

2. 大学別

注意

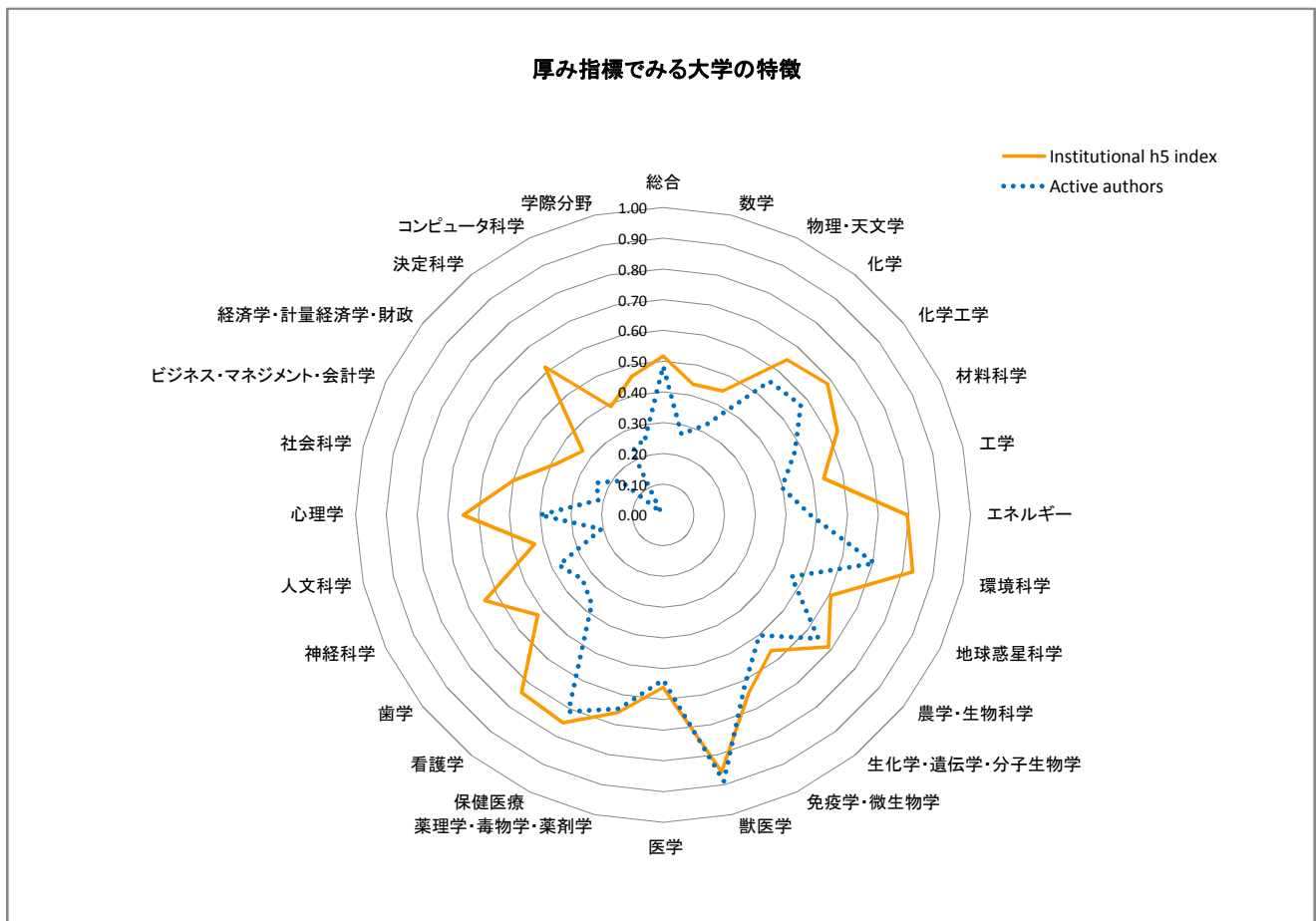
※分析対象とした日本の大学ごとのデータを、総合およびASJC分類の分野ごとに記載

※「厚み」指標のうち、**institutional h5 index** ならびに **active authors** を用いて、それぞれの分野ごとの日本トップに対する割合（最大 1.0）でレーダーチャートを作成した。

1 北海道大学

総合

	指標	値	日本トップに対する割合
量	論文数	19,556	0.35
	著書数	369	0.31
	著書数 (分数)	256.0	0.33
質	FWCI	1.05	
	Top1% 論文数	189	0.19
	Top1% 割合	0.97%	
	Top10% 論文数	2,166	0.26
	Top10% 割合	11.1%	
厚み	Institutional h5 index	97	0.52
	Institutional h10 index	171	0.53
	Active authors	14,321	0.48
国際性	国際共著論文数	5,134	0.30
	国際共著論文割合	26.3%	
	国際共著機関数	2,148	0.64
	CNI	39	0.17
	CNI (分数)	12	0.36



1 北海道大学

10. 学際分野

	指標	値	日本トップに対する割合
量	論文数	260	0.23
	著書数	-	-
	著書数 (分数)	-	-
質	FWCI	4.27	
	Top1% 論文数	24	0.19
	Top1% 割合	9.23%	
	Top10% 論文数	89	0.21
	Top10% 割合	34.2%	
厚み	Institutional h 5 index	42	0.46
	Institutional h 10 index	76	0.42
	Active authors	608	0.26
国際性	国際共著論文数	130	0.23
	国際共著論文割合	50.0%	
	国際共著機関数	364	0.39
	CNI	5	0.38
	CNI (分数)	1	0.25

11. 農学・生物科学

	指標	値	日本トップに対する割合
量	論文数	2,808	0.62
	著書数	52	0.88
	著書数 (分数)	33.9	0.77
質	FWCI	0.94	
	Top1% 論文数	12	0.38
	Top1% 割合	0.43%	
	Top10% 論文数	243	0.40
	Top10% 割合	8.7%	
厚み	Institutional h 5 index	44	0.69
	Institutional h 10 index	74	0.62
	Active authors	3,081	0.65
国際性	国際共著論文数	1,011	0.64
	国際共著論文割合	36.0%	
	国際共著機関数	830	0.77
	CNI	13	0.68
	CNI (分数)	5	0.83

12. 人文科学

	指標	値	日本トップに対する割合
量	論文数	82	0.17
	著書数	25	0.30
	著書数 (分数)	21.7	0.34
質	FWCI	1.06	
	Top1% 論文数	2	0.15
	Top1% 割合	2.44%	
	Top10% 論文数	13	0.15
	Top10% 割合	15.9%	
厚み	Institutional h 5 index	9	0.43
	Institutional h 10 index	14	0.48
	Active authors	131	0.21
国際性	国際共著論文数	22	0.14
	国際共著論文割合	26.8%	
	国際共著機関数	51	0.21
	CNI	2	0.40
	CNI (分数)	1	0.50

13. 生化学・遺伝学・分子生物学

	指標	値	日本トップに対する割合
量	論文数	3,824	0.39
	著書数	60	0.38
	著書数 (分数)	43.9	0.40
質	FWCI	1.03	
	Top1% 論文数	18	0.12
	Top1% 割合	0.47%	
	Top10% 論文数	387	0.24
	Top10% 割合	10.1%	
厚み	Institutional h 5 index	66	0.56
	Institutional h 10 index	119	0.57
	Active authors	4,963	0.50
国際性	国際共著論文数	1,049	0.35
	国際共著論文割合	27.4%	
	国際共著機関数	1,052	0.61
	CNI	13	0.43
	CNI (分数)	4	0.44

14. ビジネス・マネジメント・会計学

	指標	値	日本トップに対する割合
量	論文数	51	0.18
	著書数	8	0.08
	著書数 (分数)	6.1	0.09
質	FWCI	0.48	
	Top1% 論文数	0	0.00
	Top1% 割合	0.00%	
	Top10% 論文数	4	0.13
	Top10% 割合	7.8%	
厚み	Institutional h 5 index	5	0.38
	Institutional h 10 index	15	0.54
	Active authors	92	0.24
国際性	国際共著論文数	15	0.21
	国際共著論文割合	29.4%	
	国際共著機関数	17	0.18
	CNI	2	0.40
	CNI (分数)	1	0.50

15. 化学工学

	指標	値	日本トップに対する割合
量	論文数	1,323	0.51
	著書数	13	0.34
	著書数 (分数)	11.6	0.46
質	FWCI	1.36	
	Top1% 論文数	16	0.24
	Top1% 割合	1.21%	
	Top10% 論文数	215	0.39
	Top10% 割合	16.3%	
厚み	Institutional h 5 index	54	0.68
	Institutional h 10 index	79	0.69
	Active authors	1,735	0.57
国際性	国際共著論文数	344	0.53
	国際共著論文割合	26.0%	
	国際共著機関数	274	0.58
	CNI	7	0.70
	CNI (分数)	3	0.50

1 北海道大学

16. 化学

	指標	値	日本トップに 対する割合
量	論文数	2,888	0.49
	著書数	43	0.47
	著書数 (分数)	30.7	0.47
質	FWCI	1.22	
	Top1% 論文数	20	0.23
	Top1% 割合	0.69%	
	Top10% 論文数	378	0.39
	Top10% 割合	13.1%	
厚み	Institutional h 5 index	62	0.65
	Institutional h 10 index	96	0.62
	Active authors	3,022	0.56
国際性	国際共著論文数	697	0.51
	国際共著論文割合	24.1%	
	国際共著機関数	511	0.56
	CNI	10	0.63
	CNI (分数)	4	0.57

17. コンピュータ科学

	指標	値	日本トップに 対する割合
量	論文数	1,302	0.21
	著書数	10	0.26
	著書数 (分数)	7.4	0.29
質	FWCI	0.63	
	Top1% 論文数	7	0.07
	Top1% 割合	0.54%	
	Top10% 論文数	118	0.13
	Top10% 割合	9.1%	
厚み	Institutional h 5 index	18	0.39
	Institutional h 10 index	27	0.38
	Active authors	1,015	0.23
国際性	国際共著論文数	213	0.15
	国際共著論文割合	16.4%	
	国際共著機関数	219	0.26
	CNI	6	0.35
	CNI (分数)	2	0.25

18. 決定科学

	指標	値	日本トップに 対する割合
量	論文数	43	0.17
	著書数	-	-
	著書数 (分数)	-	-
質	FWCI	0.70	
	Top1% 論文数	0	0.00
	Top1% 割合	0.00%	
	Top10% 論文数	3	0.13
	Top10% 割合	7.0%	
厚み	Institutional h 5 index	8	0.62
	Institutional h 10 index	12	0.46
	Active authors	47	0.01
国際性	国際共著論文数	7	0.10
	国際共著論文割合	16.3%	
	国際共著機関数	7	0.08
	CNI	1	0.25
	CNI (分数)	1	0.50

19. 地球惑星科学

	指標	値	日本トップに 対する割合
量	論文数	1,673	0.35
	著書数	25	0.24
	著書数 (分数)	11.7	0.26
質	FWCI	1.22	
	Top1% 論文数	20	0.21
	Top1% 割合	1.20%	
	Top10% 論文数	208	0.28
	Top10% 割合	12.4%	
厚み	Institutional h 5 index	49	0.60
	Institutional h 10 index	74	0.54
	Active authors	1,169	0.46
国際性	国際共著論文数	746	0.28
	国際共著論文割合	44.6%	
	国際共著機関数	699	0.58
	CNI	23	0.43
	CNI (分数)	5	0.42

20. 経済学・計量経済学・財政

	指標	値	日本トップに 対する割合
量	論文数	54	0.14
	著書数	8	0.07
	著書数 (分数)	6.1	0.08
質	FWCI	0.75	
	Top1% 論文数	0	0.00
	Top1% 割合	0.00%	
	Top10% 論文数	5	0.09
	Top10% 割合	9.3%	
厚み	Institutional h 5 index	6	0.33
	Institutional h 10 index	13	0.42
	Active authors	56	0.18
国際性	国際共著論文数	16	0.15
	国際共著論文割合	29.6%	
	国際共著機関数	24	0.19
	CNI	2	0.33
	CNI (分数)	0	0.00

21. エネルギー

	指標	値	日本トップに 対する割合
量	論文数	625	0.33
	著書数	3	0.19
	著書数 (分数)	2.2	0.16
質	FWCI	1.80	
	Top1% 論文数	21	0.31
	Top1% 割合	3.36%	
	Top10% 論文数	116	0.50
	Top10% 割合	18.6%	
厚み	Institutional h 5 index	31	0.79
	Institutional h 10 index	50	0.79
	Active authors	738	0.48
国際性	国際共著論文数	151	0.44
	国際共著論文割合	24.2%	
	国際共著機関数	176	0.52
	CNI	5	0.45
	CNI (分数)	2	0.40

1 北海道大学

22. 工学

	指標	値	日本トップに対する割合
量	論文数	3,124	0.31
	著書数	68	0.40
	著書数(分数)	48.9	0.46
質	FWCI	0.96	
	Top1%論文数	45	0.20
	Top1%割合	1.44%	
	Top10%論文数	367	0.24
	Top10%割合	11.7%	
厚み	Institutional h 5 index	37	0.54
	Institutional h 10 index	63	0.57
	Active authors	3,058	0.40
国際性	国際共著論文数	680	0.31
	国際共著論文割合	21.8%	
	国際共著機関数	526	0.42
	CNI	9	0.09
	CNI(分数)	3	0.27

23. 環境科学

	指標	値	日本トップに対する割合
量	論文数	1,211	0.61
	著書数	30	0.29
	著書数(分数)	16.5	0.26
質	FWCI	1.15	
	Top1%論文数	11	0.46
	Top1%割合	0.91%	
	Top10%論文数	173	0.61
	Top10%割合	14.3%	
厚み	Institutional h 5 index	40	0.83
	Institutional h 10 index	64	0.82
	Active authors	1,446	0.70
国際性	国際共著論文数	455	0.58
	国際共著論文割合	37.6%	
	国際共著機関数	545	0.78
	CNI	9	0.69
	CNI(分数)	4	0.80

24. 免疫学・微生物学

	指標	値	日本トップに対する割合
量	論文数	1,022	0.53
	著書数	19	0.48
	著書数(分数)	13.5	0.54
質	FWCI	1.06	
	Top1%論文数	4	0.17
	Top1%割合	0.39%	
	Top10%論文数	107	0.36
	Top10%割合	10.5%	
厚み	Institutional h 5 index	43	0.64
	Institutional h 10 index	75	0.61
	Active authors	1,583	0.61
国際性	国際共著論文数	384	0.50
	国際共著論文割合	37.6%	
	国際共著機関数	405	0.64
	CNI	9	0.82
	CNI(分数)	3	0.75

25. 材料科学

	指標	値	日本トップに対する割合
量	論文数	2,623	0.37
	著書数	27	0.30
	著書数(分数)	20.3	0.28
質	FWCI	1.28	
	Top1%論文数	33	0.24
	Top1%割合	1.26%	
	Top10%論文数	389	0.37
	Top10%割合	14.8%	
厚み	Institutional h 5 index	51	0.63
	Institutional h 10 index	79	0.63
	Active authors	2,493	0.48
国際性	国際共著論文数	716	0.30
	国際共著論文割合	27.3%	
	国際共著機関数	499	0.55
	CNI	11	0.44
	CNI(分数)	4	0.33

26. 数学

	指標	値	日本トップに対する割合
量	論文数	868	0.27
	著書数	-	-
	著書数(分数)	-	-
質	FWCI	0.75	
	Top1%論文数	1	0.02
	Top1%割合	0.12%	
	Top10%論文数	69	0.14
	Top10%割合	7.9%	
厚み	Institutional h 5 index	17	0.44
	Institutional h 10 index	30	0.46
	Active authors	720	0.27
国際性	国際共著論文数	211	0.21
	国際共著論文割合	24.3%	
	国際共著機関数	188	0.21
	CNI	6	0.33
	CNI(分数)	3	0.60

27. 医学

	指標	値	日本トップに対する割合
量	論文数	5,207	0.40
	著書数	73	0.32
	著書数(分数)	52.3	0.34
質	FWCI	1.08	
	Top1%論文数	45	0.20
	Top1%割合	0.86%	
	Top10%論文数	618	0.32
	Top10%割合	11.9%	
厚み	Institutional h 5 index	64	0.56
	Institutional h 10 index	116	0.59
	Active authors	5,952	0.54
国際性	国際共著論文数	1,161	0.38
	国際共著論文割合	22.3%	
	国際共著機関数	994	0.55
	CNI	15	0.38
	CNI(分数)	5	0.50

1 北海道大学

28. 神経科学

	指標	値	日本トップに対する割合
量	論文数	539	0.35
	著書数	11	0.35
	著書数 (分数)	7.0	0.32
質	FWCI	0.93	
	Top1% 論文数	2	0.13
	Top1% 割合	0.37%	
	Top10% 論文数	54	0.33
	Top10% 割合	10.0%	
厚み	Institutional h 5 index	36	0.64
	Institutional h 10 index	64	0.65
	Active authors	672	0.38
国際性	国際共著論文数	161	0.36
	国際共著論文割合	29.9%	
	国際共著機関数	176	0.38
	CNI	6	0.46
	CNI (分数)	1	0.20

29. 看護学

	指標	値	日本トップに対する割合
量	論文数	108	0.26
	著書数	-	-
	著書数 (分数)	-	-
質	FWCI	1.21	
	Top1% 論文数	0	0.00
	Top1% 割合	0.00%	
	Top10% 論文数	17	0.34
	Top10% 割合	15.7%	
厚み	Institutional h 5 index	17	0.74
	Institutional h 10 index	26	0.72
	Active authors	218	0.37
国際性	国際共著論文数	14	0.17
	国際共著論文割合	13.0%	
	国際共著機関数	53	0.41
	CNI	2	0.40
	CNI (分数)	1	0.50

30. 薬理学・毒物学・薬剤学

	指標	値	日本トップに対する割合
量	論文数	632	0.54
	著書数	1	0.08
	著書数 (分数)	1.0	0.13
質	FWCI	1.07	
	Top1% 論文数	7	0.78
	Top1% 割合	1.11%	
	Top10% 論文数	74	0.51
	Top10% 割合	11.7%	
厚み	Institutional h 5 index	29	0.66
	Institutional h 10 index	54	0.70
	Active authors	1,041	0.65
国際性	国際共著論文数	139	0.59
	国際共著論文割合	22.0%	
	国際共著機関数	120	0.40
	CNI	4	0.40
	CNI (分数)	2	0.50

31. 物理・天文学

	指標	値	日本トップに対する割合
量	論文数	3,464	0.23
	著書数	16	0.21
	著書数 (分数)	10.5	0.24
質	FWCI	1.16	
	Top1% 論文数	47	0.14
	Top1% 割合	1.36%	
	Top10% 論文数	418	0.16
	Top10% 割合	12.1%	
厚み	Institutional h 5 index	55	0.45
	Institutional h 10 index	83	0.42
	Active authors	2,805	0.33
国際性	国際共著論文数	895	0.14
	国際共著論文割合	25.8%	
	国際共著機関数	677	0.42
	CNI	22	0.10
	CNI (分数)	4	0.21

32. 心理学

	指標	値	日本トップに対する割合
量	論文数	126	0.25
	著書数	10	0.42
	著書数 (分数)	6.1	0.46
質	FWCI	1.21	
	Top1% 論文数	2	1.00
	Top1% 割合	1.59%	
	Top10% 論文数	17	0.52
	Top10% 割合	13.5%	
厚み	Institutional h 5 index	13	0.65
	Institutional h 10 index	30	0.71
	Active authors	216	0.40
国際性	国際共著論文数	42	0.30
	国際共著論文割合	33.3%	
	国際共著機関数	126	0.52
	CNI	3	0.50
	CNI (分数)	1	0.50

33. 社会科学

	指標	値	日本トップに対する割合
量	論文数	244	0.18
	著書数	46	0.19
	著書数 (分数)	37.7	0.22
質	FWCI	1.42	
	Top1% 論文数	7	0.33
	Top1% 割合	2.87%	
	Top10% 論文数	39	0.20
	Top10% 割合	16.0%	
厚み	Institutional h 5 index	14	0.50
	Institutional h 10 index	25	0.50
	Active authors	352	0.22
国際性	国際共著論文数	64	0.15
	国際共著論文割合	26.2%	
	国際共著機関数	186	0.36
	CNI	3	0.38
	CNI (分数)	1	0.25

1 北海道大学

34. 獣医学

	指標	値	日本トップに 対する割合
量	論文数	218	0.75
	著書数	2	1.00
	著書数 (分数)	1.3	1.00
質	FWCI	1.07	
	Top1% 論文数	0	-
	Top1% 割合	0.00%	
	Top10% 論文数	26	0.63
	Top10% 割合	11.9%	
厚み	Institutional h 5 index	12	0.86
	Institutional h 10 index	24	0.92
	Active authors	393	0.89
国際性	国際共著論文数	65	0.78
	国際共著論文割合	29.8%	
	国際共著機関数	62	0.69
	CNI	3	0.60
	CNI (分数)	2	0.67

35 歯学

	指標	値	日本トップに 対する割合
量	論文数	123	0.21
	著書数	8	0.08
	著書数 (分数)	4.8	0.06
質	FWCI	0.87	
	Top1% 論文数	1	0.25
	Top1% 割合	0.81%	
	Top10% 論文数	9	0.15
	Top10% 割合	7.3%	
厚み	Institutional h 5 index	12	0.52
	Institutional h 10 index	26	0.65
	Active authors	300	0.34
国際性	国際共著論文数	27	0.16
	国際共著論文割合	22.0%	
	国際共著機関数	24	0.23
	CNI	3	0.43
	CNI (分数)	2	0.40

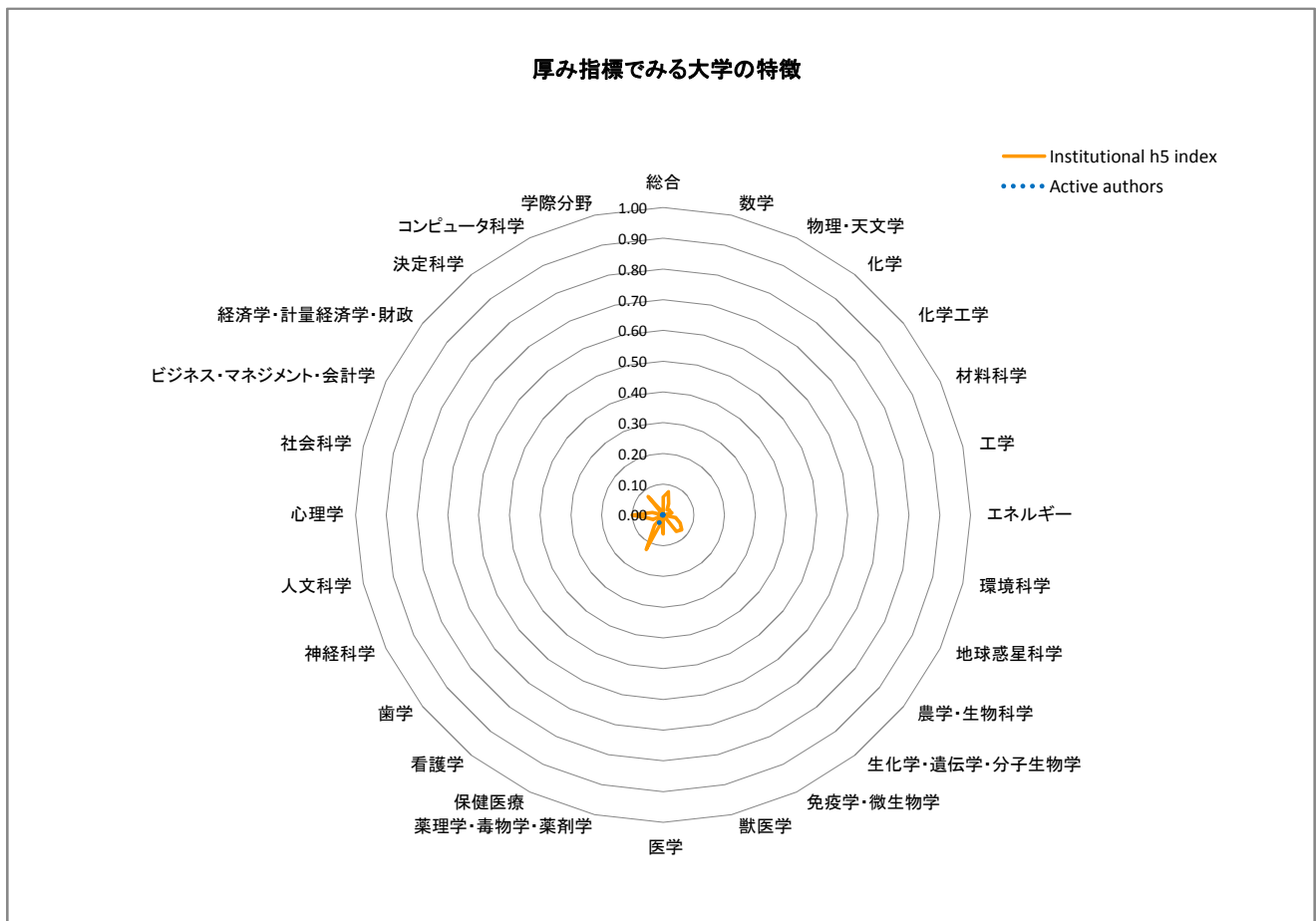
36. 保健医療

	指標	値	日本トップに 対する割合
量	論文数	140	0.52
	著書数	-	-
	著書数 (分数)	-	-
質	FWCI	0.75	
	Top1% 論文数	0	0.00
	Top1% 割合	0.00%	
	Top10% 論文数	12	0.40
	Top10% 割合	8.6%	
厚み	Institutional h 5 index	12	0.75
	Institutional h 10 index	30	0.81
	Active authors	361	0.71
国際性	国際共著論文数	20	0.36
	国際共著論文割合	14.3%	
	国際共著機関数	44	0.16
	CNI	2	0.50
	CNI (分数)	0	0.00

2 北海道教育大学

総合

	指標	値	日本トップに対する割合
量	論文数	132	0.00
	著書数	4	0.00
	著書数(分数)	1.8	0.00
質	FWCI	0.60	
	Top1%論文数	0	0.00
	Top1%割合	0.00%	
	Top10%論文数	6	0.00
	Top10%割合	4.5%	
厚み	Institutional h5 index	11	0.06
	Institutional h10 index	24	0.07
	Active authors	127	0.00
国際性	国際共著論文数	29	0.00
	国際共著論文割合	22.0%	
	国際共著機関数	57	0.02
	CNI	2	0.01
	CNI(分数)	0	0.00



2 北海道教育大学

10. 学際分野

	指標	値	日本トップに対する割合
量	論文数	1	0.00
	著書数	-	-
	著書数 (分数)	-	-
質	FWCI	-	
	Top1% 論文数	0	0.00
	Top1% 割合	0.00%	
	Top10% 論文数	0	0.00
	Top10% 割合	0.0%	
厚み	Institutional h 5 index	0	0.00
	Institutional h 10 index	1	0.01
	Active authors	1	0.00
国際性	国際共著論文数	1	0.00
	国際共著論文割合	100.0%	
	国際共著機関数	2	0.00
	CNI	1	0.08
	CNI (分数)	0	0.00

11. 農学・生物科学

	指標	値	日本トップに対する割合
量	論文数	27	0.01
	著書数	-	-
	著書数 (分数)	-	-
質	FWCI	0.37	
	Top1% 論文数	0	0.00
	Top1% 割合	0.00%	
	Top10% 論文数	0	0.00
	Top10% 割合	0.0%	
厚み	Institutional h 5 index	5	0.08
	Institutional h 10 index	10	0.08
	Active authors	18	0.00
国際性	国際共著論文数	11	0.01
	国際共著論文割合	40.7%	
	国際共著機関数	10	0.01
	CNI	1	0.05
	CNI (分数)	0	0.00

12. 人文科学

	指標	値	日本トップに対する割合
量	論文数	4	0.01
	著書数	-	-
	著書数 (分数)	-	-
質	FWCI	0.34	
	Top1% 論文数	0	0.00
	Top1% 割合	0.00%	
	Top10% 論文数	0	0.00
	Top10% 割合	0.0%	
厚み	Institutional h 5 index	1	0.05
	Institutional h 10 index	2	0.07
	Active authors	4	0.01
国際性	国際共著論文数	-	-
	国際共著論文割合	-	-
	国際共著機関数	-	-
	CNI	-	-
	CNI (分数)	-	-

13. 生化学・遺伝学・分子生物学

	指標	値	日本トップに対する割合
量	論文数	14	0.00
	著書数	-	-
	著書数 (分数)	-	-
質	FWCI	1.17	
	Top1% 論文数	0	0.00
	Top1% 割合	0.00%	
	Top10% 論文数	1	0.00
	Top10% 割合	7.1%	
厚み	Institutional h 5 index	8	0.07
	Institutional h 10 index	13	0.06
	Active authors	14	0.00
国際性	国際共著論文数	3	0.00
	国際共著論文割合	21.4%	
	国際共著機関数	5	0.00
	CNI	1	0.03
	CNI (分数)	0	0.00

14. ビジネス・マネジメント・会計学

	指標	値	日本トップに対する割合
量	論文数	1	0.00
	著書数	-	-
	著書数 (分数)	-	-
質	FWCI	0.00	
	Top1% 論文数	0	0.00
	Top1% 割合	0.00%	
	Top10% 論文数	0	0.00
	Top10% 割合	0.0%	
厚み	Institutional h 5 index	0	0.00
	Institutional h 10 index	1	0.04
	Active authors	3	0.01
国際性	国際共著論文数	-	-
	国際共著論文割合	-	-
	国際共著機関数	-	-
	CNI	-	-
	CNI (分数)	-	-

15. 化学工学

	指標	値	日本トップに対する割合
量	論文数	12	0.00
	著書数	-	-
	著書数 (分数)	-	-
質	FWCI	0.51	
	Top1% 論文数	0	0.00
	Top1% 割合	0.00%	
	Top10% 論文数	0	0.00
	Top10% 割合	0.0%	
厚み	Institutional h 5 index	2	0.03
	Institutional h 10 index	9	0.08
	Active authors	15	0.00
国際性	国際共著論文数	-	-
	国際共著論文割合	-	-
	国際共著機関数	1	0.00
	CNI	1	0.10
	CNI (分数)	0	0.00

2 北海道教育大学

16. 化学

	指標	値	日本トップに対する割合
量	論文数	8	0.00
	著書数	1	0.01
	著書数 (分数)	1.0	0.02
質	FWCI	0.56	
	Top1% 論文数	0	0.00
	Top1% 割合	0.00%	
	Top10% 論文数	0	0.00
	Top10% 割合	0.0%	
厚み	Institutional h 5 index	2	0.02
	Institutional h 10 index	8	0.05
	Active authors	14	0.00
国際性	国際共著論文数	-	-
	国際共著論文割合	-	-
	国際共著機関数	1	0.00
	CNI	1	0.06
	CNI (分数)	0	0.00

17. コンピュータ科学

	指標	値	日本トップに対する割合
量	論文数	4	0.00
	著書数	-	-
	著書数 (分数)	-	-
質	FWCI	0.40	
	Top1% 論文数	0	0.00
	Top1% 割合	0.00%	
	Top10% 論文数	0	0.00
	Top10% 割合	0.0%	
厚み	Institutional h 5 index	1	0.02
	Institutional h 10 index	2	0.03
	Active authors	6	0.00
国際性	国際共著論文数	-	-
	国際共著論文割合	-	-
	国際共著機関数	-	-
	CNI	-	-
	CNI (分数)	-	-

18. 決定科学

	指標	値	日本トップに対する割合
量	論文数	2	0.01
	著書数	-	-
	著書数 (分数)	-	-
質	FWCI	0.20	
	Top1% 論文数	0	0.00
	Top1% 割合	0.00%	
	Top10% 論文数	0	0.00
	Top10% 割合	0.0%	
厚み	Institutional h 5 index	1	0.08
	Institutional h 10 index	1	0.04
	Active authors	1	0.00
国際性	国際共著論文数	-	-
	国際共著論文割合	-	-
	国際共著機関数	-	-
	CNI	-	-
	CNI (分数)	-	-

19. 地球惑星科学

	指標	値	日本トップに対する割合
量	論文数	19	0.00
	著書数	1	0.01
	著書数 (分数)	0.1	0.00
質	FWCI	0.63	
	Top1% 論文数	0	0.00
	Top1% 割合	0.00%	
	Top10% 論文数	1	0.00
	Top10% 割合	5.3%	
厚み	Institutional h 5 index	5	0.06
	Institutional h 10 index	8	0.06
	Active authors	12	0.00
国際性	国際共著論文数	10	0.00
	国際共著論文割合	52.6%	
	国際共著機関数	38	0.03
	CNI	2	0.04
	CNI (分数)	0	0.00

20. 経済学・計量経済学・財政

	指標	値	日本トップに対する割合
量	論文数	-	-
	著書数	-	-
	著書数 (分数)	-	-
質	FWCI	-	-
	Top1% 論文数	-	-
	Top1% 割合	-	-
	Top10% 論文数	-	-
	Top10% 割合	-	-
厚み	Institutional h 5 index	-	-
	Institutional h 10 index	-	-
	Active authors	-	-
国際性	国際共著論文数	-	-
	国際共著論文割合	-	-
	国際共著機関数	-	-
	CNI	-	-
	CNI (分数)	-	-

21. エネルギー

	指標	値	日本トップに対する割合
量	論文数	3	0.00
	著書数	-	-
	著書数 (分数)	-	-
質	FWCI	0.00	
	Top1% 論文数	0	0.00
	Top1% 割合	0.00%	
	Top10% 論文数	0	0.00
	Top10% 割合	0.0%	
厚み	Institutional h 5 index	0	0.00
	Institutional h 10 index	1	0.02
	Active authors	8	0.01
国際性	国際共著論文数	-	-
	国際共著論文割合	-	-
	国際共著機関数	-	-
	CNI	-	-
	CNI (分数)	-	-

2 北海道教育大学

22. 工学

	指標	値	日本トップに対する割合
量	論文数	12	0.00
	著書数	1	0.01
	著書数(分数)	0.5	0.00
質	FWCI	0.58	
	Top1%論文数	0	0.00
	Top1%割合	0.00%	
	Top10%論文数	1	0.00
	Top10%割合	8.3%	
厚み	Institutional h 5 index	2	0.03
	Institutional h 10 index	4	0.04
	Active authors	14	0.00
国際性	国際共著論文数	-	-
	国際共著論文割合	-	-
	国際共著機関数	-	-
	CNI	-	-
	CNI(分数)	-	-

23. 環境科学

	指標	値	日本トップに対する割合
量	論文数	7	0.00
	著書数	1	0.01
	著書数(分数)	0.1	0.00
質	FWCI	0.00	
	Top1%論文数	0	0.00
	Top1%割合	0.00%	
	Top10%論文数	0	0.00
	Top10%割合	0.0%	
厚み	Institutional h 5 index	2	0.04
	Institutional h 10 index	5	0.06
	Active authors	8	0.00
国際性	国際共著論文数	1	0.00
	国際共著論文割合	14.3%	
	国際共著機関数	4	0.01
	CNI	1	0.08
	CNI(分数)	0	0.00

24. 免疫学・微生物学

	指標	値	日本トップに対する割合
量	論文数	-	-
	著書数	-	-
	著書数(分数)	-	-
質	FWCI	-	-
	Top1%論文数	-	-
	Top1%割合	-	-
	Top10%論文数	-	-
	Top10%割合	-	-
厚み	Institutional h 5 index	-	-
	Institutional h 10 index	3	0.02
	Active authors	-	-
国際性	国際共著論文数	-	-
	国際共著論文割合	-	-
	国際共著機関数	-	-
	CNI	-	-
	CNI(分数)	-	-

25. 材料科学

	指標	値	日本トップに対する割合
量	論文数	10	0.00
	著書数	-	-
	著書数(分数)	-	-
質	FWCI	0.30	
	Top1%論文数	0	0.00
	Top1%割合	0.00%	
	Top10%論文数	0	0.00
	Top10%割合	0.0%	
厚み	Institutional h 5 index	2	0.02
	Institutional h 10 index	4	0.03
	Active authors	11	0.00
国際性	国際共著論文数	-	-
	国際共著論文割合	-	-
	国際共著機関数	-	-
	CNI	-	-
	CNI(分数)	-	-

26. 数学

	指標	値	日本トップに対する割合
量	論文数	14	0.00
	著書数	-	-
	著書数(分数)	-	-
質	FWCI	0.54	
	Top1%論文数	0	0.00
	Top1%割合	0.00%	
	Top10%論文数	1	0.00
	Top10%割合	7.1%	
厚み	Institutional h 5 index	3	0.08
	Institutional h 10 index	4	0.06
	Active authors	7	0.00
国際性	国際共著論文数	3	0.00
	国際共著論文割合	21.4%	
	国際共著機関数	5	0.01
	CNI	1	0.06
	CNI(分数)	0	0.00

27. 医学

	指標	値	日本トップに対する割合
量	論文数	18	0.00
	著書数	1	0.00
	著書数(分数)	0.5	0.00
質	FWCI	1.84	
	Top1%論文数	0	0.00
	Top1%割合	0.00%	
	Top10%論文数	3	0.00
	Top10%割合	16.7%	
厚み	Institutional h 5 index	7	0.06
	Institutional h 10 index	12	0.06
	Active authors	27	0.00
国際性	国際共著論文数	4	0.00
	国際共著論文割合	22.2%	
	国際共著機関数	4	0.00
	CNI	1	0.03
	CNI(分数)	0	0.00

2 北海道教育大学

28. 神経科学

	指標	値	日本トップに対する割合
量	論文数	2	0.00
	著書数	-	-
	著書数 (分数)	-	-
質	FWCI	0.47	
	Top1% 論文数	0	0.00
	Top1% 割合	0.00%	
	Top10% 論文数	0	0.00
	Top10% 割合	0.0%	
厚み	Institutional h 5 index	2	0.04
	Institutional h 10 index	4	0.04
	Active authors	4	0.00
国際性	国際共著論文数	-	-
	国際共著論文割合	-	-
	国際共著機関数	-	-
	CNI	-	-
	CNI (分数)	-	-

29. 看護学

	指標	値	日本トップに対する割合
量	論文数	2	0.00
	著書数	-	-
	著書数 (分数)	-	-
質	FWCI	2.24	
	Top1% 論文数	0	0.00
	Top1% 割合	0.00%	
	Top10% 論文数	1	0.02
	Top10% 割合	50.0%	
厚み	Institutional h 5 index	1	0.04
	Institutional h 10 index	2	0.06
	Active authors	3	0.01
国際性	国際共著論文数	2	0.02
	国際共著論文割合	100.0%	
	国際共著機関数	3	0.02
	CNI	1	0.20
	CNI (分数)	0	0.00

30. 薬理学・毒物学・薬剤学

	指標	値	日本トップに対する割合
量	論文数	1	0.00
	著書数	-	-
	著書数 (分数)	-	-
質	FWCI	-	
	Top1% 論文数	0	0.00
	Top1% 割合	0.00%	
	Top10% 論文数	0	0.00
	Top10% 割合	0.0%	
厚み	Institutional h 5 index	1	0.02
	Institutional h 10 index	2	0.03
	Active authors	1	0.00
国際性	国際共著論文数	-	-
	国際共著論文割合	-	-
	国際共著機関数	-	-
	CNI	-	-
	CNI (分数)	-	-

31. 物理・天文学

	指標	値	日本トップに対する割合
量	論文数	22	0.00
	著書数	-	-
	著書数 (分数)	-	-
質	FWCI	0.49	
	Top1% 論文数	0	0.00
	Top1% 割合	0.00%	
	Top10% 論文数	1	0.00
	Top10% 割合	4.5%	
厚み	Institutional h 5 index	5	0.04
	Institutional h 10 index	8	0.04
	Active authors	16	0.00
国際性	国際共著論文数	8	0.00
	国際共著論文割合	36.4%	
	国際共著機関数	33	0.02
	CNI	2	0.01
	CNI (分数)	0	0.00

32. 心理学

	指標	値	日本トップに対する割合
量	論文数	7	0.01
	著書数	-	-
	著書数 (分数)	-	-
質	FWCI	0.56	
	Top1% 論文数	0	0.00
	Top1% 割合	0.00%	
	Top10% 論文数	0	0.00
	Top10% 割合	0.0%	
厚み	Institutional h 5 index	2	0.10
	Institutional h 10 index	4	0.10
	Active authors	7	0.01
国際性	国際共著論文数	1	0.01
	国際共著論文割合	14.3%	
	国際共著機関数	1	0.00
	CNI	1	0.17
	CNI (分数)	0	0.00

33. 社会科学

	指標	値	日本トップに対する割合
量	論文数	7	0.01
	著書数	2	0.01
	著書数 (分数)	0.6	0.00
質	FWCI	0.17	
	Top1% 論文数	0	0.00
	Top1% 割合	0.00%	
	Top10% 論文数	0	0.00
	Top10% 割合	0.0%	
厚み	Institutional h 5 index	1	0.04
	Institutional h 10 index	3	0.06
	Active authors	10	0.01
国際性	国際共著論文数	-	-
	国際共著論文割合	-	-
	国際共著機関数	-	-
	CNI	-	-
	CNI (分数)	-	-

2 北海道教育大学

34. 獣医学

	指標	値	日本トップに対する割合
量	論文数	-	-
	著書数	-	-
	著書数 (分数)	-	-
質	FWCI	-	-
	Top1% 論文数	-	-
	Top1% 割合	-	-
	Top10% 論文数	-	-
	Top10% 割合	-	-
厚み	Institutional h 5 index	-	-
	Institutional h 10 index	-	-
	Active authors	-	-
国際性	国際共著論文数	-	-
	国際共著論文割合	-	-
	国際共著機関数	-	-
	CNI	-	-
	CNI (分数)	-	-

35 歯学

	指標	値	日本トップに対する割合
量	論文数	-	-
	著書数	-	-
	著書数 (分数)	-	-
質	FWCI	-	-
	Top1% 論文数	-	-
	Top1% 割合	-	-
	Top10% 論文数	-	-
	Top10% 割合	-	-
厚み	Institutional h 5 index	-	-
	Institutional h 10 index	-	-
	Active authors	-	-
国際性	国際共著論文数	-	-
	国際共著論文割合	-	-
	国際共著機関数	-	-
	CNI	-	-
	CNI (分数)	-	-

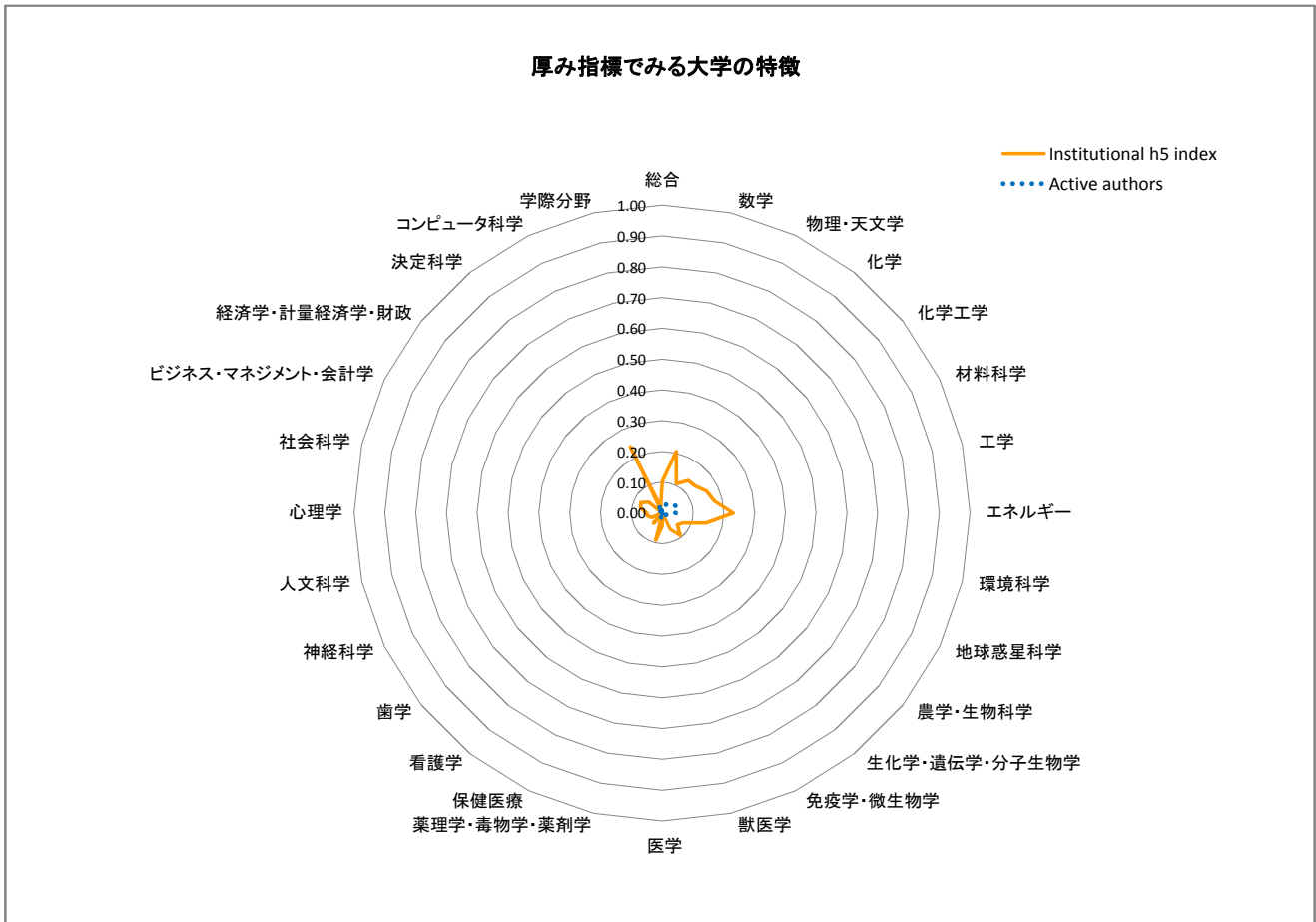
36. 保健医療

	指標	値	日本トップに対する割合
量	論文数	4	0.01
	著書数	-	-
	著書数 (分数)	-	-
質	FWCI	0.37	-
	Top1% 論文数	0	0.00
	Top1% 割合	0.00%	-
	Top10% 論文数	0	0.00
	Top10% 割合	0.0%	-
厚み	Institutional h 5 index	2	0.13
	Institutional h 10 index	2	0.05
	Active authors	15	0.03
国際性	国際共著論文数	1	0.02
	国際共著論文割合	25.0%	-
	国際共著機関数	1	0.00
	CNI	1	0.25
	CNI (分数)	0	0.00

3 室蘭工業大学

総合

	指標	値	日本トップに対する割合
量	論文数	995	0.02
	著書数	7	0.01
	著書数 (分数)	5.2	0.01
質	FWCI	0.58	
	Top1% 論文数	5	0.01
	Top1% 割合	0.50%	
	Top10% 論文数	76	0.01
	Top10% 割合	7.6%	
厚み	Institutional h5 index	19	0.10
	Institutional h10 index	29	0.09
	Active authors	755	0.03
国際性	国際共著論文数	233	0.01
	国際共著論文割合	23.4%	
	国際共著機関数	155	0.05
	CNI	7	0.03
	CNI (分数)	3	0.09



3 室蘭工業大学

10. 学際分野

	指標	値	日本トップに対する割合
量	論文数	8	0.01
	著書数	-	-
	著書数 (分数)	-	-
質	FWCI	0.09	
	Top1% 論文数	0	0.00
	Top1% 割合	0.00%	
	Top10% 論文数	0	0.00
	Top10% 割合	0.0%	
厚み	Institutional h 5 index	2	0.02
	Institutional h 10 index	2	0.01
	Active authors	20	0.01
国際性	国際共著論文数	2	0.00
	国際共著論文割合	25.0%	
	国際共著機関数	1	0.00
	CNI	1	0.08
	CNI (分数)	0	0.00

11. 農学・生物科学

	指標	値	日本トップに対する割合
量	論文数	19	0.00
	著書数	-	-
	著書数 (分数)	-	-
質	FWCI	0.45	
	Top1% 論文数	0	0.00
	Top1% 割合	0.00%	
	Top10% 論文数	0	0.00
	Top10% 割合	0.0%	
厚み	Institutional h 5 index	4	0.06
	Institutional h 10 index	6	0.05
	Active authors	38	0.01
国際性	国際共著論文数	4	0.00
	国際共著論文割合	21.1%	
	国際共著機関数	5	0.00
	CNI	2	0.11
	CNI (分数)	0	0.00

12. 人文科学

	指標	値	日本トップに対する割合
量	論文数	3	0.01
	著書数	1	0.01
	著書数 (分数)	1.0	0.02
質	FWCI	0.20	
	Top1% 論文数	0	0.00
	Top1% 割合	0.00%	
	Top10% 論文数	0	0.00
	Top10% 割合	0.0%	
厚み	Institutional h 5 index	1	0.05
	Institutional h 10 index	1	0.03
	Active authors	4	0.01
国際性	国際共著論文数	-	-
	国際共著論文割合	-	-
	国際共著機関数	-	-
	CNI	-	-
	CNI (分数)	-	-

13. 生化学・遺伝学・分子生物学

	指標	値	日本トップに対する割合
量	論文数	51	0.01
	著書数	1	0.01
	著書数 (分数)	0.5	0.00
質	FWCI	0.90	
	Top1% 論文数	0	0.00
	Top1% 割合	0.00%	
	Top10% 論文数	3	0.00
	Top10% 割合	5.9%	
厚み	Institutional h 5 index	11	0.09
	Institutional h 10 index	14	0.07
	Active authors	74	0.01
国際性	国際共著論文数	18	0.01
	国際共著論文割合	35.3%	
	国際共著機関数	17	0.01
	CNI	2	0.07
	CNI (分数)	1	0.11

14. ビジネス・マネジメント・会計学

	指標	値	日本トップに対する割合
量	論文数	5	0.02
	著書数	-	-
	著書数 (分数)	-	-
質	FWCI	0.11	
	Top1% 論文数	0	0.00
	Top1% 割合	0.00%	
	Top10% 論文数	0	0.00
	Top10% 割合	0.0%	
厚み	Institutional h 5 index	1	0.08
	Institutional h 10 index	2	0.07
	Active authors	5	0.01
国際性	国際共著論文数	4	0.05
	国際共著論文割合	80.0%	
	国際共著機関数	5	0.05
	CNI	1	0.20
	CNI (分数)	0	0.00

15. 化学工学

	指標	値	日本トップに対する割合
量	論文数	76	0.03
	著書数	-	-
	著書数 (分数)	-	-
質	FWCI	0.49	
	Top1% 論文数	0	0.00
	Top1% 割合	0.00%	
	Top10% 論文数	2	0.00
	Top10% 割合	2.6%	
厚み	Institutional h 5 index	11	0.14
	Institutional h 10 index	13	0.11
	Active authors	108	0.04
国際性	国際共著論文数	20	0.03
	国際共著論文割合	26.3%	
	国際共著機関数	11	0.02
	CNI	2	0.20
	CNI (分数)	1	0.17

3 室蘭工業大学

16. 化学

	指標	値	日本トップに対する割合
量	論文数	159	0.03
	著書数	-	-
	著書数 (分数)	-	-
質	FWCI	0.57	
	Top1% 論文数	0	0.00
	Top1% 割合	0.00%	
	Top10% 論文数	5	0.01
	Top10% 割合	3.1%	
厚み	Institutional h 5 index	13	0.14
	Institutional h 10 index	15	0.10
	Active authors	177	0.03
国際性	国際共著論文数	21	0.02
	国際共著論文割合	13.2%	
	国際共著機関数	18	0.02
	CNI	2	0.13
	CNI (分数)	1	0.14

17. コンピュータ科学

	指標	値	日本トップに対する割合
量	論文数	172	0.03
	著書数	4	0.10
	著書数 (分数)	3.2	0.12
質	FWCI	0.27	
	Top1% 論文数	1	0.01
	Top1% 割合	0.58%	
	Top10% 論文数	25	0.03
	Top10% 割合	14.5%	
厚み	Institutional h 5 index	11	0.24
	Institutional h 10 index	12	0.17
	Active authors	101	0.02
国際性	国際共著論文数	59	0.04
	国際共著論文割合	34.3%	
	国際共著機関数	42	0.05
	CNI	5	0.29
	CNI (分数)	2	0.25

18. 決定科学

	指標	値	日本トップに対する割合
量	論文数	2	0.01
	著書数	-	-
	著書数 (分数)	-	-
質	FWCI	-	
	Top1% 論文数	0	0.00
	Top1% 割合	0.00%	
	Top10% 論文数	0	0.00
	Top10% 割合	0.0%	
厚み	Institutional h 5 index	0	0.00
	Institutional h 10 index	1	0.04
	Active authors	2	0.00
国際性	国際共著論文数	1	0.01
	国際共著論文割合	50.0%	
	国際共著機関数	1	0.01
	CNI	1	0.25
	CNI (分数)	0	0.00

19. 地球惑星科学

	指標	値	日本トップに対する割合
量	論文数	40	0.01
	著書数	-	-
	著書数 (分数)	-	-
質	FWCI	0.90	
	Top1% 論文数	0	0.00
	Top1% 割合	0.00%	
	Top10% 論文数	4	0.01
	Top10% 割合	10.0%	
厚み	Institutional h 5 index	6	0.07
	Institutional h 10 index	7	0.05
	Active authors	37	0.01
国際性	国際共著論文数	8	0.00
	国際共著論文割合	20.0%	
	国際共著機関数	6	0.00
	CNI	1	0.02
	CNI (分数)	1	0.08

20. 経済学・計量経済学・財政

	指標	値	日本トップに対する割合
量	論文数	3	0.01
	著書数	-	-
	著書数 (分数)	-	-
質	FWCI	0.11	
	Top1% 論文数	0	0.00
	Top1% 割合	0.00%	
	Top10% 論文数	0	0.00
	Top10% 割合	0.0%	
厚み	Institutional h 5 index	1	0.06
	Institutional h 10 index	1	0.03
	Active authors	3	0.01
国際性	国際共著論文数	3	0.03
	国際共著論文割合	100.0%	
	国際共著機関数	5	0.04
	CNI	1	0.17
	CNI (分数)	0	0.00

21. エネルギー

	指標	値	日本トップに対する割合
量	論文数	63	0.03
	著書数	-	-
	著書数 (分数)	-	-
質	FWCI	1.29	
	Top1% 論文数	1	0.01
	Top1% 割合	1.59%	
	Top10% 論文数	8	0.03
	Top10% 割合	12.7%	
厚み	Institutional h 5 index	9	0.23
	Institutional h 10 index	11	0.17
	Active authors	67	0.04
国際性	国際共著論文数	9	0.03
	国際共著論文割合	14.3%	
	国際共著機関数	10	0.03
	CNI	2	0.18
	CNI (分数)	1	0.20

3 室蘭工業大学

22. 工学

	指標	値	日本トップに対する割合
量	論文数	423	0.04
	著書数	1	0.01
	著書数 (分数)	0.5	0.00
質	FWCI	0.65	
	Top1% 論文数	4	0.02
	Top1% 割合	0.95%	
	Top10% 論文数	34	0.02
	Top10% 割合	8.0%	
厚み	Institutional h 5 index	12	0.17
	Institutional h 10 index	18	0.16
	Active authors	388	0.05
国際性	国際共著論文数	106	0.05
	国際共著論文割合	25.1%	
	国際共著機関数	53	0.04
	CNI	5	0.05
	CNI (分数)	2	0.18

23. 環境科学

	指標	値	日本トップに対する割合
量	論文数	28	0.01
	著書数	-	-
	著書数 (分数)	-	-
質	FWCI	0.57	
	Top1% 論文数	0	0.00
	Top1% 割合	0.00%	
	Top10% 論文数	1	0.00
	Top10% 割合	3.6%	
厚み	Institutional h 5 index	7	0.15
	Institutional h 10 index	9	0.12
	Active authors	37	0.02
国際性	国際共著論文数	6	0.01
	国際共著論文割合	21.4%	
	国際共著機関数	8	0.01
	CNI	1	0.08
	CNI (分数)	1	0.20

24. 免疫学・微生物学

	指標	値	日本トップに対する割合
量	論文数	8	0.00
	著書数	-	-
	著書数 (分数)	-	-
質	FWCI	0.52	
	Top1% 論文数	0	0.00
	Top1% 割合	0.00%	
	Top10% 論文数	0	0.00
	Top10% 割合	0.0%	
厚み	Institutional h 5 index	4	0.06
	Institutional h 10 index	7	0.06
	Active authors	13	0.01
国際性	国際共著論文数	4	0.01
	国際共著論文割合	50.0%	
	国際共著機関数	3	0.00
	CNI	1	0.09
	CNI (分数)	1	0.25

25. 材料科学

	指標	値	日本トップに対する割合
量	論文数	311	0.04
	著書数	-	-
	著書数 (分数)	-	-
質	FWCI	0.81	
	Top1% 論文数	3	0.02
	Top1% 割合	0.96%	
	Top10% 論文数	26	0.02
	Top10% 割合	8.4%	
厚み	Institutional h 5 index	13	0.16
	Institutional h 10 index	21	0.17
	Active authors	280	0.05
国際性	国際共著論文数	61	0.03
	国際共著論文割合	19.6%	
	国際共著機関数	63	0.07
	CNI	4	0.16
	CNI (分数)	1	0.08

26. 数学

	指標	値	日本トップに対する割合
量	論文数	82	0.03
	著書数	-	-
	著書数 (分数)	-	-
質	FWCI	0.88	
	Top1% 論文数	0	0.00
	Top1% 割合	0.00%	
	Top10% 論文数	10	0.02
	Top10% 割合	12.2%	
厚み	Institutional h 5 index	8	0.21
	Institutional h 10 index	11	0.17
	Active authors	65	0.02
国際性	国際共著論文数	28	0.03
	国際共著論文割合	34.1%	
	国際共著機関数	35	0.04
	CNI	3	0.17
	CNI (分数)	0	0.00

27. 医学

	指標	値	日本トップに対する割合
量	論文数	31	0.00
	著書数	-	-
	著書数 (分数)	-	-
質	FWCI	0.42	
	Top1% 論文数	0	0.00
	Top1% 割合	0.00%	
	Top10% 論文数	1	0.00
	Top10% 割合	3.2%	
厚み	Institutional h 5 index	5	0.04
	Institutional h 10 index	7	0.04
	Active authors	48	0.00
国際性	国際共著論文数	8	0.00
	国際共著論文割合	25.8%	
	国際共著機関数	12	0.01
	CNI	1	0.03
	CNI (分数)	0	0.00

3 室蘭工業大学

28. 神経科学

	指標	値	日本トップに対する割合
量	論文数	6	0.00
	著書数	-	-
	著書数 (分数)	-	-
質	FWCI	0.17	
	Top1% 論文数	0	0.00
	Top1% 割合	0.00%	
	Top10% 論文数	0	0.00
	Top10% 割合	0.0%	
厚み	Institutional h 5 index	2	0.04
	Institutional h 10 index	4	0.04
	Active authors	1	0.00
国際性	国際共著論文数	1	0.00
	国際共著論文割合	16.7%	
	国際共著機関数	1	0.00
	CNI	1	0.08
	CNI (分数)	0	0.00

29. 看護学

	指標	値	日本トップに対する割合
量	論文数	1	0.00
	著書数	-	-
	著書数 (分数)	-	-
質	FWCI	-	
	Top1% 論文数	0	0.00
	Top1% 割合	0.00%	
	Top10% 論文数	0	0.00
	Top10% 割合	0.0%	
厚み	Institutional h 5 index	1	0.04
	Institutional h 10 index	1	0.03
	Active authors	4	0.01
国際性	国際共著論文数	-	-
	国際共著論文割合	-	-
	国際共著機関数	-	-
	CNI	-	-
	CNI (分数)	-	-

30. 薬理学・毒物学・薬剤学

	指標	値	日本トップに対する割合
量	論文数	12	0.01
	著書数	-	-
	著書数 (分数)	-	-
質	FWCI	0.45	
	Top1% 論文数	0	0.00
	Top1% 割合	0.00%	
	Top10% 論文数	0	0.00
	Top10% 割合	0.0%	
厚み	Institutional h 5 index	4	0.09
	Institutional h 10 index	5	0.06
	Active authors	28	0.02
国際性	国際共著論文数	1	0.00
	国際共著論文割合	8.3%	
	国際共著機関数	3	0.01
	CNI	1	0.10
	CNI (分数)	0	0.00

31. 物理・天文学

	指標	値	日本トップに対する割合
量	論文数	278	0.02
	著書数	-	-
	著書数 (分数)	-	-
質	FWCI	0.72	
	Top1% 論文数	1	0.00
	Top1% 割合	0.36%	
	Top10% 論文数	20	0.01
	Top10% 割合	7.2%	
厚み	Institutional h 5 index	13	0.11
	Institutional h 10 index	23	0.12
	Active authors	266	0.03
国際性	国際共著論文数	57	0.01
	国際共著論文割合	20.5%	
	国際共著機関数	60	0.04
	CNI	4	0.02
	CNI (分数)	1	0.05

32. 心理学

	指標	値	日本トップに対する割合
量	論文数	3	0.01
	著書数	-	-
	著書数 (分数)	-	-
質	FWCI	0.20	
	Top1% 論文数	0	0.00
	Top1% 割合	0.00%	
	Top10% 論文数	0	0.00
	Top10% 割合	0.0%	
厚み	Institutional h 5 index	1	0.05
	Institutional h 10 index	1	0.02
	Active authors	1	0.00
国際性	国際共著論文数	-	-
	国際共著論文割合	-	-
	国際共著機関数	-	-
	CNI	-	-
	CNI (分数)	-	-

33. 社会科学

	指標	値	日本トップに対する割合
量	論文数	12	0.01
	著書数	1	0.00
	著書数 (分数)	1.0	0.01
質	FWCI	0.23	
	Top1% 論文数	0	0.00
	Top1% 割合	0.00%	
	Top10% 論文数	1	0.01
	Top10% 割合	8.3%	
厚み	Institutional h 5 index	2	0.07
	Institutional h 10 index	2	0.04
	Active authors	15	0.01
国際性	国際共著論文数	3	0.01
	国際共著論文割合	25.0%	
	国際共著機関数	8	0.02
	CNI	2	0.25
	CNI (分数)	0	0.00

3 室蘭工業大学

34. 獣医学

	指標	値	日本トップに対する割合
量	論文数	-	-
	著書数	-	-
	著書数 (分数)	-	-
質	FWCI	-	-
	Top1% 論文数	-	-
	Top1% 割合	-	-
	Top10% 論文数	-	-
	Top10% 割合	-	-
厚み	Institutional h 5 index	-	-
	Institutional h 10 index	-	-
	Active authors	-	-
国際性	国際共著論文数	-	-
	国際共著論文割合	-	-
	国際共著機関数	-	-
	CNI	-	-
	CNI (分数)	-	-

35 歯学

	指標	値	日本トップに対する割合
量	論文数	-	-
	著書数	-	-
	著書数 (分数)	-	-
質	FWCI	-	-
	Top1% 論文数	-	-
	Top1% 割合	-	-
	Top10% 論文数	-	-
	Top10% 割合	-	-
厚み	Institutional h 5 index	-	-
	Institutional h 10 index	-	-
	Active authors	-	-
国際性	国際共著論文数	-	-
	国際共著論文割合	-	-
	国際共著機関数	-	-
	CNI	-	-
	CNI (分数)	-	-

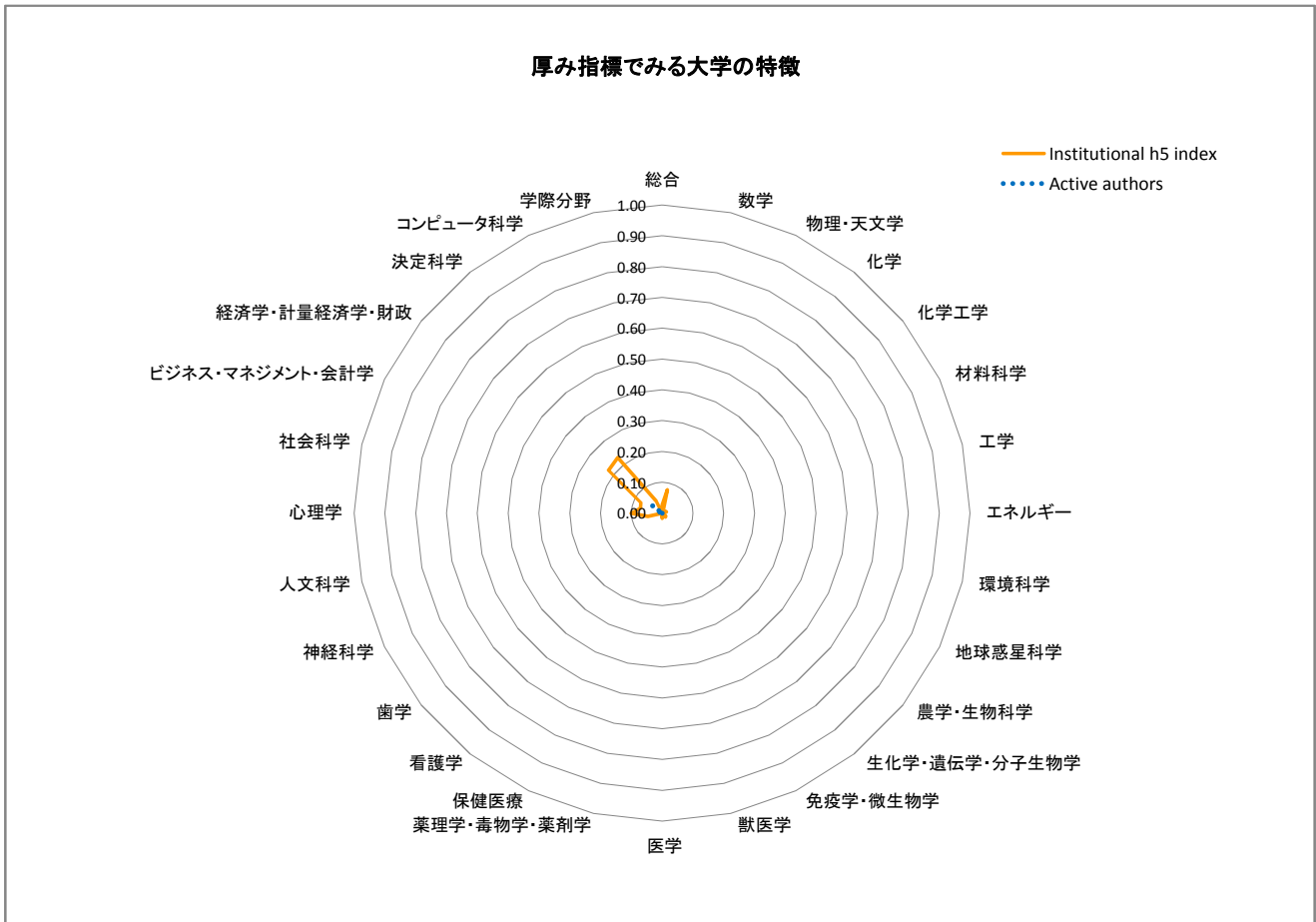
36. 保健医療

	指標	値	日本トップに対する割合
量	論文数	1	0.00
	著書数	-	-
	著書数 (分数)	-	-
質	FWCI	0.00	-
	Top1% 論文数	0	0.00
	Top1% 割合	0.00%	-
	Top10% 論文数	0	0.00
	Top10% 割合	0.0%	-
厚み	Institutional h 5 index	0	0.00
	Institutional h 10 index	1	0.03
	Active authors	1	0.00
国際性	国際共著論文数	-	-
	国際共著論文割合	-	-
	国際共著機関数	-	-
	CNI	-	-
	CNI (分数)	-	-

4 小樽商科大学

総合

	指標	値	日本トップに対する割合
量	論文数	62	0.00
	著書数	7	0.01
	著書数(分数)	6.5	0.01
質	FWCI	0.55	
	Top1%論文数	1	0.00
	Top1%割合	1.61%	
	Top10%論文数	4	0.00
	Top10%割合	6.5%	
厚み	Institutional h5 index	5	0.03
	Institutional h10 index	10	0.03
	Active authors	47	0.00
国際性	国際共著論文数	5	0.00
	国際共著論文割合	8.1%	
	国際共著機関数	45	0.01
	CNI	1	0.00
	CNI(分数)	1	0.03



4 小樽商科大学

10. 学際分野

	指標	値	日本トップに対する割合
量	論文数	-	-
	著書数	-	-
	著書数 (分数)	-	-
質	FWCI	-	-
	Top1% 論文数	-	-
	Top1% 割合	-	-
	Top10% 論文数	-	-
	Top10% 割合	-	-
厚み	Institutional h 5 index	-	-
	Institutional h 10 index	-	-
	Active authors	-	-
国際性	国際共著論文数	-	-
	国際共著論文割合	-	-
	国際共著機関数	-	-
	CNI	-	-
	CNI (分数)	-	-

11. 農学・生物科学

	指標	値	日本トップに対する割合
量	論文数	1	0.00
	著書数	-	-
	著書数 (分数)	-	-
質	FWCI	0.44	-
	Top1% 論文数	0	0.00
	Top1% 割合	0.00%	-
	Top10% 論文数	0	0.00
	Top10% 割合	0.0%	-
厚み	Institutional h 5 index	1	0.02
	Institutional h 10 index	1	0.01
	Active authors	1	0.00
国際性	国際共著論文数	1	0.00
	国際共著論文割合	100.0%	-
	国際共著機関数	1	0.00
	CNI	1	0.05
	CNI (分数)	0	0.00

12. 人文科学

	指標	値	日本トップに対する割合
量	論文数	4	0.01
	著書数	-	-
	著書数 (分数)	-	-
質	FWCI	0.14	-
	Top1% 論文数	0	0.00
	Top1% 割合	0.00%	-
	Top10% 論文数	0	0.00
	Top10% 割合	0.0%	-
厚み	Institutional h 5 index	1	0.05
	Institutional h 10 index	1	0.03
	Active authors	5	0.01
国際性	国際共著論文数	-	-
	国際共著論文割合	-	-
	国際共著機関数	-	-
	CNI	-	-
	CNI (分数)	-	-

13. 生化学・遺伝学・分子生物学

	指標	値	日本トップに対する割合
量	論文数	2	0.00
	著書数	-	-
	著書数 (分数)	-	-
質	FWCI	0.50	-
	Top1% 論文数	0	0.00
	Top1% 割合	0.00%	-
	Top10% 論文数	0	0.00
	Top10% 割合	0.0%	-
厚み	Institutional h 5 index	2	0.02
	Institutional h 10 index	3	0.01
	Active authors	2	0.00
国際性	国際共著論文数	1	0.00
	国際共著論文割合	50.0%	-
	国際共著機関数	1	0.00
	CNI	1	0.03
	CNI (分数)	0	0.00

14. ビジネス・マネジメント・会計学

	指標	値	日本トップに対する割合
量	論文数	2	0.01
	著書数	4	0.04
	著書数 (分数)	3.5	0.05
質	FWCI	0.69	-
	Top1% 論文数	0	0.00
	Top1% 割合	0.00%	-
	Top10% 論文数	0	0.00
	Top10% 割合	0.0%	-
厚み	Institutional h 5 index	1	0.08
	Institutional h 10 index	5	0.18
	Active authors	6	0.02
国際性	国際共著論文数	-	-
	国際共著論文割合	-	-
	国際共著機関数	-	-
	CNI	-	-
	CNI (分数)	-	-

15. 化学工学

	指標	値	日本トップに対する割合
量	論文数	-	-
	著書数	-	-
	著書数 (分数)	-	-
質	FWCI	-	-
	Top1% 論文数	-	-
	Top1% 割合	-	-
	Top10% 論文数	-	-
	Top10% 割合	-	-
厚み	Institutional h 5 index	-	-
	Institutional h 10 index	-	-
	Active authors	-	-
国際性	国際共著論文数	-	-
	国際共著論文割合	-	-
	国際共著機関数	-	-
	CNI	-	-
	CNI (分数)	-	-

4 小樽商科大学

16. 化学

	指標	値	日本トップに対する割合
量	論文数	-	-
	著書数	-	-
	著書数 (分数)	-	-
質	FWCI	-	-
	Top1% 論文数	-	-
	Top1% 割合	-	-
	Top10% 論文数	-	-
	Top10% 割合	-	-
厚み	Institutional h 5 index	-	-
	Institutional h 10 index	0	0.00
	Active authors	-	-
国際性	国際共著論文数	-	-
	国際共著論文割合	-	-
	国際共著機関数	-	-
	CNI	-	-
	CNI (分数)	-	-

17. コンピュータ科学

	指標	値	日本トップに対する割合
量	論文数	26	0.00
	著書数	-	-
	著書数 (分数)	-	-
質	FWCI	0.30	-
	Top1% 論文数	0	0.00
	Top1% 割合	0.00%	-
	Top10% 論文数	1	0.00
	Top10% 割合	3.8%	-
厚み	Institutional h 5 index	2	0.04
	Institutional h 10 index	4	0.06
	Active authors	21	0.00
国際性	国際共著論文数	1	0.00
	国際共著論文割合	3.8%	-
	国際共著機関数	1	0.00
	CNI	1	0.06
	CNI (分数)	0	0.00

18. 決定科学

	指標	値	日本トップに対する割合
量	論文数	8	0.03
	著書数	-	-
	著書数 (分数)	-	-
質	FWCI	0.49	-
	Top1% 論文数	0	0.00
	Top1% 割合	0.00%	-
	Top10% 論文数	0	0.00
	Top10% 割合	0.0%	-
厚み	Institutional h 5 index	3	0.23
	Institutional h 10 index	6	0.23
	Active authors	3	0.00
国際性	国際共著論文数	-	-
	国際共著論文割合	-	-
	国際共著機関数	-	-
	CNI	-	-
	CNI (分数)	-	-

19. 地球惑星科学

	指標	値	日本トップに対する割合
量	論文数	-	-
	著書数	-	-
	著書数 (分数)	-	-
質	FWCI	-	-
	Top1% 論文数	-	-
	Top1% 割合	-	-
	Top10% 論文数	-	-
	Top10% 割合	-	-
厚み	Institutional h 5 index	-	-
	Institutional h 10 index	-	-
	Active authors	-	-
国際性	国際共著論文数	-	-
	国際共著論文割合	-	-
	国際共著機関数	-	-
	CNI	-	-
	CNI (分数)	-	-

20. 経済学・計量経済学・財政

	指標	値	日本トップに対する割合
量	論文数	12	0.03
	著書数	4	0.04
	著書数 (分数)	3.5	0.05
質	FWCI	1.32	-
	Top1% 論文数	0	0.00
	Top1% 割合	0.00%	-
	Top10% 論文数	1	0.02
	Top10% 割合	8.3%	-
厚み	Institutional h 5 index	4	0.22
	Institutional h 10 index	5	0.16
	Active authors	13	0.04
国際性	国際共著論文数	2	0.02
	国際共著論文割合	16.7%	-
	国際共著機関数	1	0.01
	CNI	1	0.17
	CNI (分数)	1	0.33

21. エネルギー

	指標	値	日本トップに対する割合
量	論文数	-	-
	著書数	-	-
	著書数 (分数)	-	-
質	FWCI	-	-
	Top1% 論文数	-	-
	Top1% 割合	-	-
	Top10% 論文数	-	-
	Top10% 割合	-	-
厚み	Institutional h 5 index	-	-
	Institutional h 10 index	-	-
	Active authors	-	-
国際性	国際共著論文数	-	-
	国際共著論文割合	-	-
	国際共著機関数	-	-
	CNI	-	-
	CNI (分数)	-	-

4 小樽商科大学

22. 工学

	指標	値	日本トップに対する割合
量	論文数	7	0.00
	著書数	-	-
	著書数 (分数)	-	-
質	FWCI	0.25	
	Top1% 論文数	0	0.00
	Top1% 割合	0.00%	
	Top10% 論文数	0	0.00
	Top10% 割合	0.0%	
厚み	Institutional h 5 index	1	0.01
	Institutional h 10 index	3	0.03
	Active authors	13	0.00
国際性	国際共著論文数	-	-
	国際共著論文割合	-	-
	国際共著機関数	-	-
	CNI	-	-
	CNI (分数)	-	-

23. 環境科学

	指標	値	日本トップに対する割合
量	論文数	-	-
	著書数	-	-
	著書数 (分数)	-	-
質	FWCI	-	
	Top1% 論文数	-	-
	Top1% 割合	-	-
	Top10% 論文数	-	-
	Top10% 割合	-	-
厚み	Institutional h 5 index	-	-
	Institutional h 10 index	-	-
	Active authors	-	-
国際性	国際共著論文数	-	-
	国際共著論文割合	-	-
	国際共著機関数	-	-
	CNI	-	-
	CNI (分数)	-	-

24. 免疫学・微生物学

	指標	値	日本トップに対する割合
量	論文数	-	-
	著書数	-	-
	著書数 (分数)	-	-
質	FWCI	-	
	Top1% 論文数	-	-
	Top1% 割合	-	-
	Top10% 論文数	-	-
	Top10% 割合	-	-
厚み	Institutional h 5 index	-	-
	Institutional h 10 index	-	-
	Active authors	-	-
国際性	国際共著論文数	-	-
	国際共著論文割合	-	-
	国際共著機関数	-	-
	CNI	-	-
	CNI (分数)	-	-

25. 材料科学

	指標	値	日本トップに対する割合
量	論文数	1	0.00
	著書数	-	-
	著書数 (分数)	-	-
質	FWCI	-	
	Top1% 論文数	0	0.00
	Top1% 割合	0.00%	
	Top10% 論文数	0	0.00
	Top10% 割合	0.0%	
厚み	Institutional h 5 index	1	0.01
	Institutional h 10 index	2	0.02
	Active authors	1	0.00
国際性	国際共著論文数	-	-
	国際共著論文割合	-	-
	国際共著機関数	-	-
	CNI	-	-
	CNI (分数)	-	-

26. 数学

	指標	値	日本トップに対する割合
量	論文数	25	0.01
	著書数	-	-
	著書数 (分数)	-	-
質	FWCI	0.45	
	Top1% 論文数	0	0.00
	Top1% 割合	0.00%	
	Top10% 論文数	1	0.00
	Top10% 割合	4.0%	
厚み	Institutional h 5 index	3	0.08
	Institutional h 10 index	7	0.11
	Active authors	12	0.00
国際性	国際共著論文数	-	-
	国際共著論文割合	-	-
	国際共著機関数	-	-
	CNI	-	-
	CNI (分数)	-	-

27. 医学

	指標	値	日本トップに対する割合
量	論文数	2	0.00
	著書数	-	-
	著書数 (分数)	-	-
質	FWCI	0.57	
	Top1% 論文数	0	0.00
	Top1% 割合	0.00%	
	Top10% 論文数	0	0.00
	Top10% 割合	0.0%	
厚み	Institutional h 5 index	2	0.02
	Institutional h 10 index	3	0.02
	Active authors	2	0.00
国際性	国際共著論文数	-	-
	国際共著論文割合	-	-
	国際共著機関数	-	-
	CNI	-	-
	CNI (分数)	-	-

4 小樽商科大学

28. 神経科学

	指標	値	日本トップに対する割合
量	論文数	-	-
	著書数	-	-
	著書数 (分数)	-	-
質	FWCI	-	-
	Top1% 論文数	-	-
	Top1% 割合	-	-
	Top10% 論文数	-	-
	Top10% 割合	-	-
厚み	Institutional h 5 index	-	-
	Institutional h 10 index	-	-
	Active authors	-	-
国際性	国際共著論文数	-	-
	国際共著論文割合	-	-
	国際共著機関数	-	-
	CNI	-	-
	CNI (分数)	-	-

29. 看護学

	指標	値	日本トップに対する割合
量	論文数	-	-
	著書数	-	-
	著書数 (分数)	-	-
質	FWCI	-	-
	Top1% 論文数	-	-
	Top1% 割合	-	-
	Top10% 論文数	-	-
	Top10% 割合	-	-
厚み	Institutional h 5 index	-	-
	Institutional h 10 index	-	-
	Active authors	-	-
国際性	国際共著論文数	-	-
	国際共著論文割合	-	-
	国際共著機関数	-	-
	CNI	-	-
	CNI (分数)	-	-

30. 薬理学・毒物学・薬剤学

	指標	値	日本トップに対する割合
量	論文数	-	-
	著書数	1	0.08
	著書数 (分数)	1.0	0.13
質	FWCI	-	-
	Top1% 論文数	-	-
	Top1% 割合	-	-
	Top10% 論文数	-	-
	Top10% 割合	-	-
厚み	Institutional h 5 index	-	-
	Institutional h 10 index	-	-
	Active authors	1	0.00
国際性	国際共著論文数	-	-
	国際共著論文割合	-	-
	国際共著機関数	-	-
	CNI	-	-
	CNI (分数)	-	-

31. 物理・天文学

	指標	値	日本トップに対する割合
量	論文数	2	0.00
	著書数	-	-
	著書数 (分数)	-	-
質	FWCI	0.11	-
	Top1% 論文数	0	0.00
	Top1% 割合	0.00%	-
	Top10% 論文数	0	0.00
	Top10% 割合	0.0%	-
厚み	Institutional h 5 index	1	0.01
	Institutional h 10 index	1	0.01
	Active authors	2	0.00
国際性	国際共著論文数	-	-
	国際共著論文割合	-	-
	国際共著機関数	-	-
	CNI	-	-
	CNI (分数)	-	-

32. 心理学

	指標	値	日本トップに対する割合
量	論文数	2	0.00
	著書数	1	0.04
	著書数 (分数)	0.5	0.04
質	FWCI	3.09	-
	Top1% 論文数	1	0.50
	Top1% 割合	50.00%	-
	Top10% 論文数	2	0.06
	Top10% 割合	100.0%	-
厚み	Institutional h 5 index	2	0.10
	Institutional h 10 index	5	0.12
	Active authors	3	0.01
国際性	国際共著論文数	1	0.01
	国際共著論文割合	50.0%	-
	国際共著機関数	42	0.17
	CNI	1	0.17
	CNI (分数)	0	0.00

33. 社会科学

	指標	値	日本トップに対する割合
量	論文数	7	0.01
	著書数	2	0.01
	著書数 (分数)	2.0	0.01
質	FWCI	0.92	-
	Top1% 論文数	1	0.05
	Top1% 割合	14.29%	-
	Top10% 論文数	2	0.01
	Top10% 割合	28.6%	-
厚み	Institutional h 5 index	2	0.07
	Institutional h 10 index	5	0.10
	Active authors	9	0.01
国際性	国際共著論文数	1	0.00
	国際共著論文割合	14.3%	-
	国際共著機関数	42	0.08
	CNI	1	0.13
	CNI (分数)	0	0.00

4 小樽商科大学

34. 獣医学

	指標	値	日本トップに対する割合
量	論文数	-	-
	著書数	-	-
	著書数 (分数)	-	-
質	FWCI	-	-
	Top1% 論文数	-	-
	Top1% 割合	-	-
	Top10% 論文数	-	-
	Top10% 割合	-	-
厚み	Institutional <i>h</i> 5 index	-	-
	Institutional <i>h</i> 10 index	-	-
	Active authors	-	-
国際性	国際共著論文数	-	-
	国際共著論文割合	-	-
	国際共著機関数	-	-
	CNI	-	-
	CNI (分数)	-	-

35 歯学

	指標	値	日本トップに対する割合
量	論文数	-	-
	著書数	-	-
	著書数 (分数)	-	-
質	FWCI	-	-
	Top1% 論文数	-	-
	Top1% 割合	-	-
	Top10% 論文数	-	-
	Top10% 割合	-	-
厚み	Institutional <i>h</i> 5 index	-	-
	Institutional <i>h</i> 10 index	-	-
	Active authors	-	-
国際性	国際共著論文数	-	-
	国際共著論文割合	-	-
	国際共著機関数	-	-
	CNI	-	-
	CNI (分数)	-	-

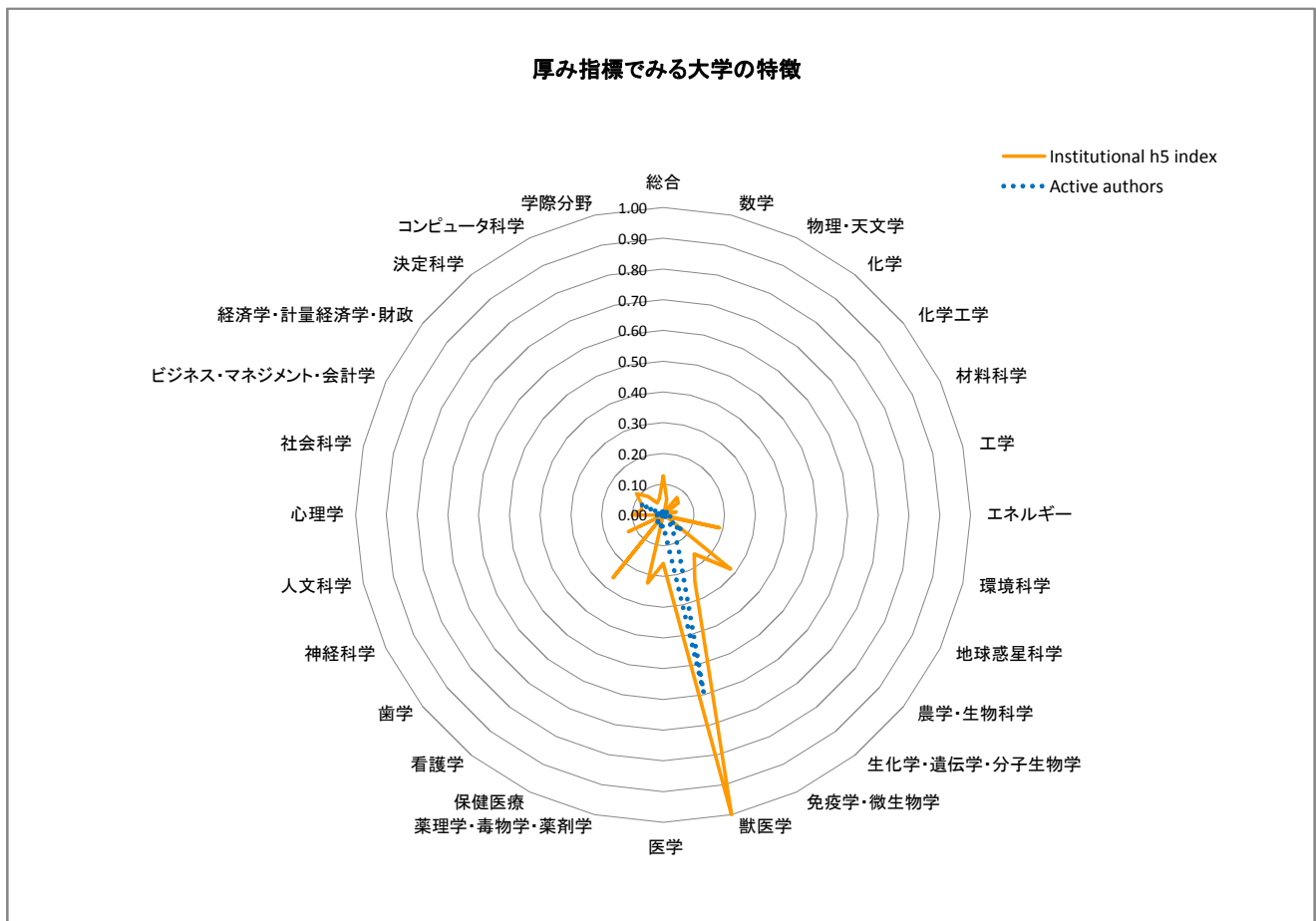
36. 保健医療

	指標	値	日本トップに対する割合
量	論文数	-	-
	著書数	-	-
	著書数 (分数)	-	-
質	FWCI	-	-
	Top1% 論文数	-	-
	Top1% 割合	-	-
	Top10% 論文数	-	-
	Top10% 割合	-	-
厚み	Institutional <i>h</i> 5 index	-	-
	Institutional <i>h</i> 10 index	2	0.05
	Active authors	-	-
国際性	国際共著論文数	-	-
	国際共著論文割合	-	-
	国際共著機関数	-	-
	CNI	-	-
	CNI (分数)	-	-

5 帯広畜産大学

総合

	指標	値	日本トップに対する割合
量	論文数	796	0.01
	著書数	13	0.01
	著書数 (分数)	7.5	0.01
質	FWCI	0.83	
	Top1% 論文数	2	0.00
	Top1% 割合	0.25%	
	Top10% 論文数	60	0.01
	Top10% 割合	7.5%	
厚み	Institutional h5 index	24	0.13
	Institutional h10 index	48	0.15
	Active authors	755	0.03
国際性	国際共著論文数	332	0.02
	国際共著論文割合	41.7%	
	国際共著機関数	273	0.08
	CNI	9	0.04
	CNI (分数)	5	0.15



5 帯広畜産大学

10. 学際分野

	指標	値	日本トップに対する割合
量	論文数	12	0.01
	著書数	-	-
	著書数 (分数)	-	-
質	FWCI	0.99	
	Top1% 論文数	1	0.01
	Top1% 割合	8.33%	
	Top10% 論文数	1	0.00
	Top10% 割合	8.3%	
厚み	Institutional h 5 index	5	0.05
	Institutional h 10 index	6	0.03
	Active authors	25	0.01
国際性	国際共著論文数	3	0.01
	国際共著論文割合	25.0%	
	国際共著機関数	58	0.06
	CNI	1	0.08
	CNI (分数)	0	0.00

11. 農学・生物科学

	指標	値	日本トップに対する割合
量	論文数	292	0.06
	著書数	5	0.08
	著書数 (分数)	2.9	0.07
質	FWCI	0.76	
	Top1% 論文数	0	0.00
	Top1% 割合	0.00%	
	Top10% 論文数	19	0.03
	Top10% 割合	6.5%	
厚み	Institutional h 5 index	18	0.28
	Institutional h 10 index	34	0.29
	Active authors	390	0.08
国際性	国際共著論文数	109	0.07
	国際共著論文割合	37.3%	
	国際共著機関数	95	0.09
	CNI	5	0.26
	CNI (分数)	2	0.33

12. 人文科学

	指標	値	日本トップに対する割合
量	論文数	2	0.00
	著書数	1	0.01
	著書数 (分数)	0.3	0.00
質	FWCI	-	
	Top1% 論文数	0	0.00
	Top1% 割合	0.00%	
	Top10% 論文数	0	0.00
	Top10% 割合	0.0%	
厚み	Institutional h 5 index	0	0.00
	Institutional h 10 index	0	0.00
	Active authors	6	0.01
国際性	国際共著論文数	-	-
	国際共著論文割合	-	-
	国際共著機関数	1	0.00
	CNI	1	0.20
	CNI (分数)	0	0.00

13. 生化学・遺伝学・分子生物学

	指標	値	日本トップに対する割合
量	論文数	243	0.02
	著書数	4	0.03
	著書数 (分数)	2.8	0.03
質	FWCI	0.74	
	Top1% 論文数	0	0.00
	Top1% 割合	0.00%	
	Top10% 論文数	13	0.01
	Top10% 割合	5.3%	
厚み	Institutional h 5 index	19	0.16
	Institutional h 10 index	37	0.18
	Active authors	352	0.04
国際性	国際共著論文数	103	0.03
	国際共著論文割合	42.4%	
	国際共著機関数	89	0.05
	CNI	5	0.17
	CNI (分数)	2	0.22

14. ビジネス・マネジメント・会計学

	指標	値	日本トップに対する割合
量	論文数	12	0.04
	著書数	-	-
	著書数 (分数)	-	-
質	FWCI	0.08	
	Top1% 論文数	0	0.00
	Top1% 割合	0.00%	
	Top10% 論文数	0	0.00
	Top10% 割合	0.0%	
厚み	Institutional h 5 index	1	0.08
	Institutional h 10 index	10	0.36
	Active authors	32	0.08
国際性	国際共著論文数	7	0.10
	国際共著論文割合	58.3%	
	国際共著機関数	4	0.04
	CNI	1	0.20
	CNI (分数)	0	0.00

15. 化学工学

	指標	値	日本トップに対する割合
量	論文数	22	0.01
	著書数	-	-
	著書数 (分数)	-	-
質	FWCI	0.54	
	Top1% 論文数	0	0.00
	Top1% 割合	0.00%	
	Top10% 論文数	1	0.00
	Top10% 割合	4.5%	
厚み	Institutional h 5 index	5	0.06
	Institutional h 10 index	15	0.13
	Active authors	54	0.02
国際性	国際共著論文数	6	0.01
	国際共著論文割合	27.3%	
	国際共著機関数	4	0.01
	CNI	1	0.10
	CNI (分数)	0	0.00

5 帯広畜産大学

16. 化学

	指標	値	日本トップに対する割合
量	論文数	29	0.00
	著書数	-	-
	著書数 (分数)	-	-
質	FWCI	0.51	
	Top1% 論文数	0	0.00
	Top1% 割合	0.00%	
	Top10% 論文数	1	0.00
	Top10% 割合	3.4%	
厚み	Institutional h 5 index	7	0.07
	Institutional h 10 index	19	0.12
	Active authors	60	0.01
国際性	国際共著論文数	9	0.01
	国際共著論文割合	31.0%	
	国際共著機関数	11	0.01
	CNI	1	0.06
	CNI (分数)	0	0.00

17. コンピュータ科学

	指標	値	日本トップに対する割合
量	論文数	12	0.00
	著書数	-	-
	著書数 (分数)	-	-
質	FWCI	0.54	
	Top1% 論文数	0	0.00
	Top1% 割合	0.00%	
	Top10% 論文数	1	0.00
	Top10% 割合	8.3%	
厚み	Institutional h 5 index	2	0.04
	Institutional h 10 index	3	0.04
	Active authors	7	0.00
国際性	国際共著論文数	1	0.00
	国際共著論文割合	8.3%	
	国際共著機関数	-	-
	CNI	-	-
	CNI (分数)	-	-

18. 決定科学

	指標	値	日本トップに対する割合
量	論文数	1	0.00
	著書数	-	-
	著書数 (分数)	-	-
質	FWCI	-	
	Top1% 論文数	0	0.00
	Top1% 割合	0.00%	
	Top10% 論文数	0	0.00
	Top10% 割合	0.0%	
厚み	Institutional h 5 index	1	0.08
	Institutional h 10 index	1	0.04
	Active authors	1	0.00
国際性	国際共著論文数	-	-
	国際共著論文割合	-	-
	国際共著機関数	-	-
	CNI	-	-
	CNI (分数)	-	-

19. 地球惑星科学

	指標	値	日本トップに対する割合
量	論文数	1	0.00
	著書数	1	0.01
	著書数 (分数)	0.2	0.00
質	FWCI	-	
	Top1% 論文数	0	0.00
	Top1% 割合	0.00%	
	Top10% 論文数	0	0.00
	Top10% 割合	0.0%	
厚み	Institutional h 5 index	1	0.01
	Institutional h 10 index	2	0.01
	Active authors	2	0.00
国際性	国際共著論文数	1	0.00
	国際共著論文割合	100.0%	
	国際共著機関数	2	0.00
	CNI	1	0.02
	CNI (分数)	0	0.00

20. 経済学・計量経済学・財政

	指標	値	日本トップに対する割合
量	論文数	5	0.01
	著書数	-	-
	著書数 (分数)	-	-
質	FWCI	0.51	
	Top1% 論文数	0	0.00
	Top1% 割合	0.00%	
	Top10% 論文数	0	0.00
	Top10% 割合	0.0%	
厚み	Institutional h 5 index	2	0.11
	Institutional h 10 index	3	0.10
	Active authors	2	0.01
国際性	国際共著論文数	-	-
	国際共著論文割合	-	-
	国際共著機関数	-	-
	CNI	-	-
	CNI (分数)	-	-

21. エネルギー

	指標	値	日本トップに対する割合
量	論文数	-	-
	著書数	-	-
	著書数 (分数)	-	-
質	FWCI	-	
	Top1% 論文数	-	-
	Top1% 割合	-	-
	Top10% 論文数	-	-
	Top10% 割合	-	-
厚み	Institutional h 5 index	-	-
	Institutional h 10 index	1	0.02
	Active authors	-	-
国際性	国際共著論文数	-	-
	国際共著論文割合	-	-
	国際共著機関数	-	-
	CNI	-	-
	CNI (分数)	-	-

5 帯広畜産大学

22. 工学

	指標	値	日本トップに対する割合
量	論文数	19	0.00
	著書数	1	0.01
	著書数 (分数)	0.2	0.00
質	FWCI	0.32	
	Top1% 論文数	0	0.00
	Top1% 割合	0.00%	
	Top10% 論文数	0	0.00
	Top10% 割合	0.0%	
厚み	Institutional h 5 index	3	0.04
	Institutional h 10 index	6	0.05
	Active authors	48	0.01
国際性	国際共著論文数	8	0.00
	国際共著論文割合	42.1%	
	国際共著機関数	6	0.00
	CNI	1	0.01
	CNI (分数)	0	0.00

23. 環境科学

	指標	値	日本トップに対する割合
量	論文数	43	0.02
	著書数	1	0.01
	著書数 (分数)	0.2	0.00
質	FWCI	0.79	
	Top1% 論文数	1	0.04
	Top1% 割合	2.33%	
	Top10% 論文数	2	0.01
	Top10% 割合	4.7%	
厚み	Institutional h 5 index	9	0.19
	Institutional h 10 index	17	0.22
	Active authors	63	0.03
国際性	国際共著論文数	15	0.02
	国際共著論文割合	34.9%	
	国際共著機関数	43	0.06
	CNI	2	0.15
	CNI (分数)	0	0.00

24. 免疫学・微生物学

	指標	値	日本トップに対する割合
量	論文数	227	0.12
	著書数	1	0.03
	著書数 (分数)	0.4	0.02
質	FWCI	0.87	
	Top1% 論文数	0	0.00
	Top1% 割合	0.00%	
	Top10% 論文数	16	0.05
	Top10% 割合	7.0%	
厚み	Institutional h 5 index	16	0.24
	Institutional h 10 index	34	0.28
	Active authors	287	0.11
国際性	国際共著論文数	130	0.17
	国際共著論文割合	57.3%	
	国際共著機関数	97	0.15
	CNI	6	0.55
	CNI (分数)	3	0.75

25. 材料科学

	指標	値	日本トップに対する割合
量	論文数	-	-
	著書数	-	-
	著書数 (分数)	-	-
質	FWCI	-	-
	Top1% 論文数	-	-
	Top1% 割合	-	-
	Top10% 論文数	-	-
	Top10% 割合	-	-
厚み	Institutional h 5 index	-	-
	Institutional h 10 index	2	0.02
	Active authors	-	-
国際性	国際共著論文数	-	-
	国際共著論文割合	-	-
	国際共著機関数	-	-
	CNI	-	-
	CNI (分数)	-	-

26. 数学

	指標	値	日本トップに対する割合
量	論文数	3	0.00
	著書数	-	-
	著書数 (分数)	-	-
質	FWCI	0.27	
	Top1% 論文数	0	0.00
	Top1% 割合	0.00%	
	Top10% 論文数	0	0.00
	Top10% 割合	0.0%	
厚み	Institutional h 5 index	2	0.05
	Institutional h 10 index	4	0.06
	Active authors	3	0.00
国際性	国際共著論文数	-	-
	国際共著論文割合	-	-
	国際共著機関数	-	-
	CNI	-	-
	CNI (分数)	-	-

27. 医学

	指標	値	日本トップに対する割合
量	論文数	287	0.02
	著書数	3	0.01
	著書数 (分数)	2.4	0.02
質	FWCI	0.90	
	Top1% 論文数	1	0.00
	Top1% 割合	0.35%	
	Top10% 論文数	19	0.01
	Top10% 割合	6.6%	
厚み	Institutional h 5 index	18	0.16
	Institutional h 10 index	35	0.18
	Active authors	377	0.03
国際性	国際共著論文数	127	0.04
	国際共著論文割合	44.3%	
	国際共著機関数	161	0.09
	CNI	5	0.13
	CNI (分数)	3	0.30

5 帯広畜産大学

28. 神経科学

	指標	値	日本トップに対する割合
量	論文数	17	0.01
	著書数	-	-
	著書数 (分数)	-	-
質	FWCI	0.54	
	Top1% 論文数	0	0.00
	Top1% 割合	0.00%	
	Top10% 論文数	0	0.00
	Top10% 割合	0.0%	
厚み	Institutional h 5 index	7	0.13
	Institutional h 10 index	9	0.09
	Active authors	31	0.02
国際性	国際共著論文数	5	0.01
	国際共著論文割合	29.4%	
	国際共著機関数	3	0.01
	CNI	1	0.08
	CNI (分数)	0	0.00

29. 看護学

	指標	値	日本トップに対する割合
量	論文数	13	0.03
	著書数	1	0.14
	著書数 (分数)	0.7	0.11
質	FWCI	1.05	
	Top1% 論文数	0	0.00
	Top1% 割合	0.00%	
	Top10% 論文数	2	0.04
	Top10% 割合	15.4%	
厚み	Institutional h 5 index	6	0.26
	Institutional h 10 index	7	0.19
	Active authors	25	0.04
国際性	国際共著論文数	3	0.04
	国際共著論文割合	23.1%	
	国際共著機関数	4	0.03
	CNI	1	0.20
	CNI (分数)	1	0.50

30. 薬理学・毒物学・薬剤学

	指標	値	日本トップに対する割合
量	論文数	33	0.03
	著書数	1	0.08
	著書数 (分数)	1.0	0.13
質	FWCI	0.93	
	Top1% 論文数	0	0.00
	Top1% 割合	0.00%	
	Top10% 論文数	2	0.01
	Top10% 割合	6.1%	
厚み	Institutional h 5 index	10	0.23
	Institutional h 10 index	12	0.16
	Active authors	81	0.05
国際性	国際共著論文数	18	0.08
	国際共著論文割合	54.5%	
	国際共著機関数	18	0.06
	CNI	1	0.10
	CNI (分数)	1	0.25

31. 物理・天文学

	指標	値	日本トップに対する割合
量	論文数	6	0.00
	著書数	-	-
	著書数 (分数)	-	-
質	FWCI	0.68	
	Top1% 論文数	0	0.00
	Top1% 割合	0.00%	
	Top10% 論文数	0	0.00
	Top10% 割合	0.0%	
厚み	Institutional h 5 index	1	0.01
	Institutional h 10 index	5	0.03
	Active authors	4	0.00
国際性	国際共著論文数	1	0.00
	国際共著論文割合	16.7%	
	国際共著機関数	1	0.00
	CNI	1	0.00
	CNI (分数)	0	0.00

32. 心理学

	指標	値	日本トップに対する割合
量	論文数	6	0.01
	著書数	-	-
	著書数 (分数)	-	-
質	FWCI	0.51	
	Top1% 論文数	0	0.00
	Top1% 割合	0.00%	
	Top10% 論文数	0	0.00
	Top10% 割合	0.0%	
厚み	Institutional h 5 index	2	0.10
	Institutional h 10 index	3	0.07
	Active authors	12	0.02
国際性	国際共著論文数	-	-
	国際共著論文割合	-	-
	国際共著機関数	-	-
	CNI	-	-
	CNI (分数)	-	-

33. 社会科学

	指標	値	日本トップに対する割合
量	論文数	3	0.00
	著書数	2	0.01
	著書数 (分数)	0.8	0.00
質	FWCI	0.30	
	Top1% 論文数	1	0.05
	Top1% 割合	33.33%	
	Top10% 論文数	1	0.01
	Top10% 割合	33.3%	
厚み	Institutional h 5 index	2	0.07
	Institutional h 10 index	3	0.06
	Active authors	7	0.00
国際性	国際共著論文数	3	0.01
	国際共著論文割合	100.0%	
	国際共著機関数	36	0.07
	CNI	1	0.13
	CNI (分数)	0	0.00

5 帯広畜産大学

34. 獣医学

	指標	値	日本トップに 対する割合
量	論文数	165	0.57
	著書数	-	-
	著書数 (分数)	-	-
質	FWCI	1.24	
	Top1% 論文数	0	-
	Top1% 割合	0.00%	
	Top10% 論文数	28	0.68
	Top10% 割合	17.0%	
厚み	Institutional h 5 index	14	1.00
	Institutional h 10 index	26	1.00
	Active authors	262	0.59
国際性	国際共著論文数	70	0.84
	国際共著論文割合	42.4%	
	国際共著機関数	47	0.52
	CNI	4	0.80
	CNI (分数)	2	0.67

35 歯学

	指標	値	日本トップに 対する割合
量	論文数	-	-
	著書数	-	-
	著書数 (分数)	-	-
質	FWCI	-	
	Top1% 論文数	-	-
	Top1% 割合	-	
	Top10% 論文数	-	-
	Top10% 割合	-	
厚み	Institutional h 5 index	-	-
	Institutional h 10 index	-	-
	Active authors	-	-
国際性	国際共著論文数	-	-
	国際共著論文割合	-	
	国際共著機関数	-	-
	CNI	-	-
	CNI (分数)	-	-

36. 保健医療

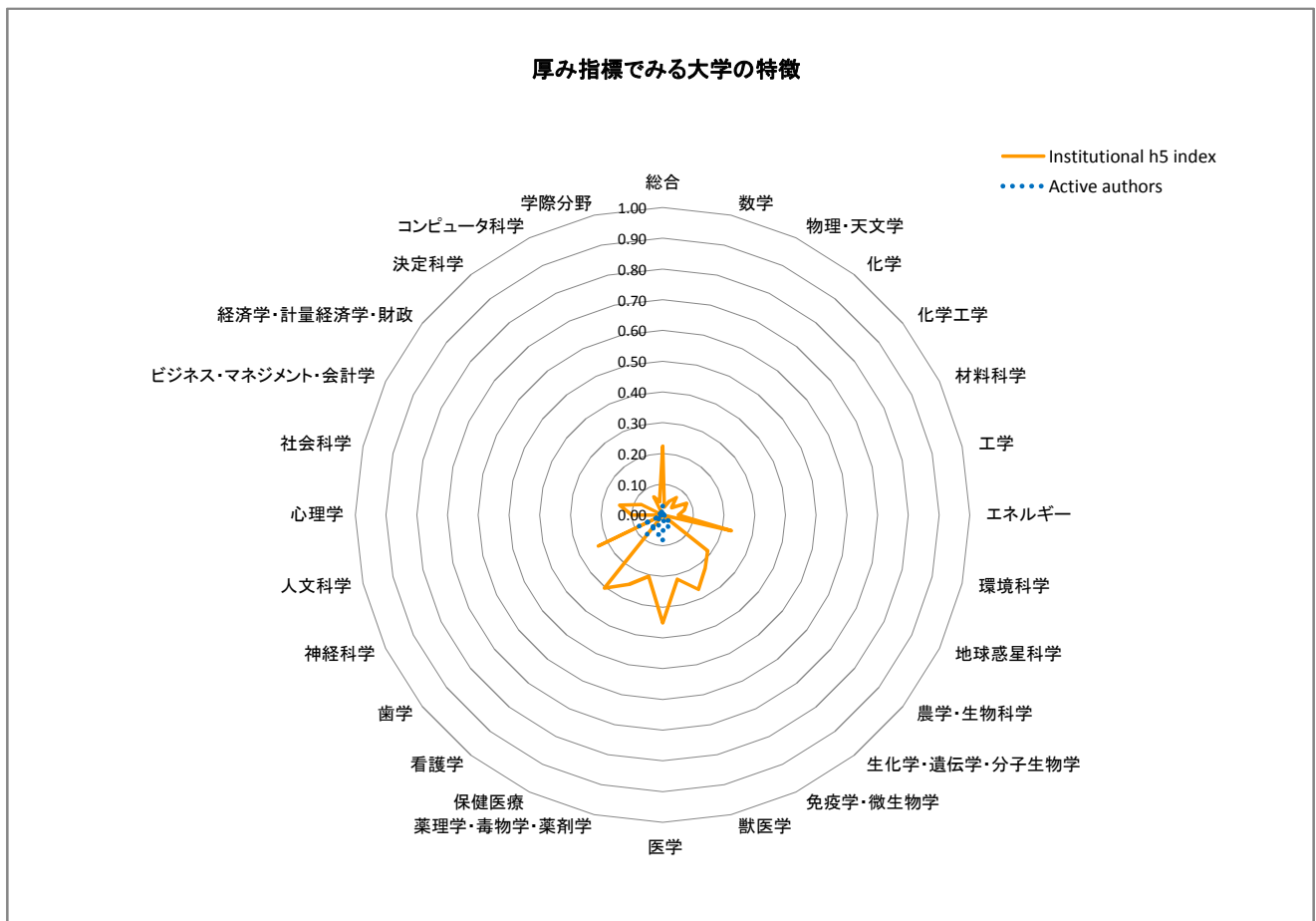
	指標	値	日本トップに 対する割合
量	論文数	-	-
	著書数	-	-
	著書数 (分数)	-	-
質	FWCI	-	
	Top1% 論文数	-	-
	Top1% 割合	-	
	Top10% 論文数	-	-
	Top10% 割合	-	
厚み	Institutional h 5 index	-	-
	Institutional h 10 index	2	0.05
	Active authors	-	-
国際性	国際共著論文数	-	-
	国際共著論文割合	-	
	国際共著機関数	-	-
	CNI	-	-
	CNI (分数)	-	-

6 旭川医科大学

総合

	指標	値	日本トップに対する割合
量	論文数	1,188	0.02
	著書数	11	0.01
	著書数(分数)	6.8	0.01
質	FWCI	0.96	
	Top1%論文数	7	0.01
	Top1%割合	0.59%	
	Top10%論文数	122	0.01
	Top10%割合	10.3%	
厚み	Institutional h5 index	42	0.22
	Institutional h10 index	72	0.22
	Active authors	1,043	0.04
国際性	国際共著論文数	203	0.01
	国際共著論文割合	17.1%	
	国際共著機関数	254	0.08
	CNI	7	0.03
	CNI(分数)	3	0.09

厚み指標でみる大学の特徴



6 旭川医科大学

10. 学際分野

	指標	値	日本トップに対する割合
量	論文数	8	0.01
	著書数	-	-
	著書数 (分数)	-	-
質	FWCI	1.56	
	Top1% 論文数	1	0.01
	Top1% 割合	12.50%	
	Top10% 論文数	3	0.01
	Top10% 割合	37.5%	
厚み	Institutional h 5 index	4	0.04
	Institutional h 10 index	6	0.03
	Active authors	24	0.01
国際性	国際共著論文数	5	0.01
	国際共著論文割合	62.5%	
	国際共著機関数	16	0.02
	CNI	1	0.08
	CNI (分数)	0	0.00

11. 農学・生物科学

	指標	値	日本トップに対する割合
量	論文数	53	0.01
	著書数	-	-
	著書数 (分数)	-	-
質	FWCI	1.59	
	Top1% 論文数	0	0.00
	Top1% 割合	0.00%	
	Top10% 論文数	7	0.01
	Top10% 割合	13.2%	
厚み	Institutional h 5 index	12	0.19
	Institutional h 10 index	14	0.12
	Active authors	87	0.02
国際性	国際共著論文数	24	0.02
	国際共著論文割合	45.3%	
	国際共著機関数	30	0.03
	CNI	3	0.16
	CNI (分数)	1	0.17

12. 人文科学

	指標	値	日本トップに対する割合
量	論文数	-	-
	著書数	-	-
	著書数 (分数)	-	-
質	FWCI	-	
	Top1% 論文数	-	-
	Top1% 割合	-	-
	Top10% 論文数	-	-
	Top10% 割合	-	-
厚み	Institutional h 5 index	-	-
	Institutional h 10 index	1	0.03
	Active authors	-	-
国際性	国際共著論文数	-	-
	国際共著論文割合	-	-
	国際共著機関数	-	-
	CNI	-	-
	CNI (分数)	-	-

13. 生化学・遺伝学・分子生物学

	指標	値	日本トップに対する割合
量	論文数	311	0.03
	著書数	6	0.04
	著書数 (分数)	4.2	0.04
質	FWCI	0.87	
	Top1% 論文数	0	0.00
	Top1% 割合	0.00%	
	Top10% 論文数	29	0.02
	Top10% 割合	9.3%	
厚み	Institutional h 5 index	26	0.22
	Institutional h 10 index	51	0.24
	Active authors	438	0.04
国際性	国際共著論文数	63	0.02
	国際共著論文割合	20.3%	
	国際共著機関数	130	0.08
	CNI	4	0.13
	CNI (分数)	2	0.22

14. ビジネス・マネジメント・会計学

	指標	値	日本トップに対する割合
量	論文数	1	0.00
	著書数	-	-
	著書数 (分数)	-	-
質	FWCI	0.17	
	Top1% 論文数	0	0.00
	Top1% 割合	0.00%	
	Top10% 論文数	0	0.00
	Top10% 割合	0.0%	
厚み	Institutional h 5 index	1	0.08
	Institutional h 10 index	2	0.07
	Active authors	8	0.02
国際性	国際共著論文数	-	-
	国際共著論文割合	-	-
	国際共著機関数	-	-
	CNI	-	-
	CNI (分数)	-	-

15. 化学工学

	指標	値	日本トップに対する割合
量	論文数	9	0.00
	著書数	-	-
	著書数 (分数)	-	-
質	FWCI	0.28	
	Top1% 論文数	0	0.00
	Top1% 割合	0.00%	
	Top10% 論文数	0	0.00
	Top10% 割合	0.0%	
厚み	Institutional h 5 index	3	0.04
	Institutional h 10 index	3	0.03
	Active authors	31	0.01
国際性	国際共著論文数	1	0.00
	国際共著論文割合	11.1%	
	国際共著機関数	-	-
	CNI	-	-
	CNI (分数)	-	-

6 旭川医科大学

16. 化学

	指標	値	日本トップに対する割合
量	論文数	18	0.00
	著書数	-	-
	著書数 (分数)	-	-
質	FWCI	0.80	
	Top1% 論文数	0	0.00
	Top1% 割合	0.00%	
	Top10% 論文数	1	0.00
	Top10% 割合	5.6%	
厚み	Institutional h 5 index	7	0.07
	Institutional h 10 index	9	0.06
	Active authors	9	0.00
国際性	国際共著論文数	-	-
	国際共著論文割合	-	-
	国際共著機関数	-	-
	CNI	-	-
	CNI (分数)	-	-

17. コンピュータ科学

	指標	値	日本トップに対する割合
量	論文数	19	0.00
	著書数	-	-
	著書数 (分数)	-	-
質	FWCI	0.67	
	Top1% 論文数	0	0.00
	Top1% 割合	0.00%	
	Top10% 論文数	5	0.01
	Top10% 割合	26.3%	
厚み	Institutional h 5 index	3	0.07
	Institutional h 10 index	3	0.04
	Active authors	15	0.00
国際性	国際共著論文数	4	0.00
	国際共著論文割合	21.1%	
	国際共著機関数	2	0.00
	CNI	1	0.06
	CNI (分数)	0	0.00

18. 決定科学

	指標	値	日本トップに対する割合
量	論文数	-	-
	著書数	-	-
	著書数 (分数)	-	-
質	FWCI	-	-
	Top1% 論文数	-	-
	Top1% 割合	-	-
	Top10% 論文数	-	-
	Top10% 割合	-	-
厚み	Institutional h 5 index	-	-
	Institutional h 10 index	-	-
	Active authors	-	-
国際性	国際共著論文数	-	-
	国際共著論文割合	-	-
	国際共著機関数	-	-
	CNI	-	-
	CNI (分数)	-	-

19. 地球惑星科学

	指標	値	日本トップに対する割合
量	論文数	-	-
	著書数	-	-
	著書数 (分数)	-	-
質	FWCI	-	-
	Top1% 論文数	-	-
	Top1% 割合	-	-
	Top10% 論文数	-	-
	Top10% 割合	-	-
厚み	Institutional h 5 index	-	-
	Institutional h 10 index	3	0.02
	Active authors	-	-
国際性	国際共著論文数	-	-
	国際共著論文割合	-	-
	国際共著機関数	-	-
	CNI	-	-
	CNI (分数)	-	-

20. 経済学・計量経済学・財政

	指標	値	日本トップに対する割合
量	論文数	-	-
	著書数	-	-
	著書数 (分数)	-	-
質	FWCI	-	-
	Top1% 論文数	-	-
	Top1% 割合	-	-
	Top10% 論文数	-	-
	Top10% 割合	-	-
厚み	Institutional h 5 index	-	-
	Institutional h 10 index	1	0.03
	Active authors	-	-
国際性	国際共著論文数	-	-
	国際共著論文割合	-	-
	国際共著機関数	-	-
	CNI	-	-
	CNI (分数)	-	-

21. エネルギー

	指標	値	日本トップに対する割合
量	論文数	2	0.00
	著書数	-	-
	著書数 (分数)	-	-
質	FWCI	0.15	
	Top1% 論文数	0	0.00
	Top1% 割合	0.00%	
	Top10% 論文数	0	0.00
	Top10% 割合	0.0%	
厚み	Institutional h 5 index	2	0.05
	Institutional h 10 index	2	0.03
	Active authors	1	0.00
国際性	国際共著論文数	2	0.01
	国際共著論文割合	100.0%	
	国際共著機関数	1	0.00
	CNI	1	0.09
	CNI (分数)	1	0.20

6 旭川医科大学

22. 工学

	指標	値	日本トップに対する割合
量	論文数	36	0.00
	著書数	1	0.01
	著書数 (分数)	0.3	0.00
質	FWCI	0.70	
	Top1% 論文数	0	0.00
	Top1% 割合	0.00%	
	Top10% 論文数	6	0.00
	Top10% 割合	16.7%	
厚み	Institutional h 5 index	5	0.07
	Institutional h 10 index	8	0.07
	Active authors	41	0.01
国際性	国際共著論文数	9	0.00
	国際共著論文割合	25.0%	
	国際共著機関数	7	0.01
	CNI	2	0.02
	CNI (分数)	1	0.09

23. 環境科学

	指標	値	日本トップに対する割合
量	論文数	17	0.01
	著書数	-	-
	著書数 (分数)	-	-
質	FWCI	1.34	
	Top1% 論文数	0	0.00
	Top1% 割合	0.00%	
	Top10% 論文数	4	0.01
	Top10% 割合	23.5%	
厚み	Institutional h 5 index	11	0.23
	Institutional h 10 index	14	0.18
	Active authors	11	0.01
国際性	国際共著論文数	2	0.00
	国際共著論文割合	11.8%	
	国際共著機関数	4	0.01
	CNI	1	0.08
	CNI (分数)	0	0.00

24. 免疫学・微生物学

	指標	値	日本トップに対する割合
量	論文数	85	0.04
	著書数	-	-
	著書数 (分数)	-	-
質	FWCI	1.47	
	Top1% 論文数	1	0.04
	Top1% 割合	1.18%	
	Top10% 論文数	10	0.03
	Top10% 割合	11.8%	
厚み	Institutional h 5 index	18	0.27
	Institutional h 10 index	32	0.26
	Active authors	114	0.04
国際性	国際共著論文数	54	0.07
	国際共著論文割合	63.5%	
	国際共著機関数	64	0.10
	CNI	5	0.45
	CNI (分数)	2	0.50

25. 材料科学

	指標	値	日本トップに対する割合
量	論文数	23	0.00
	著書数	1	0.01
	著書数 (分数)	0.3	0.00
質	FWCI	0.67	
	Top1% 論文数	0	0.00
	Top1% 割合	0.00%	
	Top10% 論文数	1	0.00
	Top10% 割合	4.3%	
厚み	Institutional h 5 index	7	0.09
	Institutional h 10 index	8	0.06
	Active authors	10	0.00
国際性	国際共著論文数	4	0.00
	国際共著論文割合	17.4%	
	国際共著機関数	2	0.00
	CNI	1	0.04
	CNI (分数)	1	0.08

26. 数学

	指標	値	日本トップに対する割合
量	論文数	4	0.00
	著書数	-	-
	著書数 (分数)	-	-
質	FWCI	0.28	
	Top1% 論文数	0	0.00
	Top1% 割合	0.00%	
	Top10% 論文数	0	0.00
	Top10% 割合	0.0%	
厚み	Institutional h 5 index	1	0.03
	Institutional h 10 index	1	0.02
	Active authors	2	0.00
国際性	国際共著論文数	-	-
	国際共著論文割合	-	-
	国際共著機関数	-	-
	CNI	-	-
	CNI (分数)	-	-

27. 医学

	指標	値	日本トップに対する割合
量	論文数	995	0.08
	著書数	7	0.03
	著書数 (分数)	5.1	0.03
質	FWCI	1.01	
	Top1% 論文数	5	0.02
	Top1% 割合	0.50%	
	Top10% 論文数	110	0.06
	Top10% 割合	11.1%	
厚み	Institutional h 5 index	40	0.35
	Institutional h 10 index	67	0.34
	Active authors	961	0.09
国際性	国際共著論文数	160	0.05
	国際共著論文割合	16.1%	
	国際共著機関数	189	0.10
	CNI	7	0.18
	CNI (分数)	3	0.30

6 旭川医科大学

28. 神経科学

	指標	値	日本トップに対する割合
量	論文数	100	0.06
	著書数	1	0.03
	著書数 (分数)	0.3	0.01
質	FWCI	1.00	
	Top1% 論文数	1	0.07
	Top1% 割合	1.00%	
	Top10% 論文数	5	0.03
	Top10% 割合	5.0%	
厚み	Institutional h 5 index	13	0.23
	Institutional h 10 index	29	0.29
	Active authors	153	0.09
国際性	国際共著論文数	21	0.05
	国際共著論文割合	21.0%	
	国際共著機関数	37	0.08
	CNI	3	0.23
	CNI (分数)	0	0.00

29. 看護学

	指標	値	日本トップに対する割合
量	論文数	17	0.04
	著書数	-	-
	著書数 (分数)	-	-
質	FWCI	1.26	
	Top1% 論文数	0	0.00
	Top1% 割合	0.00%	
	Top10% 論文数	4	0.08
	Top10% 割合	23.5%	
厚み	Institutional h 5 index	7	0.30
	Institutional h 10 index	10	0.28
	Active authors	48	0.08
国際性	国際共著論文数	1	0.01
	国際共著論文割合	5.9%	
	国際共著機関数	-	-
	CNI	-	-
	CNI (分数)	-	-

30. 薬理学・毒物学・薬剤学

	指標	値	日本トップに対する割合
量	論文数	34	0.03
	著書数	-	-
	著書数 (分数)	-	-
質	FWCI	1.31	
	Top1% 論文数	0	0.00
	Top1% 割合	0.00%	
	Top10% 論文数	5	0.03
	Top10% 割合	14.7%	
厚み	Institutional h 5 index	9	0.20
	Institutional h 10 index	18	0.23
	Active authors	103	0.06
国際性	国際共著論文数	8	0.03
	国際共著論文割合	23.5%	
	国際共著機関数	13	0.04
	CNI	2	0.20
	CNI (分数)	1	0.25

31. 物理・天文学

	指標	値	日本トップに対する割合
量	論文数	22	0.00
	著書数	-	-
	著書数 (分数)	-	-
質	FWCI	0.60	
	Top1% 論文数	0	0.00
	Top1% 割合	0.00%	
	Top10% 論文数	2	0.00
	Top10% 割合	9.1%	
厚み	Institutional h 5 index	6	0.05
	Institutional h 10 index	9	0.05
	Active authors	15	0.00
国際性	国際共著論文数	4	0.00
	国際共著論文割合	18.2%	
	国際共著機関数	2	0.00
	CNI	1	0.00
	CNI (分数)	1	0.05

32. 心理学

	指標	値	日本トップに対する割合
量	論文数	5	0.01
	著書数	-	-
	著書数 (分数)	-	-
質	FWCI	0.64	
	Top1% 論文数	0	0.00
	Top1% 割合	0.00%	
	Top10% 論文数	0	0.00
	Top10% 割合	0.0%	
厚み	Institutional h 5 index	2	0.10
	Institutional h 10 index	6	0.14
	Active authors	6	0.01
国際性	国際共著論文数	1	0.01
	国際共著論文割合	20.0%	
	国際共著機関数	1	0.00
	CNI	1	0.17
	CNI (分数)	0	0.00

33. 社会科学

	指標	値	日本トップに対する割合
量	論文数	8	0.01
	著書数	-	-
	著書数 (分数)	-	-
質	FWCI	1.08	
	Top1% 論文数	0	0.00
	Top1% 割合	0.00%	
	Top10% 論文数	0	0.00
	Top10% 割合	0.0%	
厚み	Institutional h 5 index	4	0.14
	Institutional h 10 index	4	0.08
	Active authors	30	0.02
国際性	国際共著論文数	-	-
	国際共著論文割合	-	-
	国際共著機関数	-	-
	CNI	-	-
	CNI (分数)	-	-

6 旭川医科大学

34. 獣医学

	指標	値	日本トップに 対する割合
量	論文数	4	0.01
	著書数	-	-
	著書数 (分数)	-	-
質	FWCI	1.64	
	Top1% 論文数	0	-
	Top1% 割合	0.00%	
	Top10% 論文数	1	0.02
	Top10% 割合	25.0%	
厚み	Institutional h 5 index	3	0.21
	Institutional h 10 index	5	0.19
	Active authors	7	0.02
国際性	国際共著論文数	1	0.01
	国際共著論文割合	25.0%	
	国際共著機関数	4	0.04
	CNI	1	0.20
	CNI (分数)	0	0.00

35 歯学

	指標	値	日本トップに 対する割合
量	論文数	1	0.00
	著書数	-	-
	著書数 (分数)	-	-
質	FWCI	-	
	Top1% 論文数	0	0.00
	Top1% 割合	0.00%	
	Top10% 論文数	0	0.00
	Top10% 割合	0.0%	
厚み	Institutional h 5 index	0	0.00
	Institutional h 10 index	0	0.00
	Active authors	4	0.00
国際性	国際共著論文数	-	-
	国際共著論文割合	-	-
	国際共著機関数	-	-
	CNI	-	-
	CNI (分数)	-	-

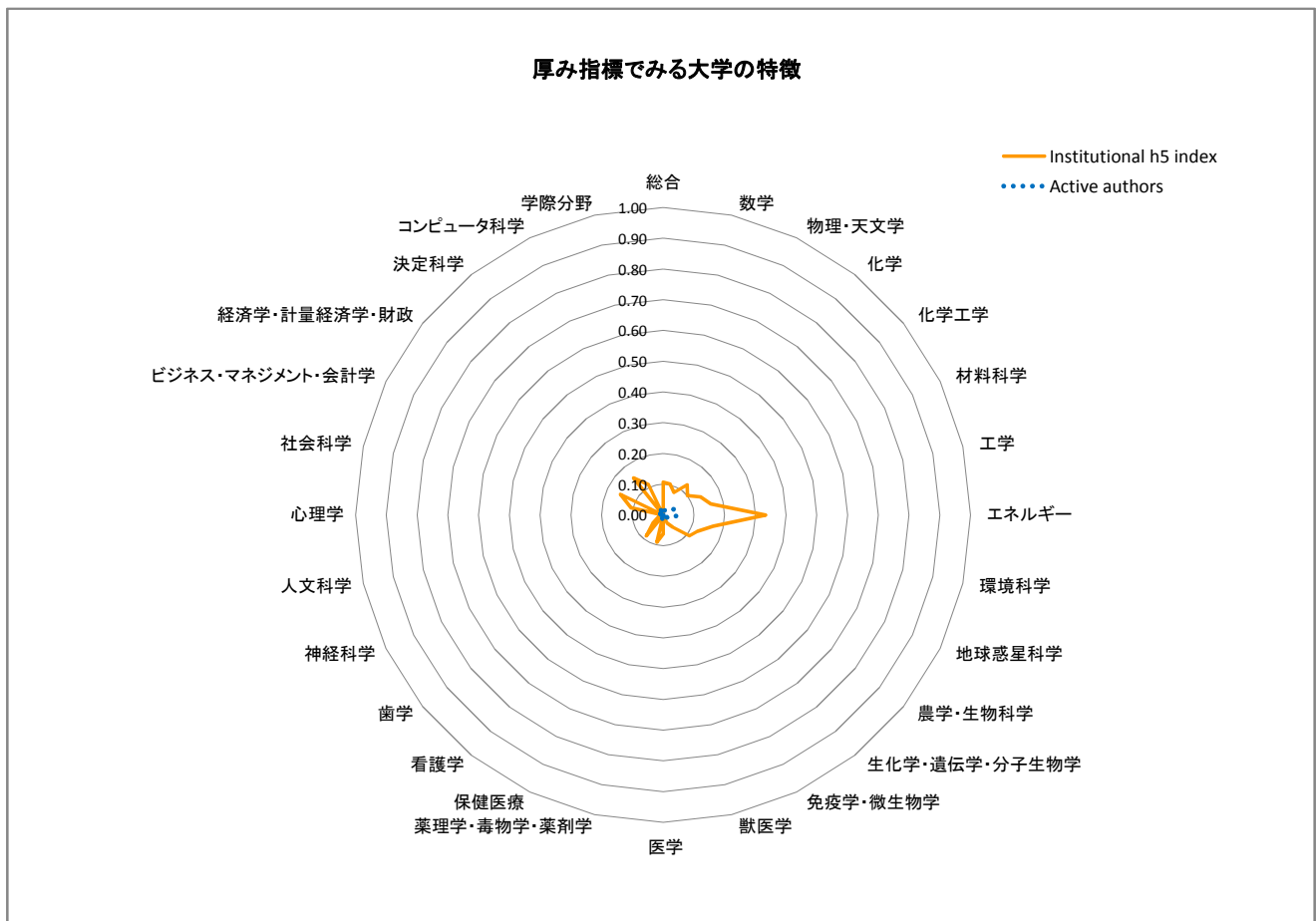
36. 保健医療

	指標	値	日本トップに 対する割合
量	論文数	7	0.03
	著書数	-	-
	著書数 (分数)	-	-
質	FWCI	0.65	
	Top1% 論文数	0	0.00
	Top1% 割合	0.00%	
	Top10% 論文数	1	0.03
	Top10% 割合	14.3%	
厚み	Institutional h 5 index	4	0.25
	Institutional h 10 index	9	0.24
	Active authors	15	0.03
国際性	国際共著論文数	2	0.04
	国際共著論文割合	28.6%	
	国際共著機関数	2	0.01
	CNI	1	0.25
	CNI (分数)	0	0.00

7 北見工業大学

総合

	指標	値	日本トップに対する割合
量	論文数	722	0.01
	著書数	7	0.01
	著書数 (分数)	6.3	0.01
質	FWCI	0.63	
	Top1% 論文数	2	0.00
	Top1% 割合	0.28%	
	Top10% 論文数	43	0.01
	Top10% 割合	6.0%	
厚み	Institutional h5 index	20	0.11
	Institutional h10 index	37	0.12
	Active authors	556	0.02
国際性	国際共著論文数	131	0.01
	国際共著論文割合	18.1%	
	国際共著機関数	71	0.02
	CNI	4	0.02
	CNI (分数)	2	0.06



7 北見工業大学

10. 学際分野

	指標	値	日本トップに対する割合
量	論文数	-	-
	著書数	-	-
	著書数 (分数)	-	-
質	FWCI	-	-
	Top1% 論文数	-	-
	Top1% 割合	-	-
	Top10% 論文数	-	-
	Top10% 割合	-	-
厚み	Institutional h 5 index	-	-
	Institutional h 10 index	-	-
	Active authors	-	-
国際性	国際共著論文数	-	-
	国際共著論文割合	-	-
	国際共著機関数	-	-
	CNI	-	-
	CNI (分数)	-	-

11. 農学・生物科学

	指標	値	日本トップに対する割合
量	論文数	34	0.01
	著書数	-	-
	著書数 (分数)	-	-
質	FWCI	0.70	-
	Top1% 論文数	0	0.00
	Top1% 割合	0.00%	-
	Top10% 論文数	1	0.00
	Top10% 割合	2.9%	-
厚み	Institutional h 5 index	7	0.11
	Institutional h 10 index	11	0.09
	Active authors	54	0.01
国際性	国際共著論文数	7	0.00
	国際共著論文割合	20.6%	-
	国際共著機関数	9	0.01
	CNI	1	0.05
	CNI (分数)	0	0.00

12. 人文科学

	指標	値	日本トップに対する割合
量	論文数	1	0.00
	著書数	-	-
	著書数 (分数)	-	-
質	FWCI	0.00	-
	Top1% 論文数	0	0.00
	Top1% 割合	0.00%	-
	Top10% 論文数	0	0.00
	Top10% 割合	0.0%	-
厚み	Institutional h 5 index	0	0.00
	Institutional h 10 index	2	0.07
	Active authors	1	0.00
国際性	国際共著論文数	-	-
	国際共著論文割合	-	-
	国際共著機関数	-	-
	CNI	-	-
	CNI (分数)	-	-

13. 生化学・遺伝学・分子生物学

	指標	値	日本トップに対する割合
量	論文数	25	0.00
	著書数	-	-
	著書数 (分数)	-	-
質	FWCI	0.48	-
	Top1% 論文数	0	0.00
	Top1% 割合	0.00%	-
	Top10% 論文数	3	0.00
	Top10% 割合	12.0%	-
厚み	Institutional h 5 index	6	0.05
	Institutional h 10 index	10	0.05
	Active authors	45	0.00
国際性	国際共著論文数	4	0.00
	国際共著論文割合	16.0%	-
	国際共著機関数	3	0.00
	CNI	1	0.03
	CNI (分数)	0	0.00

14. ビジネス・マネジメント・会計学

	指標	値	日本トップに対する割合
量	論文数	4	0.01
	著書数	-	-
	著書数 (分数)	-	-
質	FWCI	1.11	-
	Top1% 論文数	0	0.00
	Top1% 割合	0.00%	-
	Top10% 論文数	0	0.00
	Top10% 割合	0.0%	-
厚み	Institutional h 5 index	2	0.15
	Institutional h 10 index	3	0.11
	Active authors	9	0.02
国際性	国際共著論文数	1	0.01
	国際共著論文割合	25.0%	-
	国際共著機関数	-	-
	CNI	-	-
	CNI (分数)	-	-

15. 化学工学

	指標	値	日本トップに対する割合
量	論文数	44	0.02
	著書数	-	-
	著書数 (分数)	-	-
質	FWCI	0.79	-
	Top1% 論文数	0	0.00
	Top1% 割合	0.00%	-
	Top10% 論文数	3	0.01
	Top10% 割合	6.8%	-
厚み	Institutional h 5 index	8	0.10
	Institutional h 10 index	14	0.12
	Active authors	93	0.03
国際性	国際共著論文数	3	0.00
	国際共著論文割合	6.8%	-
	国際共著機関数	3	0.01
	CNI	1	0.10
	CNI (分数)	0	0.00

7 北見工業大学

16. 化学

	指標	値	日本トップに対する割合
量	論文数	125	0.02
	著書数	-	-
	著書数 (分数)	-	-
質	FWCI	0.64	
	Top1% 論文数	0	0.00
	Top1% 割合	0.00%	
	Top10% 論文数	6	0.01
	Top10% 割合	4.8%	
厚み	Institutional h 5 index	12	0.13
	Institutional h 10 index	21	0.14
	Active authors	148	0.03
国際性	国際共著論文数	18	0.01
	国際共著論文割合	14.4%	
	国際共著機関数	9	0.01
	CNI	3	0.19
	CNI (分数)	1	0.14

17. コンピュータ科学

	指標	値	日本トップに対する割合
量	論文数	78	0.01
	著書数	-	-
	著書数 (分数)	-	-
質	FWCI	0.40	
	Top1% 論文数	0	0.00
	Top1% 割合	0.00%	
	Top10% 論文数	5	0.01
	Top10% 割合	6.4%	
厚み	Institutional h 5 index	5	0.11
	Institutional h 10 index	10	0.14
	Active authors	92	0.02
国際性	国際共著論文数	10	0.01
	国際共著論文割合	12.8%	
	国際共著機関数	11	0.01
	CNI	1	0.06
	CNI (分数)	1	0.13

18. 決定科学

	指標	値	日本トップに対する割合
量	論文数	3	0.01
	著書数	-	-
	著書数 (分数)	-	-
質	FWCI	1.11	
	Top1% 論文数	0	0.00
	Top1% 割合	0.00%	
	Top10% 論文数	0	0.00
	Top10% 割合	0.0%	
厚み	Institutional h 5 index	2	0.15
	Institutional h 10 index	3	0.12
	Active authors	10	0.00
国際性	国際共著論文数	1	0.01
	国際共著論文割合	33.3%	
	国際共著機関数	-	-
	CNI	-	-
	CNI (分数)	-	-

19. 地球惑星科学

	指標	値	日本トップに対する割合
量	論文数	62	0.01
	著書数	1	0.01
	著書数 (分数)	0.3	0.01
質	FWCI	0.70	
	Top1% 論文数	0	0.00
	Top1% 割合	0.00%	
	Top10% 論文数	4	0.01
	Top10% 割合	6.5%	
厚み	Institutional h 5 index	10	0.12
	Institutional h 10 index	17	0.13
	Active authors	65	0.03
国際性	国際共著論文数	22	0.01
	国際共著論文割合	35.5%	
	国際共著機関数	30	0.02
	CNI	3	0.06
	CNI (分数)	1	0.08

20. 経済学・計量経済学・財政

	指標	値	日本トップに対する割合
量	論文数	-	-
	著書数	1	0.01
	著書数 (分数)	1.0	0.01
質	FWCI	-	-
	Top1% 論文数	-	-
	Top1% 割合	-	-
	Top10% 論文数	-	-
	Top10% 割合	-	-
厚み	Institutional h 5 index	-	-
	Institutional h 10 index	-	-
	Active authors	1	0.00
国際性	国際共著論文数	-	-
	国際共著論文割合	-	-
	国際共著機関数	-	-
	CNI	-	-
	CNI (分数)	-	-

21. エネルギー

	指標	値	日本トップに対する割合
量	論文数	80	0.04
	著書数	2	0.13
	著書数 (分数)	2.0	0.15
質	FWCI	0.80	
	Top1% 論文数	0	0.00
	Top1% 割合	0.00%	
	Top10% 論文数	9	0.04
	Top10% 割合	11.3%	
厚み	Institutional h 5 index	13	0.33
	Institutional h 10 index	23	0.37
	Active authors	73	0.05
国際性	国際共著論文数	23	0.07
	国際共著論文割合	28.8%	
	国際共著機関数	7	0.02
	CNI	3	0.27
	CNI (分数)	1	0.20

7 北見工業大学

22. 工学

	指標	値	日本トップに対する割合
量	論文数	327	0.03
	著書数	1	0.01
	著書数 (分数)	1.0	0.01
質	FWCI	0.66	
	Top1% 論文数	2	0.01
	Top1% 割合	0.61%	
	Top10% 論文数	25	0.02
	Top10% 割合	7.6%	
厚み	Institutional h 5 index	11	0.16
	Institutional h 10 index	26	0.24
	Active authors	319	0.04
国際性	国際共著論文数	61	0.03
	国際共著論文割合	18.7%	
	国際共著機関数	24	0.02
	CNI	3	0.03
	CNI (分数)	2	0.18

23. 環境科学

	指標	値	日本トップに対する割合
量	論文数	45	0.02
	著書数	2	0.02
	著書数 (分数)	1.3	0.02
質	FWCI	0.61	
	Top1% 論文数	0	0.00
	Top1% 割合	0.00%	
	Top10% 論文数	2	0.01
	Top10% 割合	4.4%	
厚み	Institutional h 5 index	8	0.17
	Institutional h 10 index	13	0.17
	Active authors	72	0.04
国際性	国際共著論文数	19	0.02
	国際共著論文割合	42.2%	
	国際共著機関数	24	0.03
	CNI	2	0.15
	CNI (分数)	1	0.20

24. 免疫学・微生物学

	指標	値	日本トップに対する割合
量	論文数	6	0.00
	著書数	-	-
	著書数 (分数)	-	-
質	FWCI	0.28	
	Top1% 論文数	0	0.00
	Top1% 割合	0.00%	
	Top10% 論文数	0	0.00
	Top10% 割合	0.0%	
厚み	Institutional h 5 index	2	0.03
	Institutional h 10 index	4	0.03
	Active authors	13	0.01
国際性	国際共著論文数	-	-
	国際共著論文割合	-	-
	国際共著機関数	-	-
	CNI	-	-
	CNI (分数)	-	-

25. 材料科学

	指標	値	日本トップに対する割合
量	論文数	197	0.03
	著書数	-	-
	著書数 (分数)	-	-
質	FWCI	0.64	
	Top1% 論文数	0	0.00
	Top1% 割合	0.00%	
	Top10% 論文数	10	0.01
	Top10% 割合	5.1%	
厚み	Institutional h 5 index	11	0.14
	Institutional h 10 index	21	0.17
	Active authors	218	0.04
国際性	国際共著論文数	20	0.01
	国際共著論文割合	10.2%	
	国際共著機関数	12	0.01
	CNI	2	0.08
	CNI (分数)	0	0.00

26. 数学

	指標	値	日本トップに対する割合
量	論文数	26	0.01
	著書数	-	-
	著書数 (分数)	-	-
質	FWCI	0.28	
	Top1% 論文数	0	0.00
	Top1% 割合	0.00%	
	Top10% 論文数	2	0.00
	Top10% 割合	7.7%	
厚み	Institutional h 5 index	4	0.10
	Institutional h 10 index	8	0.12
	Active authors	32	0.01
国際性	国際共著論文数	4	0.00
	国際共著論文割合	15.4%	
	国際共著機関数	4	0.00
	CNI	1	0.06
	CNI (分数)	0	0.00

27. 医学

	指標	値	日本トップに対する割合
量	論文数	31	0.00
	著書数	-	-
	著書数 (分数)	-	-
質	FWCI	0.80	
	Top1% 論文数	0	0.00
	Top1% 割合	0.00%	
	Top10% 論文数	4	0.00
	Top10% 割合	12.9%	
厚み	Institutional h 5 index	7	0.06
	Institutional h 10 index	11	0.06
	Active authors	54	0.00
国際性	国際共著論文数	6	0.00
	国際共著論文割合	19.4%	
	国際共著機関数	3	0.00
	CNI	1	0.03
	CNI (分数)	1	0.10

7 北見工業大学

28. 神経科学

	指標	値	日本トップに対する割合
量	論文数	2	0.00
	著書数	-	-
	著書数 (分数)	-	-
質	FWCI	1.51	
	Top1% 論文数	0	0.00
	Top1% 割合	0.00%	
	Top10% 論文数	0	0.00
	Top10% 割合	0.0%	
厚み	Institutional h 5 index	1	0.02
	Institutional h 10 index	2	0.02
	Active authors	1	0.00
国際性	国際共著論文数	-	-
	国際共著論文割合	-	-
	国際共著機関数	-	-
	CNI	-	-
	CNI (分数)	-	-

29. 看護学

	指標	値	日本トップに対する割合
量	論文数	2	0.00
	著書数	-	-
	著書数 (分数)	-	-
質	FWCI	1.23	
	Top1% 論文数	0	0.00
	Top1% 割合	0.00%	
	Top10% 論文数	0	0.00
	Top10% 割合	0.0%	
厚み	Institutional h 5 index	2	0.09
	Institutional h 10 index	3	0.08
	Active authors	3	0.01
国際性	国際共著論文数	1	0.01
	国際共著論文割合	50.0%	
	国際共著機関数	1	0.01
	CNI	1	0.20
	CNI (分数)	0	0.00

30. 薬理学・毒物学・薬剤学

	指標	値	日本トップに対する割合
量	論文数	11	0.01
	著書数	-	-
	著書数 (分数)	-	-
質	FWCI	0.88	
	Top1% 論文数	0	0.00
	Top1% 割合	0.00%	
	Top10% 論文数	1	0.01
	Top10% 割合	9.1%	
厚み	Institutional h 5 index	4	0.09
	Institutional h 10 index	9	0.12
	Active authors	22	0.01
国際性	国際共著論文数	2	0.01
	国際共著論文割合	18.2%	
	国際共著機関数	2	0.01
	CNI	1	0.10
	CNI (分数)	0	0.00

31. 物理・天文学

	指標	値	日本トップに対する割合
量	論文数	172	0.01
	著書数	2	0.03
	著書数 (分数)	1.3	0.03
質	FWCI	0.47	
	Top1% 論文数	0	0.00
	Top1% 割合	0.00%	
	Top10% 論文数	7	0.00
	Top10% 割合	4.1%	
厚み	Institutional h 5 index	10	0.08
	Institutional h 10 index	18	0.09
	Active authors	176	0.02
国際性	国際共著論文数	13	0.00
	国際共著論文割合	7.6%	
	国際共著機関数	14	0.01
	CNI	1	0.00
	CNI (分数)	0	0.00

32. 心理学

	指標	値	日本トップに対する割合
量	論文数	-	-
	著書数	-	-
	著書数 (分数)	-	-
質	FWCI	-	-
	Top1% 論文数	-	-
	Top1% 割合	-	-
	Top10% 論文数	-	-
	Top10% 割合	-	-
厚み	Institutional h 5 index	-	-
	Institutional h 10 index	-	-
	Active authors	-	-
国際性	国際共著論文数	-	-
	国際共著論文割合	-	-
	国際共著機関数	-	-
	CNI	-	-
	CNI (分数)	-	-

33. 社会科学

	指標	値	日本トップに対する割合
量	論文数	12	0.01
	著書数	3	0.01
	著書数 (分数)	3.0	0.02
質	FWCI	0.41	
	Top1% 論文数	0	0.00
	Top1% 割合	0.00%	
	Top10% 論文数	0	0.00
	Top10% 割合	0.0%	
厚み	Institutional h 5 index	3	0.11
	Institutional h 10 index	3	0.06
	Active authors	25	0.02
国際性	国際共著論文数	1	0.00
	国際共著論文割合	8.3%	
	国際共著機関数	2	0.00
	CNI	1	0.13
	CNI (分数)	0	0.00

7 北見工業大学

34. 獣医学

	指標	値	日本トップに対する割合
量	論文数	-	-
	著書数	-	-
	著書数 (分数)	-	-
質	FWCI	-	-
	Top1% 論文数	-	-
	Top1% 割合	-	-
	Top10% 論文数	-	-
	Top10% 割合	-	-
厚み	Institutional h 5 index	-	-
	Institutional h 10 index	-	-
	Active authors	-	-
国際性	国際共著論文数	-	-
	国際共著論文割合	-	-
	国際共著機関数	-	-
	CNI	-	-
	CNI (分数)	-	-

35 歯学

	指標	値	日本トップに対する割合
量	論文数	2	0.00
	著書数	-	-
	著書数 (分数)	-	-
質	FWCI	1.66	-
	Top1% 論文数	0	0.00
	Top1% 割合	0.00%	-
	Top10% 論文数	0	0.00
	Top10% 割合	0.0%	-
厚み	Institutional h 5 index	1	0.04
	Institutional h 10 index	5	0.13
	Active authors	2	0.00
国際性	国際共著論文数	2	0.01
	国際共著論文割合	100.0%	-
	国際共著機関数	1	0.01
	CNI	1	0.14
	CNI (分数)	1	0.20

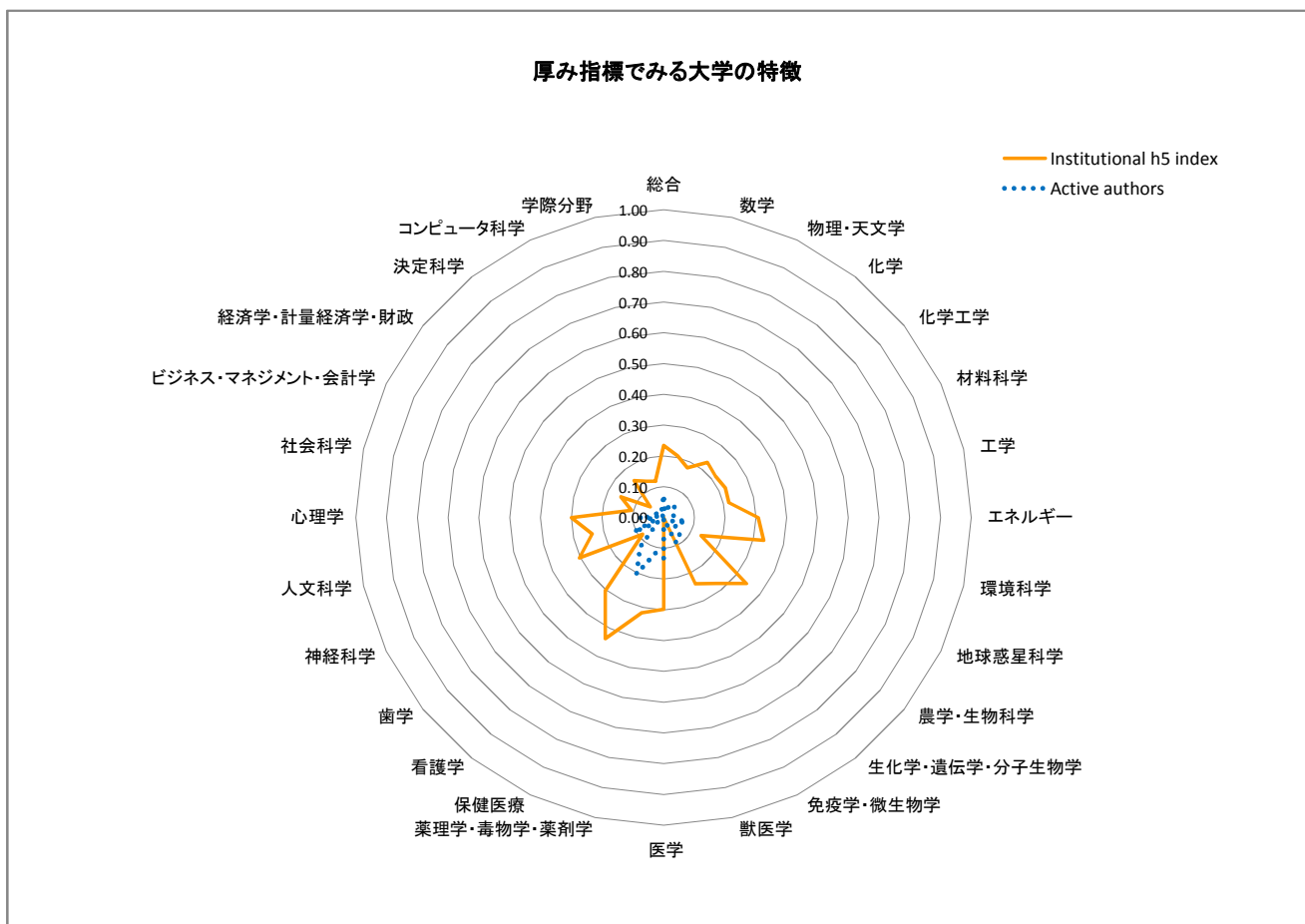
36. 保健医療

	指標	値	日本トップに対する割合
量	論文数	-	-
	著書数	-	-
	著書数 (分数)	-	-
質	FWCI	-	-
	Top1% 論文数	-	-
	Top1% 割合	-	-
	Top10% 論文数	-	-
	Top10% 割合	-	-
厚み	Institutional h 5 index	-	-
	Institutional h 10 index	3	0.08
	Active authors	-	-
国際性	国際共著論文数	-	-
	国際共著論文割合	-	-
	国際共著機関数	-	-
	CNI	-	-
	CNI (分数)	-	-

8 弘前大学

総合

	指標	値	日本トップに対する割合
量	論文数	2,807	0.05
	著書数	43	0.04
	著書数 (分数)	29.8	0.04
質	FWCI	0.79	
	Top1% 論文数	14	0.01
	Top1% 割合	0.50%	
	Top10% 論文数	216	0.03
	Top10% 割合	7.7%	
厚み	Institutional h5 index	44	0.23
	Institutional h10 index	70	0.22
	Active authors	2,198	0.07
国際性	国際共著論文数	559	0.03
	国際共著論文割合	19.9%	
	国際共著機関数	549	0.16
	CNI	12	0.05
	CNI (分数)	5	0.15



8 弘前大学

10. 学際分野

	指標	値	日本トップに対する割合
量	論文数	38	0.03
	著書数	-	-
	著書数 (分数)	-	-
質	FWCI	4.40	
	Top1% 論文数	2	0.02
	Top1% 割合	5.26%	
	Top10% 論文数	10	0.02
	Top10% 割合	26.3%	
厚み	Institutional h 5 index	11	0.12
	Institutional h 10 index	18	0.10
	Active authors	65	0.03
国際性	国際共著論文数	17	0.03
	国際共著論文割合	44.7%	
	国際共著機関数	106	0.11
	CNI	6	0.46
	CNI (分数)	0	0.00

11. 農学・生物科学

	指標	値	日本トップに対する割合
量	論文数	266	0.06
	著書数	4	0.07
	著書数 (分数)	2.6	0.06
質	FWCI	1.07	
	Top1% 論文数	5	0.16
	Top1% 割合	1.88%	
	Top10% 論文数	33	0.05
	Top10% 割合	12.4%	
厚み	Institutional h 5 index	22	0.34
	Institutional h 10 index	33	0.28
	Active authors	295	0.06
国際性	国際共著論文数	90	0.06
	国際共著論文割合	33.8%	
	国際共著機関数	167	0.15
	CNI	6	0.32
	CNI (分数)	1	0.17

12. 人文科学

	指標	値	日本トップに対する割合
量	論文数	11	0.02
	著書数	3	0.04
	著書数 (分数)	3.0	0.05
質	FWCI	0.99	
	Top1% 論文数	0	0.00
	Top1% 割合	0.00%	
	Top10% 論文数	1	0.01
	Top10% 割合	9.1%	
厚み	Institutional h 5 index	5	0.24
	Institutional h 10 index	5	0.17
	Active authors	16	0.03
国際性	国際共著論文数	4	0.03
	国際共著論文割合	36.4%	
	国際共著機関数	7	0.03
	CNI	1	0.20
	CNI (分数)	0	0.00

13. 生化学・遺伝学・分子生物学

	指標	値	日本トップに対する割合
量	論文数	680	0.07
	著書数	8	0.05
	著書数 (分数)	6.1	0.06
質	FWCI	0.94	
	Top1% 論文数	4	0.03
	Top1% 割合	0.59%	
	Top10% 論文数	50	0.03
	Top10% 割合	7.4%	
厚み	Institutional h 5 index	32	0.27
	Institutional h 10 index	50	0.24
	Active authors	861	0.09
国際性	国際共著論文数	130	0.04
	国際共著論文割合	19.1%	
	国際共著機関数	244	0.14
	CNI	5	0.17
	CNI (分数)	2	0.22

14. ビジネス・マネジメント・会計学

	指標	値	日本トップに対する割合
量	論文数	8	0.03
	著書数	-	-
	著書数 (分数)	-	-
質	FWCI	1.47	
	Top1% 論文数	0	0.00
	Top1% 割合	0.00%	
	Top10% 論文数	2	0.07
	Top10% 割合	25.0%	
厚み	Institutional h 5 index	2	0.15
	Institutional h 10 index	3	0.11
	Active authors	12	0.03
国際性	国際共著論文数	2	0.03
	国際共著論文割合	25.0%	
	国際共著機関数	1	0.01
	CNI	1	0.20
	CNI (分数)	1	0.50

15. 化学工学

	指標	値	日本トップに対する割合
量	論文数	132	0.05
	著書数	-	-
	著書数 (分数)	-	-
質	FWCI	0.76	
	Top1% 論文数	0	0.00
	Top1% 割合	0.00%	
	Top10% 論文数	13	0.02
	Top10% 割合	9.8%	
厚み	Institutional h 5 index	17	0.22
	Institutional h 10 index	19	0.17
	Active authors	139	0.05
国際性	国際共著論文数	54	0.08
	国際共著論文割合	40.9%	
	国際共著機関数	28	0.06
	CNI	4	0.40
	CNI (分数)	1	0.17

8 弘前大学

16. 化学

	指標	値	日本トップに対する割合
量	論文数	281	0.05
	著書数	-	-
	著書数 (分数)	-	-
質	FWCI	0.85	
	Top1% 論文数	0	0.00
	Top1% 割合	0.00%	
	Top10% 論文数	20	0.02
	Top10% 割合	7.1%	
厚み	Institutional h 5 index	22	0.23
	Institutional h 10 index	28	0.18
	Active authors	298	0.05
国際性	国際共著論文数	78	0.06
	国際共著論文割合	27.8%	
	国際共著機関数	42	0.05
	CNI	5	0.31
	CNI (分数)	2	0.29

17. コンピュータ科学

	指標	値	日本トップに対する割合
量	論文数	98	0.02
	著書数	-	-
	著書数 (分数)	-	-
質	FWCI	0.50	
	Top1% 論文数	0	0.00
	Top1% 割合	0.00%	
	Top10% 論文数	4	0.00
	Top10% 割合	4.1%	
厚み	Institutional h 5 index	6	0.13
	Institutional h 10 index	11	0.15
	Active authors	99	0.02
国際性	国際共著論文数	12	0.01
	国際共著論文割合	12.2%	
	国際共著機関数	51	0.06
	CNI	2	0.12
	CNI (分数)	1	0.13

18. 決定科学

	指標	値	日本トップに対する割合
量	論文数	3	0.01
	著書数	-	-
	著書数 (分数)	-	-
質	FWCI	0.97	
	Top1% 論文数	0	0.00
	Top1% 割合	0.00%	
	Top10% 論文数	0	0.00
	Top10% 割合	0.0%	
厚み	Institutional h 5 index	2	0.15
	Institutional h 10 index	5	0.19
	Active authors	2	0.00
国際性	国際共著論文数	1	0.01
	国際共著論文割合	33.3%	
	国際共著機関数	1	0.01
	CNI	1	0.25
	CNI (分数)	0	0.00

19. 地球惑星科学

	指標	値	日本トップに対する割合
量	論文数	74	0.02
	著書数	1	0.01
	著書数 (分数)	0.1	0.00
質	FWCI	0.91	
	Top1% 論文数	0	0.00
	Top1% 割合	0.00%	
	Top10% 論文数	8	0.01
	Top10% 割合	10.8%	
厚み	Institutional h 5 index	11	0.14
	Institutional h 10 index	19	0.14
	Active authors	61	0.02
国際性	国際共著論文数	24	0.01
	国際共著論文割合	32.4%	
	国際共著機関数	39	0.03
	CNI	4	0.07
	CNI (分数)	0	0.00

20. 経済学・計量経済学・財政

	指標	値	日本トップに対する割合
量	論文数	3	0.01
	著書数	-	-
	著書数 (分数)	-	-
質	FWCI	0.14	
	Top1% 論文数	0	0.00
	Top1% 割合	0.00%	
	Top10% 論文数	0	0.00
	Top10% 割合	0.0%	
厚み	Institutional h 5 index	1	0.06
	Institutional h 10 index	1	0.03
	Active authors	3	0.01
国際性	国際共著論文数	2	0.02
	国際共著論文割合	66.7%	
	国際共著機関数	2	0.02
	CNI	1	0.17
	CNI (分数)	0	0.00

21. エネルギー

	指標	値	日本トップに対する割合
量	論文数	70	0.04
	著書数	-	-
	著書数 (分数)	-	-
質	FWCI	0.65	
	Top1% 論文数	1	0.01
	Top1% 割合	1.43%	
	Top10% 論文数	10	0.04
	Top10% 割合	14.3%	
厚み	Institutional h 5 index	12	0.31
	Institutional h 10 index	13	0.21
	Active authors	58	0.04
国際性	国際共著論文数	38	0.11
	国際共著論文割合	54.3%	
	国際共著機関数	23	0.07
	CNI	4	0.36
	CNI (分数)	2	0.40

8 弘前大学

22. 工学

	指標	値	日本トップに対する割合
量	論文数	214	0.02
	著書数	7	0.04
	著書数(分数)	4.7	0.04
質	FWCI	0.75	
	Top1%論文数	0	0.00
	Top1%割合	0.00%	
	Top10%論文数	16	0.01
	Top10%割合	7.5%	
厚み	Institutional h 5 index	15	0.22
	Institutional h 10 index	22	0.20
	Active authors	250	0.03
国際性	国際共著論文数	43	0.02
	国際共著論文割合	20.1%	
	国際共著機関数	42	0.03
	CNI	3	0.03
	CNI(分数)	2	0.18

23. 環境科学

	指標	値	日本トップに対する割合
量	論文数	114	0.06
	著書数	7	0.07
	著書数(分数)	3.1	0.05
質	FWCI	1.24	
	Top1%論文数	3	0.13
	Top1%割合	2.63%	
	Top10%論文数	15	0.05
	Top10%割合	13.2%	
厚み	Institutional h 5 index	16	0.33
	Institutional h 10 index	21	0.27
	Active authors	155	0.08
国際性	国際共著論文数	44	0.06
	国際共著論文割合	38.6%	
	国際共著機関数	94	0.13
	CNI	6	0.46
	CNI(分数)	1	0.20

24. 免疫学・微生物学

	指標	値	日本トップに対する割合
量	論文数	124	0.06
	著書数	1	0.03
	著書数(分数)	1.0	0.04
質	FWCI	0.76	
	Top1%論文数	0	0.00
	Top1%割合	0.00%	
	Top10%論文数	8	0.03
	Top10%割合	6.5%	
厚み	Institutional h 5 index	16	0.24
	Institutional h 10 index	24	0.20
	Active authors	231	0.09
国際性	国際共著論文数	29	0.04
	国際共著論文割合	23.4%	
	国際共著機関数	42	0.07
	CNI	3	0.27
	CNI(分数)	1	0.25

25. 材料科学

	指標	値	日本トップに対する割合
量	論文数	176	0.03
	著書数	2	0.02
	著書数(分数)	1.1	0.02
質	FWCI	0.81	
	Top1%論文数	0	0.00
	Top1%割合	0.00%	
	Top10%論文数	17	0.02
	Top10%割合	9.7%	
厚み	Institutional h 5 index	18	0.22
	Institutional h 10 index	25	0.20
	Active authors	224	0.04
国際性	国際共著論文数	43	0.02
	国際共著論文割合	24.4%	
	国際共著機関数	40	0.04
	CNI	5	0.20
	CNI(分数)	2	0.17

26. 数学

	指標	値	日本トップに対する割合
量	論文数	114	0.03
	著書数	1	0.05
	著書数(分数)	0.3	0.02
質	FWCI	0.95	
	Top1%論文数	1	0.02
	Top1%割合	0.88%	
	Top10%論文数	8	0.02
	Top10%割合	7.0%	
厚み	Institutional h 5 index	8	0.21
	Institutional h 10 index	13	0.20
	Active authors	48	0.02
国際性	国際共著論文数	52	0.05
	国際共著論文割合	45.6%	
	国際共著機関数	23	0.03
	CNI	5	0.28
	CNI(分数)	2	0.40

27. 医学

	指標	値	日本トップに対する割合
量	論文数	1,501	0.12
	著書数	15	0.07
	著書数(分数)	11.2	0.07
質	FWCI	0.71	
	Top1%論文数	5	0.02
	Top1%割合	0.33%	
	Top10%論文数	98	0.05
	Top10%割合	6.5%	
厚み	Institutional h 5 index	34	0.30
	Institutional h 10 index	56	0.29
	Active authors	1,472	0.13
国際性	国際共著論文数	170	0.06
	国際共著論文割合	11.3%	
	国際共著機関数	282	0.16
	CNI	5	0.13
	CNI(分数)	2	0.20

8 弘前大学

28. 神経科学

	指標	値	日本トップに対する割合
量	論文数	133	0.09
	著書数	1	0.03
	著書数 (分数)	0.5	0.02
質	FWCI	0.84	
	Top1% 論文数	0	0.00
	Top1% 割合	0.00%	
	Top10% 論文数	10	0.06
	Top10% 割合	7.5%	
厚み	Institutional h 5 index	17	0.30
	Institutional h 10 index	35	0.35
	Active authors	193	0.11
国際性	国際共著論文数	24	0.05
	国際共著論文割合	18.0%	
	国際共著機関数	39	0.08
	CNI	2	0.15
	CNI (分数)	1	0.20

29. 看護学

	指標	値	日本トップに対する割合
量	論文数	20	0.05
	著書数	-	-
	著書数 (分数)	-	-
質	FWCI	0.73	
	Top1% 論文数	0	0.00
	Top1% 割合	0.00%	
	Top10% 論文数	3	0.06
	Top10% 割合	15.0%	
厚み	Institutional h 5 index	7	0.30
	Institutional h 10 index	12	0.33
	Active authors	72	0.12
国際性	国際共著論文数	-	-
	国際共著論文割合	-	-
	国際共著機関数	1	0.01
	CNI	1	0.20
	CNI (分数)	0	0.00

30. 薬理学・毒物学・薬剤学

	指標	値	日本トップに対する割合
量	論文数	116	0.10
	著書数	-	-
	著書数 (分数)	-	-
質	FWCI	1.02	
	Top1% 論文数	1	0.11
	Top1% 割合	0.86%	
	Top10% 論文数	9	0.06
	Top10% 割合	7.8%	
厚み	Institutional h 5 index	14	0.32
	Institutional h 10 index	28	0.36
	Active authors	191	0.12
国際性	国際共著論文数	15	0.06
	国際共著論文割合	12.9%	
	国際共著機関数	17	0.06
	CNI	2	0.20
	CNI (分数)	0	0.00

31. 物理・天文学

	指標	値	日本トップに対する割合
量	論文数	367	0.02
	著書数	5	0.06
	著書数 (分数)	3.3	0.07
質	FWCI	0.80	
	Top1% 論文数	2	0.01
	Top1% 割合	0.54%	
	Top10% 論文数	30	0.01
	Top10% 割合	8.2%	
厚み	Institutional h 5 index	22	0.18
	Institutional h 10 index	28	0.14
	Active authors	342	0.04
国際性	国際共著論文数	114	0.02
	国際共著論文割合	31.1%	
	国際共著機関数	120	0.07
	CNI	8	0.04
	CNI (分数)	2	0.11

32. 心理学

	指標	値	日本トップに対する割合
量	論文数	27	0.05
	著書数	-	-
	著書数 (分数)	-	-
質	FWCI	0.46	
	Top1% 論文数	0	0.00
	Top1% 割合	0.00%	
	Top10% 論文数	1	0.03
	Top10% 割合	3.7%	
厚み	Institutional h 5 index	6	0.30
	Institutional h 10 index	8	0.19
	Active authors	43	0.08
国際性	国際共著論文数	1	0.01
	国際共著論文割合	3.7%	
	国際共著機関数	1	0.00
	CNI	1	0.17
	CNI (分数)	0	0.00

33. 社会科学

	指標	値	日本トップに対する割合
量	論文数	11	0.01
	著書数	6	0.03
	著書数 (分数)	4.3	0.02
質	FWCI	0.59	
	Top1% 論文数	0	0.00
	Top1% 割合	0.00%	
	Top10% 論文数	0	0.00
	Top10% 割合	0.0%	
厚み	Institutional h 5 index	3	0.11
	Institutional h 10 index	5	0.10
	Active authors	24	0.01
国際性	国際共著論文数	3	0.01
	国際共著論文割合	27.3%	
	国際共著機関数	6	0.01
	CNI	1	0.13
	CNI (分数)	0	0.00

8 弘前大学

34. 獣医学

	指標	値	日本トップに 対する割合
量	論文数	-	-
	著書数	-	-
	著書数 (分数)	-	-
質	FWCI	-	-
	Top1% 論文数	-	-
	Top1% 割合	-	-
	Top10% 論文数	-	-
	Top10% 割合	-	-
厚み	Institutional h 5 index	-	-
	Institutional h 10 index	7	0.27
	Active authors	1	0.00
国際性	国際共著論文数	-	-
	国際共著論文割合	-	-
	国際共著機関数	-	-
	CNI	-	-
	CNI (分数)	-	-

35 歯学

	指標	値	日本トップに 対する割合
量	論文数	6	0.01
	著書数	1	0.01
	著書数 (分数)	0.5	0.01
質	FWCI	0.72	-
	Top1% 論文数	0	0.00
	Top1% 割合	0.00%	-
	Top10% 論文数	0	0.00
	Top10% 割合	0.0%	-
厚み	Institutional h 5 index	2	0.09
	Institutional h 10 index	4	0.10
	Active authors	21	0.02
国際性	国際共著論文数	1	0.01
	国際共著論文割合	16.7%	-
	国際共著機関数	1	0.01
	CNI	1	0.14
	CNI (分数)	0	0.00

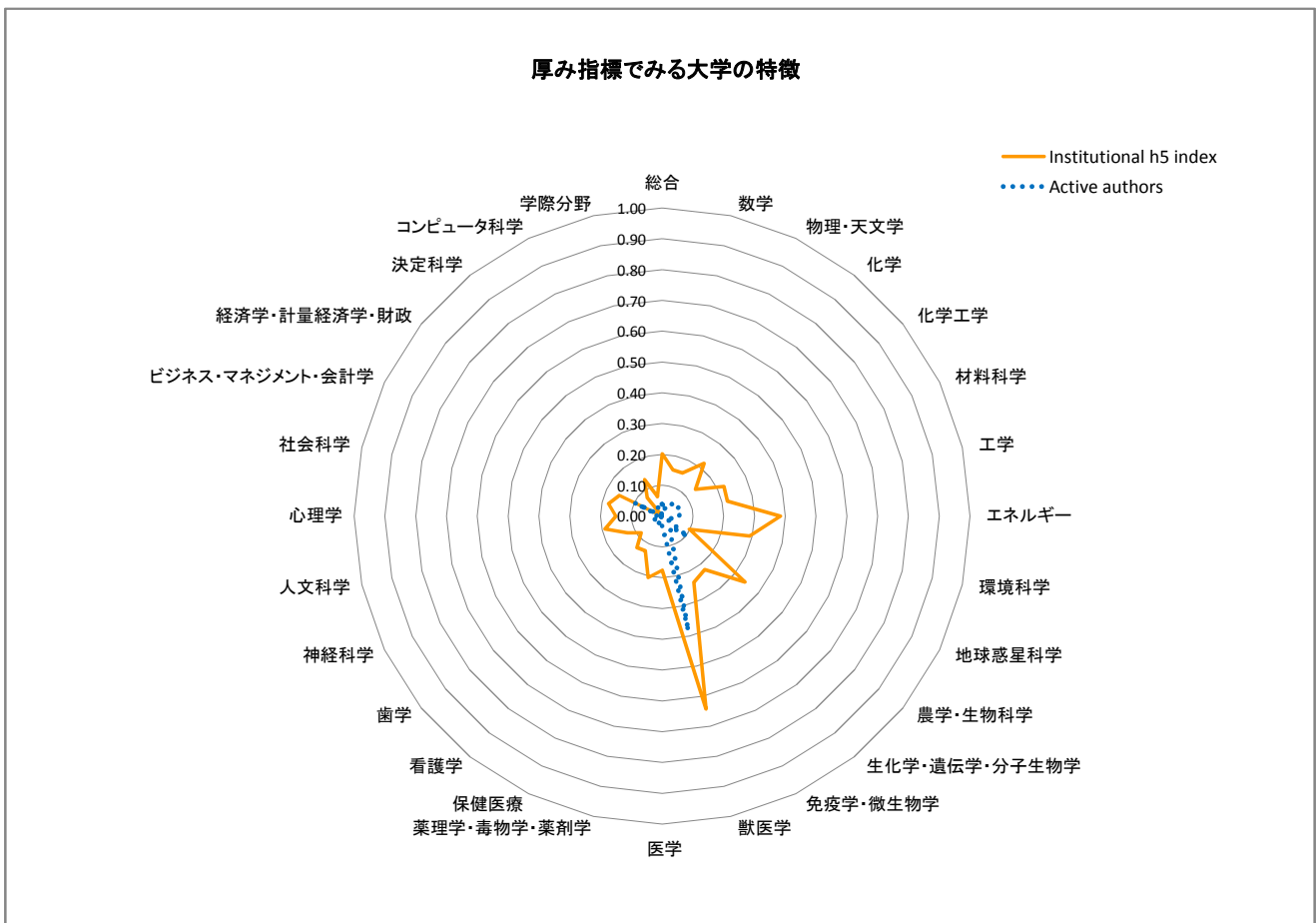
36. 保健医療

	指標	値	日本トップに 対する割合
量	論文数	75	0.28
	著書数	-	-
	著書数 (分数)	-	-
質	FWCI	0.41	-
	Top1% 論文数	0	0.00
	Top1% 割合	0.00%	-
	Top10% 論文数	0	0.00
	Top10% 割合	0.0%	-
厚み	Institutional h 5 index	7	0.44
	Institutional h 10 index	14	0.38
	Active authors	103	0.20
国際性	国際共著論文数	16	0.29
	国際共著論文割合	21.3%	-
	国際共著機関数	10	0.04
	CNI	2	0.50
	CNI (分数)	0	0.00

9 岩手大学

総合

	指標	値	日本トップに対する割合
量	論文数	1,807	0.03
	著書数	32	0.03
	著書数 (分数)	19.4	0.02
質	FWCI	0.88	
	Top1% 論文数	16	0.02
	Top1% 割合	0.89%	
	Top10% 論文数	145	0.02
	Top10% 割合	8.0%	
厚み	Institutional h5 index	38	0.20
	Institutional h10 index	68	0.21
	Active authors	1,571	0.05
国際性	国際共著論文数	436	0.03
	国際共著論文割合	24.1%	
	国際共著機関数	361	0.11
	CNI	10	0.04
	CNI (分数)	4	0.12



9 岩手大学

10. 学際分野

	指標	値	日本トップに対する割合
量	論文数	10	0.01
	著書数	-	-
	著書数(分数)	-	-
質	FWCI	0.63	
	Top1%論文数	0	0.00
	Top1%割合	0.00%	
	Top10%論文数	3	0.01
	Top10%割合	30.0%	
厚み	Institutional h 5 index	6	0.07
	Institutional h 10 index	9	0.05
	Active authors	18	0.01
国際性	国際共著論文数	4	0.01
	国際共著論文割合	40.0%	
	国際共著機関数	7	0.01
	CNI	1	0.08
	CNI(分数)	0	0.00

11. 農学・生物科学

	指標	値	日本トップに対する割合
量	論文数	471	0.10
	著書数	9	0.15
	著書数(分数)	5.7	0.13
質	FWCI	0.88	
	Top1%論文数	2	0.06
	Top1%割合	0.42%	
	Top10%論文数	34	0.06
	Top10%割合	7.2%	
厚み	Institutional h 5 index	22	0.34
	Institutional h 10 index	43	0.36
	Active authors	510	0.11
国際性	国際共著論文数	134	0.08
	国際共著論文割合	28.5%	
	国際共著機関数	163	0.15
	CNI	5	0.26
	CNI(分数)	2	0.33

12. 人文科学

	指標	値	日本トップに対する割合
量	論文数	10	0.02
	著書数	1	0.01
	著書数(分数)	1.0	0.02
質	FWCI	1.50	
	Top1%論文数	0	0.00
	Top1%割合	0.00%	
	Top10%論文数	3	0.04
	Top10%割合	30.0%	
厚み	Institutional h 5 index	4	0.19
	Institutional h 10 index	5	0.17
	Active authors	6	0.01
国際性	国際共著論文数	3	0.02
	国際共著論文割合	30.0%	
	国際共著機関数	2	0.01
	CNI	1	0.20
	CNI(分数)	0	0.00

13. 生化学・遺伝学・分子生物学

	指標	値	日本トップに対する割合
量	論文数	365	0.04
	著書数	8	0.05
	著書数(分数)	4.1	0.04
質	FWCI	0.98	
	Top1%論文数	2	0.01
	Top1%割合	0.55%	
	Top10%論文数	26	0.02
	Top10%割合	7.1%	
厚み	Institutional h 5 index	26	0.22
	Institutional h 10 index	46	0.22
	Active authors	444	0.04
国際性	国際共著論文数	105	0.04
	国際共著論文割合	28.8%	
	国際共著機関数	113	0.07
	CNI	5	0.17
	CNI(分数)	1	0.11

14. ビジネス・マネジメント・会計学

	指標	値	日本トップに対する割合
量	論文数	20	0.07
	著書数	1	0.01
	著書数(分数)	1.0	0.01
質	FWCI	0.18	
	Top1%論文数	0	0.00
	Top1%割合	0.00%	
	Top10%論文数	0	0.00
	Top10%割合	0.0%	
厚み	Institutional h 5 index	2	0.15
	Institutional h 10 index	10	0.36
	Active authors	38	0.10
国際性	国際共著論文数	6	0.08
	国際共著論文割合	30.0%	
	国際共著機関数	2	0.02
	CNI	1	0.20
	CNI(分数)	0	0.00

15. 化学工学

	指標	値	日本トップに対する割合
量	論文数	99	0.04
	著書数	2	0.05
	著書数(分数)	0.6	0.03
質	FWCI	1.31	
	Top1%論文数	4	0.06
	Top1%割合	4.04%	
	Top10%論文数	7	0.01
	Top10%割合	7.1%	
厚み	Institutional h 5 index	11	0.14
	Institutional h 10 index	27	0.24
	Active authors	130	0.04
国際性	国際共著論文数	20	0.03
	国際共著論文割合	20.2%	
	国際共著機関数	30	0.06
	CNI	2	0.20
	CNI(分数)	0	0.00

9 岩手大学

16. 化学

	指標	値	日本トップに対する割合
量	論文数	223	0.04
	著書数	2	0.02
	著書数 (分数)	0.8	0.01
質	FWCI	0.94	
	Top1% 論文数	3	0.03
	Top1% 割合	1.35%	
	Top10% 論文数	17	0.02
	Top10% 割合	7.6%	
厚み	Institutional h 5 index	21	0.22
	Institutional h 10 index	41	0.27
	Active authors	275	0.05
国際性	国際共著論文数	53	0.04
	国際共著論文割合	23.8%	
	国際共著機関数	51	0.06
	CNI	4	0.25
	CNI (分数)	2	0.29

17. コンピュータ科学

	指標	値	日本トップに対する割合
量	論文数	153	0.02
	著書数	2	0.05
	著書数 (分数)	1.5	0.06
質	FWCI	0.56	
	Top1% 論文数	0	0.00
	Top1% 割合	0.00%	
	Top10% 論文数	11	0.01
	Top10% 割合	7.2%	
厚み	Institutional h 5 index	6	0.13
	Institutional h 10 index	12	0.17
	Active authors	136	0.03
国際性	国際共著論文数	21	0.01
	国際共著論文割合	13.7%	
	国際共著機関数	14	0.02
	CNI	3	0.18
	CNI (分数)	1	0.13

18. 決定科学

	指標	値	日本トップに対する割合
量	論文数	2	0.01
	著書数	-	-
	著書数 (分数)	-	-
質	FWCI	0.10	
	Top1% 論文数	0	0.00
	Top1% 割合	0.00%	
	Top10% 論文数	0	0.00
	Top10% 割合	0.0%	
厚み	Institutional h 5 index	1	0.08
	Institutional h 10 index	1	0.04
	Active authors	4	0.00
国際性	国際共著論文数	1	0.01
	国際共著論文割合	50.0%	
	国際共著機関数	1	0.01
	CNI	1	0.25
	CNI (分数)	0	0.00

19. 地球惑星科学

	指標	値	日本トップに対する割合
量	論文数	39	0.01
	著書数	1	0.01
	著書数 (分数)	0.1	0.00
質	FWCI	1.29	
	Top1% 論文数	1	0.01
	Top1% 割合	2.56%	
	Top10% 論文数	4	0.01
	Top10% 割合	10.3%	
厚み	Institutional h 5 index	8	0.10
	Institutional h 10 index	22	0.16
	Active authors	33	0.01
国際性	国際共著論文数	17	0.01
	国際共著論文割合	43.6%	
	国際共著機関数	35	0.03
	CNI	4	0.07
	CNI (分数)	0	0.00

20. 経済学・計量経済学・財政

	指標	値	日本トップに対する割合
量	論文数	-	-
	著書数	1	0.01
	著書数 (分数)	1.0	0.01
質	FWCI	-	-
	Top1% 論文数	-	-
	Top1% 割合	-	-
	Top10% 論文数	-	-
	Top10% 割合	-	-
厚み	Institutional h 5 index	-	-
	Institutional h 10 index	-	-
	Active authors	1	0.00
国際性	国際共著論文数	-	-
	国際共著論文割合	-	-
	国際共著機関数	-	-
	CNI	-	-
	CNI (分数)	-	-

21. エネルギー

	指標	値	日本トップに対する割合
量	論文数	67	0.04
	著書数	-	-
	著書数 (分数)	-	-
質	FWCI	1.66	
	Top1% 論文数	2	0.03
	Top1% 割合	2.99%	
	Top10% 論文数	14	0.06
	Top10% 割合	20.9%	
厚み	Institutional h 5 index	15	0.38
	Institutional h 10 index	26	0.41
	Active authors	85	0.06
国際性	国際共著論文数	31	0.09
	国際共著論文割合	46.3%	
	国際共著機関数	27	0.08
	CNI	3	0.27
	CNI (分数)	2	0.40

9 岩手大学

22. 工学

	指標	値	日本トップに対する割合
量	論文数	457	0.05
	著書数	8	0.05
	著書数(分数)	4.4	0.04
質	FWCI	0.76	
	Top1%論文数	7	0.03
	Top1%割合	1.53%	
	Top10%論文数	39	0.03
	Top10%割合	8.5%	
厚み	Institutional h 5 index	15	0.22
	Institutional h 10 index	27	0.25
	Active authors	465	0.06
国際性	国際共著論文数	81	0.04
	国際共著論文割合	17.7%	
	国際共著機関数	47	0.04
	CNI	4	0.04
	CNI(分数)	2	0.18

23. 環境科学

	指標	値	日本トップに対する割合
量	論文数	68	0.03
	著書数	4	0.04
	著書数(分数)	3.3	0.05
質	FWCI	1.10	
	Top1%論文数	4	0.17
	Top1%割合	5.88%	
	Top10%論文数	8	0.03
	Top10%割合	11.8%	
厚み	Institutional h 5 index	14	0.29
	Institutional h 10 index	18	0.23
	Active authors	81	0.04
国際性	国際共著論文数	20	0.03
	国際共著論文割合	29.4%	
	国際共著機関数	74	0.11
	CNI	3	0.23
	CNI(分数)	0	0.00

24. 免疫学・微生物学

	指標	値	日本トップに対する割合
量	論文数	115	0.06
	著書数	1	0.03
	著書数(分数)	0.2	0.01
質	FWCI	0.98	
	Top1%論文数	1	0.04
	Top1%割合	0.87%	
	Top10%論文数	9	0.03
	Top10%割合	7.8%	
厚み	Institutional h 5 index	16	0.24
	Institutional h 10 index	25	0.20
	Active authors	161	0.06
国際性	国際共著論文数	31	0.04
	国際共著論文割合	27.0%	
	国際共著機関数	41	0.07
	CNI	3	0.27
	CNI(分数)	1	0.25

25. 材料科学

	指標	値	日本トップに対する割合
量	論文数	314	0.04
	著書数	5	0.05
	著書数(分数)	2.5	0.03
質	FWCI	0.74	
	Top1%論文数	2	0.01
	Top1%割合	0.64%	
	Top10%論文数	27	0.03
	Top10%割合	8.6%	
厚み	Institutional h 5 index	18	0.22
	Institutional h 10 index	37	0.30
	Active authors	338	0.06
国際性	国際共著論文数	74	0.03
	国際共著論文割合	23.6%	
	国際共著機関数	58	0.06
	CNI	5	0.20
	CNI(分数)	2	0.17

26. 数学

	指標	値	日本トップに対する割合
量	論文数	57	0.02
	著書数	-	-
	著書数(分数)	-	-
質	FWCI	0.61	
	Top1%論文数	0	0.00
	Top1%割合	0.00%	
	Top10%論文数	2	0.00
	Top10%割合	3.5%	
厚み	Institutional h 5 index	6	0.15
	Institutional h 10 index	11	0.17
	Active authors	43	0.02
国際性	国際共著論文数	14	0.01
	国際共著論文割合	24.6%	
	国際共著機関数	11	0.01
	CNI	2	0.11
	CNI(分数)	0	0.00

27. 医学

	指標	値	日本トップに対する割合
量	論文数	263	0.02
	著書数	2	0.01
	著書数(分数)	1.2	0.01
質	FWCI	1.01	
	Top1%論文数	1	0.00
	Top1%割合	0.38%	
	Top10%論文数	21	0.01
	Top10%割合	8.0%	
厚み	Institutional h 5 index	20	0.18
	Institutional h 10 index	35	0.18
	Active authors	346	0.03
国際性	国際共著論文数	81	0.03
	国際共著論文割合	30.8%	
	国際共著機関数	67	0.04
	CNI	4	0.10
	CNI(分数)	1	0.10

9 岩手大学

28. 神経科学

	指標	値	日本トップに対する割合
量	論文数	29	0.02
	著書数	1	0.03
	著書数 (分数)	0.7	0.03
質	FWCI	0.71	
	Top1% 論文数	0	0.00
	Top1% 割合	0.00%	
	Top10% 論文数	1	0.01
	Top10% 割合	3.4%	
厚み	Institutional h 5 index	7	0.13
	Institutional h 10 index	15	0.15
	Active authors	50	0.03
国際性	国際共著論文数	6	0.01
	国際共著論文割合	20.7%	
	国際共著機関数	6	0.01
	CNI	2	0.15
	CNI (分数)	0	0.00

29. 看護学

	指標	値	日本トップに対する割合
量	論文数	7	0.02
	著書数	-	-
	著書数 (分数)	-	-
質	FWCI	0.58	
	Top1% 論文数	0	0.00
	Top1% 割合	0.00%	
	Top10% 論文数	0	0.00
	Top10% 割合	0.0%	
厚み	Institutional h 5 index	3	0.13
	Institutional h 10 index	4	0.11
	Active authors	16	0.03
国際性	国際共著論文数	1	0.01
	国際共著論文割合	14.3%	
	国際共著機関数	1	0.01
	CNI	1	0.20
	CNI (分数)	0	0.00

30. 薬理学・毒物学・薬剤学

	指標	値	日本トップに対する割合
量	論文数	37	0.03
	著書数	1	0.08
	著書数 (分数)	0.3	0.04
質	FWCI	0.65	
	Top1% 論文数	0	0.00
	Top1% 割合	0.00%	
	Top10% 論文数	1	0.01
	Top10% 割合	2.7%	
厚み	Institutional h 5 index	9	0.20
	Institutional h 10 index	16	0.21
	Active authors	67	0.04
国際性	国際共著論文数	12	0.05
	国際共著論文割合	32.4%	
	国際共著機関数	20	0.07
	CNI	2	0.20
	CNI (分数)	1	0.25

31. 物理・天文学

	指標	値	日本トップに対する割合
量	論文数	391	0.03
	著書数	4	0.05
	著書数 (分数)	2.8	0.06
質	FWCI	0.81	
	Top1% 論文数	4	0.01
	Top1% 割合	1.02%	
	Top10% 論文数	34	0.01
	Top10% 割合	8.7%	
厚み	Institutional h 5 index	19	0.15
	Institutional h 10 index	34	0.17
	Active authors	369	0.04
国際性	国際共著論文数	94	0.01
	国際共著論文割合	24.0%	
	国際共著機関数	122	0.08
	CNI	6	0.03
	CNI (分数)	2	0.11

32. 心理学

	指標	値	日本トップに対する割合
量	論文数	8	0.02
	著書数	-	-
	著書数 (分数)	-	-
質	FWCI	0.52	
	Top1% 論文数	0	0.00
	Top1% 割合	0.00%	
	Top10% 論文数	0	0.00
	Top10% 割合	0.0%	
厚み	Institutional h 5 index	3	0.15
	Institutional h 10 index	5	0.12
	Active authors	11	0.02
国際性	国際共著論文数	1	0.01
	国際共著論文割合	12.5%	
	国際共著機関数	1	0.00
	CNI	1	0.17
	CNI (分数)	0	0.00

33. 社会科学

	指標	値	日本トップに対する割合
量	論文数	25	0.02
	著書数	4	0.02
	著書数 (分数)	3.3	0.02
質	FWCI	1.16	
	Top1% 論文数	0	0.00
	Top1% 割合	0.00%	
	Top10% 論文数	5	0.03
	Top10% 割合	20.0%	
厚み	Institutional h 5 index	5	0.18
	Institutional h 10 index	7	0.14
	Active authors	24	0.01
国際性	国際共著論文数	7	0.02
	国際共著論文割合	28.0%	
	国際共著機関数	4	0.01
	CNI	2	0.25
	CNI (分数)	0	0.00

9 岩手大学

34. 獣医学

	指標	値	日本トップに 対する割合
量	論文数	117	0.40
	著書数	-	-
	著書数 (分数)	-	-
質	FWCI	0.97	
	Top1% 論文数	0	-
	Top1% 割合	0.00%	
	Top10% 論文数	12	0.29
	Top10% 割合	10.3%	
厚み	Institutional h 5 index	9	0.64
	Institutional h 10 index	16	0.62
	Active authors	169	0.38
国際性	国際共著論文数	39	0.47
	国際共著論文割合	33.3%	
	国際共著機関数	17	0.19
	CNI	3	0.60
	CNI (分数)	2	0.67

35 歯学

	指標	値	日本トップに 対する割合
量	論文数	2	0.00
	著書数	-	-
	著書数 (分数)	-	-
質	FWCI	0.39	
	Top1% 論文数	0	0.00
	Top1% 割合	0.00%	
	Top10% 論文数	0	0.00
	Top10% 割合	0.0%	
厚み	Institutional h 5 index	2	0.09
	Institutional h 10 index	3	0.08
	Active authors	2	0.00
国際性	国際共著論文数	1	0.01
	国際共著論文割合	50.0%	
	国際共著機関数	2	0.02
	CNI	1	0.14
	CNI (分数)	0	0.00

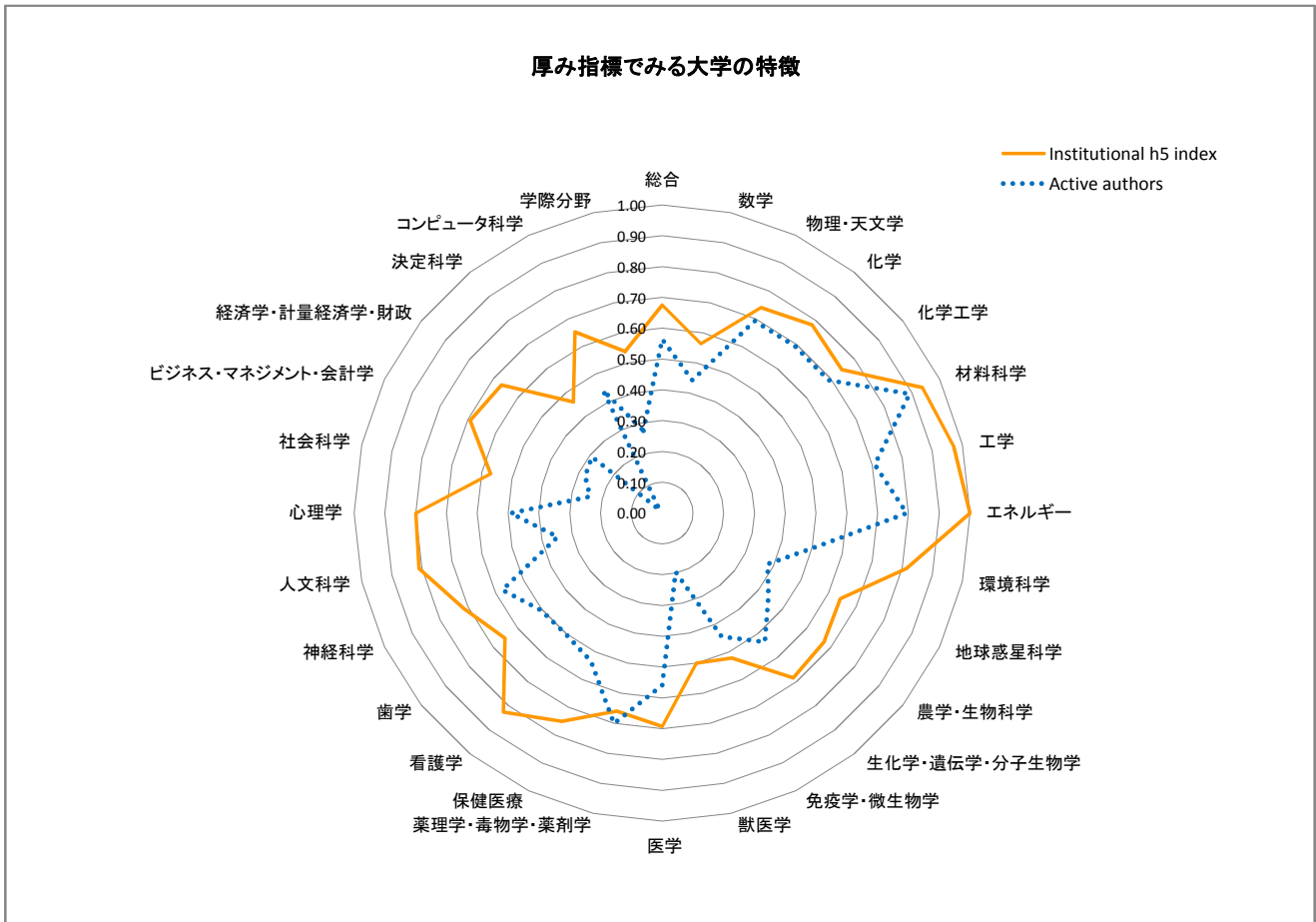
36. 保健医療

	指標	値	日本トップに 対する割合
量	論文数	5	0.02
	著書数	-	-
	著書数 (分数)	-	-
質	FWCI	0.50	
	Top1% 論文数	0	0.00
	Top1% 割合	0.00%	
	Top10% 論文数	0	0.00
	Top10% 割合	0.0%	
厚み	Institutional h 5 index	2	0.13
	Institutional h 10 index	5	0.14
	Active authors	12	0.02
国際性	国際共著論文数	1	0.02
	国際共著論文割合	20.0%	
	国際共著機関数	1	0.00
	CNI	1	0.25
	CNI (分数)	0	0.00

10 東北大学

総合

	指標	値	日本トップに対する割合
量	論文数	30,341	0.55
	著書数	631	0.53
	著書数 (分数)	440.9	0.57
質	FWCI	1.25	
	Top1% 論文数	494	0.50
	Top1% 割合	1.63%	
	Top10% 論文数	4,061	0.49
	Top10% 割合	13.4%	
厚み	Institutional h5 index	127	0.68
	Institutional h10 index	222	0.69
	Active authors	16,695	0.56
国際性	国際共著論文数	9,122	0.54
	国際共著論文割合	30.1%	
	国際共著機関数	2,435	0.72
	CNI	76	0.34
	CNI (分数)	21	0.64



10 東北大学

10. 学際分野

	指標	値	日本トップに対する割合
量	論文数	313	0.28
	著書数	-	-
	著書数(分数)	-	-
質	FWCI	5.26	
	Top1%論文数	39	0.31
	Top1%割合	12.46%	
	Top10%論文数	129	0.30
	Top10%割合	41.2%	
厚み	Institutional h 5 index	49	0.54
	Institutional h 10 index	93	0.52
	Active authors	648	0.27
国際性	国際共著論文数	165	0.30
	国際共著論文割合	52.7%	
	国際共著機関数	482	0.52
	CNI	6	0.46
	CNI(分数)	1	0.25

11. 農学・生物科学

	指標	値	日本トップに対する割合
量	論文数	1,612	0.35
	著書数	34	0.58
	著書数(分数)	18.8	0.43
質	FWCI	1.06	
	Top1%論文数	11	0.34
	Top1%割合	0.68%	
	Top10%論文数	184	0.31
	Top10%割合	11.4%	
厚み	Institutional h 5 index	43	0.67
	Institutional h 10 index	68	0.57
	Active authors	2,104	0.44
国際性	国際共著論文数	459	0.29
	国際共著論文割合	28.5%	
	国際共著機関数	606	0.56
	CNI	7	0.37
	CNI(分数)	2	0.33

12. 人文科学

	指標	値	日本トップに対する割合
量	論文数	148	0.31
	著書数	17	0.20
	著書数(分数)	14.0	0.22
質	FWCI	1.35	
	Top1%論文数	1	0.08
	Top1%割合	0.68%	
	Top10%論文数	25	0.29
	Top10%割合	16.9%	
厚み	Institutional h 5 index	17	0.81
	Institutional h 10 index	21	0.72
	Active authors	221	0.35
国際性	国際共著論文数	43	0.27
	国際共著論文割合	29.1%	
	国際共著機関数	76	0.31
	CNI	3	0.60
	CNI(分数)	1	0.50

13. 生化学・遺伝学・分子生物学

	指標	値	日本トップに対する割合
量	論文数	4,468	0.45
	著書数	94	0.60
	著書数(分数)	67.9	0.63
質	FWCI	1.20	
	Top1%論文数	32	0.22
	Top1%割合	0.72%	
	Top10%論文数	569	0.36
	Top10%割合	12.7%	
厚み	Institutional h 5 index	80	0.68
	Institutional h 10 index	125	0.60
	Active authors	5,300	0.54
国際性	国際共著論文数	1,330	0.45
	国際共著論文割合	29.8%	
	国際共著機関数	1,105	0.65
	CNI	17	0.57
	CNI(分数)	7	0.78

14. ビジネス・マネジメント・会計学

	指標	値	日本トップに対する割合
量	論文数	74	0.26
	著書数	36	0.35
	著書数(分数)	25.0	0.37
質	FWCI	0.83	
	Top1%論文数	1	0.50
	Top1%割合	1.35%	
	Top10%論文数	8	0.27
	Top10%割合	10.8%	
厚み	Institutional h 5 index	9	0.69
	Institutional h 10 index	13	0.46
	Active authors	106	0.28
国際性	国際共著論文数	17	0.23
	国際共著論文割合	23.0%	
	国際共著機関数	20	0.21
	CNI	2	0.40
	CNI(分数)	1	0.50

15. 化学工学

	指標	値	日本トップに対する割合
量	論文数	1,743	0.68
	著書数	29	0.76
	著書数(分数)	21.2	0.85
質	FWCI	1.42	
	Top1%論文数	25	0.38
	Top1%割合	1.43%	
	Top10%論文数	300	0.54
	Top10%割合	17.2%	
厚み	Institutional h 5 index	59	0.75
	Institutional h 10 index	93	0.82
	Active authors	2,093	0.69
国際性	国際共著論文数	614	0.95
	国際共著論文割合	35.2%	
	国際共著機関数	412	0.87
	CNI	10	1.00
	CNI(分数)	6	1.00

10 東北大学

16. 化学

	指標	値	日本トップに 対する割合
量	論文数	4,249	0.73
	著書数	56	0.61
	著書数 (分数)	37.5	0.58
質	FWCI	1.34	
	Top1% 論文数	49	0.56
	Top1% 割合	1.15%	
	Top10% 論文数	587	0.60
	Top10% 割合	13.8%	
厚み	Institutional h 5 index	75	0.78
	Institutional h 10 index	120	0.78
	Active authors	3,769	0.69
国際性	国際共著論文数	1,373	1.00
	国際共著論文割合	32.3%	
	国際共著機関数	750	0.83
	CNI	16	1.00
	CNI (分数)	7	1.00

17. コンピュータ科学

	指標	値	日本トップに 対する割合
量	論文数	2,601	0.42
	著書数	19	0.49
	著書数 (分数)	10.9	0.42
質	FWCI	0.96	
	Top1% 論文数	31	0.29
	Top1% 割合	1.19%	
	Top10% 論文数	327	0.37
	Top10% 割合	12.6%	
厚み	Institutional h 5 index	30	0.65
	Institutional h 10 index	49	0.68
	Active authors	1,946	0.44
国際性	国際共著論文数	629	0.43
	国際共著論文割合	24.2%	
	国際共著機関数	471	0.57
	CNI	11	0.65
	CNI (分数)	5	0.63

18. 決定科学

	指標	値	日本トップに 対する割合
量	論文数	46	0.18
	著書数	-	-
	著書数 (分数)	-	-
質	FWCI	1.13	
	Top1% 論文数	1	0.50
	Top1% 割合	2.17%	
	Top10% 論文数	2	0.09
	Top10% 割合	4.3%	
厚み	Institutional h 5 index	6	0.46
	Institutional h 10 index	8	0.31
	Active authors	56	0.01
国際性	国際共著論文数	10	0.14
	国際共著論文割合	21.7%	
	国際共著機関数	12	0.13
	CNI	2	0.50
	CNI (分数)	1	0.50

19. 地球惑星科学

	指標	値	日本トップに 対する割合
量	論文数	1,700	0.35
	著書数	42	0.40
	著書数 (分数)	31.0	0.69
質	FWCI	1.43	
	Top1% 論文数	27	0.29
	Top1% 割合	1.59%	
	Top10% 論文数	267	0.36
	Top10% 割合	15.7%	
厚み	Institutional h 5 index	52	0.64
	Institutional h 10 index	87	0.64
	Active authors	959	0.38
国際性	国際共著論文数	817	0.31
	国際共著論文割合	48.1%	
	国際共著機関数	600	0.50
	CNI	21	0.39
	CNI (分数)	5	0.42

20. 経済学・計量経済学・財政

	指標	値	日本トップに 対する割合
量	論文数	124	0.31
	著書数	37	0.34
	著書数 (分数)	24.7	0.34
質	FWCI	0.85	
	Top1% 論文数	3	1.00
	Top1% 割合	2.42%	
	Top10% 論文数	12	0.22
	Top10% 割合	9.7%	
厚み	Institutional h 5 index	12	0.67
	Institutional h 10 index	19	0.61
	Active authors	92	0.29
国際性	国際共著論文数	35	0.32
	国際共著論文割合	28.2%	
	国際共著機関数	39	0.30
	CNI	3	0.50
	CNI (分数)	1	0.33

21. エネルギー

	指標	値	日本トップに 対する割合
量	論文数	1,047	0.56
	著書数	9	0.56
	著書数 (分数)	5.8	0.42
質	FWCI	1.34	
	Top1% 論文数	28	0.42
	Top1% 割合	2.67%	
	Top10% 論文数	181	0.78
	Top10% 割合	17.3%	
厚み	Institutional h 5 index	39	1.00
	Institutional h 10 index	58	0.92
	Active authors	1,222	0.79
国際性	国際共著論文数	337	0.98
	国際共著論文割合	32.2%	
	国際共著機関数	287	0.84
	CNI	8	0.73
	CNI (分数)	3	0.60

22. 工学

	指標	値	日本トップに対する割合
量	論文数	7,844	0.77
	著書数	148	0.88
	著書数(分数)	95.8	0.91
質	FWCI	1.32	
	Top1%論文数	193	0.86
	Top1%割合	2.46%	
	Top10%論文数	1,196	0.78
	Top10%割合	15.2%	
厚み	Institutional h 5 index	67	0.97
	Institutional h 10 index	101	0.92
	Active authors	5,454	0.71
国際性	国際共著論文数	2,120	0.97
	国際共著論文割合	27.0%	
	国際共著機関数	938	0.75
	CNI	21	0.21
	CNI(分数)	11	1.00

23. 環境科学

	指標	値	日本トップに対する割合
量	論文数	938	0.48
	著書数	55	0.52
	著書数(分数)	40.3	0.63
質	FWCI	1.15	
	Top1%論文数	12	0.50
	Top1%割合	1.28%	
	Top10%論文数	149	0.53
	Top10%割合	15.9%	
厚み	Institutional h 5 index	39	0.81
	Institutional h 10 index	54	0.69
	Active authors	1,037	0.51
国際性	国際共著論文数	371	0.47
	国際共著論文割合	39.6%	
	国際共著機関数	365	0.52
	CNI	8	0.62
	CNI(分数)	3	0.60

24. 免疫学・微生物学

	指標	値	日本トップに対する割合
量	論文数	623	0.32
	著書数	32	0.80
	著書数(分数)	25.2	1.00
質	FWCI	0.95	
	Top1%論文数	3	0.13
	Top1%割合	0.48%	
	Top10%論文数	57	0.19
	Top10%割合	9.1%	
厚み	Institutional h 5 index	35	0.52
	Institutional h 10 index	66	0.54
	Active authors	1,149	0.45
国際性	国際共著論文数	203	0.27
	国際共著論文割合	32.6%	
	国際共著機関数	246	0.39
	CNI	5	0.45
	CNI(分数)	2	0.50

25. 材料科学

	指標	値	日本トップに対する割合
量	論文数	7,027	1.00
	著書数	85	0.93
	著書数(分数)	56.7	0.79
質	FWCI	1.35	
	Top1%論文数	132	0.94
	Top1%割合	1.88%	
	Top10%論文数	1,001	0.94
	Top10%割合	14.2%	
厚み	Institutional h 5 index	76	0.94
	Institutional h 10 index	110	0.88
	Active authors	4,667	0.89
国際性	国際共著論文数	2,400	1.00
	国際共著論文割合	34.2%	
	国際共著機関数	911	1.00
	CNI	25	1.00
	CNI(分数)	12	1.00

26. 数学

	指標	値	日本トップに対する割合
量	論文数	1,412	0.43
	著書数	9	0.43
	著書数(分数)	5.8	0.43
質	FWCI	0.92	
	Top1%論文数	11	0.23
	Top1%割合	0.78%	
	Top10%論文数	170	0.36
	Top10%割合	12.0%	
厚み	Institutional h 5 index	22	0.56
	Institutional h 10 index	40	0.62
	Active authors	1,180	0.44
国際性	国際共著論文数	415	0.41
	国際共著論文割合	29.4%	
	国際共著機関数	427	0.49
	CNI	7	0.39
	CNI(分数)	3	0.60

27. 医学

	指標	値	日本トップに対する割合
量	論文数	6,739	0.52
	著書数	141	0.63
	著書数(分数)	102.2	0.67
質	FWCI	1.25	
	Top1%論文数	85	0.37
	Top1%割合	1.26%	
	Top10%論文数	862	0.44
	Top10%割合	12.8%	
厚み	Institutional h 5 index	79	0.69
	Institutional h 10 index	135	0.69
	Active authors	6,195	0.56
国際性	国際共著論文数	1,502	0.49
	国際共著論文割合	22.3%	
	国際共著機関数	1,110	0.61
	CNI	25	0.64
	CNI(分数)	7	0.70

28. 神経科学

	指標	値	日本トップに対する割合
量	論文数	799	0.51
	著書数	18	0.58
	著書数(分数)	12.3	0.56
質	FWCI	1.41	
	Top1%論文数	8	0.53
	Top1%割合	1.00%	
	Top10%論文数	101	0.62
	Top10%割合	12.6%	
厚み	Institutional h 5 index	40	0.71
	Institutional h 10 index	72	0.73
	Active authors	1,029	0.58
国際性	国際共著論文数	213	0.48
	国際共著論文割合	26.7%	
	国際共著機関数	295	0.64
	CNI	8	0.62
	CNI(分数)	2	0.40

29. 看護学

	指標	値	日本トップに対する割合
量	論文数	160	0.39
	著書数	-	-
	著書数(分数)	-	-
質	FWCI	1.05	
	Top1%論文数	2	0.33
	Top1%割合	1.25%	
	Top10%論文数	21	0.42
	Top10%割合	13.1%	
厚み	Institutional h 5 index	19	0.83
	Institutional h 10 index	30	0.83
	Active authors	295	0.50
国際性	国際共著論文数	41	0.49
	国際共著論文割合	25.6%	
	国際共著機関数	64	0.50
	CNI	3	0.60
	CNI(分数)	1	0.50

30. 薬理学・毒物学・薬剤学

	指標	値	日本トップに対する割合
量	論文数	751	0.64
	著書数	2	0.15
	著書数(分数)	1.1	0.15
質	FWCI	1.07	
	Top1%論文数	8	0.89
	Top1%割合	1.07%	
	Top10%論文数	70	0.49
	Top10%割合	9.3%	
厚み	Institutional h 5 index	29	0.66
	Institutional h 10 index	60	0.78
	Active authors	1,128	0.70
国際性	国際共著論文数	195	0.82
	国際共著論文割合	26.0%	
	国際共著機関数	182	0.60
	CNI	6	0.60
	CNI(分数)	2	0.50

31. 物理・天文学

	指標	値	日本トップに対する割合
量	論文数	9,949	0.65
	著書数	40	0.52
	著書数(分数)	24.6	0.56
質	FWCI	1.40	
	Top1%論文数	223	0.64
	Top1%割合	2.24%	
	Top10%論文数	1,450	0.54
	Top10%割合	14.6%	
厚み	Institutional h 5 index	91	0.74
	Institutional h 10 index	146	0.73
	Active authors	5,938	0.69
国際性	国際共著論文数	3,599	0.55
	国際共著論文割合	36.2%	
	国際共著機関数	1,286	0.80
	CNI	59	0.27
	CNI(分数)	12	0.63

32. 心理学

	指標	値	日本トップに対する割合
量	論文数	174	0.34
	著書数	10	0.42
	著書数(分数)	6.7	0.50
質	FWCI	0.66	
	Top1%論文数	1	0.50
	Top1%割合	0.57%	
	Top10%論文数	10	0.30
	Top10%割合	5.7%	
厚み	Institutional h 5 index	16	0.80
	Institutional h 10 index	27	0.64
	Active authors	265	0.49
国際性	国際共著論文数	27	0.19
	国際共著論文割合	15.5%	
	国際共著機関数	44	0.18
	CNI	2	0.33
	CNI(分数)	1	0.50

33. 社会科学

	指標	値	日本トップに対する割合
量	論文数	318	0.24
	著書数	34	0.14
	著書数(分数)	24.7	0.14
質	FWCI	1.05	
	Top1%論文数	4	0.19
	Top1%割合	1.26%	
	Top10%論文数	45	0.23
	Top10%割合	14.2%	
厚み	Institutional h 5 index	16	0.57
	Institutional h 10 index	27	0.54
	Active authors	392	0.24
国際性	国際共著論文数	92	0.22
	国際共著論文割合	28.9%	
	国際共著機関数	125	0.24
	CNI	3	0.38
	CNI(分数)	1	0.25

34. 獣医学

	指標	値	日本トップに 対する割合
量	論文数	37	0.13
	著書数	-	-
	著書数 (分数)	-	-
質	FWCI	1.31	
	Top1% 論文数	0	-
	Top1% 割合	0.00%	
	Top10% 論文数	4	0.10
	Top10% 割合	10.8%	
厚み	Institutional <i>h</i> 5 index	7	0.50
	Institutional <i>h</i> 10 index	15	0.58
	Active authors	87	0.20
国際性	国際共著論文数	17	0.20
	国際共著論文割合	45.9%	
	国際共著機関数	19	0.21
	CNI	1	0.20
	CNI (分数)	1	0.33

35 歯学

	指標	値	日本トップに 対する割合
量	論文数	221	0.38
	著書数	101	1.00
	著書数 (分数)	83.8	1.00
質	FWCI	1.13	
	Top1% 論文数	2	0.50
	Top1% 割合	0.90%	
	Top10% 論文数	27	0.44
	Top10% 割合	12.2%	
厚み	Institutional <i>h</i> 5 index	15	0.65
	Institutional <i>h</i> 10 index	29	0.73
	Active authors	451	0.50
国際性	国際共著論文数	60	0.36
	国際共著論文割合	27.1%	
	国際共著機関数	40	0.38
	CNI	5	0.71
	CNI (分数)	2	0.40

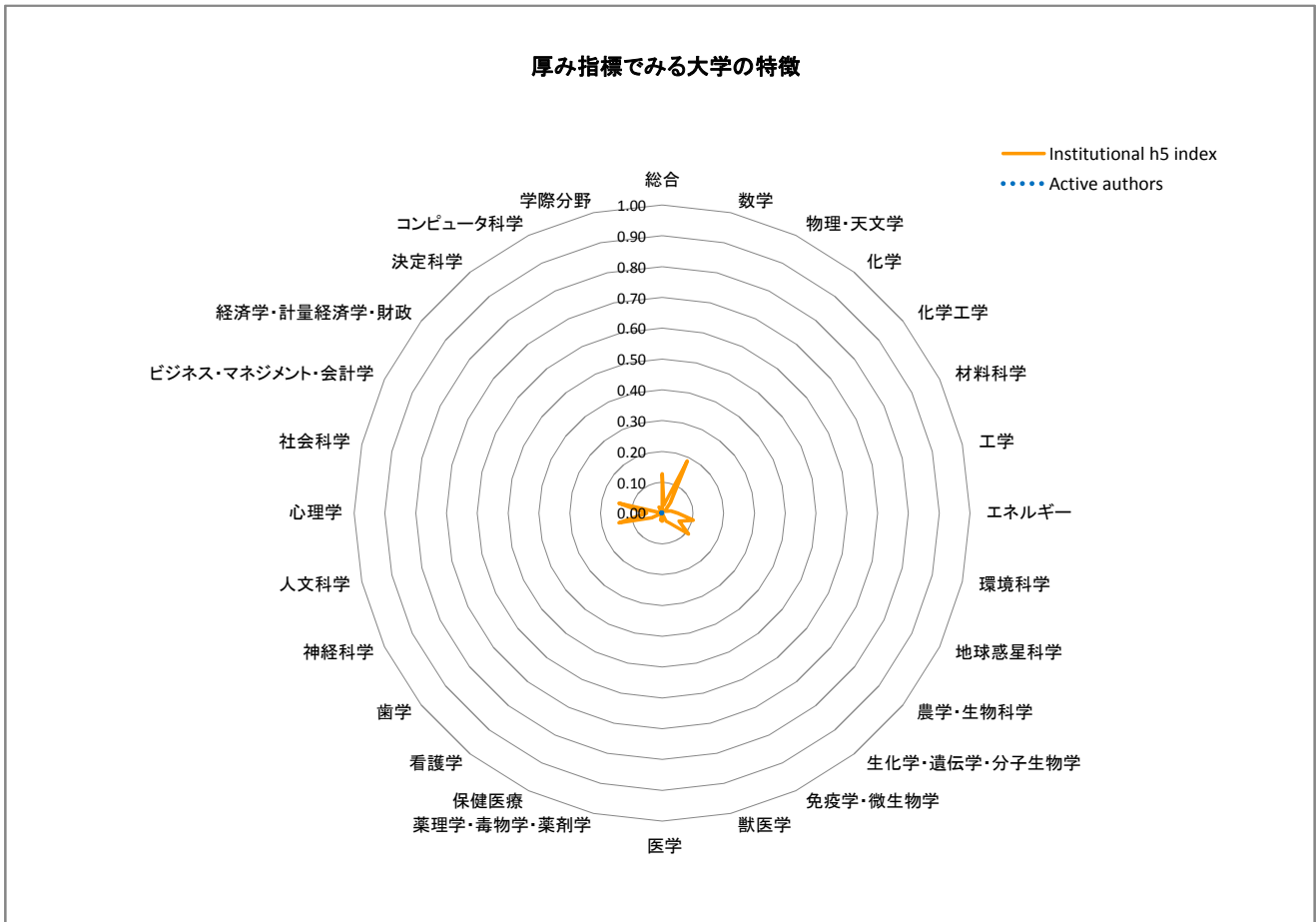
36. 保健医療

	指標	値	日本トップに 対する割合
量	論文数	113	0.42
	著書数	2	0.15
	著書数 (分数)	1.9	0.17
質	FWCI	1.03	
	Top1% 論文数	0	0.00
	Top1% 割合	0.00%	
	Top10% 論文数	7	0.23
	Top10% 割合	6.2%	
厚み	Institutional <i>h</i> 5 index	12	0.75
	Institutional <i>h</i> 10 index	28	0.76
	Active authors	271	0.53
国際性	国際共著論文数	19	0.35
	国際共著論文割合	16.8%	
	国際共著機関数	30	0.11
	CNI	1	0.25
	CNI (分数)	0	0.00

11 宮城教育大学

総合

	指標	値	日本トップに対する割合
量	論文数	153	0.00
	著書数	3	0.00
	著書数(分数)	1.3	0.00
質	FWCI	2.35	
	Top1%論文数	8	0.01
	Top1%割合	5.23%	
	Top10%論文数	35	0.00
	Top10%割合	22.9%	
厚み	Institutional h5 index	24	0.13
	Institutional h10 index	41	0.13
	Active authors	58	0.00
国際性	国際共著論文数	95	0.01
	国際共著論文割合	62.1%	
	国際共著機関数	145	0.04
	CNI	21	0.09
	CNI(分数)	0	0.00



11 宮城教育大学

10. 学際分野

	指標	値	日本トップに対する割合
量	論文数	1	0.00
	著書数	-	-
	著書数 (分数)	-	-
質	FWCI	0.00	
	Top1% 論文数	0	0.00
	Top1% 割合	0.00%	
	Top10% 論文数	0	0.00
	Top10% 割合	0.0%	
厚み	Institutional h 5 index	0	0.00
	Institutional h 10 index	1	0.01
	Active authors	1	0.00
国際性	国際共著論文数	-	-
	国際共著論文割合	-	-
	国際共著機関数	-	-
	CNI	-	-
	CNI (分数)	-	-

11. 農学・生物科学

	指標	値	日本トップに対する割合
量	論文数	28	0.01
	著書数	1	0.02
	著書数 (分数)	0.2	0.00
質	FWCI	0.48	
	Top1% 論文数	0	0.00
	Top1% 割合	0.00%	
	Top10% 論文数	1	0.00
	Top10% 割合	3.6%	
厚み	Institutional h 5 index	7	0.11
	Institutional h 10 index	9	0.08
	Active authors	14	0.00
国際性	国際共著論文数	10	0.01
	国際共著論文割合	35.7%	
	国際共著機関数	14	0.01
	CNI	2	0.11
	CNI (分数)	0	0.00

12. 人文科学

	指標	値	日本トップに対する割合
量	論文数	4	0.01
	著書数	-	-
	著書数 (分数)	-	-
質	FWCI	1.77	
	Top1% 論文数	0	0.00
	Top1% 割合	0.00%	
	Top10% 論文数	2	0.02
	Top10% 割合	50.0%	
厚み	Institutional h 5 index	3	0.14
	Institutional h 10 index	5	0.17
	Active authors	1	0.00
国際性	国際共著論文数	2	0.01
	国際共著論文割合	50.0%	
	国際共著機関数	4	0.02
	CNI	1	0.20
	CNI (分数)	0	0.00

13. 生化学・遺伝学・分子生物学

	指標	値	日本トップに対する割合
量	論文数	17	0.00
	著書数	-	-
	著書数 (分数)	-	-
質	FWCI	0.47	
	Top1% 論文数	0	0.00
	Top1% 割合	0.00%	
	Top10% 論文数	1	0.00
	Top10% 割合	5.9%	
厚み	Institutional h 5 index	5	0.04
	Institutional h 10 index	10	0.05
	Active authors	11	0.00
国際性	国際共著論文数	7	0.00
	国際共著論文割合	41.2%	
	国際共著機関数	6	0.00
	CNI	1	0.03
	CNI (分数)	0	0.00

14. ビジネス・マネジメント・会計学

	指標	値	日本トップに対する割合
量	論文数	1	0.00
	著書数	-	-
	著書数 (分数)	-	-
質	FWCI	-	
	Top1% 論文数	0	0.00
	Top1% 割合	0.00%	
	Top10% 論文数	0	0.00
	Top10% 割合	0.0%	
厚み	Institutional h 5 index	0	0.00
	Institutional h 10 index	0	0.00
	Active authors	2	0.01
国際性	国際共著論文数	-	-
	国際共著論文割合	-	-
	国際共著機関数	-	-
	CNI	-	-
	CNI (分数)	-	-

15. 化学工学

	指標	値	日本トップに対する割合
量	論文数	3	0.00
	著書数	-	-
	著書数 (分数)	-	-
質	FWCI	0.06	
	Top1% 論文数	0	0.00
	Top1% 割合	0.00%	
	Top10% 論文数	0	0.00
	Top10% 割合	0.0%	
厚み	Institutional h 5 index	1	0.01
	Institutional h 10 index	2	0.02
	Active authors	6	0.00
国際性	国際共著論文数	-	-
	国際共著論文割合	-	-
	国際共著機関数	-	-
	CNI	-	-
	CNI (分数)	-	-

11 宮城教育大学

16. 化学

	指標	値	日本トップに対する割合
量	論文数	10	0.00
	著書数	-	-
	著書数 (分数)	-	-
質	FWCI	0.39	
	Top1% 論文数	0	0.00
	Top1% 割合	0.00%	
	Top10% 論文数	0	0.00
	Top10% 割合	0.0%	
厚み	Institutional h 5 index	4	0.04
	Institutional h 10 index	8	0.05
	Active authors	10	0.00
国際性	国際共著論文数	2	0.00
	国際共著論文割合	20.0%	
	国際共著機関数	3	0.00
	CNI	1	0.06
	CNI (分数)	0	0.00

17. コンピュータ科学

	指標	値	日本トップに対する割合
量	論文数	5	0.00
	著書数	-	-
	著書数 (分数)	-	-
質	FWCI	0.50	
	Top1% 論文数	1	0.01
	Top1% 割合	20.00%	
	Top10% 論文数	1	0.00
	Top10% 割合	20.0%	
厚み	Institutional h 5 index	1	0.02
	Institutional h 10 index	1	0.01
	Active authors	6	0.00
国際性	国際共著論文数	4	0.00
	国際共著論文割合	80.0%	
	国際共著機関数	3	0.00
	CNI	2	0.12
	CNI (分数)	0	0.00

18. 決定科学

	指標	値	日本トップに対する割合
量	論文数	-	-
	著書数	-	-
	著書数 (分数)	-	-
質	FWCI	-	
	Top1% 論文数	-	-
	Top1% 割合	-	
	Top10% 論文数	-	-
	Top10% 割合	-	
厚み	Institutional h 5 index	-	-
	Institutional h 10 index	-	-
	Active authors	-	-
国際性	国際共著論文数	-	-
	国際共著論文割合	-	
	国際共著機関数	-	-
	CNI	-	-
	CNI (分数)	-	-

19. 地球惑星科学

	指標	値	日本トップに対する割合
量	論文数	15	0.00
	著書数	-	-
	著書数 (分数)	-	-
質	FWCI	1.51	
	Top1% 論文数	0	0.00
	Top1% 割合	0.00%	
	Top10% 論文数	2	0.00
	Top10% 割合	13.3%	
厚み	Institutional h 5 index	5	0.06
	Institutional h 10 index	13	0.10
	Active authors	9	0.00
国際性	国際共著論文数	12	0.00
	国際共著論文割合	80.0%	
	国際共著機関数	36	0.03
	CNI	2	0.04
	CNI (分数)	0	0.00

20. 経済学・計量経済学・財政

	指標	値	日本トップに対する割合
量	論文数	-	-
	著書数	-	-
	著書数 (分数)	-	-
質	FWCI	-	
	Top1% 論文数	-	-
	Top1% 割合	-	
	Top10% 論文数	-	-
	Top10% 割合	-	
厚み	Institutional h 5 index	-	-
	Institutional h 10 index	-	-
	Active authors	-	-
国際性	国際共著論文数	-	-
	国際共著論文割合	-	
	国際共著機関数	-	-
	CNI	-	-
	CNI (分数)	-	-

21. エネルギー

	指標	値	日本トップに対する割合
量	論文数	5	0.00
	著書数	-	-
	著書数 (分数)	-	-
質	FWCI	0.10	
	Top1% 論文数	0	0.00
	Top1% 割合	0.00%	
	Top10% 論文数	0	0.00
	Top10% 割合	0.0%	
厚み	Institutional h 5 index	2	0.05
	Institutional h 10 index	2	0.03
	Active authors	7	0.00
国際性	国際共著論文数	-	-
	国際共著論文割合	-	
	国際共著機関数	-	-
	CNI	-	-
	CNI (分数)	-	-

11 宮城教育大学

22. 工学

	指標	値	日本トップに対する割合
量	論文数	12	0.00
	著書数	-	-
	著書数 (分数)	-	-
質	FWCI	0.26	
	Top1% 論文数	1	0.00
	Top1% 割合	8.33%	
	Top10% 論文数	1	0.00
	Top10% 割合	8.3%	
厚み	Institutional h 5 index	2	0.03
	Institutional h 10 index	4	0.04
	Active authors	10	0.00
国際性	国際共著論文数	6	0.00
	国際共著論文割合	50.0%	
	国際共著機関数	5	0.00
	CNI	2	0.02
	CNI (分数)	0	0.00

23. 環境科学

	指標	値	日本トップに対する割合
量	論文数	15	0.01
	著書数	-	-
	著書数 (分数)	-	-
質	FWCI	0.63	
	Top1% 論文数	0	0.00
	Top1% 割合	0.00%	
	Top10% 論文数	1	0.00
	Top10% 割合	6.7%	
厚み	Institutional h 5 index	5	0.10
	Institutional h 10 index	9	0.12
	Active authors	8	0.00
国際性	国際共著論文数	6	0.01
	国際共著論文割合	40.0%	
	国際共著機関数	12	0.02
	CNI	1	0.08
	CNI (分数)	0	0.00

24. 免疫学・微生物学

	指標	値	日本トップに対する割合
量	論文数	2	0.00
	著書数	-	-
	著書数 (分数)	-	-
質	FWCI	1.46	
	Top1% 論文数	0	0.00
	Top1% 割合	0.00%	
	Top10% 論文数	0	0.00
	Top10% 割合	0.0%	
厚み	Institutional h 5 index	2	0.03
	Institutional h 10 index	4	0.03
	Active authors	1	0.00
国際性	国際共著論文数	2	0.00
	国際共著論文割合	100.0%	
	国際共著機関数	6	0.01
	CNI	1	0.09
	CNI (分数)	0	0.00

25. 材料科学

	指標	値	日本トップに対する割合
量	論文数	7	0.00
	著書数	-	-
	著書数 (分数)	-	-
質	FWCI	0.00	
	Top1% 論文数	1	0.01
	Top1% 割合	14.29%	
	Top10% 論文数	1	0.00
	Top10% 割合	14.3%	
厚み	Institutional h 5 index	1	0.01
	Institutional h 10 index	3	0.02
	Active authors	6	0.00
国際性	国際共著論文数	4	0.00
	国際共著論文割合	57.1%	
	国際共著機関数	5	0.01
	CNI	2	0.08
	CNI (分数)	0	0.00

26. 数学

	指標	値	日本トップに対する割合
量	論文数	3	0.00
	著書数	-	-
	著書数 (分数)	-	-
質	FWCI	0.22	
	Top1% 論文数	1	0.02
	Top1% 割合	33.33%	
	Top10% 論文数	1	0.00
	Top10% 割合	33.3%	
厚み	Institutional h 5 index	1	0.03
	Institutional h 10 index	2	0.03
	Active authors	3	0.00
国際性	国際共著論文数	2	0.00
	国際共著論文割合	66.7%	
	国際共著機関数	4	0.00
	CNI	1	0.06
	CNI (分数)	0	0.00

27. 医学

	指標	値	日本トップに対する割合
量	論文数	10	0.00
	著書数	-	-
	著書数 (分数)	-	-
質	FWCI	0.19	
	Top1% 論文数	0	0.00
	Top1% 割合	0.00%	
	Top10% 論文数	2	0.00
	Top10% 割合	20.0%	
厚み	Institutional h 5 index	3	0.03
	Institutional h 10 index	8	0.04
	Active authors	10	0.00
国際性	国際共著論文数	5	0.00
	国際共著論文割合	50.0%	
	国際共著機関数	8	0.00
	CNI	1	0.03
	CNI (分数)	0	0.00

11 宮城教育大学

28. 神経科学

	指標	値	日本トップに対する割合
量	論文数	3	0.00
	著書数	-	-
	著書数 (分数)	-	-
質	FWCI	0.22	
	Top1% 論文数	0	0.00
	Top1% 割合	0.00%	
	Top10% 論文数	0	0.00
	Top10% 割合	0.0%	
厚み	Institutional h 5 index	2	0.04
	Institutional h 10 index	7	0.07
	Active authors	4	0.00
国際性	国際共著論文数	1	0.00
	国際共著論文割合	33.3%	
	国際共著機関数	1	0.00
	CNI	1	0.08
	CNI (分数)	0	0.00

29. 看護学

	指標	値	日本トップに対する割合
量	論文数	-	-
	著書数	-	-
	著書数 (分数)	-	-
質	FWCI	-	
	Top1% 論文数	-	-
	Top1% 割合	-	-
	Top10% 論文数	-	-
	Top10% 割合	-	-
厚み	Institutional h 5 index	-	-
	Institutional h 10 index	1	0.03
	Active authors	-	-
国際性	国際共著論文数	-	-
	国際共著論文割合	-	-
	国際共著機関数	-	-
	CNI	-	-
	CNI (分数)	-	-

30. 薬理学・毒物学・薬剤学

	指標	値	日本トップに対する割合
量	論文数	3	0.00
	著書数	-	-
	著書数 (分数)	-	-
質	FWCI	0.00	
	Top1% 論文数	0	0.00
	Top1% 割合	0.00%	
	Top10% 論文数	0	0.00
	Top10% 割合	0.0%	
厚み	Institutional h 5 index	1	0.02
	Institutional h 10 index	1	0.01
	Active authors	3	0.00
国際性	国際共著論文数	-	-
	国際共著論文割合	-	-
	国際共著機関数	-	-
	CNI	-	-
	CNI (分数)	-	-

31. 物理・天文学

	指標	値	日本トップに対する割合
量	論文数	70	0.00
	著書数	-	-
	著書数 (分数)	-	-
質	FWCI	5.64	
	Top1% 論文数	8	0.02
	Top1% 割合	11.43%	
	Top10% 論文数	30	0.01
	Top10% 割合	42.9%	
厚み	Institutional h 5 index	23	0.19
	Institutional h 10 index	34	0.17
	Active authors	9	0.00
国際性	国際共著論文数	61	0.01
	国際共著論文割合	87.1%	
	国際共著機関数	107	0.07
	CNI	21	0.10
	CNI (分数)	0	0.00

32. 心理学

	指標	値	日本トップに対する割合
量	論文数	2	0.00
	著書数	-	-
	著書数 (分数)	-	-
質	FWCI	0.33	
	Top1% 論文数	0	0.00
	Top1% 割合	0.00%	
	Top10% 論文数	0	0.00
	Top10% 割合	0.0%	
厚み	Institutional h 5 index	1	0.05
	Institutional h 10 index	3	0.07
	Active authors	3	0.01
国際性	国際共著論文数	-	-
	国際共著論文割合	-	-
	国際共著機関数	-	-
	CNI	-	-
	CNI (分数)	-	-

33. 社会科学

	指標	値	日本トップに対する割合
量	論文数	9	0.01
	著書数	2	0.01
	著書数 (分数)	1.1	0.01
質	FWCI	0.60	
	Top1% 論文数	0	0.00
	Top1% 割合	0.00%	
	Top10% 論文数	2	0.01
	Top10% 割合	22.2%	
厚み	Institutional h 5 index	4	0.14
	Institutional h 10 index	4	0.08
	Active authors	11	0.01
国際性	国際共著論文数	4	0.01
	国際共著論文割合	44.4%	
	国際共著機関数	8	0.02
	CNI	1	0.13
	CNI (分数)	0	0.00

11 宮城教育大学

34. 獣医学

	指標	値	日本トップに対する割合
量	論文数	-	-
	著書数	-	-
	著書数 (分数)	-	-
質	FWCI	-	-
	Top1% 論文数	-	-
	Top1% 割合	-	-
	Top10% 論文数	-	-
	Top10% 割合	-	-
厚み	Institutional h 5 index	-	-
	Institutional h 10 index	-	-
	Active authors	-	-
国際性	国際共著論文数	-	-
	国際共著論文割合	-	-
	国際共著機関数	-	-
	CNI	-	-
	CNI (分数)	-	-

35 歯学

	指標	値	日本トップに対する割合
量	論文数	-	-
	著書数	-	-
	著書数 (分数)	-	-
質	FWCI	-	-
	Top1% 論文数	-	-
	Top1% 割合	-	-
	Top10% 論文数	-	-
	Top10% 割合	-	-
厚み	Institutional h 5 index	-	-
	Institutional h 10 index	-	-
	Active authors	-	-
国際性	国際共著論文数	-	-
	国際共著論文割合	-	-
	国際共著機関数	-	-
	CNI	-	-
	CNI (分数)	-	-

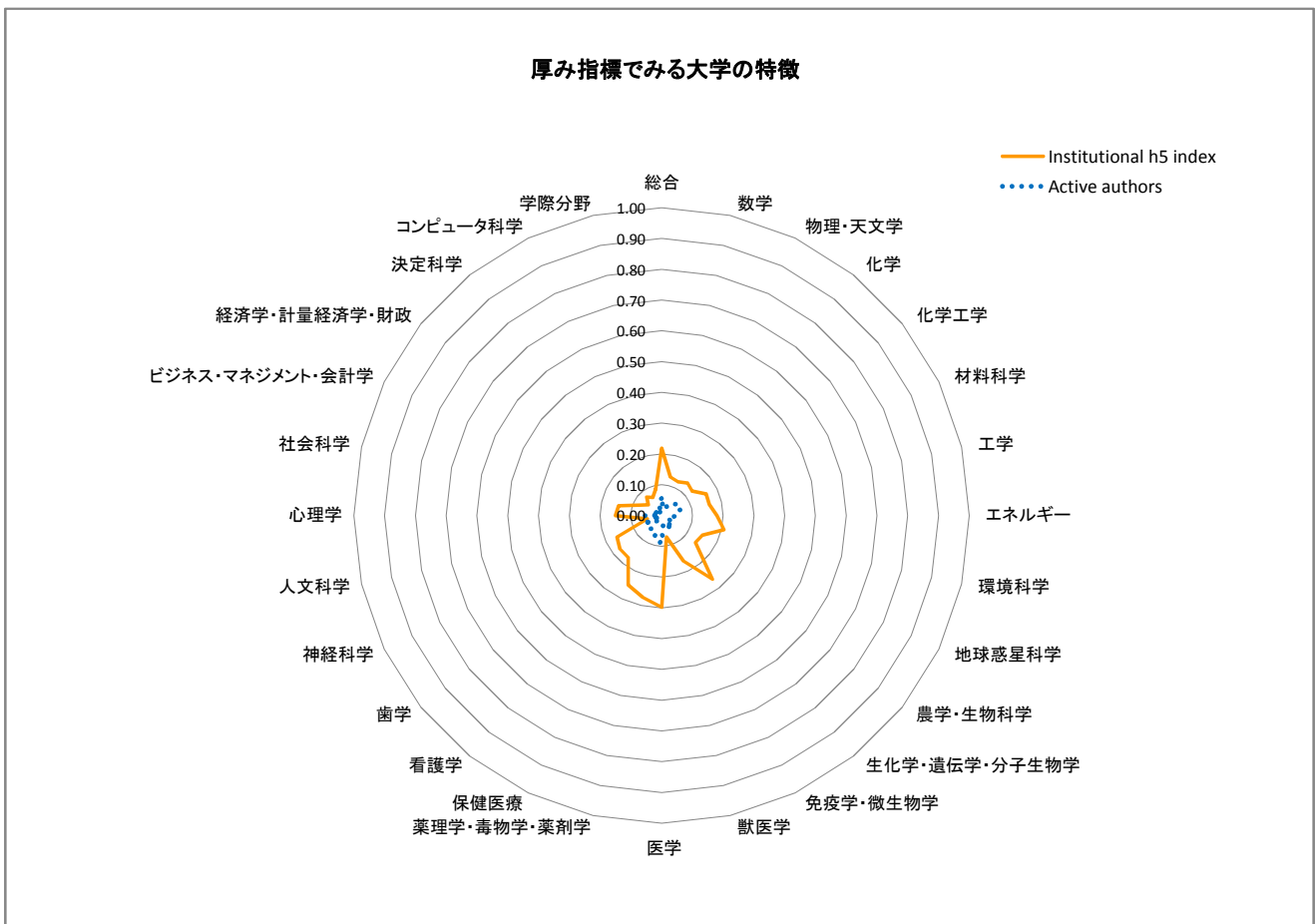
36. 保健医療

	指標	値	日本トップに対する割合
量	論文数	-	-
	著書数	-	-
	著書数 (分数)	-	-
質	FWCI	-	-
	Top1% 論文数	-	-
	Top1% 割合	-	-
	Top10% 論文数	-	-
	Top10% 割合	-	-
厚み	Institutional h 5 index	-	-
	Institutional h 10 index	2	0.05
	Active authors	-	-
国際性	国際共著論文数	-	-
	国際共著論文割合	-	-
	国際共著機関数	-	-
	CNI	-	-
	CNI (分数)	-	-

12 秋田大学

総合

	指標	値	日本トップに 対する割合
量	論文数	1,899	0.03
	著書数	36	0.03
	著書数 (分数)	27.4	0.04
質	FWCI	0.85	
	Top1% 論文数	14	0.01
	Top1% 割合	0.74%	
	Top10% 論文数	165	0.02
	Top10% 割合	8.7%	
厚み	Institutional h5 index	41	0.22
	Institutional h10 index	79	0.25
	Active authors	1,816	0.06
国際性	国際共著論文数	360	0.02
	国際共著論文割合	19.0%	
	国際共著機関数	336	0.10
	CNI	8	0.04
	CNI (分数)	4	0.12



12 秋田大学

10. 学際分野

	指標	値	日本トップに対する割合
量	論文数	16	0.01
	著書数	-	-
	著書数 (分数)	-	-
質	FWCI	5.21	
	Top1% 論文数	2	0.02
	Top1% 割合	12.50%	
	Top10% 論文数	5	0.01
	Top10% 割合	31.3%	
厚み	Institutional h 5 index	8	0.09
	Institutional h 10 index	19	0.11
	Active authors	58	0.02
国際性	国際共著論文数	5	0.01
	国際共著論文割合	31.3%	
	国際共著機関数	12	0.01
	CNI	1	0.08
	CNI (分数)	0	0.00

11. 農学・生物科学

	指標	値	日本トップに対する割合
量	論文数	56	0.01
	著書数	3	0.05
	著書数 (分数)	1.7	0.04
質	FWCI	0.69	
	Top1% 論文数	0	0.00
	Top1% 割合	0.00%	
	Top10% 論文数	3	0.00
	Top10% 割合	5.4%	
厚み	Institutional h 5 index	9	0.14
	Institutional h 10 index	13	0.11
	Active authors	94	0.02
国際性	国際共著論文数	14	0.01
	国際共著論文割合	25.0%	
	国際共著機関数	27	0.02
	CNI	2	0.11
	CNI (分数)	0	0.00

12. 人文科学

	指標	値	日本トップに対する割合
量	論文数	3	0.01
	著書数	-	-
	著書数 (分数)	-	-
質	FWCI	0.91	
	Top1% 論文数	0	0.00
	Top1% 割合	0.00%	
	Top10% 論文数	0	0.00
	Top10% 割合	0.0%	
厚み	Institutional h 5 index	1	0.05
	Institutional h 10 index	1	0.03
	Active authors	3	0.00
国際性	国際共著論文数	-	-
	国際共著論文割合	-	-
	国際共著機関数	-	-
	CNI	-	-
	CNI (分数)	-	-

13. 生化学・遺伝学・分子生物学

	指標	値	日本トップに対する割合
量	論文数	362	0.04
	著書数	11	0.07
	著書数 (分数)	9.4	0.09
質	FWCI	1.13	
	Top1% 論文数	3	0.02
	Top1% 割合	0.83%	
	Top10% 論文数	43	0.03
	Top10% 割合	11.9%	
厚み	Institutional h 5 index	31	0.26
	Institutional h 10 index	58	0.28
	Active authors	555	0.06
国際性	国際共著論文数	89	0.03
	国際共著論文割合	24.6%	
	国際共著機関数	179	0.10
	CNI	5	0.17
	CNI (分数)	1	0.11

14. ビジネス・マネジメント・会計学

	指標	値	日本トップに対する割合
量	論文数	6	0.02
	著書数	1	0.01
	著書数 (分数)	1.0	0.01
質	FWCI	0.24	
	Top1% 論文数	0	0.00
	Top1% 割合	0.00%	
	Top10% 論文数	0	0.00
	Top10% 割合	0.0%	
厚み	Institutional h 5 index	1	0.08
	Institutional h 10 index	1	0.04
	Active authors	11	0.03
国際性	国際共著論文数	-	-
	国際共著論文割合	-	-
	国際共著機関数	-	-
	CNI	-	-
	CNI (分数)	-	-

15. 化学工学

	指標	値	日本トップに対する割合
量	論文数	109	0.04
	著書数	-	-
	著書数 (分数)	-	-
質	FWCI	0.54	
	Top1% 論文数	0	0.00
	Top1% 割合	0.00%	
	Top10% 論文数	4	0.01
	Top10% 割合	3.7%	
厚み	Institutional h 5 index	10	0.13
	Institutional h 10 index	15	0.13
	Active authors	183	0.06
国際性	国際共著論文数	21	0.03
	国際共著論文割合	19.3%	
	国際共著機関数	11	0.02
	CNI	2	0.20
	CNI (分数)	1	0.17

12 秋田大学

16. 化学

	指標	値	日本トップに対する割合
量	論文数	135	0.02
	著書数	1	0.01
	著書数 (分数)	1.0	0.02
質	FWCI	0.60	
	Top1% 論文数	0	0.00
	Top1% 割合	0.00%	
	Top10% 論文数	6	0.01
	Top10% 割合	4.4%	
厚み	Institutional h 5 index	13	0.14
	Institutional h 10 index	21	0.14
	Active authors	186	0.03
国際性	国際共著論文数	19	0.01
	国際共著論文割合	14.1%	
	国際共著機関数	25	0.03
	CNI	2	0.13
	CNI (分数)	0	0.00

17. コンピュータ科学

	指標	値	日本トップに対する割合
量	論文数	103	0.02
	著書数	1	0.03
	著書数 (分数)	0.1	0.00
質	FWCI	0.28	
	Top1% 論文数	0	0.00
	Top1% 割合	0.00%	
	Top10% 論文数	4	0.00
	Top10% 割合	3.9%	
厚み	Institutional h 5 index	3	0.07
	Institutional h 10 index	6	0.08
	Active authors	147	0.03
国際性	国際共著論文数	9	0.01
	国際共著論文割合	8.7%	
	国際共著機関数	10	0.01
	CNI	1	0.06
	CNI (分数)	0	0.00

18. 決定科学

	指標	値	日本トップに対する割合
量	論文数	7	0.03
	著書数	-	-
	著書数 (分数)	-	-
質	FWCI	0.10	
	Top1% 論文数	0	0.00
	Top1% 割合	0.00%	
	Top10% 論文数	0	0.00
	Top10% 割合	0.0%	
厚み	Institutional h 5 index	1	0.08
	Institutional h 10 index	1	0.04
	Active authors	6	0.00
国際性	国際共著論文数	1	0.01
	国際共著論文割合	14.3%	
	国際共著機関数	3	0.03
	CNI	1	0.25
	CNI (分数)	0	0.00

19. 地球惑星科学

	指標	値	日本トップに対する割合
量	論文数	112	0.02
	著書数	-	-
	著書数 (分数)	-	-
質	FWCI	0.73	
	Top1% 論文数	1	0.01
	Top1% 割合	0.89%	
	Top10% 論文数	10	0.01
	Top10% 割合	8.9%	
厚み	Institutional h 5 index	12	0.15
	Institutional h 10 index	17	0.13
	Active authors	94	0.04
国際性	国際共著論文数	47	0.02
	国際共著論文割合	42.0%	
	国際共著機関数	59	0.05
	CNI	3	0.06
	CNI (分数)	1	0.08

20. 経済学・計量経済学・財政

	指標	値	日本トップに対する割合
量	論文数	2	0.01
	著書数	2	0.02
	著書数 (分数)	1.3	0.02
質	FWCI	0.55	
	Top1% 論文数	0	0.00
	Top1% 割合	0.00%	
	Top10% 論文数	0	0.00
	Top10% 割合	0.0%	
厚み	Institutional h 5 index	1	0.06
	Institutional h 10 index	2	0.06
	Active authors	4	0.01
国際性	国際共著論文数	1	0.01
	国際共著論文割合	50.0%	
	国際共著機関数	2	0.02
	CNI	1	0.17
	CNI (分数)	0	0.00

21. エネルギー

	指標	値	日本トップに対する割合
量	論文数	80	0.04
	著書数	-	-
	著書数 (分数)	-	-
質	FWCI	0.80	
	Top1% 論文数	0	0.00
	Top1% 割合	0.00%	
	Top10% 論文数	4	0.02
	Top10% 割合	5.0%	
厚み	Institutional h 5 index	7	0.18
	Institutional h 10 index	10	0.16
	Active authors	79	0.05
国際性	国際共著論文数	14	0.04
	国際共著論文割合	17.5%	
	国際共著機関数	11	0.03
	CNI	2	0.18
	CNI (分数)	0	0.00

12 秋田大学

22. 工学

	指標	値	日本トップに対する割合
量	論文数	456	0.04
	著書数	2	0.01
	著書数(分数)	0.5	0.01
質	FWCI	0.70	
	Top1%論文数	5	0.02
	Top1%割合	1.10%	
	Top10%論文数	36	0.02
	Top10%割合	7.9%	
厚み	Institutional h 5 index	11	0.16
	Institutional h 10 index	18	0.16
	Active authors	466	0.06
国際性	国際共著論文数	54	0.02
	国際共著論文割合	11.8%	
	国際共著機関数	43	0.03
	CNI	4	0.04
	CNI(分数)	2	0.18

23. 環境科学

	指標	値	日本トップに対する割合
量	論文数	49	0.02
	著書数	1	0.01
	著書数(分数)	0.3	0.00
質	FWCI	0.79	
	Top1%論文数	0	0.00
	Top1%割合	0.00%	
	Top10%論文数	3	0.01
	Top10%割合	6.1%	
厚み	Institutional h 5 index	10	0.21
	Institutional h 10 index	24	0.31
	Active authors	59	0.03
国際性	国際共著論文数	15	0.02
	国際共著論文割合	30.6%	
	国際共著機関数	11	0.02
	CNI	2	0.15
	CNI(分数)	0	0.00

24. 免疫学・微生物学

	指標	値	日本トップに対する割合
量	論文数	29	0.02
	著書数	-	-
	著書数(分数)	-	-
質	FWCI	1.17	
	Top1%論文数	0	0.00
	Top1%割合	0.00%	
	Top10%論文数	5	0.02
	Top10%割合	17.2%	
厚み	Institutional h 5 index	11	0.16
	Institutional h 10 index	28	0.23
	Active authors	85	0.03
国際性	国際共著論文数	9	0.01
	国際共著論文割合	31.0%	
	国際共著機関数	18	0.03
	CNI	2	0.18
	CNI(分数)	0	0.00

25. 材料科学

	指標	値	日本トップに対する割合
量	論文数	297	0.04
	著書数	3	0.03
	著書数(分数)	1.7	0.02
質	FWCI	0.65	
	Top1%論文数	2	0.01
	Top1%割合	0.67%	
	Top10%論文数	17	0.02
	Top10%割合	5.7%	
厚み	Institutional h 5 index	13	0.16
	Institutional h 10 index	23	0.18
	Active authors	358	0.07
国際性	国際共著論文数	59	0.02
	国際共著論文割合	19.9%	
	国際共著機関数	40	0.04
	CNI	4	0.16
	CNI(分数)	2	0.17

26. 数学

	指標	値	日本トップに対する割合
量	論文数	56	0.02
	著書数	-	-
	著書数(分数)	-	-
質	FWCI	0.46	
	Top1%論文数	0	0.00
	Top1%割合	0.00%	
	Top10%論文数	3	0.01
	Top10%割合	5.4%	
厚み	Institutional h 5 index	5	0.13
	Institutional h 10 index	7	0.11
	Active authors	59	0.02
国際性	国際共著論文数	3	0.00
	国際共著論文割合	5.4%	
	国際共著機関数	5	0.01
	CNI	1	0.06
	CNI(分数)	0	0.00

27. 医学

	指標	値	日本トップに対する割合
量	論文数	846	0.07
	著書数	18	0.08
	著書数(分数)	14.9	0.10
質	FWCI	0.91	
	Top1%論文数	4	0.02
	Top1%割合	0.47%	
	Top10%論文数	75	0.04
	Top10%割合	8.9%	
厚み	Institutional h 5 index	34	0.30
	Institutional h 10 index	61	0.31
	Active authors	997	0.09
国際性	国際共著論文数	135	0.04
	国際共著論文割合	16.0%	
	国際共著機関数	180	0.10
	CNI	6	0.15
	CNI(分数)	3	0.30

12 秋田大学

28. 神経科学

	指標	値	日本トップに対する割合
量	論文数	50	0.03
	著書数	1	0.03
	著書数 (分数)	0.8	0.03
質	FWCI	0.49	
	Top1% 論文数	0	0.00
	Top1% 割合	0.00%	
	Top10% 論文数	1	0.01
	Top10% 割合	2.0%	
厚み	Institutional h 5 index	9	0.16
	Institutional h 10 index	19	0.19
	Active authors	116	0.06
国際性	国際共著論文数	15	0.03
	国際共著論文割合	30.0%	
	国際共著機関数	13	0.03
	CNI	2	0.15
	CNI (分数)	1	0.20

29. 看護学

	指標	値	日本トップに対する割合
量	論文数	15	0.04
	著書数	-	-
	著書数 (分数)	-	-
質	FWCI	0.16	
	Top1% 論文数	0	0.00
	Top1% 割合	0.00%	
	Top10% 論文数	1	0.02
	Top10% 割合	6.7%	
厚み	Institutional h 5 index	4	0.17
	Institutional h 10 index	6	0.17
	Active authors	35	0.06
国際性	国際共著論文数	2	0.02
	国際共著論文割合	13.3%	
	国際共著機関数	2	0.02
	CNI	1	0.20
	CNI (分数)	0	0.00

30. 薬理学・毒物学・薬剤学

	指標	値	日本トップに対する割合
量	論文数	62	0.05
	著書数	2	0.15
	著書数 (分数)	1.8	0.23
質	FWCI	0.99	
	Top1% 論文数	0	0.00
	Top1% 割合	0.00%	
	Top10% 論文数	6	0.04
	Top10% 割合	9.7%	
厚み	Institutional h 5 index	12	0.27
	Institutional h 10 index	28	0.36
	Active authors	133	0.08
国際性	国際共著論文数	7	0.03
	国際共著論文割合	11.3%	
	国際共著機関数	12	0.04
	CNI	2	0.20
	CNI (分数)	0	0.00

31. 物理・天文学

	指標	値	日本トップに対する割合
量	論文数	272	0.02
	著書数	1	0.01
	著書数 (分数)	1.0	0.02
質	FWCI	0.90	
	Top1% 論文数	3	0.01
	Top1% 割合	1.10%	
	Top10% 論文数	22	0.01
	Top10% 割合	8.1%	
厚み	Institutional h 5 index	15	0.12
	Institutional h 10 index	25	0.13
	Active authors	287	0.03
国際性	国際共著論文数	64	0.01
	国際共著論文割合	23.5%	
	国際共著機関数	45	0.03
	CNI	4	0.02
	CNI (分数)	2	0.11

32. 心理学

	指標	値	日本トップに対する割合
量	論文数	14	0.03
	著書数	1	0.04
	著書数 (分数)	0.1	0.01
質	FWCI	0.52	
	Top1% 論文数	0	0.00
	Top1% 割合	0.00%	
	Top10% 論文数	0	0.00
	Top10% 割合	0.0%	
厚み	Institutional h 5 index	3	0.15
	Institutional h 10 index	5	0.12
	Active authors	29	0.05
国際性	国際共著論文数	3	0.02
	国際共著論文割合	21.4%	
	国際共著機関数	1	0.00
	CNI	1	0.17
	CNI (分数)	1	0.50

33. 社会科学

	指標	値	日本トップに対する割合
量	論文数	15	0.01
	著書数	2	0.01
	著書数 (分数)	1.3	0.01
質	FWCI	0.74	
	Top1% 論文数	0	0.00
	Top1% 割合	0.00%	
	Top10% 論文数	0	0.00
	Top10% 割合	0.0%	
厚み	Institutional h 5 index	4	0.14
	Institutional h 10 index	5	0.10
	Active authors	23	0.01
国際性	国際共著論文数	2	0.00
	国際共著論文割合	13.3%	
	国際共著機関数	3	0.01
	CNI	1	0.13
	CNI (分数)	0	0.00

12 秋田大学

34. 獣医学

	指標	値	日本トップに 対する割合
量	論文数	2	0.01
	著書数	-	-
	著書数 (分数)	-	-
質	FWCI	0.00	
	Top1% 論文数	0	-
	Top1% 割合	0.00%	
	Top10% 論文数	0	0.00
	Top10% 割合	0.0%	
厚み	Institutional h 5 index	1	0.07
	Institutional h 10 index	1	0.04
	Active authors	11	0.02
国際性	国際共著論文数	-	-
	国際共著論文割合	-	
	国際共著機関数	-	-
	CNI	-	-
	CNI (分数)	-	-

35 歯学

	指標	値	日本トップに 対する割合
量	論文数	6	0.01
	著書数	-	-
	著書数 (分数)	-	-
質	FWCI	0.81	
	Top1% 論文数	0	0.00
	Top1% 割合	0.00%	
	Top10% 論文数	0	0.00
	Top10% 割合	0.0%	
厚み	Institutional h 5 index	4	0.17
	Institutional h 10 index	9	0.23
	Active authors	5	0.01
国際性	国際共著論文数	2	0.01
	国際共著論文割合	33.3%	
	国際共著機関数	1	0.01
	CNI	1	0.14
	CNI (分数)	0	0.00

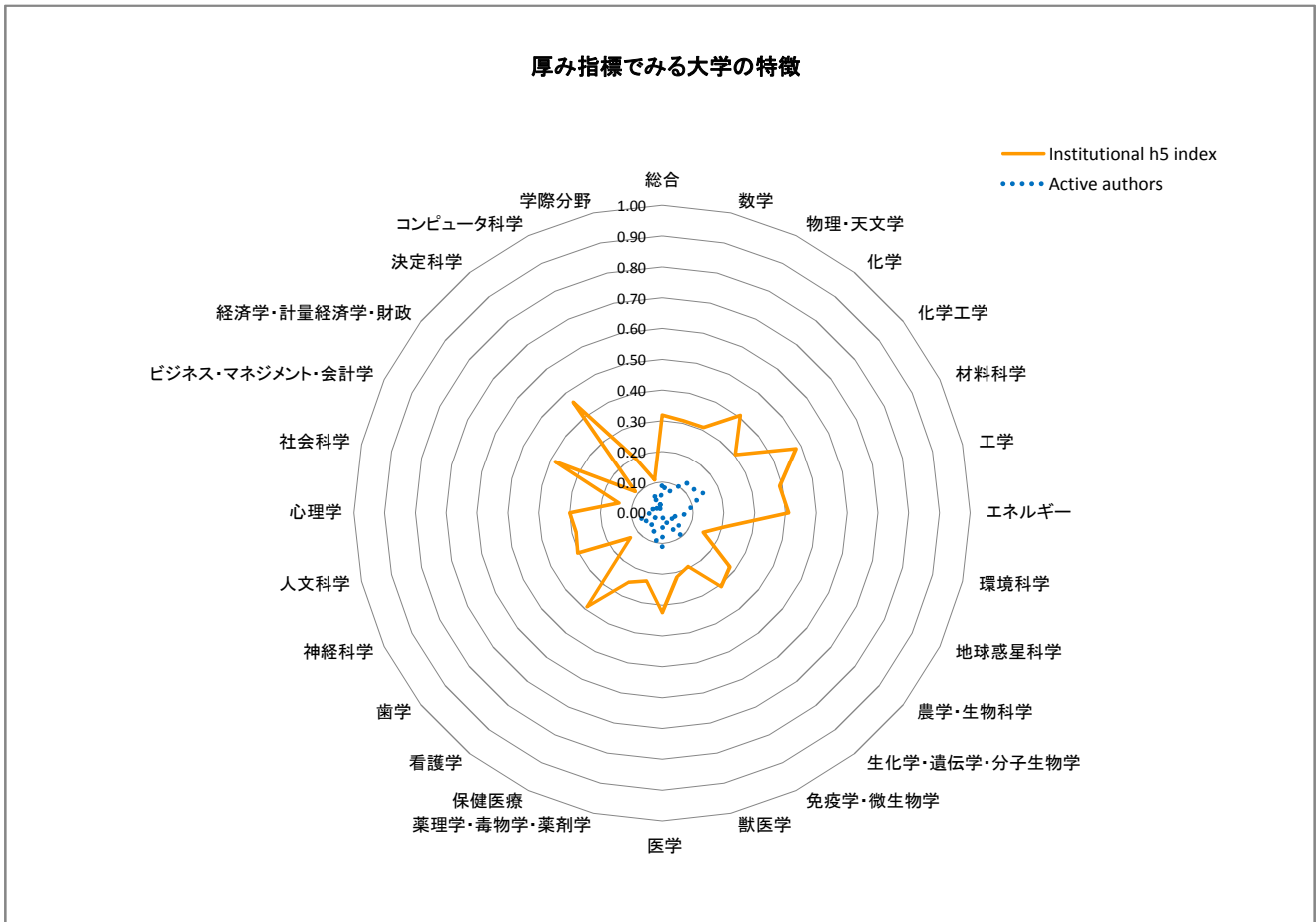
36. 保健医療

	指標	値	日本トップに 対する割合
量	論文数	11	0.04
	著書数	-	-
	著書数 (分数)	-	-
質	FWCI	0.46	
	Top1% 論文数	0	0.00
	Top1% 割合	0.00%	
	Top10% 論文数	1	0.03
	Top10% 割合	9.1%	
厚み	Institutional h 5 index	4	0.25
	Institutional h 10 index	10	0.27
	Active authors	29	0.06
国際性	国際共著論文数	-	-
	国際共著論文割合	-	
	国際共著機関数	-	-
	CNI	-	-
	CNI (分数)	-	-

13 山形大学

総合

	指標	値	日本トップに対する割合
量	論文数	3,971	0.07
	著書数	63	0.05
	著書数 (分数)	33.7	0.04
質	FWCI	0.97	
	Top1% 論文数	45	0.05
	Top1% 割合	1.13%	
	Top10% 論文数	404	0.05
	Top10% 割合	10.2%	
厚み	Institutional h5 index	60	0.32
	Institutional h10 index	92	0.29
	Active authors	2,918	0.10
国際性	国際共著論文数	942	0.06
	国際共著論文割合	23.7%	
	国際共著機関数	974	0.29
	CNI	49	0.22
	CNI (分数)	4	0.12



13 山形大学

10. 学際分野

	指標	値	日本トップに対する割合
量	論文数	40	0.04
	著書数	-	-
	著書数 (分数)	-	-
質	FWCI	0.96	
	Top1% 論文数	1	0.01
	Top1% 割合	2.50%	
	Top10% 論文数	6	0.01
	Top10% 割合	15.0%	
厚み	Institutional h 5 index	10	0.11
	Institutional h 10 index	18	0.10
	Active authors	61	0.03
国際性	国際共著論文数	19	0.03
	国際共著論文割合	47.5%	
	国際共著機関数	36	0.04
	CNI	2	0.15
	CNI (分数)	1	0.25

11. 農学・生物科学

	指標	値	日本トップに対する割合
量	論文数	304	0.07
	著書数	5	0.08
	著書数 (分数)	2.0	0.05
質	FWCI	0.83	
	Top1% 論文数	1	0.03
	Top1% 割合	0.33%	
	Top10% 論文数	24	0.04
	Top10% 割合	7.9%	
厚み	Institutional h 5 index	18	0.28
	Institutional h 10 index	31	0.26
	Active authors	348	0.07
国際性	国際共著論文数	69	0.04
	国際共著論文割合	22.7%	
	国際共著機関数	139	0.13
	CNI	3	0.16
	CNI (分数)	1	0.17

12. 人文科学

	指標	値	日本トップに対する割合
量	論文数	16	0.03
	著書数	-	-
	著書数 (分数)	-	-
質	FWCI	1.95	
	Top1% 論文数	0	0.00
	Top1% 割合	0.00%	
	Top10% 論文数	4	0.05
	Top10% 割合	25.0%	
厚み	Institutional h 5 index	6	0.29
	Institutional h 10 index	6	0.21
	Active authors	43	0.07
国際性	国際共著論文数	4	0.03
	国際共著論文割合	25.0%	
	国際共著機関数	8	0.03
	CNI	1	0.20
	CNI (分数)	0	0.00

13. 生化学・遺伝学・分子生物学

	指標	値	日本トップに対する割合
量	論文数	701	0.07
	著書数	9	0.06
	著書数 (分数)	5.3	0.05
質	FWCI	1.10	
	Top1% 論文数	8	0.06
	Top1% 割合	1.14%	
	Top10% 論文数	73	0.05
	Top10% 割合	10.4%	
厚み	Institutional h 5 index	36	0.31
	Institutional h 10 index	54	0.26
	Active authors	929	0.09
国際性	国際共著論文数	157	0.05
	国際共著論文割合	22.4%	
	国際共著機関数	263	0.15
	CNI	5	0.17
	CNI (分数)	2	0.22

14. ビジネス・マネジメント・会計学

	指標	値	日本トップに対する割合
量	論文数	15	0.05
	著書数	2	0.02
	著書数 (分数)	1.3	0.02
質	FWCI	0.76	
	Top1% 論文数	0	0.00
	Top1% 割合	0.00%	
	Top10% 論文数	2	0.07
	Top10% 割合	13.3%	
厚み	Institutional h 5 index	5	0.38
	Institutional h 10 index	8	0.29
	Active authors	16	0.04
国際性	国際共著論文数	7	0.10
	国際共著論文割合	46.7%	
	国際共著機関数	6	0.06
	CNI	2	0.40
	CNI (分数)	1	0.50

15. 化学工学

	指標	値	日本トップに対する割合
量	論文数	280	0.11
	著書数	4	0.11
	著書数 (分数)	2.7	0.11
質	FWCI	1.03	
	Top1% 論文数	3	0.05
	Top1% 割合	1.07%	
	Top10% 論文数	29	0.05
	Top10% 割合	10.4%	
厚み	Institutional h 5 index	24	0.30
	Institutional h 10 index	36	0.32
	Active authors	381	0.13
国際性	国際共著論文数	56	0.09
	国際共著論文割合	20.0%	
	国際共著機関数	72	0.15
	CNI	3	0.30
	CNI (分数)	1	0.17

13 山形大学

16. 化学

	指標	値	日本トップに対する割合
量	論文数	680	0.12
	著書数	10	0.11
	著書数(分数)	7.1	0.11
質	FWCI	1.24	
	Top1% 論文数	6	0.07
	Top1% 割合	0.88%	
	Top10% 論文数	90	0.09
	Top10% 割合	13.2%	
厚み	Institutional h 5 index	39	0.41
	Institutional h 10 index	50	0.32
	Active authors	680	0.12
国際性	国際共著論文数	165	0.12
	国際共著論文割合	24.3%	
	国際共著機関数	139	0.15
	CNI	5	0.31
	CNI(分数)	3	0.43

17. コンピュータ科学

	指標	値	日本トップに対する割合
量	論文数	309	0.05
	著書数	2	0.05
	著書数(分数)	1.3	0.05
質	FWCI	0.53	
	Top1% 論文数	2	0.02
	Top1% 割合	0.65%	
	Top10% 論文数	18	0.02
	Top10% 割合	5.8%	
厚み	Institutional h 5 index	9	0.20
	Institutional h 10 index	16	0.22
	Active authors	296	0.07
国際性	国際共著論文数	64	0.04
	国際共著論文割合	20.7%	
	国際共著機関数	89	0.11
	CNI	3	0.18
	CNI(分数)	1	0.13

18. 決定科学

	指標	値	日本トップに対する割合
量	論文数	17	0.07
	著書数	-	-
	著書数(分数)	-	-
質	FWCI	0.86	
	Top1% 論文数	0	0.00
	Top1% 割合	0.00%	
	Top10% 論文数	3	0.13
	Top10% 割合	17.6%	
厚み	Institutional h 5 index	6	0.46
	Institutional h 10 index	9	0.35
	Active authors	13	0.00
国際性	国際共著論文数	10	0.14
	国際共著論文割合	58.8%	
	国際共著機関数	7	0.08
	CNI	2	0.50
	CNI(分数)	1	0.50

19. 地球惑星科学

	指標	値	日本トップに対する割合
量	論文数	101	0.02
	著書数	3	0.03
	著書数(分数)	0.9	0.02
質	FWCI	1.47	
	Top1% 論文数	2	0.02
	Top1% 割合	1.98%	
	Top10% 論文数	10	0.01
	Top10% 割合	9.9%	
厚み	Institutional h 5 index	12	0.15
	Institutional h 10 index	27	0.20
	Active authors	65	0.03
国際性	国際共著論文数	49	0.02
	国際共著論文割合	48.5%	
	国際共著機関数	240	0.20
	CNI	5	0.09
	CNI(分数)	1	0.08

20. 経済学・計量経済学・財政

	指標	値	日本トップに対する割合
量	論文数	7	0.02
	著書数	2	0.02
	著書数(分数)	1.3	0.02
質	FWCI	0.86	
	Top1% 論文数	0	0.00
	Top1% 割合	0.00%	
	Top10% 論文数	1	0.02
	Top10% 割合	14.3%	
厚み	Institutional h 5 index	2	0.11
	Institutional h 10 index	3	0.10
	Active authors	7	0.02
国際性	国際共著論文数	2	0.02
	国際共著論文割合	28.6%	
	国際共著機関数	4	0.03
	CNI	1	0.17
	CNI(分数)	0	0.00

21. エネルギー

	指標	値	日本トップに対する割合
量	論文数	104	0.06
	著書数	1	0.06
	著書数(分数)	0.5	0.04
質	FWCI	1.31	
	Top1% 論文数	1	0.01
	Top1% 割合	0.96%	
	Top10% 論文数	13	0.06
	Top10% 割合	12.5%	
厚み	Institutional h 5 index	16	0.41
	Institutional h 10 index	19	0.30
	Active authors	125	0.08
国際性	国際共著論文数	31	0.09
	国際共著論文割合	29.8%	
	国際共著機関数	34	0.10
	CNI	2	0.18
	CNI(分数)	1	0.20

13 山形大学

22. 工学

	指標	値	日本トップに対する割合
量	論文数	756	0.07
	著書数	26	0.15
	著書数(分数)	13.5	0.13
質	FWCI	1.12	
	Top1%論文数	16	0.07
	Top1%割合	2.12%	
	Top10%論文数	87	0.06
	Top10%割合	11.5%	
厚み	Institutional h 5 index	27	0.39
	Institutional h 10 index	40	0.36
	Active authors	769	0.10
国際性	国際共著論文数	146	0.07
	国際共著論文割合	19.3%	
	国際共著機関数	293	0.23
	CNI	6	0.06
	CNI(分数)	2	0.18

23. 環境科学

	指標	値	日本トップに対する割合
量	論文数	74	0.04
	著書数	2	0.02
	著書数(分数)	0.5	0.01
質	FWCI	0.85	
	Top1%論文数	1	0.04
	Top1%割合	1.35%	
	Top10%論文数	3	0.01
	Top10%割合	4.1%	
厚み	Institutional h 5 index	10	0.21
	Institutional h 10 index	17	0.22
	Active authors	124	0.06
国際性	国際共著論文数	18	0.02
	国際共著論文割合	24.3%	
	国際共著機関数	55	0.08
	CNI	2	0.15
	CNI(分数)	1	0.20

24. 免疫学・微生物学

	指標	値	日本トップに対する割合
量	論文数	68	0.04
	著書数	1	0.03
	著書数(分数)	0.5	0.02
質	FWCI	0.71	
	Top1%論文数	0	0.00
	Top1%割合	0.00%	
	Top10%論文数	6	0.02
	Top10%割合	8.8%	
厚み	Institutional h 5 index	13	0.19
	Institutional h 10 index	27	0.22
	Active authors	124	0.05
国際性	国際共著論文数	20	0.03
	国際共著論文割合	29.4%	
	国際共著機関数	22	0.03
	CNI	2	0.18
	CNI(分数)	1	0.25

25. 材料科学

	指標	値	日本トップに対する割合
量	論文数	823	0.12
	著書数	12	0.13
	著書数(分数)	6.3	0.09
質	FWCI	1.34	
	Top1%論文数	19	0.14
	Top1%割合	2.31%	
	Top10%論文数	110	0.10
	Top10%割合	13.4%	
厚み	Institutional h 5 index	39	0.48
	Institutional h 10 index	55	0.44
	Active authors	766	0.15
国際性	国際共著論文数	181	0.08
	国際共著論文割合	22.0%	
	国際共著機関数	184	0.20
	CNI	6	0.24
	CNI(分数)	3	0.25

26. 数学

	指標	値	日本トップに対する割合
量	論文数	229	0.07
	著書数	3	0.14
	著書数(分数)	1.9	0.14
質	FWCI	0.67	
	Top1%論文数	2	0.04
	Top1%割合	0.87%	
	Top10%論文数	19	0.04
	Top10%割合	8.3%	
厚み	Institutional h 5 index	12	0.31
	Institutional h 10 index	16	0.25
	Active authors	176	0.07
国際性	国際共著論文数	42	0.04
	国際共著論文割合	18.3%	
	国際共著機関数	71	0.08
	CNI	3	0.17
	CNI(分数)	1	0.20

27. 医学

	指標	値	日本トップに対する割合
量	論文数	1,256	0.10
	著書数	15	0.07
	著書数(分数)	8.2	0.05
質	FWCI	0.97	
	Top1%論文数	11	0.05
	Top1%割合	0.88%	
	Top10%論文数	133	0.07
	Top10%割合	10.6%	
厚み	Institutional h 5 index	37	0.32
	Institutional h 10 index	67	0.34
	Active authors	1,250	0.11
国際性	国際共著論文数	199	0.06
	国際共著論文割合	15.8%	
	国際共著機関数	388	0.21
	CNI	8	0.21
	CNI(分数)	2	0.20

13 山形大学

28. 神経科学

	指標	値	日本トップに対する割合
量	論文数	102	0.07
	著書数	2	0.06
	著書数 (分数)	1.4	0.06
質	FWCI	0.86	
	Top1% 論文数	0	0.00
	Top1% 割合	0.00%	
	Top10% 論文数	10	0.06
	Top10% 割合	9.8%	
厚み	Institutional h 5 index	17	0.30
	Institutional h 10 index	32	0.32
	Active authors	136	0.08
国際性	国際共著論文数	28	0.06
	国際共著論文割合	27.5%	
	国際共著機関数	38	0.08
	CNI	3	0.23
	CNI (分数)	0	0.00

29. 看護学

	指標	値	日本トップに対する割合
量	論文数	30	0.07
	著書数	-	-
	著書数 (分数)	-	-
質	FWCI	2.57	
	Top1% 論文数	1	0.17
	Top1% 割合	3.33%	
	Top10% 論文数	3	0.06
	Top10% 割合	10.0%	
厚み	Institutional h 5 index	9	0.39
	Institutional h 10 index	11	0.31
	Active authors	38	0.06
国際性	国際共著論文数	8	0.10
	国際共著論文割合	26.7%	
	国際共著機関数	38	0.30
	CNI	2	0.40
	CNI (分数)	0	0.00

30. 薬理学・毒物学・薬剤学

	指標	値	日本トップに対する割合
量	論文数	76	0.06
	著書数	2	0.15
	著書数 (分数)	0.6	0.08
質	FWCI	0.61	
	Top1% 論文数	0	0.00
	Top1% 割合	0.00%	
	Top10% 論文数	3	0.02
	Top10% 割合	3.9%	
厚み	Institutional h 5 index	10	0.23
	Institutional h 10 index	22	0.29
	Active authors	146	0.09
国際性	国際共著論文数	12	0.05
	国際共著論文割合	15.8%	
	国際共著機関数	19	0.06
	CNI	2	0.20
	CNI (分数)	1	0.25

31. 物理・天文学

	指標	値	日本トップに対する割合
量	論文数	918	0.06
	著書数	4	0.05
	著書数 (分数)	1.3	0.03
質	FWCI	1.10	
	Top1% 論文数	16	0.05
	Top1% 割合	1.74%	
	Top10% 論文数	116	0.04
	Top10% 割合	12.6%	
厚み	Institutional h 5 index	38	0.31
	Institutional h 10 index	55	0.28
	Active authors	732	0.09
国際性	国際共著論文数	322	0.05
	国際共著論文割合	35.1%	
	国際共著機関数	493	0.31
	CNI	48	0.22
	CNI (分数)	2	0.11

32. 心理学

	指標	値	日本トップに対する割合
量	論文数	18	0.04
	著書数	-	-
	著書数 (分数)	-	-
質	FWCI	0.71	
	Top1% 論文数	0	0.00
	Top1% 割合	0.00%	
	Top10% 論文数	0	0.00
	Top10% 割合	0.0%	
厚み	Institutional h 5 index	6	0.30
	Institutional h 10 index	10	0.24
	Active authors	20	0.04
国際性	国際共著論文数	2	0.01
	国際共著論文割合	11.1%	
	国際共著機関数	1	0.00
	CNI	1	0.17
	CNI (分数)	0	0.00

33. 社会科学

	指標	値	日本トップに対する割合
量	論文数	23	0.02
	著書数	1	0.00
	著書数 (分数)	0.3	0.00
質	FWCI	0.51	
	Top1% 論文数	0	0.00
	Top1% 割合	0.00%	
	Top10% 論文数	1	0.01
	Top10% 割合	4.3%	
厚み	Institutional h 5 index	4	0.14
	Institutional h 10 index	7	0.14
	Active authors	37	0.02
国際性	国際共著論文数	4	0.01
	国際共著論文割合	17.4%	
	国際共著機関数	6	0.01
	CNI	1	0.13
	CNI (分数)	0	0.00

13 山形大学

34. 獣医学

	指標	値	日本トップに 対する割合
量	論文数	4	0.01
	著書数	-	-
	著書数 (分数)	-	-
質	FWCI	1.51	
	Top1% 論文数	0	-
	Top1% 割合	0.00%	
	Top10% 論文数	0	0.00
	Top10% 割合	0.0%	
厚み	Institutional h 5 index	3	0.21
	Institutional h 10 index	5	0.19
	Active authors	5	0.01
国際性	国際共著論文数	1	0.01
	国際共著論文割合	25.0%	
	国際共著機関数	1	0.01
	CNI	1	0.20
	CNI (分数)	0	0.00

35 歯学

	指標	値	日本トップに 対する割合
量	論文数	9	0.02
	著書数	-	-
	著書数 (分数)	-	-
質	FWCI	0.24	
	Top1% 論文数	0	0.00
	Top1% 割合	0.00%	
	Top10% 論文数	0	0.00
	Top10% 割合	0.0%	
厚み	Institutional h 5 index	3	0.13
	Institutional h 10 index	3	0.08
	Active authors	22	0.02
国際性	国際共著論文数	2	0.01
	国際共著論文割合	22.2%	
	国際共著機関数	9	0.09
	CNI	2	0.29
	CNI (分数)	0	0.00

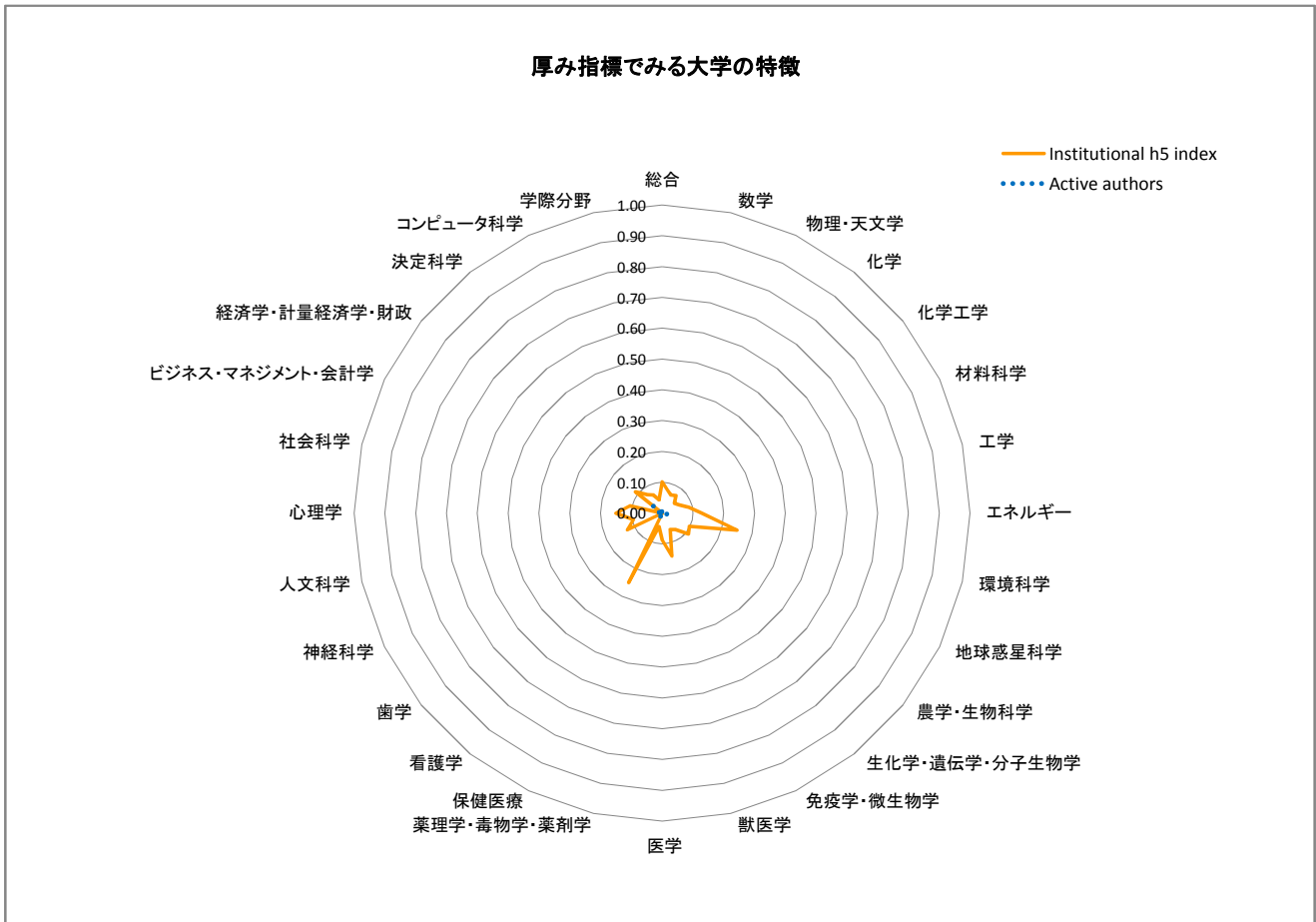
36. 保健医療

	指標	値	日本トップに 対する割合
量	論文数	18	0.07
	著書数	-	-
	著書数 (分数)	-	-
質	FWCI	0.52	
	Top1% 論文数	0	0.00
	Top1% 割合	0.00%	
	Top10% 論文数	1	0.03
	Top10% 割合	5.6%	
厚み	Institutional h 5 index	4	0.25
	Institutional h 10 index	11	0.30
	Active authors	32	0.06
国際性	国際共著論文数	5	0.09
	国際共著論文割合	27.8%	
	国際共著機関数	8	0.03
	CNI	1	0.25
	CNI (分数)	0	0.00

14 福島大学

総合

	指標	値	日本トップに対する割合
量	論文数	303	0.01
	著書数	8	0.01
	著書数(分数)	5.2	0.01
質	FWCI	0.87	
	Top1%論文数	3	0.00
	Top1%割合	0.99%	
	Top10%論文数	34	0.00
	Top10%割合	11.2%	
厚み	Institutional h5 index	19	0.10
	Institutional h10 index	25	0.08
	Active authors	204	0.01
国際性	国際共著論文数	62	0.00
	国際共著論文割合	20.5%	
	国際共著機関数	144	0.04
	CNI	5	0.02
	CNI(分数)	1	0.03



14 福島大学

10. 学際分野

	指標	値	日本トップに対する割合
量	論文数	9	0.01
	著書数	-	-
	著書数 (分数)	-	-
質	FWCI	0.26	
	Top1% 論文数	0	0.00
	Top1% 割合	0.00%	
	Top10% 論文数	3	0.01
	Top10% 割合	33.3%	
厚み	Institutional h 5 index	4	0.04
	Institutional h 10 index	4	0.02
	Active authors	11	0.00
国際性	国際共著論文数	2	0.00
	国際共著論文割合	22.2%	
	国際共著機関数	3	0.00
	CNI	1	0.08
	CNI (分数)	0	0.00

11. 農学・生物科学

	指標	値	日本トップに対する割合
量	論文数	22	0.00
	著書数	1	0.02
	著書数 (分数)	0.3	0.01
質	FWCI	1.00	
	Top1% 論文数	0	0.00
	Top1% 割合	0.00%	
	Top10% 論文数	4	0.01
	Top10% 割合	18.2%	
厚み	Institutional h 5 index	7	0.11
	Institutional h 10 index	13	0.11
	Active authors	16	0.00
国際性	国際共著論文数	8	0.01
	国際共著論文割合	36.4%	
	国際共著機関数	49	0.05
	CNI	3	0.16
	CNI (分数)	0	0.00

12. 人文科学

	指標	値	日本トップに対する割合
量	論文数	3	0.01
	著書数	-	-
	著書数 (分数)	-	-
質	FWCI	-	
	Top1% 論文数	0	0.00
	Top1% 割合	0.00%	
	Top10% 論文数	1	0.01
	Top10% 割合	33.3%	
厚み	Institutional h 5 index	2	0.10
	Institutional h 10 index	2	0.07
	Active authors	4	0.01
国際性	国際共著論文数	1	0.01
	国際共著論文割合	33.3%	
	国際共著機関数	1	0.00
	CNI	1	0.20
	CNI (分数)	0	0.00

13. 生化学・遺伝学・分子生物学

	指標	値	日本トップに対する割合
量	論文数	28	0.00
	著書数	-	-
	著書数 (分数)	-	-
質	FWCI	0.76	
	Top1% 論文数	1	0.01
	Top1% 割合	3.57%	
	Top10% 論文数	4	0.00
	Top10% 割合	14.3%	
厚み	Institutional h 5 index	8	0.07
	Institutional h 10 index	10	0.05
	Active authors	25	0.00
国際性	国際共著論文数	3	0.00
	国際共著論文割合	10.7%	
	国際共著機関数	17	0.01
	CNI	1	0.03
	CNI (分数)	0	0.00

14. ビジネス・マネジメント・会計学

	指標	値	日本トップに対する割合
量	論文数	2	0.01
	著書数	4	0.04
	著書数 (分数)	3.5	0.05
質	FWCI	0.00	
	Top1% 論文数	0	0.00
	Top1% 割合	0.00%	
	Top10% 論文数	0	0.00
	Top10% 割合	0.0%	
厚み	Institutional h 5 index	0	0.00
	Institutional h 10 index	2	0.07
	Active authors	7	0.02
国際性	国際共著論文数	1	0.01
	国際共著論文割合	50.0%	
	国際共著機関数	1	0.01
	CNI	1	0.20
	CNI (分数)	0	0.00

15. 化学工学

	指標	値	日本トップに対する割合
量	論文数	14	0.01
	著書数	-	-
	著書数 (分数)	-	-
質	FWCI	0.56	
	Top1% 論文数	0	0.00
	Top1% 割合	0.00%	
	Top10% 論文数	1	0.00
	Top10% 割合	7.1%	
厚み	Institutional h 5 index	4	0.05
	Institutional h 10 index	6	0.05
	Active authors	19	0.01
国際性	国際共著論文数	-	-
	国際共著論文割合	-	-
	国際共著機関数	1	0.00
	CNI	1	0.10
	CNI (分数)	0	0.00

14 福島大学

16. 化学

	指標	値	日本トップに対する割合
量	論文数	41	0.01
	著書数	1	0.01
	著書数 (分数)	1.0	0.02
質	FWCI	0.38	
	Top1% 論文数	0	0.00
	Top1% 割合	0.00%	
	Top10% 論文数	2	0.00
	Top10% 割合	4.9%	
厚み	Institutional h 5 index	7	0.07
	Institutional h 10 index	10	0.06
	Active authors	48	0.01
国際性	国際共著論文数	4	0.00
	国際共著論文割合	9.8%	
	国際共著機関数	7	0.01
	CNI	2	0.13
	CNI (分数)	0	0.00

17. コンピュータ科学

	指標	値	日本トップに対する割合
量	論文数	48	0.01
	著書数	-	-
	著書数 (分数)	-	-
質	FWCI	0.38	
	Top1% 論文数	0	0.00
	Top1% 割合	0.00%	
	Top10% 論文数	3	0.00
	Top10% 割合	6.3%	
厚み	Institutional h 5 index	3	0.07
	Institutional h 10 index	7	0.10
	Active authors	35	0.01
国際性	国際共著論文数	10	0.01
	国際共著論文割合	20.8%	
	国際共著機関数	7	0.01
	CNI	2	0.12
	CNI (分数)	1	0.13

18. 決定科学

	指標	値	日本トップに対する割合
量	論文数	2	0.01
	著書数	-	-
	著書数 (分数)	-	-
質	FWCI	0.18	
	Top1% 論文数	0	0.00
	Top1% 割合	0.00%	
	Top10% 論文数	0	0.00
	Top10% 割合	0.0%	
厚み	Institutional h 5 index	1	0.08
	Institutional h 10 index	3	0.12
	Active authors	2	0.00
国際性	国際共著論文数	-	-
	国際共著論文割合	-	-
	国際共著機関数	-	-
	CNI	-	-
	CNI (分数)	-	-

19. 地球惑星科学

	指標	値	日本トップに対する割合
量	論文数	25	0.01
	著書数	-	-
	著書数 (分数)	-	-
質	FWCI	4.12	
	Top1% 論文数	1	0.01
	Top1% 割合	4.00%	
	Top10% 論文数	6	0.01
	Top10% 割合	24.0%	
厚み	Institutional h 5 index	8	0.10
	Institutional h 10 index	12	0.09
	Active authors	16	0.01
国際性	国際共著論文数	12	0.00
	国際共著論文割合	48.0%	
	国際共著機関数	85	0.07
	CNI	4	0.07
	CNI (分数)	0	0.00

20. 経済学・計量経済学・財政

	指標	値	日本トップに対する割合
量	論文数	8	0.02
	著書数	4	0.04
	著書数 (分数)	3.5	0.05
質	FWCI	0.39	
	Top1% 論文数	0	0.00
	Top1% 割合	0.00%	
	Top10% 論文数	0	0.00
	Top10% 割合	0.0%	
厚み	Institutional h 5 index	2	0.11
	Institutional h 10 index	4	0.13
	Active authors	12	0.04
国際性	国際共著論文数	1	0.01
	国際共著論文割合	12.5%	
	国際共著機関数	1	0.01
	CNI	1	0.17
	CNI (分数)	0	0.00

21. エネルギー

	指標	値	日本トップに対する割合
量	論文数	17	0.01
	著書数	-	-
	著書数 (分数)	-	-
質	FWCI	1.31	
	Top1% 論文数	0	0.00
	Top1% 割合	0.00%	
	Top10% 論文数	2	0.01
	Top10% 割合	11.8%	
厚み	Institutional h 5 index	5	0.13
	Institutional h 10 index	7	0.11
	Active authors	15	0.01
国際性	国際共著論文数	6	0.02
	国際共著論文割合	35.3%	
	国際共著機関数	3	0.01
	CNI	1	0.09
	CNI (分数)	0	0.00

14 福島大学

22. 工学

	指標	値	日本トップに対する割合
量	論文数	65	0.01
	著書数	5	0.03
	著書数 (分数)	2.7	0.03
質	FWCI	0.63	
	Top1% 論文数	0	0.00
	Top1% 割合	0.00%	
	Top10% 論文数	7	0.00
	Top10% 割合	10.8%	
厚み	Institutional h 5 index	6	0.09
	Institutional h 10 index	9	0.08
	Active authors	61	0.01
国際性	国際共著論文数	9	0.00
	国際共著論文割合	13.8%	
	国際共著機関数	17	0.01
	CNI	2	0.02
	CNI (分数)	0	0.00

23. 環境科学

	指標	値	日本トップに対する割合
量	論文数	49	0.02
	著書数	3	0.03
	著書数 (分数)	1.5	0.02
質	FWCI	1.16	
	Top1% 論文数	0	0.00
	Top1% 割合	0.00%	
	Top10% 論文数	10	0.04
	Top10% 割合	20.4%	
厚み	Institutional h 5 index	12	0.25
	Institutional h 10 index	17	0.22
	Active authors	36	0.02
国際性	国際共著論文数	18	0.02
	国際共著論文割合	36.7%	
	国際共著機関数	49	0.07
	CNI	4	0.31
	CNI (分数)	0	0.00

24. 免疫学・微生物学

	指標	値	日本トップに対する割合
量	論文数	8	0.00
	著書数	-	-
	著書数 (分数)	-	-
質	FWCI	0.95	
	Top1% 論文数	0	0.00
	Top1% 割合	0.00%	
	Top10% 論文数	1	0.00
	Top10% 割合	12.5%	
厚み	Institutional h 5 index	4	0.06
	Institutional h 10 index	5	0.04
	Active authors	9	0.00
国際性	国際共著論文数	-	-
	国際共著論文割合	-	-
	国際共著機関数	-	-
	CNI	-	-
	CNI (分数)	-	-

25. 材料科学

	指標	値	日本トップに対する割合
量	論文数	31	0.00
	著書数	-	-
	著書数 (分数)	-	-
質	FWCI	0.35	
	Top1% 論文数	1	0.01
	Top1% 割合	3.23%	
	Top10% 論文数	3	0.00
	Top10% 割合	9.7%	
厚み	Institutional h 5 index	5	0.06
	Institutional h 10 index	9	0.07
	Active authors	38	0.01
国際性	国際共著論文数	-	-
	国際共著論文割合	-	-
	国際共著機関数	2	0.00
	CNI	1	0.04
	CNI (分数)	0	0.00

26. 数学

	指標	値	日本トップに対する割合
量	論文数	21	0.01
	著書数	-	-
	著書数 (分数)	-	-
質	FWCI	0.28	
	Top1% 論文数	0	0.00
	Top1% 割合	0.00%	
	Top10% 論文数	1	0.00
	Top10% 割合	4.8%	
厚み	Institutional h 5 index	3	0.08
	Institutional h 10 index	6	0.09
	Active authors	11	0.00
国際性	国際共著論文数	2	0.00
	国際共著論文割合	9.5%	
	国際共著機関数	2	0.00
	CNI	1	0.06
	CNI (分数)	0	0.00

27. 医学

	指標	値	日本トップに対する割合
量	論文数	59	0.00
	著書数	-	-
	著書数 (分数)	-	-
質	FWCI	0.71	
	Top1% 論文数	1	0.00
	Top1% 割合	1.69%	
	Top10% 論文数	11	0.01
	Top10% 割合	18.6%	
厚み	Institutional h 5 index	10	0.09
	Institutional h 10 index	13	0.07
	Active authors	47	0.00
国際性	国際共著論文数	10	0.00
	国際共著論文割合	16.9%	
	国際共著機関数	29	0.02
	CNI	2	0.05
	CNI (分数)	0	0.00

14 福島大学

28. 神経科学

	指標	値	日本トップに対する割合
量	論文数	17	0.01
	著書数	-	-
	著書数 (分数)	-	-
質	FWCI	0.73	
	Top1% 論文数	0	0.00
	Top1% 割合	0.00%	
	Top10% 論文数	2	0.01
	Top10% 割合	11.8%	
厚み	Institutional h 5 index	7	0.13
	Institutional h 10 index	10	0.10
	Active authors	6	0.00
国際性	国際共著論文数	4	0.01
	国際共著論文割合	23.5%	
	国際共著機関数	6	0.01
	CNI	1	0.08
	CNI (分数)	0	0.00

29. 看護学

	指標	値	日本トップに対する割合
量	論文数	-	-
	著書数	-	-
	著書数 (分数)	-	-
質	FWCI	-	
	Top1% 論文数	-	-
	Top1% 割合	-	-
	Top10% 論文数	-	-
	Top10% 割合	-	-
厚み	Institutional h 5 index	-	-
	Institutional h 10 index	-	-
	Active authors	-	-
国際性	国際共著論文数	-	-
	国際共著論文割合	-	-
	国際共著機関数	-	-
	CNI	-	-
	CNI (分数)	-	-

30. 薬理学・毒物学・薬剤学

	指標	値	日本トップに対する割合
量	論文数	3	0.00
	著書数	-	-
	著書数 (分数)	-	-
質	FWCI	2.29	
	Top1% 論文数	0	0.00
	Top1% 割合	0.00%	
	Top10% 論文数	1	0.01
	Top10% 割合	33.3%	
厚み	Institutional h 5 index	2	0.05
	Institutional h 10 index	4	0.05
	Active authors	4	0.00
国際性	国際共著論文数	1	0.00
	国際共著論文割合	33.3%	
	国際共著機関数	4	0.01
	CNI	1	0.10
	CNI (分数)	0	0.00

31. 物理・天文学

	指標	値	日本トップに対する割合
量	論文数	43	0.00
	著書数	1	0.01
	著書数 (分数)	1.0	0.02
質	FWCI	1.00	
	Top1% 論文数	1	0.00
	Top1% 割合	2.33%	
	Top10% 論文数	8	0.00
	Top10% 割合	18.6%	
厚み	Institutional h 5 index	8	0.07
	Institutional h 10 index	11	0.06
	Active authors	42	0.00
国際性	国際共著論文数	10	0.00
	国際共著論文割合	23.3%	
	国際共著機関数	11	0.01
	CNI	2	0.01
	CNI (分数)	0	0.00

32. 心理学

	指標	値	日本トップに対する割合
量	論文数	10	0.02
	著書数	-	-
	著書数 (分数)	-	-
質	FWCI	0.67	
	Top1% 論文数	0	0.00
	Top1% 割合	0.00%	
	Top10% 論文数	0	0.00
	Top10% 割合	0.0%	
厚み	Institutional h 5 index	3	0.15
	Institutional h 10 index	5	0.12
	Active authors	7	0.01
国際性	国際共著論文数	3	0.02
	国際共著論文割合	30.0%	
	国際共著機関数	3	0.01
	CNI	1	0.17
	CNI (分数)	0	0.00

33. 社会科学

	指標	値	日本トップに対する割合
量	論文数	11	0.01
	著書数	1	0.00
	著書数 (分数)	0.5	0.00
質	FWCI	0.05	
	Top1% 論文数	0	0.00
	Top1% 割合	0.00%	
	Top10% 論文数	0	0.00
	Top10% 割合	0.0%	
厚み	Institutional h 5 index	3	0.11
	Institutional h 10 index	4	0.08
	Active authors	15	0.01
国際性	国際共著論文数	3	0.01
	国際共著論文割合	27.3%	
	国際共著機関数	2	0.00
	CNI	1	0.13
	CNI (分数)	0	0.00

14 福島大学

34. 獣医学

	指標	値	日本トップに 対する割合
量	論文数	2	0.01
	著書数	-	-
	著書数 (分数)	-	-
質	FWCI	2.35	
	Top1% 論文数	0	-
	Top1% 割合	0.00%	
	Top10% 論文数	1	0.02
	Top10% 割合	50.0%	
厚み	Institutional h 5 index	2	0.14
	Institutional h 10 index	2	0.08
	Active authors	1	0.00
国際性	国際共著論文数	-	-
	国際共著論文割合	-	-
	国際共著機関数	-	-
	CNI	-	-
	CNI (分数)	-	-

35 歯学

	指標	値	日本トップに 対する割合
量	論文数	1	0.00
	著書数	-	-
	著書数 (分数)	-	-
質	FWCI	0.00	
	Top1% 論文数	0	0.00
	Top1% 割合	0.00%	
	Top10% 論文数	0	0.00
	Top10% 割合	0.0%	
厚み	Institutional h 5 index	0	0.00
	Institutional h 10 index	0	0.00
	Active authors	1	0.00
国際性	国際共著論文数	-	-
	国際共著論文割合	-	-
	国際共著機関数	-	-
	CNI	-	-
	CNI (分数)	-	-

36. 保健医療

	指標	値	日本トップに 対する割合
量	論文数	6	0.02
	著書数	-	-
	著書数 (分数)	-	-
質	FWCI	0.93	
	Top1% 論文数	1	0.25
	Top1% 割合	16.67%	
	Top10% 論文数	2	0.07
	Top10% 割合	33.3%	
厚み	Institutional h 5 index	4	0.25
	Institutional h 10 index	4	0.11
	Active authors	6	0.01
国際性	国際共著論文数	2	0.04
	国際共著論文割合	33.3%	
	国際共著機関数	13	0.05
	CNI	1	0.25
	CNI (分数)	0	0.00

10. 学際分野

	指標	値	日本トップに対する割合
量	論文数	35	0.03
	著書数	-	-
	著書数(分数)	-	-
質	FWCI	7.85	
	Top1%論文数	6	0.05
	Top1%割合	17.14%	
	Top10%論文数	19	0.04
	Top10%割合	54.3%	
厚み	Institutional h 5 index	19	0.21
	Institutional h 10 index	27	0.15
	Active authors	34	0.01
国際性	国際共著論文数	23	0.04
	国際共著論文割合	65.7%	
	国際共著機関数	116	0.13
	CNI	4	0.31
	CNI(分数)	0	0.00

11. 農学・生物科学

	指標	値	日本トップに対する割合
量	論文数	262	0.06
	著書数	1	0.02
	著書数(分数)	0.1	0.00
質	FWCI	0.63	
	Top1%論文数	0	0.00
	Top1%割合	0.00%	
	Top10%論文数	15	0.02
	Top10%割合	5.7%	
厚み	Institutional h 5 index	15	0.23
	Institutional h 10 index	27	0.23
	Active authors	265	0.06
国際性	国際共著論文数	97	0.06
	国際共著論文割合	37.0%	
	国際共著機関数	103	0.10
	CNI	4	0.21
	CNI(分数)	2	0.33

12. 人文科学

	指標	値	日本トップに対する割合
量	論文数	11	0.02
	著書数	3	0.04
	著書数(分数)	3.0	0.05
質	FWCI	2.35	
	Top1%論文数	1	0.08
	Top1%割合	9.09%	
	Top10%論文数	1	0.01
	Top10%割合	9.1%	
厚み	Institutional h 5 index	4	0.19
	Institutional h 10 index	5	0.17
	Active authors	14	0.02
国際性	国際共著論文数	4	0.03
	国際共著論文割合	36.4%	
	国際共著機関数	9	0.04
	CNI	1	0.20
	CNI(分数)	1	0.50

13. 生化学・遺伝学・分子生物学

	指標	値	日本トップに対する割合
量	論文数	234	0.02
	著書数	3	0.02
	著書数(分数)	1.6	0.02
質	FWCI	0.79	
	Top1%論文数	0	0.00
	Top1%割合	0.00%	
	Top10%論文数	12	0.01
	Top10%割合	5.1%	
厚み	Institutional h 5 index	19	0.16
	Institutional h 10 index	40	0.19
	Active authors	315	0.03
国際性	国際共著論文数	70	0.02
	国際共著論文割合	29.9%	
	国際共著機関数	110	0.06
	CNI	3	0.10
	CNI(分数)	1	0.11

14. ビジネス・マネジメント・会計学

	指標	値	日本トップに対する割合
量	論文数	4	0.01
	著書数	1	0.01
	著書数(分数)	0.5	0.01
質	FWCI	0.26	
	Top1%論文数	0	0.00
	Top1%割合	0.00%	
	Top10%論文数	0	0.00
	Top10%割合	0.0%	
厚み	Institutional h 5 index	1	0.08
	Institutional h 10 index	3	0.11
	Active authors	10	0.03
国際性	国際共著論文数	-	-
	国際共著論文割合	-	-
	国際共著機関数	-	-
	CNI	-	-
	CNI(分数)	-	-

15. 化学工学

	指標	値	日本トップに対する割合
量	論文数	97	0.04
	著書数	1	0.03
	著書数(分数)	0.8	0.03
質	FWCI	0.60	
	Top1%論文数	0	0.00
	Top1%割合	0.00%	
	Top10%論文数	5	0.01
	Top10%割合	5.2%	
厚み	Institutional h 5 index	12	0.15
	Institutional h 10 index	21	0.18
	Active authors	161	0.05
国際性	国際共著論文数	12	0.02
	国際共著論文割合	12.4%	
	国際共著機関数	14	0.03
	CNI	2	0.20
	CNI(分数)	1	0.17

16. 化学

	指標	値	日本トップに 対する割合
量	論文数	268	0.05
	著書数	-	-
	著書数 (分数)	-	-
質	FWCI	0.62	
	Top1% 論文数	1	0.01
	Top1% 割合	0.37%	
	Top10% 論文数	14	0.01
	Top10% 割合	5.2%	
厚み	Institutional h 5 index	18	0.19
	Institutional h 10 index	31	0.20
	Active authors	323	0.06
国際性	国際共著論文数	53	0.04
	国際共著論文割合	19.8%	
	国際共著機関数	49	0.05
	CNI	5	0.31
	CNI (分数)	2	0.29

17. コンピュータ科学

	指標	値	日本トップに 対する割合
量	論文数	320	0.05
	著書数	3	0.08
	著書数 (分数)	1.5	0.06
質	FWCI	0.66	
	Top1% 論文数	2	0.02
	Top1% 割合	0.63%	
	Top10% 論文数	23	0.03
	Top10% 割合	7.2%	
厚み	Institutional h 5 index	8	0.17
	Institutional h 10 index	18	0.25
	Active authors	283	0.06
国際性	国際共著論文数	46	0.03
	国際共著論文割合	14.4%	
	国際共著機関数	83	0.10
	CNI	3	0.18
	CNI (分数)	1	0.13

18. 決定科学

	指標	値	日本トップに 対する割合
量	論文数	3	0.01
	著書数	-	-
	著書数 (分数)	-	-
質	FWCI	0.56	
	Top1% 論文数	0	0.00
	Top1% 割合	0.00%	
	Top10% 論文数	0	0.00
	Top10% 割合	0.0%	
厚み	Institutional h 5 index	1	0.08
	Institutional h 10 index	3	0.12
	Active authors	3	0.00
国際性	国際共著論文数	1	0.01
	国際共著論文割合	33.3%	
	国際共著機関数	1	0.01
	CNI	1	0.25
	CNI (分数)	0	0.00

19. 地球惑星科学

	指標	値	日本トップに 対する割合
量	論文数	229	0.05
	著書数	7	0.07
	著書数 (分数)	3.8	0.08
質	FWCI	2.46	
	Top1% 論文数	9	0.10
	Top1% 割合	3.93%	
	Top10% 論文数	42	0.06
	Top10% 割合	18.3%	
厚み	Institutional h 5 index	29	0.36
	Institutional h 10 index	39	0.29
	Active authors	127	0.05
国際性	国際共著論文数	130	0.05
	国際共著論文割合	56.8%	
	国際共著機関数	309	0.26
	CNI	16	0.30
	CNI (分数)	1	0.08

20. 経済学・計量経済学・財政

	指標	値	日本トップに 対する割合
量	論文数	2	0.01
	著書数	1	0.01
	著書数 (分数)	0.5	0.01
質	FWCI	0.23	
	Top1% 論文数	0	0.00
	Top1% 割合	0.00%	
	Top10% 論文数	0	0.00
	Top10% 割合	0.0%	
厚み	Institutional h 5 index	1	0.06
	Institutional h 10 index	3	0.10
	Active authors	3	0.01
国際性	国際共著論文数	1	0.01
	国際共著論文割合	50.0%	
	国際共著機関数	4	0.03
	CNI	1	0.17
	CNI (分数)	0	0.00

21. エネルギー

	指標	値	日本トップに 対する割合
量	論文数	79	0.04
	著書数	3	0.19
	著書数 (分数)	1.9	0.13
質	FWCI	0.52	
	Top1% 論文数	0	0.00
	Top1% 割合	0.00%	
	Top10% 論文数	4	0.02
	Top10% 割合	5.1%	
厚み	Institutional h 5 index	9	0.23
	Institutional h 10 index	15	0.24
	Active authors	123	0.08
国際性	国際共著論文数	13	0.04
	国際共著論文割合	16.5%	
	国際共著機関数	15	0.04
	CNI	2	0.18
	CNI (分数)	1	0.20

22. 工学

	指標	値	日本トップに対する割合
量	論文数	636	0.06
	著書数	6	0.04
	著書数(分数)	3.0	0.03
質	FWCI	0.83	
	Top1%論文数	6	0.03
	Top1%割合	0.94%	
	Top10%論文数	63	0.04
	Top10%割合	9.9%	
厚み	Institutional h 5 index	15	0.22
	Institutional h 10 index	32	0.29
	Active authors	578	0.08
国際性	国際共著論文数	127	0.06
	国際共著論文割合	20.0%	
	国際共著機関数	177	0.14
	CNI	5	0.05
	CNI(分数)	3	0.27

23. 環境科学

	指標	値	日本トップに対する割合
量	論文数	103	0.05
	著書数	4	0.04
	著書数(分数)	0.8	0.01
質	FWCI	0.88	
	Top1%論文数	1	0.04
	Top1%割合	0.97%	
	Top10%論文数	12	0.04
	Top10%割合	11.7%	
厚み	Institutional h 5 index	12	0.25
	Institutional h 10 index	24	0.31
	Active authors	155	0.08
国際性	国際共著論文数	34	0.04
	国際共著論文割合	33.0%	
	国際共著機関数	69	0.10
	CNI	2	0.15
	CNI(分数)	1	0.20

24. 免疫学・微生物学

	指標	値	日本トップに対する割合
量	論文数	44	0.02
	著書数	1	0.03
	著書数(分数)	0.1	0.00
質	FWCI	0.79	
	Top1%論文数	0	0.00
	Top1%割合	0.00%	
	Top10%論文数	3	0.01
	Top10%割合	6.8%	
厚み	Institutional h 5 index	11	0.16
	Institutional h 10 index	20	0.16
	Active authors	72	0.03
国際性	国際共著論文数	11	0.01
	国際共著論文割合	25.0%	
	国際共著機関数	34	0.05
	CNI	1	0.09
	CNI(分数)	0	0.00

25. 材料科学

	指標	値	日本トップに対する割合
量	論文数	450	0.06
	著書数	1	0.01
	著書数(分数)	1.0	0.01
質	FWCI	0.85	
	Top1%論文数	2	0.01
	Top1%割合	0.44%	
	Top10%論文数	33	0.03
	Top10%割合	7.3%	
厚み	Institutional h 5 index	17	0.21
	Institutional h 10 index	30	0.24
	Active authors	417	0.08
国際性	国際共著論文数	109	0.05
	国際共著論文割合	24.2%	
	国際共著機関数	126	0.14
	CNI	4	0.16
	CNI(分数)	2	0.17

26. 数学

	指標	値	日本トップに対する割合
量	論文数	212	0.06
	著書数	4	0.19
	著書数(分数)	1.6	0.12
質	FWCI	0.88	
	Top1%論文数	1	0.02
	Top1%割合	0.47%	
	Top10%論文数	22	0.05
	Top10%割合	10.4%	
厚み	Institutional h 5 index	11	0.28
	Institutional h 10 index	19	0.29
	Active authors	140	0.05
国際性	国際共著論文数	57	0.06
	国際共著論文割合	26.9%	
	国際共著機関数	89	0.10
	CNI	3	0.17
	CNI(分数)	1	0.20

27. 医学

	指標	値	日本トップに対する割合
量	論文数	146	0.01
	著書数	2	0.01
	著書数(分数)	0.8	0.01
質	FWCI	1.16	
	Top1%論文数	1	0.00
	Top1%割合	0.68%	
	Top10%論文数	14	0.01
	Top10%割合	9.6%	
厚み	Institutional h 5 index	14	0.12
	Institutional h 10 index	25	0.13
	Active authors	230	0.02
国際性	国際共著論文数	47	0.02
	国際共著論文割合	32.2%	
	国際共著機関数	117	0.06
	CNI	3	0.08
	CNI(分数)	1	0.10

28. 神経科学

	指標	値	日本トップに対する割合
量	論文数	15	0.01
	著書数	2	0.06
	著書数(分数)	0.8	0.04
質	FWCI	0.34	
	Top1%論文数	0	0.00
	Top1%割合	0.00%	
	Top10%論文数	1	0.01
	Top10%割合	6.7%	
厚み	Institutional h 5 index	5	0.09
	Institutional h 10 index	11	0.11
	Active authors	22	0.01
国際性	国際共著論文数	5	0.01
	国際共著論文割合	33.3%	
	国際共著機関数	7	0.02
	CNI	2	0.15
	CNI(分数)	1	0.20

29. 看護学

	指標	値	日本トップに対する割合
量	論文数	2	0.00
	著書数	-	-
	著書数(分数)	-	-
質	FWCI	-	
	Top1%論文数	0	0.00
	Top1%割合	0.00%	
	Top10%論文数	0	0.00
	Top10%割合	0.0%	
厚み	Institutional h 5 index	2	0.09
	Institutional h 10 index	2	0.06
	Active authors	13	0.02
国際性	国際共著論文数	2	0.02
	国際共著論文割合	100.0%	
	国際共著機関数	2	0.02
	CNI	1	0.20
	CNI(分数)	0	0.00

30. 薬理学・毒物学・薬剤学

	指標	値	日本トップに対する割合
量	論文数	17	0.01
	著書数	-	-
	著書数(分数)	-	-
質	FWCI	0.51	
	Top1%論文数	0	0.00
	Top1%割合	0.00%	
	Top10%論文数	0	0.00
	Top10%割合	0.0%	
厚み	Institutional h 5 index	6	0.14
	Institutional h 10 index	10	0.13
	Active authors	30	0.02
国際性	国際共著論文数	2	0.01
	国際共著論文割合	11.8%	
	国際共著機関数	3	0.01
	CNI	1	0.10
	CNI(分数)	0	0.00

31. 物理・天文学

	指標	値	日本トップに対する割合
量	論文数	641	0.04
	著書数	1	0.01
	著書数(分数)	0.5	0.01
質	FWCI	1.33	
	Top1%論文数	12	0.03
	Top1%割合	1.87%	
	Top10%論文数	69	0.03
	Top10%割合	10.8%	
厚み	Institutional h 5 index	28	0.23
	Institutional h 10 index	39	0.20
	Active authors	515	0.06
国際性	国際共著論文数	185	0.03
	国際共著論文割合	28.9%	
	国際共著機関数	332	0.21
	CNI	21	0.10
	CNI(分数)	2	0.11

32. 心理学

	指標	値	日本トップに対する割合
量	論文数	9	0.02
	著書数	-	-
	著書数(分数)	-	-
質	FWCI	0.45	
	Top1%論文数	0	0.00
	Top1%割合	0.00%	
	Top10%論文数	0	0.00
	Top10%割合	0.0%	
厚み	Institutional h 5 index	3	0.15
	Institutional h 10 index	8	0.19
	Active authors	7	0.01
国際性	国際共著論文数	7	0.05
	国際共著論文割合	77.8%	
	国際共著機関数	5	0.02
	CNI	2	0.33
	CNI(分数)	0	0.00

33. 社会科学

	指標	値	日本トップに対する割合
量	論文数	49	0.04
	著書数	6	0.03
	著書数(分数)	3.6	0.02
質	FWCI	0.64	
	Top1%論文数	0	0.00
	Top1%割合	0.00%	
	Top10%論文数	4	0.02
	Top10%割合	8.2%	
厚み	Institutional h 5 index	6	0.21
	Institutional h 10 index	12	0.24
	Active authors	65	0.04
国際性	国際共著論文数	10	0.02
	国際共著論文割合	20.4%	
	国際共著機関数	22	0.04
	CNI	1	0.13
	CNI(分数)	1	0.25

34. 獣医学

	指標	値	日本トップに 対する割合
量	論文数	1	0.00
	著書数	-	-
	著書数 (分数)	-	-
質	FWCI	0.25	
	Top1% 論文数	0	-
	Top1% 割合	0.00%	
	Top10% 論文数	0	0.00
	Top10% 割合	0.0%	
厚み	Institutional h 5 index	1	0.07
	Institutional h 10 index	5	0.19
	Active authors	1	0.00
国際性	国際共著論文数	1	0.01
	国際共著論文割合	100.0%	
	国際共著機関数	1	0.01
	CNI	1	0.20
	CNI (分数)	0	0.00

35 歯学

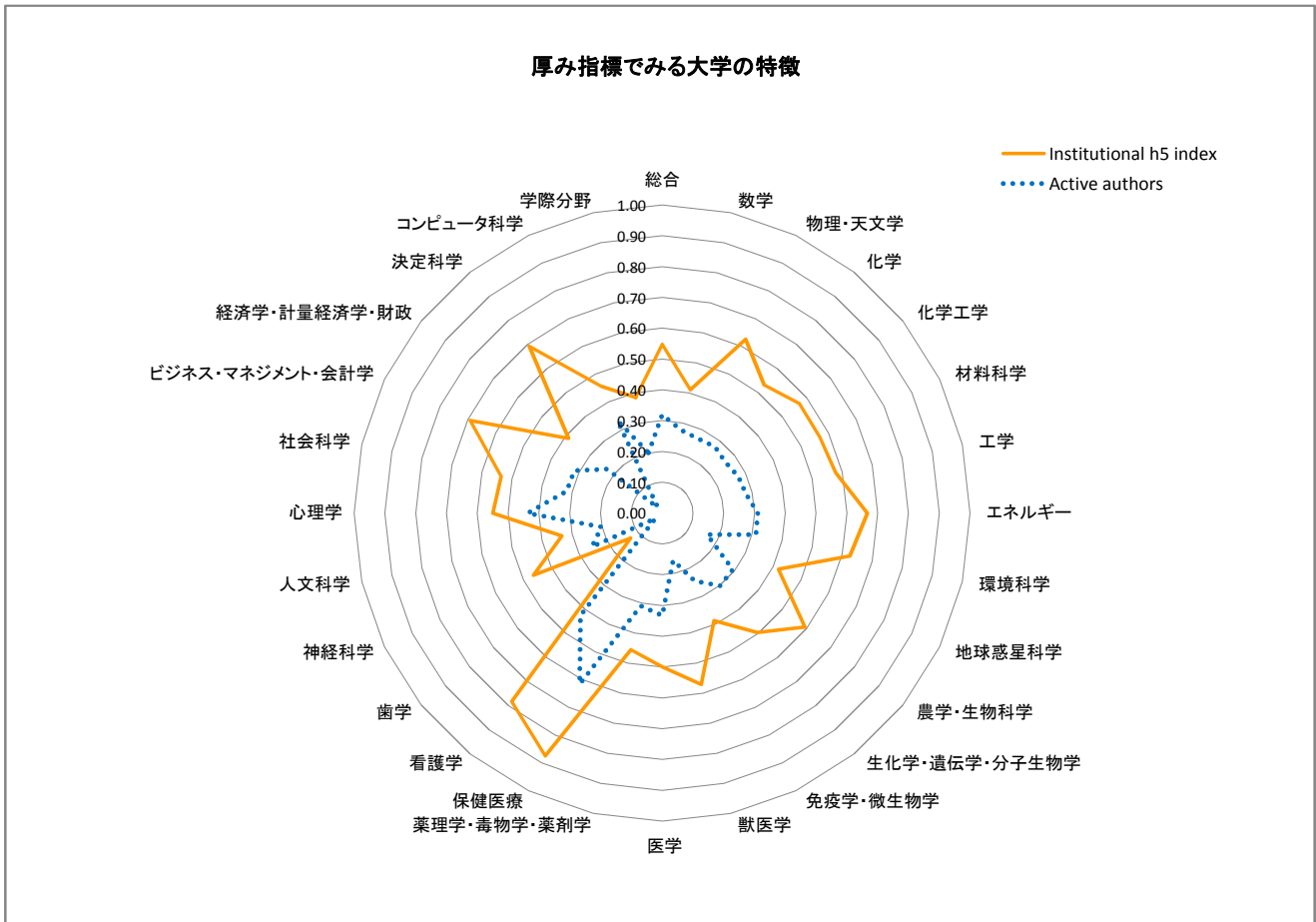
	指標	値	日本トップに 対する割合
量	論文数	-	-
	著書数	-	-
	著書数 (分数)	-	-
質	FWCI	-	
	Top1% 論文数	-	-
	Top1% 割合	-	
	Top10% 論文数	-	-
	Top10% 割合	-	
厚み	Institutional h 5 index	-	-
	Institutional h 10 index	2	0.05
	Active authors	-	-
国際性	国際共著論文数	-	-
	国際共著論文割合	-	
	国際共著機関数	-	-
	CNI	-	-
	CNI (分数)	-	-

36. 保健医療

	指標	値	日本トップに 対する割合
量	論文数	6	0.02
	著書数	-	-
	著書数 (分数)	-	-
質	FWCI	0.00	
	Top1% 論文数	0	0.00
	Top1% 割合	0.00%	
	Top10% 論文数	0	0.00
	Top10% 割合	0.0%	
厚み	Institutional h 5 index	2	0.13
	Institutional h 10 index	3	0.08
	Active authors	8	0.02
国際性	国際共著論文数	1	0.02
	国際共著論文割合	16.7%	
	国際共著機関数	1	0.00
	CNI	1	0.25
	CNI (分数)	0	0.00

総合

	指標	値	日本トップに対する割合
量	論文数	14,451	0.26
	著書数	348	0.29
	著書数 (分数)	236.8	0.30
質	FWCI	1.20	
	Top1% 論文数	223	0.23
	Top1% 割合	1.54%	
	Top10% 論文数	1,874	0.23
	Top10% 割合	13.0%	
厚み	Institutional h5 index	103	0.55
	Institutional h10 index	168	0.52
	Active authors	9,424	0.32
国際性	国際共著論文数	4,087	0.24
	国際共著論文割合	28.3%	
	国際共著機関数	1,834	0.54
	CNI	214	0.95
	CNI (分数)	10	0.30



10. 学際分野

	指標	値	日本トップに対する割合
量	論文数	233	0.21
	著書数	-	-
	著書数(分数)	-	-
質	FWCI	3.19	
	Top1%論文数	18	0.14
	Top1%割合	7.73%	
	Top10%論文数	62	0.15
	Top10%割合	26.6%	
厚み	Institutional h 5 index	35	0.38
	Institutional h 10 index	62	0.34
	Active authors	474	0.20
国際性	国際共著論文数	99	0.18
	国際共著論文割合	42.5%	
	国際共著機関数	430	0.47
	CNI	5	0.38
	CNI(分数)	1	0.25

11. 農学・生物科学

	指標	値	日本トップに対する割合
量	論文数	1,302	0.29
	著書数	35	0.59
	著書数(分数)	22.9	0.52
質	FWCI	0.99	
	Top1%論文数	7	0.22
	Top1%割合	0.54%	
	Top10%論文数	146	0.24
	Top10%割合	11.2%	
厚み	Institutional h 5 index	38	0.59
	Institutional h 10 index	64	0.54
	Active authors	1,404	0.29
国際性	国際共著論文数	449	0.28
	国際共著論文割合	34.5%	
	国際共著機関数	370	0.34
	CNI	8	0.42
	CNI(分数)	3	0.50

12. 人文科学

	指標	値	日本トップに対する割合
量	論文数	109	0.23
	著書数	18	0.22
	著書数(分数)	14.8	0.23
質	FWCI	0.93	
	Top1%論文数	4	0.31
	Top1%割合	3.67%	
	Top10%論文数	13	0.15
	Top10%割合	11.9%	
厚み	Institutional h 5 index	7	0.33
	Institutional h 10 index	13	0.45
	Active authors	128	0.20
国際性	国際共著論文数	18	0.11
	国際共著論文割合	16.5%	
	国際共著機関数	31	0.13
	CNI	2	0.40
	CNI(分数)	0	0.00

13. 生化学・遺伝学・分子生物学

	指標	値	日本トップに対する割合
量	論文数	2,413	0.25
	著書数	49	0.31
	著書数(分数)	29.4	0.27
質	FWCI	1.10	
	Top1%論文数	21	0.14
	Top1%割合	0.87%	
	Top10%論文数	252	0.16
	Top10%割合	10.4%	
厚み	Institutional h 5 index	58	0.50
	Institutional h 10 index	106	0.51
	Active authors	2,992	0.30
国際性	国際共著論文数	649	0.22
	国際共著論文割合	26.9%	
	国際共著機関数	927	0.54
	CNI	11	0.37
	CNI(分数)	3	0.33

14. ビジネス・マネジメント・会計学

	指標	値	日本トップに対する割合
量	論文数	84	0.29
	著書数	22	0.22
	著書数(分数)	17.7	0.26
質	FWCI	0.65	
	Top1%論文数	0	0.00
	Top1%割合	0.00%	
	Top10%論文数	8	0.27
	Top10%割合	9.5%	
厚み	Institutional h 5 index	9	0.69
	Institutional h 10 index	18	0.64
	Active authors	121	0.32
国際性	国際共著論文数	22	0.30
	国際共著論文割合	26.2%	
	国際共著機関数	24	0.26
	CNI	2	0.40
	CNI(分数)	0	0.00

15. 化学工学

	指標	値	日本トップに対する割合
量	論文数	656	0.25
	著書数	3	0.08
	著書数(分数)	1.8	0.07
質	FWCI	1.44	
	Top1%論文数	11	0.17
	Top1%割合	1.68%	
	Top10%論文数	105	0.19
	Top10%割合	16.0%	
厚み	Institutional h 5 index	45	0.57
	Institutional h 10 index	65	0.57
	Active authors	799	0.26
国際性	国際共著論文数	192	0.30
	国際共著論文割合	29.3%	
	国際共著機関数	130	0.27
	CNI	7	0.70
	CNI(分数)	3	0.50

16 筑波大学

16. 化学

	指標	値	日本トップに 対する割合
量	論文数	1,435	0.25
	著書数	14	0.15
	著書数 (分数)	11.3	0.17
質	FWCI	1.24	
	Top1% 論文数	18	0.20
	Top1% 割合	1.25%	
	Top10% 論文数	163	0.17
	Top10% 割合	11.4%	
厚み	Institutional h 5 index	51	0.53
	Institutional h 10 index	75	0.49
	Active authors	1,501	0.28
国際性	国際共著論文数	369	0.27
	国際共著論文割合	25.7%	
	国際共著機関数	430	0.48
	CNI	9	0.56
	CNI (分数)	4	0.57

17. コンピュータ科学

	指標	値	日本トップに 対する割合
量	論文数	2,078	0.33
	著書数	25	0.64
	著書数 (分数)	20.3	0.79
質	FWCI	0.72	
	Top1% 論文数	11	0.10
	Top1% 割合	0.53%	
	Top10% 論文数	191	0.22
	Top10% 割合	9.2%	
厚み	Institutional h 5 index	21	0.46
	Institutional h 10 index	39	0.54
	Active authors	1,458	0.33
国際性	国際共著論文数	343	0.23
	国際共著論文割合	16.5%	
	国際共著機関数	328	0.39
	CNI	6	0.35
	CNI (分数)	3	0.38

18. 決定科学

	指標	値	日本トップに 対する割合
量	論文数	86	0.34
	著書数	1	0.25
	著書数 (分数)	1.0	0.43
質	FWCI	0.40	
	Top1% 論文数	0	0.00
	Top1% 割合	0.00%	
	Top10% 論文数	9	0.39
	Top10% 割合	10.5%	
厚み	Institutional h 5 index	9	0.69
	Institutional h 10 index	15	0.58
	Active authors	102	0.02
国際性	国際共著論文数	21	0.29
	国際共著論文割合	24.4%	
	国際共著機関数	22	0.25
	CNI	2	0.50
	CNI (分数)	0	0.00

19. 地球惑星科学

	指標	値	日本トップに 対する割合
量	論文数	597	0.12
	著書数	42	0.40
	著書数 (分数)	22.4	0.50
質	FWCI	1.91	
	Top1% 論文数	13	0.14
	Top1% 割合	2.18%	
	Top10% 論文数	84	0.11
	Top10% 割合	14.1%	
厚み	Institutional h 5 index	34	0.42
	Institutional h 10 index	55	0.40
	Active authors	409	0.16
国際性	国際共著論文数	277	0.11
	国際共著論文割合	46.4%	
	国際共著機関数	314	0.26
	CNI	9	0.17
	CNI (分数)	3	0.25

20. 経済学・計量経済学・財政

	指標	値	日本トップに 対する割合
量	論文数	81	0.20
	著書数	22	0.20
	著書数 (分数)	16.5	0.23
質	FWCI	0.51	
	Top1% 論文数	0	0.00
	Top1% 割合	0.00%	
	Top10% 論文数	4	0.07
	Top10% 割合	4.9%	
厚み	Institutional h 5 index	7	0.39
	Institutional h 10 index	15	0.48
	Active authors	72	0.23
国際性	国際共著論文数	24	0.22
	国際共著論文割合	29.6%	
	国際共著機関数	38	0.30
	CNI	2	0.33
	CNI (分数)	1	0.33

21. エネルギー

	指標	値	日本トップに 対する割合
量	論文数	334	0.18
	著書数	-	-
	著書数 (分数)	-	-
質	FWCI	1.30	
	Top1% 論文数	3	0.04
	Top1% 割合	0.90%	
	Top10% 論文数	50	0.22
	Top10% 割合	15.0%	
厚み	Institutional h 5 index	26	0.67
	Institutional h 10 index	34	0.54
	Active authors	478	0.31
国際性	国際共著論文数	74	0.22
	国際共著論文割合	22.2%	
	国際共著機関数	83	0.24
	CNI	4	0.36
	CNI (分数)	2	0.40

22. 工学

	指標	値	日本トップに 対する割合
量	論文数	2,335	0.23
	著書数	78	0.46
	著書数 (分数)	53.9	0.51
質	FWCI	1.12	
	Top1% 論文数	50	0.22
	Top1% 割合	2.14%	
	Top10% 論文数	359	0.23
	Top10% 割合	15.4%	
厚み	Institutional h 5 index	40	0.58
	Institutional h 10 index	59	0.54
	Active authors	2,154	0.28
国際性	国際共著論文数	516	0.24
	国際共著論文割合	22.1%	
	国際共著機関数	631	0.50
	CNI	98	0.96
	CNI (分数)	3	0.27

23. 環境科学

	指標	値	日本トップに 対する割合
量	論文数	546	0.28
	著書数	22	0.21
	著書数 (分数)	13.4	0.21
質	FWCI	1.08	
	Top1% 論文数	7	0.29
	Top1% 割合	1.28%	
	Top10% 論文数	84	0.30
	Top10% 割合	15.4%	
厚み	Institutional h 5 index	30	0.63
	Institutional h 10 index	45	0.58
	Active authors	641	0.31
国際性	国際共著論文数	217	0.28
	国際共著論文割合	39.7%	
	国際共著機関数	184	0.26
	CNI	7	0.54
	CNI (分数)	3	0.60

24. 免疫学・微生物学

	指標	値	日本トップに 対する割合
量	論文数	410	0.21
	著書数	13	0.33
	著書数 (分数)	7.1	0.28
質	FWCI	0.88	
	Top1% 論文数	1	0.04
	Top1% 割合	0.24%	
	Top10% 論文数	42	0.14
	Top10% 割合	10.2%	
厚み	Institutional h 5 index	26	0.39
	Institutional h 10 index	51	0.42
	Active authors	633	0.25
国際性	国際共著論文数	126	0.17
	国際共著論文割合	30.7%	
	国際共著機関数	185	0.29
	CNI	4	0.36
	CNI (分数)	1	0.25

25. 材料科学

	指標	値	日本トップに 対する割合
量	論文数	1,668	0.24
	著書数	11	0.12
	著書数 (分数)	4.5	0.06
質	FWCI	1.22	
	Top1% 論文数	22	0.16
	Top1% 割合	1.32%	
	Top10% 論文数	240	0.23
	Top10% 割合	14.4%	
厚み	Institutional h 5 index	46	0.57
	Institutional h 10 index	65	0.52
	Active authors	1,436	0.27
国際性	国際共著論文数	440	0.18
	国際共著論文割合	26.4%	
	国際共著機関数	361	0.40
	CNI	8	0.32
	CNI (分数)	4	0.33

26. 数学

	指標	値	日本トップに 対する割合
量	論文数	908	0.28
	著書数	4	0.19
	著書数 (分数)	2.9	0.22
質	FWCI	0.71	
	Top1% 論文数	6	0.13
	Top1% 割合	0.66%	
	Top10% 論文数	83	0.17
	Top10% 割合	9.1%	
厚み	Institutional h 5 index	16	0.41
	Institutional h 10 index	32	0.49
	Active authors	738	0.28
国際性	国際共著論文数	210	0.21
	国際共著論文割合	23.1%	
	国際共著機関数	475	0.54
	CNI	13	0.72
	CNI (分数)	2	0.40

27. 医学

	指標	値	日本トップに 対する割合
量	論文数	3,595	0.28
	著書数	64	0.28
	著書数 (分数)	44.4	0.29
質	FWCI	1.06	
	Top1% 論文数	42	0.18
	Top1% 割合	1.17%	
	Top10% 論文数	372	0.19
	Top10% 割合	10.3%	
厚み	Institutional h 5 index	57	0.50
	Institutional h 10 index	101	0.52
	Active authors	3,689	0.33
国際性	国際共著論文数	687	0.22
	国際共著論文割合	19.1%	
	国際共著機関数	841	0.47
	CNI	14	0.36
	CNI (分数)	4	0.40

28. 神経科学

	指標	値	日本トップに 対する割合
量	論文数	322	0.21
	著書数	8	0.26
	著書数 (分数)	6.0	0.27
質	FWCI	0.95	
	Top1% 論文数	2	0.13
	Top1% 割合	0.62%	
	Top10% 論文数	31	0.19
	Top10% 割合	9.6%	
厚み	Institutional h 5 index	26	0.46
	Institutional h 10 index	55	0.56
	Active authors	451	0.25
国際性	国際共著論文数	88	0.20
	国際共著論文割合	27.3%	
	国際共著機関数	116	0.25
	CNI	5	0.38
	CNI (分数)	1	0.20

29. 看護学

	指標	値	日本トップに 対する割合
量	論文数	183	0.44
	著書数	1	0.14
	著書数 (分数)	1.0	0.17
質	FWCI	1.08	
	Top1% 論文数	1	0.17
	Top1% 割合	0.55%	
	Top10% 論文数	20	0.40
	Top10% 割合	10.9%	
厚み	Institutional h 5 index	18	0.78
	Institutional h 10 index	26	0.72
	Active authors	250	0.43
国際性	国際共著論文数	36	0.43
	国際共著論文割合	19.7%	
	国際共著機関数	39	0.30
	CNI	3	0.60
	CNI (分数)	1	0.50

30. 薬理学・毒物学・薬剤学

	指標	値	日本トップに 対する割合
量	論文数	317	0.27
	著書数	6	0.46
	著書数 (分数)	3.7	0.49
質	FWCI	1.02	
	Top1% 論文数	0	0.00
	Top1% 割合	0.00%	
	Top10% 論文数	30	0.21
	Top10% 割合	9.5%	
厚み	Institutional h 5 index	20	0.45
	Institutional h 10 index	42	0.55
	Active authors	498	0.31
国際性	国際共著論文数	69	0.29
	国際共著論文割合	21.8%	
	国際共著機関数	78	0.26
	CNI	3	0.30
	CNI (分数)	1	0.25

31. 物理・天文学

	指標	値	日本トップに 対する割合
量	論文数	3,826	0.25
	著書数	15	0.19
	著書数 (分数)	11.1	0.25
質	FWCI	1.64	
	Top1% 論文数	115	0.33
	Top1% 割合	3.01%	
	Top10% 論文数	747	0.28
	Top10% 割合	19.5%	
厚み	Institutional h 5 index	77	0.63
	Institutional h 10 index	110	0.55
	Active authors	2,303	0.27
国際性	国際共著論文数	1,607	0.25
	国際共著論文割合	42.0%	
	国際共著機関数	882	0.55
	CNI	214	0.98
	CNI (分数)	7	0.37

32. 心理学

	指標	値	日本トップに 対する割合
量	論文数	176	0.34
	著書数	8	0.33
	著書数 (分数)	3.7	0.28
質	FWCI	0.54	
	Top1% 論文数	1	0.50
	Top1% 割合	0.57%	
	Top10% 論文数	10	0.30
	Top10% 割合	5.7%	
厚み	Institutional h 5 index	11	0.55
	Institutional h 10 index	21	0.50
	Active authors	235	0.44
国際性	国際共著論文数	30	0.21
	国際共著論文割合	17.0%	
	国際共著機関数	56	0.23
	CNI	2	0.33
	CNI (分数)	1	0.50

33. 社会科学

	指標	値	日本トップに 対する割合
量	論文数	444	0.33
	著書数	82	0.34
	著書数 (分数)	62.9	0.36
質	FWCI	0.88	
	Top1% 論文数	3	0.14
	Top1% 割合	0.68%	
	Top10% 論文数	44	0.23
	Top10% 割合	9.9%	
厚み	Institutional h 5 index	15	0.54
	Institutional h 10 index	27	0.54
	Active authors	520	0.32
国際性	国際共著論文数	101	0.24
	国際共著論文割合	22.7%	
	国際共著機関数	131	0.26
	CNI	3	0.38
	CNI (分数)	1	0.25

34. 獣医学

	指標	値	日本トップに 対する割合
量	論文数	33	0.11
	著書数	-	-
	著書数 (分数)	-	-
質	FWCI	1.44	
	Top1% 論文数	0	-
	Top1% 割合	0.00%	
	Top10% 論文数	7	0.17
	Top10% 割合	21.2%	
厚み	Institutional <i>h</i> 5 index	8	0.57
	Institutional <i>h</i> 10 index	11	0.42
	Active authors	70	0.16
国際性	国際共著論文数	5	0.06
	国際共著論文割合	15.2%	
	国際共著機関数	4	0.04
	CNI	1	0.20
	CNI (分数)	0	0.00

35 歯学

	指標	値	日本トップに 対する割合
量	論文数	10	0.02
	著書数	-	-
	著書数 (分数)	-	-
質	FWCI	0.39	
	Top1% 論文数	0	0.00
	Top1% 割合	0.00%	
	Top10% 論文数	1	0.02
	Top10% 割合	10.0%	
厚み	Institutional <i>h</i> 5 index	3	0.13
	Institutional <i>h</i> 10 index	7	0.18
	Active authors	24	0.03
国際性	国際共著論文数	1	0.01
	国際共著論文割合	10.0%	
	国際共著機関数	-	-
	CNI	-	-
	CNI (分数)	-	-

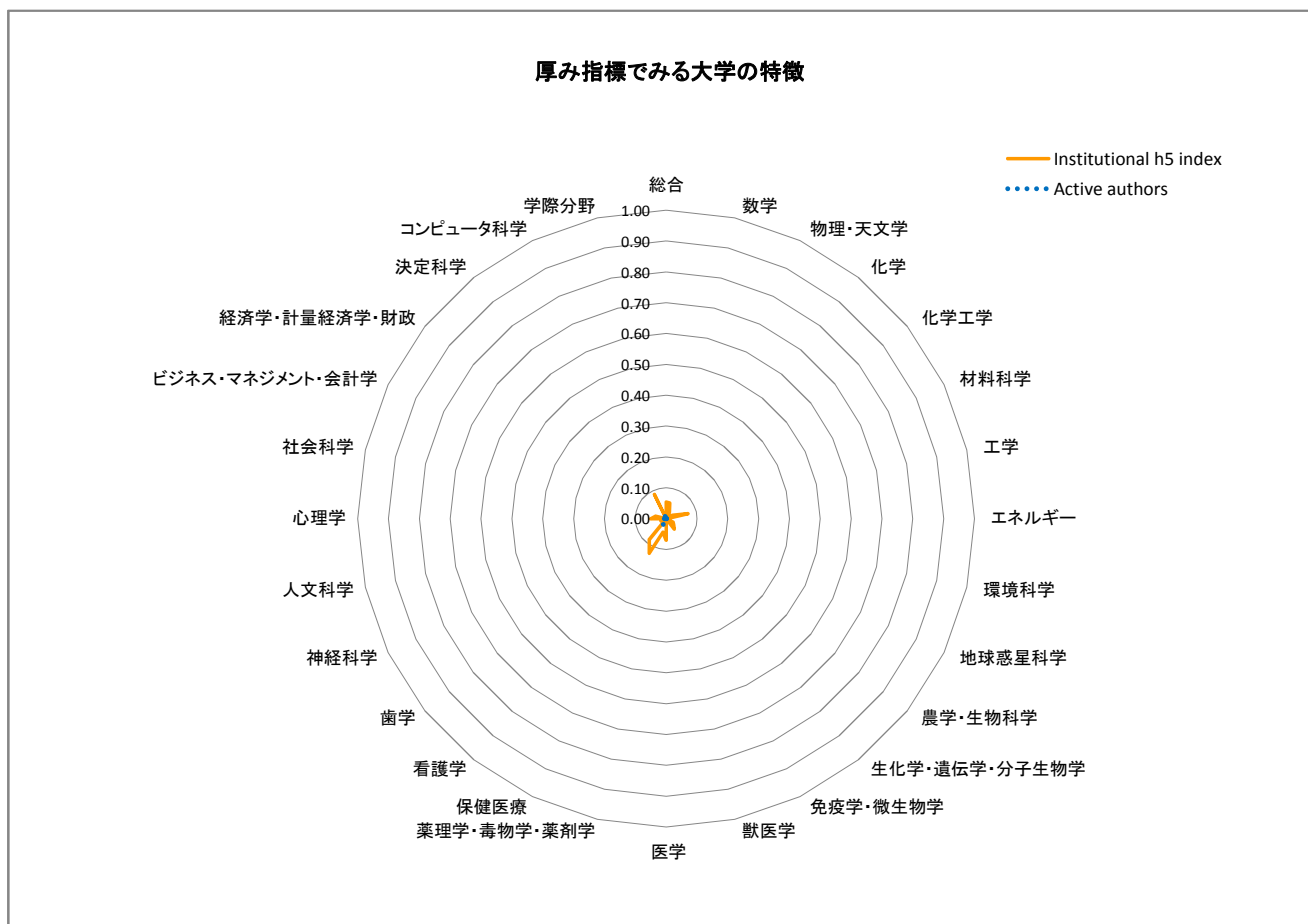
36. 保健医療

	指標	値	日本トップに 対する割合
量	論文数	177	0.66
	著書数	-	-
	著書数 (分数)	-	-
質	FWCI	0.68	
	Top1% 論文数	1	0.25
	Top1% 割合	0.56%	
	Top10% 論文数	8	0.27
	Top10% 割合	4.5%	
厚み	Institutional <i>h</i> 5 index	14	0.88
	Institutional <i>h</i> 10 index	28	0.76
	Active authors	313	0.62
国際性	国際共著論文数	28	0.51
	国際共著論文割合	15.8%	
	国際共著機関数	239	0.89
	CNI	3	0.75
	CNI (分数)	0	0.00

17 筑波技術大学

総合

	指標	値	日本トップに対する割合
量	論文数	159	0.00
	著書数	2	0.00
	著書数(分数)	0.5	0.00
質	FWCI	0.68	
	Top1%論文数	0	0.00
	Top1%割合	0.00%	
	Top10%論文数	9	0.00
	Top10%割合	5.7%	
厚み	Institutional h5 index	10	0.05
	Institutional h10 index	19	0.06
	Active authors	98	0.00
国際性	国際共著論文数	9	0.00
	国際共著論文割合	5.7%	
	国際共著機関数	8	0.00
	CNI	1	0.00
	CNI(分数)	0	0.00



10. 学際分野

	指標	値	日本トップに対する割合
量	論文数	-	-
	著書数	-	-
	著書数 (分数)	-	-
質	FWCI	-	-
	Top1% 論文数	-	-
	Top1% 割合	-	-
	Top10% 論文数	-	-
	Top10% 割合	-	-
厚み	Institutional h 5 index	-	-
	Institutional h 10 index	-	-
	Active authors	-	-
国際性	国際共著論文数	-	-
	国際共著論文割合	-	-
	国際共著機関数	-	-
	CNI	-	-
	CNI (分数)	-	-

11. 農学・生物科学

	指標	値	日本トップに対する割合
量	論文数	2	0.00
	著書数	-	-
	著書数 (分数)	-	-
質	FWCI	0.90	-
	Top1% 論文数	0	0.00
	Top1% 割合	0.00%	-
	Top10% 論文数	0	0.00
	Top10% 割合	0.0%	-
厚み	Institutional h 5 index	2	0.03
	Institutional h 10 index	2	0.02
	Active authors	3	0.00
国際性	国際共著論文数	1	0.00
	国際共著論文割合	50.0%	-
	国際共著機関数	1	0.00
	CNI	1	0.05
	CNI (分数)	0	0.00

12. 人文科学

	指標	値	日本トップに対する割合
量	論文数	-	-
	著書数	-	-
	著書数 (分数)	-	-
質	FWCI	-	-
	Top1% 論文数	-	-
	Top1% 割合	-	-
	Top10% 論文数	-	-
	Top10% 割合	-	-
厚み	Institutional h 5 index	-	-
	Institutional h 10 index	-	-
	Active authors	-	-
国際性	国際共著論文数	-	-
	国際共著論文割合	-	-
	国際共著機関数	-	-
	CNI	-	-
	CNI (分数)	-	-

13. 生化学・遺伝学・分子生物学

	指標	値	日本トップに対する割合
量	論文数	8	0.00
	著書数	-	-
	著書数 (分数)	-	-
質	FWCI	1.16	-
	Top1% 論文数	0	0.00
	Top1% 割合	0.00%	-
	Top10% 論文数	2	0.00
	Top10% 割合	25.0%	-
厚み	Institutional h 5 index	5	0.04
	Institutional h 10 index	10	0.05
	Active authors	5	0.00
国際性	国際共著論文数	1	0.00
	国際共著論文割合	12.5%	-
	国際共著機関数	1	0.00
	CNI	1	0.03
	CNI (分数)	0	0.00

14. ビジネス・マネジメント・会計学

	指標	値	日本トップに対する割合
量	論文数	1	0.00
	著書数	-	-
	著書数 (分数)	-	-
質	FWCI	-	-
	Top1% 論文数	0	0.00
	Top1% 割合	0.00%	-
	Top10% 論文数	0	0.00
	Top10% 割合	0.0%	-
厚み	Institutional h 5 index	0	0.00
	Institutional h 10 index	0	0.00
	Active authors	2	0.01
国際性	国際共著論文数	-	-
	国際共著論文割合	-	-
	国際共著機関数	-	-
	CNI	-	-
	CNI (分数)	-	-

15. 化学工学

	指標	値	日本トップに対する割合
量	論文数	1	0.00
	著書数	1	0.03
	著書数 (分数)	0.2	0.01
質	FWCI	2.80	-
	Top1% 論文数	0	0.00
	Top1% 割合	0.00%	-
	Top10% 論文数	1	0.00
	Top10% 割合	100.0%	-
厚み	Institutional h 5 index	1	0.01
	Institutional h 10 index	1	0.01
	Active authors	1	0.00
国際性	国際共著論文数	-	-
	国際共著論文割合	-	-
	国際共著機関数	-	-
	CNI	-	-
	CNI (分数)	-	-

17 筑波技術大学

16. 化学

	指標	値	日本トップに対する割合
量	論文数	1	0.00
	著書数	-	-
	著書数 (分数)	-	-
質	FWCI	0.24	
	Top1% 論文数	0	0.00
	Top1% 割合	0.00%	
	Top10% 論文数	0	0.00
	Top10% 割合	0.0%	
厚み	Institutional h 5 index	1	0.01
	Institutional h 10 index	1	0.01
	Active authors	1	0.00
国際性	国際共著論文数	-	-
	国際共著論文割合	-	-
	国際共著機関数	-	-
	CNI	-	-
	CNI (分数)	-	-

17. コンピュータ科学

	指標	値	日本トップに対する割合
量	論文数	90	0.01
	著書数	2	0.05
	著書数 (分数)	0.5	0.02
質	FWCI	0.55	
	Top1% 論文数	0	0.00
	Top1% 割合	0.00%	
	Top10% 論文数	4	0.00
	Top10% 割合	4.4%	
厚み	Institutional h 5 index	4	0.09
	Institutional h 10 index	7	0.10
	Active authors	52	0.01
国際性	国際共著論文数	6	0.00
	国際共著論文割合	6.7%	
	国際共著機関数	6	0.01
	CNI	1	0.06
	CNI (分数)	0	0.00

18. 決定科学

	指標	値	日本トップに対する割合
量	論文数	-	-
	著書数	-	-
	著書数 (分数)	-	-
質	FWCI	-	-
	Top1% 論文数	-	-
	Top1% 割合	-	-
	Top10% 論文数	-	-
	Top10% 割合	-	-
厚み	Institutional h 5 index	-	-
	Institutional h 10 index	-	-
	Active authors	-	-
国際性	国際共著論文数	-	-
	国際共著論文割合	-	-
	国際共著機関数	-	-
	CNI	-	-
	CNI (分数)	-	-

19. 地球惑星科学

	指標	値	日本トップに対する割合
量	論文数	3	0.00
	著書数	-	-
	著書数 (分数)	-	-
質	FWCI	0.35	
	Top1% 論文数	0	0.00
	Top1% 割合	0.00%	
	Top10% 論文数	0	0.00
	Top10% 割合	0.0%	
厚み	Institutional h 5 index	2	0.02
	Institutional h 10 index	3	0.02
	Active authors	1	0.00
国際性	国際共著論文数	-	-
	国際共著論文割合	-	-
	国際共著機関数	-	-
	CNI	-	-
	CNI (分数)	-	-

20. 経済学・計量経済学・財政

	指標	値	日本トップに対する割合
量	論文数	-	-
	著書数	-	-
	著書数 (分数)	-	-
質	FWCI	-	-
	Top1% 論文数	-	-
	Top1% 割合	-	-
	Top10% 論文数	-	-
	Top10% 割合	-	-
厚み	Institutional h 5 index	-	-
	Institutional h 10 index	-	-
	Active authors	-	-
国際性	国際共著論文数	-	-
	国際共著論文割合	-	-
	国際共著機関数	-	-
	CNI	-	-
	CNI (分数)	-	-

21. エネルギー

	指標	値	日本トップに対する割合
量	論文数	-	-
	著書数	-	-
	著書数 (分数)	-	-
質	FWCI	-	-
	Top1% 論文数	-	-
	Top1% 割合	-	-
	Top10% 論文数	-	-
	Top10% 割合	-	-
厚み	Institutional h 5 index	-	-
	Institutional h 10 index	2	0.03
	Active authors	-	-
国際性	国際共著論文数	-	-
	国際共著論文割合	-	-
	国際共著機関数	-	-
	CNI	-	-
	CNI (分数)	-	-

17 筑波技術大学

22. 工学

	指標	値	日本トップに対する割合
量	論文数	48	0.00
	著書数	2	0.01
	著書数 (分数)	0.5	0.00
質	FWCI	0.88	
	Top1% 論文数	0	0.00
	Top1% 割合	0.00%	
	Top10% 論文数	4	0.00
	Top10% 割合	8.3%	
厚み	Institutional h 5 index	5	0.07
	Institutional h 10 index	8	0.07
	Active authors	34	0.00
国際性	国際共著論文数	1	0.00
	国際共著論文割合	2.1%	
	国際共著機関数	-	-
	CNI	-	-
	CNI (分数)	-	-

23. 環境科学

	指標	値	日本トップに対する割合
量	論文数	-	-
	著書数	-	-
	著書数 (分数)	-	-
質	FWCI	-	-
	Top1% 論文数	-	-
	Top1% 割合	-	-
	Top10% 論文数	-	-
	Top10% 割合	-	-
厚み	Institutional h 5 index	-	-
	Institutional h 10 index	1	0.01
	Active authors	-	-
国際性	国際共著論文数	-	-
	国際共著論文割合	-	-
	国際共著機関数	-	-
	CNI	-	-
	CNI (分数)	-	-

24. 免疫学・微生物学

	指標	値	日本トップに対する割合
量	論文数	-	-
	著書数	-	-
	著書数 (分数)	-	-
質	FWCI	-	-
	Top1% 論文数	-	-
	Top1% 割合	-	-
	Top10% 論文数	-	-
	Top10% 割合	-	-
厚み	Institutional h 5 index	-	-
	Institutional h 10 index	4	0.03
	Active authors	-	-
国際性	国際共著論文数	-	-
	国際共著論文割合	-	-
	国際共著機関数	-	-
	CNI	-	-
	CNI (分数)	-	-

25. 材料科学

	指標	値	日本トップに対する割合
量	論文数	6	0.00
	著書数	-	-
	著書数 (分数)	-	-
質	FWCI	0.93	
	Top1% 論文数	0	0.00
	Top1% 割合	0.00%	
	Top10% 論文数	1	0.00
	Top10% 割合	16.7%	
厚み	Institutional h 5 index	2	0.02
	Institutional h 10 index	4	0.03
	Active authors	3	0.00
国際性	国際共著論文数	-	-
	国際共著論文割合	-	-
	国際共著機関数	-	-
	CNI	-	-
	CNI (分数)	-	-

26. 数学

	指標	値	日本トップに対する割合
量	論文数	32	0.01
	著書数	1	0.05
	著書数 (分数)	0.2	0.01
質	FWCI	0.30	
	Top1% 論文数	0	0.00
	Top1% 割合	0.00%	
	Top10% 論文数	0	0.00
	Top10% 割合	0.0%	
厚み	Institutional h 5 index	2	0.05
	Institutional h 10 index	5	0.08
	Active authors	33	0.01
国際性	国際共著論文数	3	0.00
	国際共著論文割合	9.4%	
	国際共著機関数	4	0.00
	CNI	1	0.06
	CNI (分数)	0	0.00

27. 医学

	指標	値	日本トップに対する割合
量	論文数	41	0.00
	著書数	-	-
	著書数 (分数)	-	-
質	FWCI	0.79	
	Top1% 論文数	0	0.00
	Top1% 割合	0.00%	
	Top10% 論文数	1	0.00
	Top10% 割合	2.4%	
厚み	Institutional h 5 index	8	0.07
	Institutional h 10 index	14	0.07
	Active authors	32	0.00
国際性	国際共著論文数	2	0.00
	国際共著論文割合	4.9%	
	国際共著機関数	2	0.00
	CNI	1	0.03
	CNI (分数)	0	0.00

28. 神経科学

	指標	値	日本トップに対する割合
量	論文数	3	0.00
	著書数	-	-
	著書数 (分数)	-	-
質	FWCI	-	-
	Top1% 論文数	0	0.00
	Top1% 割合	0.00%	-
	Top10% 論文数	0	0.00
	Top10% 割合	0.0%	-
厚み	Institutional h 5 index	1	0.02
	Institutional h 10 index	4	0.04
	Active authors	4	0.00
国際性	国際共著論文数	-	-
	国際共著論文割合	-	-
	国際共著機関数	-	-
	CNI	-	-
	CNI (分数)	-	-

29. 看護学

	指標	値	日本トップに対する割合
量	論文数	3	0.01
	著書数	-	-
	著書数 (分数)	-	-
質	FWCI	0.68	-
	Top1% 論文数	0	0.00
	Top1% 割合	0.00%	-
	Top10% 論文数	0	0.00
	Top10% 割合	0.0%	-
厚み	Institutional h 5 index	2	0.09
	Institutional h 10 index	2	0.06
	Active authors	2	0.00
国際性	国際共著論文数	-	-
	国際共著論文割合	-	-
	国際共著機関数	-	-
	CNI	-	-
	CNI (分数)	-	-

30. 薬理学・毒物学・薬剤学

	指標	値	日本トップに対する割合
量	論文数	2	0.00
	著書数	-	-
	著書数 (分数)	-	-
質	FWCI	1.81	-
	Top1% 論文数	0	0.00
	Top1% 割合	0.00%	-
	Top10% 論文数	1	0.01
	Top10% 割合	50.0%	-
厚み	Institutional h 5 index	2	0.05
	Institutional h 10 index	3	0.04
	Active authors	1	0.00
国際性	国際共著論文数	-	-
	国際共著論文割合	-	-
	国際共著機関数	-	-
	CNI	-	-
	CNI (分数)	-	-

31. 物理・天文学

	指標	値	日本トップに対する割合
量	論文数	13	0.00
	著書数	-	-
	著書数 (分数)	-	-
質	FWCI	0.14	-
	Top1% 論文数	0	0.00
	Top1% 割合	0.00%	-
	Top10% 論文数	0	0.00
	Top10% 割合	0.0%	-
厚み	Institutional h 5 index	3	0.02
	Institutional h 10 index	6	0.03
	Active authors	6	0.00
国際性	国際共著論文数	-	-
	国際共著論文割合	-	-
	国際共著機関数	-	-
	CNI	-	-
	CNI (分数)	-	-

32. 心理学

	指標	値	日本トップに対する割合
量	論文数	3	0.01
	著書数	-	-
	著書数 (分数)	-	-
質	FWCI	0.00	-
	Top1% 論文数	0	0.00
	Top1% 割合	0.00%	-
	Top10% 論文数	0	0.00
	Top10% 割合	0.0%	-
厚み	Institutional h 5 index	1	0.05
	Institutional h 10 index	1	0.02
	Active authors	3	0.01
国際性	国際共著論文数	-	-
	国際共著論文割合	-	-
	国際共著機関数	-	-
	CNI	-	-
	CNI (分数)	-	-

33. 社会科学

	指標	値	日本トップに対する割合
量	論文数	5	0.00
	著書数	-	-
	著書数 (分数)	-	-
質	FWCI	0.00	-
	Top1% 論文数	0	0.00
	Top1% 割合	0.00%	-
	Top10% 論文数	1	0.01
	Top10% 割合	20.0%	-
厚み	Institutional h 5 index	1	0.04
	Institutional h 10 index	1	0.02
	Active authors	2	0.00
国際性	国際共著論文数	1	0.00
	国際共著論文割合	20.0%	-
	国際共著機関数	1	0.00
	CNI	1	0.13
	CNI (分数)	0	0.00

34. 獣医学

	指標	値	日本トップに対する割合
量	論文数	-	-
	著書数	-	-
	著書数 (分数)	-	-
質	FWCI	-	-
	Top1% 論文数	-	-
	Top1% 割合	-	-
	Top10% 論文数	-	-
	Top10% 割合	-	-
厚み	Institutional h 5 index	-	-
	Institutional h 10 index	-	-
	Active authors	-	-
国際性	国際共著論文数	-	-
	国際共著論文割合	-	-
	国際共著機関数	-	-
	CNI	-	-
	CNI (分数)	-	-

35 歯学

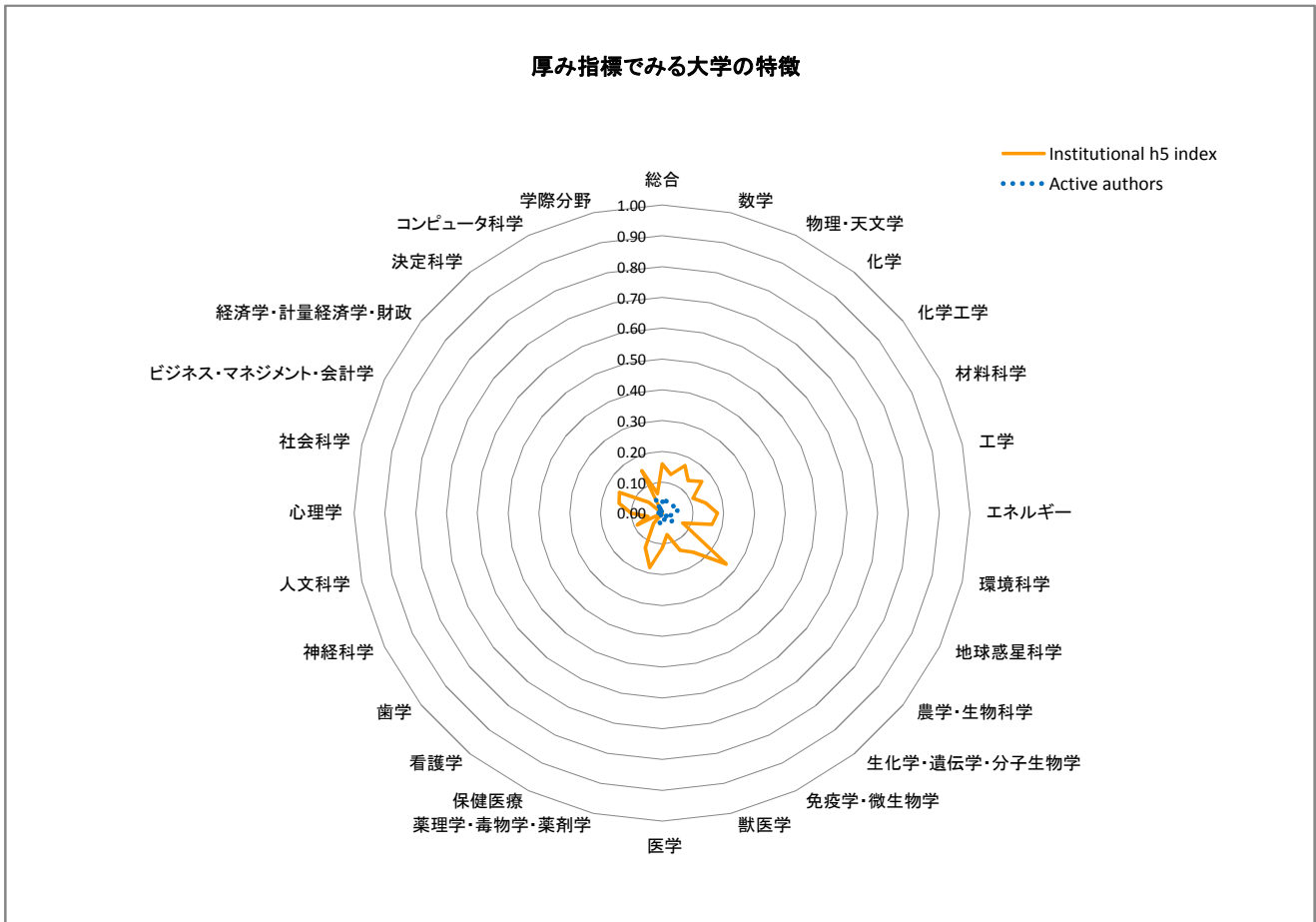
	指標	値	日本トップに対する割合
量	論文数	-	-
	著書数	-	-
	著書数 (分数)	-	-
質	FWCI	-	-
	Top1% 論文数	-	-
	Top1% 割合	-	-
	Top10% 論文数	-	-
	Top10% 割合	-	-
厚み	Institutional h 5 index	-	-
	Institutional h 10 index	-	-
	Active authors	-	-
国際性	国際共著論文数	-	-
	国際共著論文割合	-	-
	国際共著機関数	-	-
	CNI	-	-
	CNI (分数)	-	-

36. 保健医療

	指標	値	日本トップに対する割合
量	論文数	9	0.03
	著書数	-	-
	著書数 (分数)	-	-
質	FWCI	0.19	-
	Top1% 論文数	0	0.00
	Top1% 割合	0.00%	-
	Top10% 論文数	0	0.00
	Top10% 割合	0.0%	-
厚み	Institutional h 5 index	2	0.13
	Institutional h 10 index	3	0.08
	Active authors	12	0.02
国際性	国際共著論文数	-	-
	国際共著論文割合	-	-
	国際共著機関数	-	-
	CNI	-	-
	CNI (分数)	-	-

総合

	指標	値	日本トップに対する割合
量	論文数	1,401	0.03
	著書数	25	0.02
	著書数 (分数)	18.2	0.02
質	FWCI	0.66	
	Top1% 論文数	12	0.01
	Top1% 割合	0.86%	
	Top10% 論文数	95	0.01
	Top10% 割合	6.8%	
厚み	Institutional h5 index	30	0.16
	Institutional h10 index	55	0.17
	Active authors	1,037	0.04
国際性	国際共著論文数	375	0.02
	国際共著論文割合	26.8%	
	国際共著機関数	281	0.08
	CNI	13	0.06
	CNI (分数)	5	0.15



10. 学際分野

	指標	値	日本トップに 対する割合
量	論文数	13	0.01
	著書数	-	-
	著書数 (分数)	-	-
質	FWCI	7.75	
	Top1% 論文数	2	0.02
	Top1% 割合	15.38%	
	Top10% 論文数	4	0.01
	Top10% 割合	30.8%	
厚み	Institutional h 5 index	6	0.07
	Institutional h 10 index	8	0.04
	Active authors	14	0.01
国際性	国際共著論文数	9	0.02
	国際共著論文割合	69.2%	
	国際共著機関数	37	0.04
	CNI	6	0.46
	CNI (分数)	0	0.00

11. 農学・生物科学

	指標	値	日本トップに 対する割合
量	論文数	206	0.05
	著書数	4	0.07
	著書数 (分数)	2.0	0.05
質	FWCI	1.05	
	Top1% 論文数	2	0.06
	Top1% 割合	0.97%	
	Top10% 論文数	23	0.04
	Top10% 割合	11.2%	
厚み	Institutional h 5 index	17	0.27
	Institutional h 10 index	35	0.29
	Active authors	213	0.04
国際性	国際共著論文数	62	0.04
	国際共著論文割合	30.1%	
	国際共著機関数	59	0.05
	CNI	3	0.16
	CNI (分数)	1	0.17

12. 人文科学

	指標	値	日本トップに 対する割合
量	論文数	3	0.01
	著書数	1	0.01
	著書数 (分数)	0.3	0.01
質	FWCI	1.63	
	Top1% 論文数	0	0.00
	Top1% 割合	0.00%	
	Top10% 論文数	1	0.01
	Top10% 割合	33.3%	
厚み	Institutional h 5 index	1	0.05
	Institutional h 10 index	2	0.07
	Active authors	2	0.00
国際性	国際共著論文数	-	-
	国際共著論文割合	-	-
	国際共著機関数	-	-
	CNI	-	-
	CNI (分数)	-	-

13. 生化学・遺伝学・分子生物学

	指標	値	日本トップに 対する割合
量	論文数	174	0.02
	著書数	1	0.01
	著書数 (分数)	0.3	0.00
質	FWCI	1.14	
	Top1% 論文数	1	0.01
	Top1% 割合	0.57%	
	Top10% 論文数	19	0.01
	Top10% 割合	10.9%	
厚み	Institutional h 5 index	19	0.16
	Institutional h 10 index	41	0.20
	Active authors	234	0.02
国際性	国際共著論文数	39	0.01
	国際共著論文割合	22.4%	
	国際共著機関数	46	0.03
	CNI	2	0.07
	CNI (分数)	1	0.11

14. ビジネス・マネジメント・会計学

	指標	値	日本トップに 対する割合
量	論文数	5	0.02
	著書数	2	0.02
	著書数 (分数)	2.0	0.03
質	FWCI	0.00	
	Top1% 論文数	2	1.00
	Top1% 割合	40.00%	
	Top10% 論文数	2	0.07
	Top10% 割合	40.0%	
厚み	Institutional h 5 index	2	0.15
	Institutional h 10 index	2	0.07
	Active authors	9	0.02
国際性	国際共著論文数	2	0.03
	国際共著論文割合	40.0%	
	国際共著機関数	1	0.01
	CNI	1	0.20
	CNI (分数)	1	0.50

15. 化学工学

	指標	値	日本トップに 対する割合
量	論文数	78	0.03
	著書数	3	0.08
	著書数 (分数)	2.2	0.09
質	FWCI	1.02	
	Top1% 論文数	1	0.02
	Top1% 割合	1.28%	
	Top10% 論文数	6	0.01
	Top10% 割合	7.7%	
厚み	Institutional h 5 index	13	0.16
	Institutional h 10 index	23	0.20
	Active authors	116	0.04
国際性	国際共著論文数	20	0.03
	国際共著論文割合	25.6%	
	国際共著機関数	14	0.03
	CNI	2	0.20
	CNI (分数)	1	0.17

16. 化学

	指標	値	日本トップに対する割合
量	論文数	126	0.02
	著書数	1	0.01
	著書数(分数)	0.5	0.01
質	FWCI	0.81	
	Top1%論文数	1	0.01
	Top1%割合	0.79%	
	Top10%論文数	7	0.01
	Top10%割合	5.6%	
厚み	Institutional h 5 index	13	0.14
	Institutional h 10 index	25	0.16
	Active authors	197	0.04
国際性	国際共著論文数	19	0.01
	国際共著論文割合	15.1%	
	国際共著機関数	15	0.02
	CNI	2	0.13
	CNI(分数)	0	0.00

17. コンピュータ科学

	指標	値	日本トップに対する割合
量	論文数	257	0.04
	著書数	1	0.03
	著書数(分数)	1.0	0.04
質	FWCI	0.37	
	Top1%論文数	0	0.00
	Top1%割合	0.00%	
	Top10%論文数	11	0.01
	Top10%割合	4.3%	
厚み	Institutional h 5 index	7	0.15
	Institutional h 10 index	12	0.17
	Active authors	220	0.05
国際性	国際共著論文数	37	0.03
	国際共著論文割合	14.4%	
	国際共著機関数	30	0.04
	CNI	3	0.18
	CNI(分数)	1	0.13

18. 決定科学

	指標	値	日本トップに対する割合
量	論文数	-	-
	著書数	-	-
	著書数(分数)	-	-
質	FWCI	-	-
	Top1%論文数	-	-
	Top1%割合	-	-
	Top10%論文数	-	-
	Top10%割合	-	-
厚み	Institutional h 5 index	-	-
	Institutional h 10 index	1	0.04
	Active authors	-	-
国際性	国際共著論文数	-	-
	国際共著論文割合	-	-
	国際共著機関数	-	-
	CNI	-	-
	CNI(分数)	-	-

19. 地球惑星科学

	指標	値	日本トップに対する割合
量	論文数	27	0.01
	著書数	-	-
	著書数(分数)	-	-
質	FWCI	0.97	
	Top1%論文数	1	0.01
	Top1%割合	3.70%	
	Top10%論文数	4	0.01
	Top10%割合	14.8%	
厚み	Institutional h 5 index	6	0.07
	Institutional h 10 index	12	0.09
	Active authors	18	0.01
国際性	国際共著論文数	13	0.00
	国際共著論文割合	48.1%	
	国際共著機関数	55	0.05
	CNI	4	0.07
	CNI(分数)	0	0.00

20. 経済学・計量経済学・財政

	指標	値	日本トップに対する割合
量	論文数	1	0.00
	著書数	2	0.02
	著書数(分数)	2.0	0.03
質	FWCI	-	-
	Top1%論文数	0	0.00
	Top1%割合	0.00%	
	Top10%論文数	0	0.00
	Top10%割合	0.0%	
厚み	Institutional h 5 index	1	0.06
	Institutional h 10 index	1	0.03
	Active authors	2	0.01
国際性	国際共著論文数	-	-
	国際共著論文割合	-	-
	国際共著機関数	-	-
	CNI	-	-
	CNI(分数)	-	-

21. エネルギー

	指標	値	日本トップに対する割合
量	論文数	46	0.02
	著書数	1	0.06
	著書数(分数)	0.8	0.06
質	FWCI	1.06	
	Top1%論文数	3	0.04
	Top1%割合	6.52%	
	Top10%論文数	7	0.03
	Top10%割合	15.2%	
厚み	Institutional h 5 index	7	0.18
	Institutional h 10 index	14	0.22
	Active authors	59	0.04
国際性	国際共著論文数	14	0.04
	国際共著論文割合	30.4%	
	国際共著機関数	8	0.02
	CNI	2	0.18
	CNI(分数)	1	0.20

22. 工学

	指標	値	日本トップに 対する割合
量	論文数	483	0.05
	著書数	10	0.06
	著書数 (分数)	8.3	0.08
質	FWCI	0.39	
	Top1% 論文数	2	0.01
	Top1% 割合	0.41%	
	Top10% 論文数	23	0.01
	Top10% 割合	4.8%	
厚み	Institutional h 5 index	10	0.14
	Institutional h 10 index	19	0.17
	Active authors	448	0.06
国際性	国際共著論文数	73	0.03
	国際共著論文割合	15.1%	
	国際共著機関数	59	0.05
	CNI	4	0.04
	CNI (分数)	2	0.18

23. 環境科学

	指標	値	日本トップに 対する割合
量	論文数	56	0.03
	著書数	3	0.03
	著書数 (分数)	1.6	0.02
質	FWCI	0.50	
	Top1% 論文数	0	0.00
	Top1% 割合	0.00%	
	Top10% 論文数	4	0.01
	Top10% 割合	7.1%	
厚み	Institutional h 5 index	8	0.17
	Institutional h 10 index	22	0.28
	Active authors	80	0.04
国際性	国際共著論文数	6	0.01
	国際共著論文割合	10.7%	
	国際共著機関数	6	0.01
	CNI	2	0.15
	CNI (分数)	0	0.00

24. 免疫学・微生物学

	指標	値	日本トップに 対する割合
量	論文数	41	0.02
	著書数	-	-
	著書数 (分数)	-	-
質	FWCI	0.58	
	Top1% 論文数	0	0.00
	Top1% 割合	0.00%	
	Top10% 論文数	1	0.00
	Top10% 割合	2.4%	
厚み	Institutional h 5 index	9	0.13
	Institutional h 10 index	18	0.15
	Active authors	69	0.03
国際性	国際共著論文数	6	0.01
	国際共著論文割合	14.6%	
	国際共著機関数	4	0.01
	CNI	1	0.09
	CNI (分数)	0	0.00

25. 材料科学

	指標	値	日本トップに 対する割合
量	論文数	241	0.03
	著書数	2	0.02
	著書数 (分数)	2.0	0.03
質	FWCI	0.49	
	Top1% 論文数	1	0.01
	Top1% 割合	0.41%	
	Top10% 論文数	5	0.00
	Top10% 割合	2.1%	
厚み	Institutional h 5 index	9	0.11
	Institutional h 10 index	19	0.15
	Active authors	258	0.05
国際性	国際共著論文数	74	0.03
	国際共著論文割合	30.7%	
	国際共著機関数	46	0.05
	CNI	5	0.20
	CNI (分数)	2	0.17

26. 数学

	指標	値	日本トップに 対する割合
量	論文数	115	0.04
	著書数	-	-
	著書数 (分数)	-	-
質	FWCI	0.49	
	Top1% 論文数	0	0.00
	Top1% 割合	0.00%	
	Top10% 論文数	3	0.01
	Top10% 割合	2.6%	
厚み	Institutional h 5 index	5	0.13
	Institutional h 10 index	15	0.23
	Active authors	141	0.05
国際性	国際共著論文数	32	0.03
	国際共著論文割合	27.8%	
	国際共著機関数	37	0.04
	CNI	3	0.17
	CNI (分数)	1	0.20

27. 医学

	指標	値	日本トップに 対する割合
量	論文数	98	0.01
	著書数	1	0.00
	著書数 (分数)	0.3	0.00
質	FWCI	0.96	
	Top1% 論文数	1	0.00
	Top1% 割合	1.02%	
	Top10% 論文数	13	0.01
	Top10% 割合	13.3%	
厚み	Institutional h 5 index	13	0.11
	Institutional h 10 index	25	0.13
	Active authors	147	0.01
国際性	国際共著論文数	23	0.01
	国際共著論文割合	23.5%	
	国際共著機関数	63	0.03
	CNI	2	0.05
	CNI (分数)	0	0.00

28. 神経科学

	指標	値	日本トップに対する割合
量	論文数	10	0.01
	著書数	1	0.03
	著書数(分数)	0.3	0.01
質	FWCI	1.22	
	Top1%論文数	0	0.00
	Top1%割合	0.00%	
	Top10%論文数	3	0.02
	Top10%割合	30.0%	
厚み	Institutional h 5 index	5	0.09
	Institutional h 10 index	13	0.13
	Active authors	16	0.01
国際性	国際共著論文数	3	0.01
	国際共著論文割合	30.0%	
	国際共著機関数	3	0.01
	CNI	1	0.08
	CNI(分数)	0	0.00

29. 看護学

	指標	値	日本トップに対する割合
量	論文数	1	0.00
	著書数	-	-
	著書数(分数)	-	-
質	FWCI	0.12	
	Top1%論文数	0	0.00
	Top1%割合	0.00%	
	Top10%論文数	0	0.00
	Top10%割合	0.0%	
厚み	Institutional h 5 index	1	0.04
	Institutional h 10 index	3	0.08
	Active authors	1	0.00
国際性	国際共著論文数	-	-
	国際共著論文割合	-	-
	国際共著機関数	-	-
	CNI	-	-
	CNI(分数)	-	-

30. 薬理学・毒物学・薬剤学

	指標	値	日本トップに対する割合
量	論文数	32	0.03
	著書数	-	-
	著書数(分数)	-	-
質	FWCI	0.75	
	Top1%論文数	0	0.00
	Top1%割合	0.00%	
	Top10%論文数	1	0.01
	Top10%割合	3.1%	
厚み	Institutional h 5 index	8	0.18
	Institutional h 10 index	13	0.17
	Active authors	57	0.04
国際性	国際共著論文数	6	0.03
	国際共著論文割合	18.8%	
	国際共著機関数	6	0.02
	CNI	1	0.10
	CNI(分数)	0	0.00

31. 物理・天文学

	指標	値	日本トップに対する割合
量	論文数	439	0.03
	著書数	1	0.01
	著書数(分数)	1.0	0.02
質	FWCI	0.71	
	Top1%論文数	2	0.01
	Top1%割合	0.46%	
	Top10%論文数	26	0.01
	Top10%割合	5.9%	
厚み	Institutional h 5 index	21	0.17
	Institutional h 10 index	34	0.17
	Active authors	304	0.04
国際性	国際共著論文数	190	0.03
	国際共著論文割合	43.3%	
	国際共著機関数	144	0.09
	CNI	12	0.06
	CNI(分数)	3	0.16

32. 心理学

	指標	値	日本トップに対する割合
量	論文数	3	0.01
	著書数	-	-
	著書数(分数)	-	-
質	FWCI	0.32	
	Top1%論文数	0	0.00
	Top1%割合	0.00%	
	Top10%論文数	0	0.00
	Top10%割合	0.0%	
厚み	Institutional h 5 index	2	0.10
	Institutional h 10 index	3	0.07
	Active authors	5	0.01
国際性	国際共著論文数	-	-
	国際共著論文割合	-	-
	国際共著機関数	-	-
	CNI	-	-
	CNI(分数)	-	-

33. 社会科学

	指標	値	日本トップに対する割合
量	論文数	23	0.02
	著書数	1	0.00
	著書数(分数)	0.3	0.00
質	FWCI	1.17	
	Top1%論文数	0	0.00
	Top1%割合	0.00%	
	Top10%論文数	4	0.02
	Top10%割合	17.4%	
厚み	Institutional h 5 index	4	0.14
	Institutional h 10 index	5	0.10
	Active authors	29	0.02
国際性	国際共著論文数	2	0.00
	国際共著論文割合	8.7%	
	国際共著機関数	5	0.01
	CNI	1	0.13
	CNI(分数)	0	0.00

34. 獣医学

	指標	値	日本トップに 対する割合
量	論文数	4	0.01
	著書数	-	-
	著書数 (分数)	-	-
質	FWCI	1.65	
	Top1% 論文数	0	-
	Top1% 割合	0.00%	
	Top10% 論文数	0	0.00
	Top10% 割合	0.0%	
厚み	Institutional <i>h</i> 5 index	1	0.07
	Institutional <i>h</i> 10 index	6	0.23
	Active authors	8	0.02
国際性	国際共著論文数	1	0.01
	国際共著論文割合	25.0%	
	国際共著機関数	1	0.01
	CNI	1	0.20
	CNI (分数)	0	0.00

35 歯学

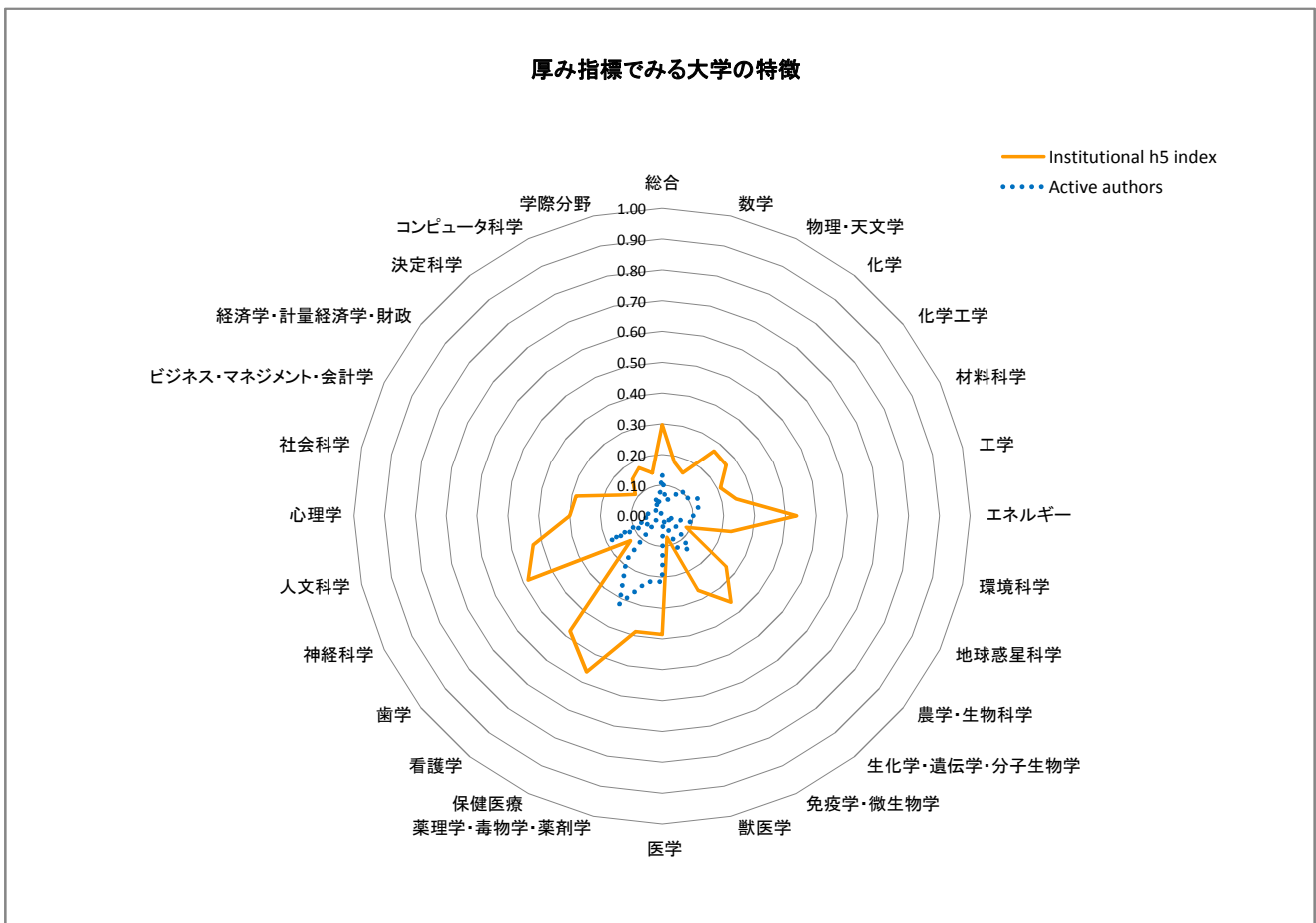
	指標	値	日本トップに 対する割合
量	論文数	-	-
	著書数	-	-
	著書数 (分数)	-	-
質	FWCI	-	
	Top1% 論文数	-	-
	Top1% 割合	-	
	Top10% 論文数	-	-
	Top10% 割合	-	
厚み	Institutional <i>h</i> 5 index	-	-
	Institutional <i>h</i> 10 index	-	-
	Active authors	-	-
国際性	国際共著論文数	-	-
	国際共著論文割合	-	
	国際共著機関数	-	-
	CNI	-	-
	CNI (分数)	-	-

36. 保健医療

	指標	値	日本トップに 対する割合
量	論文数	4	0.01
	著書数	-	-
	著書数 (分数)	-	-
質	FWCI	1.33	
	Top1% 論文数	0	0.00
	Top1% 割合	0.00%	
	Top10% 論文数	1	0.03
	Top10% 割合	25.0%	
厚み	Institutional <i>h</i> 5 index	2	0.13
	Institutional <i>h</i> 10 index	4	0.11
	Active authors	6	0.01
国際性	国際共著論文数	-	-
	国際共著論文割合	-	
	国際共著機関数	-	-
	CNI	-	-
	CNI (分数)	-	-

総合

	指標	値	日本トップに対する割合
量	論文数	4,586	0.08
	著書数	66	0.06
	著書数 (分数)	50.8	0.07
質	FWCI	0.83	
	Top1% 論文数	26	0.03
	Top1% 割合	0.57%	
	Top10% 論文数	386	0.05
	Top10% 割合	8.4%	
厚み	Institutional h5 index	56	0.30
	Institutional h10 index	103	0.32
	Active authors	3,989	0.13
国際性	国際共著論文数	775	0.05
	国際共著論文割合	16.9%	
	国際共著機関数	805	0.24
	CNI	12	0.05
	CNI (分数)	5	0.15



10. 学際分野

	指標	値	日本トップに対する割合
量	論文数	40	0.04
	著書数	-	-
	著書数 (分数)	-	-
質	FWCI	2.41	
	Top1% 論文数	1	0.01
	Top1% 割合	2.50%	
	Top10% 論文数	8	0.02
	Top10% 割合	20.0%	
厚み	Institutional h 5 index	13	0.14
	Institutional h 10 index	25	0.14
	Active authors	109	0.05
国際性	国際共著論文数	15	0.03
	国際共著論文割合	37.5%	
	国際共著機関数	40	0.04
	CNI	3	0.23
	CNI (分数)	0	0.00

11. 農学・生物科学

	指標	値	日本トップに対する割合
量	論文数	135	0.03
	著書数	1	0.02
	著書数 (分数)	0.3	0.01
質	FWCI	1.12	
	Top1% 論文数	0	0.00
	Top1% 割合	0.00%	
	Top10% 論文数	17	0.03
	Top10% 割合	12.6%	
厚み	Institutional h 5 index	17	0.27
	Institutional h 10 index	28	0.24
	Active authors	311	0.07
国際性	国際共著論文数	42	0.03
	国際共著論文割合	31.1%	
	国際共著機関数	56	0.05
	CNI	2	0.11
	CNI (分数)	1	0.17

12. 人文科学

	指標	値	日本トップに対する割合
量	論文数	15	0.03
	著書数	3	0.04
	著書数 (分数)	2.0	0.03
質	FWCI	1.48	
	Top1% 論文数	0	0.00
	Top1% 割合	0.00%	
	Top10% 論文数	5	0.06
	Top10% 割合	33.3%	
厚み	Institutional h 5 index	9	0.43
	Institutional h 10 index	11	0.38
	Active authors	30	0.05
国際性	国際共著論文数	6	0.04
	国際共著論文割合	40.0%	
	国際共著機関数	45	0.18
	CNI	2	0.40
	CNI (分数)	0	0.00

13. 生化学・遺伝学・分子生物学

	指標	値	日本トップに対する割合
量	論文数	1,000	0.10
	著書数	13	0.08
	著書数 (分数)	9.2	0.08
質	FWCI	1.08	
	Top1% 論文数	6	0.04
	Top1% 割合	0.60%	
	Top10% 論文数	103	0.07
	Top10% 割合	10.3%	
厚み	Institutional h 5 index	42	0.36
	Institutional h 10 index	76	0.36
	Active authors	1,388	0.14
国際性	国際共著論文数	241	0.08
	国際共著論文割合	24.1%	
	国際共著機関数	573	0.33
	CNI	7	0.23
	CNI (分数)	3	0.33

14. ビジネス・マネジメント・会計学

	指標	値	日本トップに対する割合
量	論文数	8	0.03
	著書数	17	0.17
	著書数 (分数)	15.8	0.24
質	FWCI	0.18	
	Top1% 論文数	0	0.00
	Top1% 割合	0.00%	
	Top10% 論文数	0	0.00
	Top10% 割合	0.0%	
厚み	Institutional h 5 index	2	0.15
	Institutional h 10 index	3	0.11
	Active authors	13	0.03
国際性	国際共著論文数	-	-
	国際共著論文割合	-	-
	国際共著機関数	-	-
	CNI	-	-
	CNI (分数)	-	-

15. 化学工学

	指標	値	日本トップに対する割合
量	論文数	173	0.07
	著書数	4	0.11
	著書数 (分数)	3.3	0.13
質	FWCI	1.24	
	Top1% 論文数	5	0.08
	Top1% 割合	2.89%	
	Top10% 論文数	23	0.04
	Top10% 割合	13.3%	
厚み	Institutional h 5 index	21	0.27
	Institutional h 10 index	31	0.27
	Active authors	280	0.09
国際性	国際共著論文数	40	0.06
	国際共著論文割合	23.1%	
	国際共著機関数	38	0.08
	CNI	2	0.20
	CNI (分数)	1	0.17

19 群馬大学

16. 化学

	指標	値	日本トップに対する割合
量	論文数	442	0.08
	著書数	7	0.08
	著書数 (分数)	5.3	0.08
質	FWCI	0.94	
	Top1% 論文数	6	0.07
	Top1% 割合	1.36%	
	Top10% 論文数	42	0.04
	Top10% 割合	9.5%	
厚み	Institutional h 5 index	26	0.27
	Institutional h 10 index	44	0.29
	Active authors	578	0.11
国際性	国際共著論文数	66	0.05
	国際共著論文割合	14.9%	
	国際共著機関数	64	0.07
	CNI	3	0.19
	CNI (分数)	1	0.14

17. コンピュータ科学

	指標	値	日本トップに対する割合
量	論文数	270	0.04
	著書数	-	-
	著書数 (分数)	-	-
質	FWCI	0.42	
	Top1% 論文数	0	0.00
	Top1% 割合	0.00%	
	Top10% 論文数	14	0.02
	Top10% 割合	5.2%	
厚み	Institutional h 5 index	8	0.17
	Institutional h 10 index	15	0.21
	Active authors	274	0.06
国際性	国際共著論文数	44	0.03
	国際共著論文割合	16.3%	
	国際共著機関数	38	0.05
	CNI	3	0.18
	CNI (分数)	2	0.25

18. 決定科学

	指標	値	日本トップに対する割合
量	論文数	7	0.03
	著書数	-	-
	著書数 (分数)	-	-
質	FWCI	0.04	
	Top1% 論文数	0	0.00
	Top1% 割合	0.00%	
	Top10% 論文数	0	0.00
	Top10% 割合	0.0%	
厚み	Institutional h 5 index	2	0.15
	Institutional h 10 index	2	0.08
	Active authors	7	0.00
国際性	国際共著論文数	-	-
	国際共著論文割合	-	-
	国際共著機関数	-	-
	CNI	-	-
	CNI (分数)	-	-

19. 地球惑星科学

	指標	値	日本トップに対する割合
量	論文数	44	0.01
	著書数	2	0.02
	著書数 (分数)	1.8	0.04
質	FWCI	0.57	
	Top1% 論文数	0	0.00
	Top1% 割合	0.00%	
	Top10% 論文数	3	0.00
	Top10% 割合	6.8%	
厚み	Institutional h 5 index	7	0.09
	Institutional h 10 index	15	0.11
	Active authors	33	0.01
国際性	国際共著論文数	16	0.01
	国際共著論文割合	36.4%	
	国際共著機関数	9	0.01
	CNI	3	0.06
	CNI (分数)	1	0.08

20. 経済学・計量経済学・財政

	指標	値	日本トップに対する割合
量	論文数	6	0.02
	著書数	17	0.16
	著書数 (分数)	15.8	0.22
質	FWCI	1.00	
	Top1% 論文数	0	0.00
	Top1% 割合	0.00%	
	Top10% 論文数	1	0.02
	Top10% 割合	16.7%	
厚み	Institutional h 5 index	2	0.11
	Institutional h 10 index	2	0.06
	Active authors	10	0.03
国際性	国際共著論文数	1	0.01
	国際共著論文割合	16.7%	
	国際共著機関数	1	0.01
	CNI	1	0.17
	CNI (分数)	0	0.00

21. エネルギー

	指標	値	日本トップに対する割合
量	論文数	92	0.05
	著書数	-	-
	著書数 (分数)	-	-
質	FWCI	1.44	
	Top1% 論文数	2	0.03
	Top1% 割合	2.17%	
	Top10% 論文数	16	0.07
	Top10% 割合	17.4%	
厚み	Institutional h 5 index	17	0.44
	Institutional h 10 index	29	0.46
	Active authors	155	0.10
国際性	国際共著論文数	28	0.08
	国際共著論文割合	30.4%	
	国際共著機関数	23	0.07
	CNI	2	0.18
	CNI (分数)	1	0.20

22. 工学

	指標	値	日本トップに対する割合
量	論文数	897	0.09
	著書数	13	0.08
	著書数 (分数)	10.3	0.10
質	FWCI	0.79	
	Top1% 論文数	7	0.03
	Top1% 割合	0.78%	
	Top10% 論文数	95	0.06
	Top10% 割合	10.6%	
厚み	Institutional h 5 index	17	0.25
	Institutional h 10 index	25	0.23
	Active authors	926	0.12
国際性	国際共著論文数	117	0.05
	国際共著論文割合	13.0%	
	国際共著機関数	79	0.06
	CNI	5	0.05
	CNI (分数)	3	0.27

23. 環境科学

	指標	値	日本トップに対する割合
量	論文数	114	0.06
	著書数	2	0.02
	著書数 (分数)	1.5	0.02
質	FWCI	0.65	
	Top1% 論文数	0	0.00
	Top1% 割合	0.00%	
	Top10% 論文数	4	0.01
	Top10% 割合	3.5%	
厚み	Institutional h 5 index	11	0.23
	Institutional h 10 index	24	0.31
	Active authors	210	0.10
国際性	国際共著論文数	21	0.03
	国際共著論文割合	18.4%	
	国際共著機関数	26	0.04
	CNI	2	0.15
	CNI (分数)	1	0.20

24. 免疫学・微生物学

	指標	値	日本トップに対する割合
量	論文数	120	0.06
	著書数	-	-
	著書数 (分数)	-	-
質	FWCI	0.86	
	Top1% 論文数	0	0.00
	Top1% 割合	0.00%	
	Top10% 論文数	11	0.04
	Top10% 割合	9.2%	
厚み	Institutional h 5 index	18	0.27
	Institutional h 10 index	36	0.30
	Active authors	300	0.12
国際性	国際共著論文数	24	0.03
	国際共著論文割合	20.0%	
	国際共著機関数	90	0.14
	CNI	2	0.18
	CNI (分数)	0	0.00

25. 材料科学

	指標	値	日本トップに対する割合
量	論文数	571	0.08
	著書数	5	0.05
	著書数 (分数)	4.5	0.06
質	FWCI	0.95	
	Top1% 論文数	7	0.05
	Top1% 割合	1.23%	
	Top10% 論文数	63	0.06
	Top10% 割合	11.0%	
厚み	Institutional h 5 index	17	0.21
	Institutional h 10 index	39	0.31
	Active authors	676	0.13
国際性	国際共著論文数	61	0.03
	国際共著論文割合	10.7%	
	国際共著機関数	58	0.06
	CNI	3	0.12
	CNI (分数)	1	0.08

26. 数学

	指標	値	日本トップに対する割合
量	論文数	169	0.05
	著書数	-	-
	著書数 (分数)	-	-
質	FWCI	0.38	
	Top1% 論文数	0	0.00
	Top1% 割合	0.00%	
	Top10% 論文数	4	0.01
	Top10% 割合	2.4%	
厚み	Institutional h 5 index	7	0.18
	Institutional h 10 index	13	0.20
	Active authors	130	0.05
国際性	国際共著論文数	56	0.06
	国際共著論文割合	33.1%	
	国際共著機関数	48	0.05
	CNI	3	0.17
	CNI (分数)	1	0.20

27. 医学

	指標	値	日本トップに対する割合
量	論文数	2,293	0.18
	著書数	19	0.08
	著書数 (分数)	10.9	0.07
質	FWCI	0.81	
	Top1% 論文数	9	0.04
	Top1% 割合	0.39%	
	Top10% 論文数	188	0.10
	Top10% 割合	8.2%	
厚み	Institutional h 5 index	44	0.39
	Institutional h 10 index	75	0.38
	Active authors	2,378	0.21
国際性	国際共著論文数	310	0.10
	国際共著論文割合	13.5%	
	国際共著機関数	323	0.18
	CNI	8	0.21
	CNI (分数)	4	0.40

28. 神経科学

	指標	値	日本トップに対する割合
量	論文数	278	0.18
	著書数	-	-
	著書数 (分数)	-	-
質	FWCI	1.00	
	Top1% 論文数	0	0.00
	Top1% 割合	0.00%	
	Top10% 論文数	30	0.18
	Top10% 割合	10.8%	
厚み	Institutional h 5 index	27	0.48
	Institutional h 10 index	54	0.55
	Active authors	335	0.19
国際性	国際共著論文数	102	0.23
	国際共著論文割合	36.7%	
	国際共著機関数	136	0.29
	CNI	5	0.38
	CNI (分数)	1	0.20

29. 看護学

	指標	値	日本トップに対する割合
量	論文数	59	0.14
	著書数	-	-
	著書数 (分数)	-	-
質	FWCI	0.88	
	Top1% 論文数	0	0.00
	Top1% 割合	0.00%	
	Top10% 論文数	4	0.08
	Top10% 割合	6.8%	
厚み	Institutional h 5 index	11	0.48
	Institutional h 10 index	15	0.42
	Active authors	109	0.19
国際性	国際共著論文数	6	0.07
	国際共著論文割合	10.2%	
	国際共著機関数	13	0.10
	CNI	1	0.20
	CNI (分数)	0	0.00

30. 薬理学・毒物学・薬剤学

	指標	値	日本トップに対する割合
量	論文数	146	0.12
	著書数	-	-
	著書数 (分数)	-	-
質	FWCI	0.82	
	Top1% 論文数	0	0.00
	Top1% 割合	0.00%	
	Top10% 論文数	10	0.07
	Top10% 割合	6.8%	
厚み	Institutional h 5 index	17	0.39
	Institutional h 10 index	30	0.39
	Active authors	353	0.22
国際性	国際共著論文数	25	0.11
	国際共著論文割合	17.1%	
	国際共著機関数	27	0.09
	CNI	2	0.20
	CNI (分数)	1	0.25

31. 物理・天文学

	指標	値	日本トップに対する割合
量	論文数	481	0.03
	著書数	7	0.09
	著書数 (分数)	5.8	0.13
質	FWCI	0.97	
	Top1% 論文数	5	0.01
	Top1% 割合	1.04%	
	Top10% 論文数	51	0.02
	Top10% 割合	10.6%	
厚み	Institutional h 5 index	19	0.15
	Institutional h 10 index	38	0.19
	Active authors	557	0.06
国際性	国際共著論文数	83	0.01
	国際共著論文割合	17.3%	
	国際共著機関数	83	0.05
	CNI	4	0.02
	CNI (分数)	1	0.05

32. 心理学

	指標	値	日本トップに対する割合
量	論文数	19	0.04
	著書数	2	0.08
	著書数 (分数)	0.2	0.01
質	FWCI	0.79	
	Top1% 論文数	0	0.00
	Top1% 割合	0.00%	
	Top10% 論文数	2	0.06
	Top10% 割合	10.5%	
厚み	Institutional h 5 index	6	0.30
	Institutional h 10 index	15	0.36
	Active authors	34	0.06
国際性	国際共著論文数	2	0.01
	国際共著論文割合	10.5%	
	国際共著機関数	34	0.14
	CNI	1	0.17
	CNI (分数)	0	0.00

33. 社会科学

	指標	値	日本トップに対する割合
量	論文数	31	0.02
	著書数	4	0.02
	著書数 (分数)	2.3	0.01
質	FWCI	0.82	
	Top1% 論文数	0	0.00
	Top1% 割合	0.00%	
	Top10% 論文数	3	0.02
	Top10% 割合	9.7%	
厚み	Institutional h 5 index	8	0.29
	Institutional h 10 index	11	0.22
	Active authors	63	0.04
国際性	国際共著論文数	9	0.02
	国際共著論文割合	29.0%	
	国際共著機関数	43	0.08
	CNI	1	0.13
	CNI (分数)	0	0.00

34. 獣医学

	指標	値	日本トップに 対する割合
量	論文数	2	0.01
	著書数	-	-
	著書数 (分数)	-	-
質	FWCI	1.56	
	Top1% 論文数	0	-
	Top1% 割合	0.00%	
	Top10% 論文数	0	0.00
	Top10% 割合	0.0%	
厚み	Institutional <i>h</i> 5 index	1	0.07
	Institutional <i>h</i> 10 index	3	0.12
	Active authors	6	0.01
国際性	国際共著論文数	-	-
	国際共著論文割合	-	-
	国際共著機関数	-	-
	CNI	-	-
	CNI (分数)	-	-

35 歯学

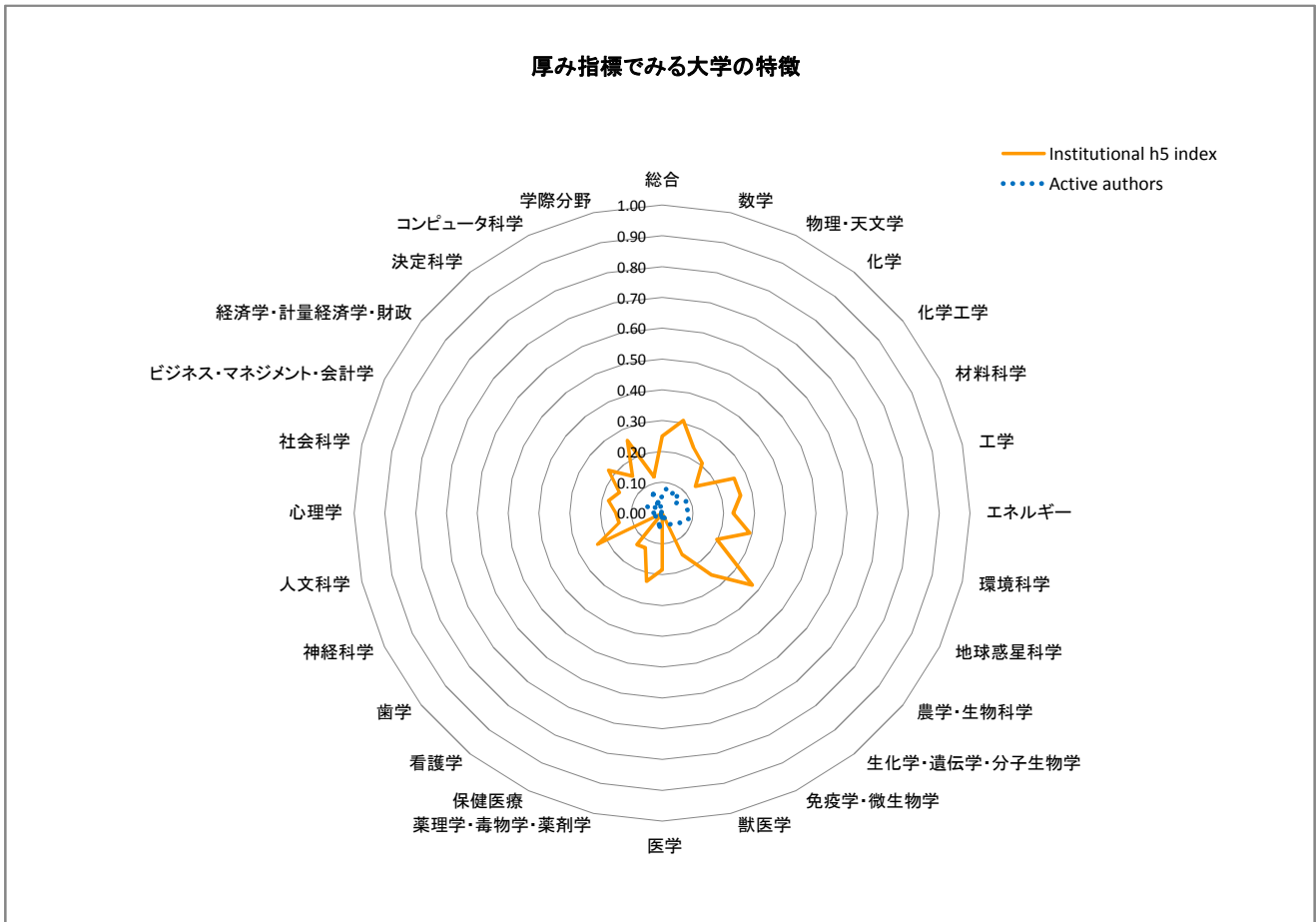
	指標	値	日本トップに 対する割合
量	論文数	11	0.02
	著書数	1	0.01
	著書数 (分数)	0.5	0.01
質	FWCI	0.67	
	Top1% 論文数	0	0.00
	Top1% 割合	0.00%	
	Top10% 論文数	0	0.00
	Top10% 割合	0.0%	
厚み	Institutional <i>h</i> 5 index	3	0.13
	Institutional <i>h</i> 10 index	4	0.10
	Active authors	20	0.02
国際性	国際共著論文数	-	-
	国際共著論文割合	-	-
	国際共著機関数	-	-
	CNI	-	-
	CNI (分数)	-	-

36. 保健医療

	指標	値	日本トップに 対する割合
量	論文数	97	0.36
	著書数	-	-
	著書数 (分数)	-	-
質	FWCI	0.54	
	Top1% 論文数	0	0.00
	Top1% 割合	0.00%	
	Top10% 論文数	6	0.20
	Top10% 割合	6.2%	
厚み	Institutional <i>h</i> 5 index	9	0.56
	Institutional <i>h</i> 10 index	19	0.51
	Active authors	162	0.32
国際性	国際共著論文数	10	0.18
	国際共著論文割合	10.3%	
	国際共著機関数	7	0.03
	CNI	1	0.25
	CNI (分数)	1	1.00

総合

	指標	値	日本トップに対する割合
量	論文数	2,571	0.05
	著書数	40	0.03
	著書数 (分数)	28.7	0.04
質	FWCI	1.00	
	Top1% 論文数	41	0.04
	Top1% 割合	1.59%	
	Top10% 論文数	273	0.03
	Top10% 割合	10.6%	
厚み	Institutional h 5 index	47	0.25
	Institutional h 10 index	71	0.22
	Active authors	1,971	0.07
国際性	国際共著論文数	739	0.04
	国際共著論文割合	28.7%	
	国際共著機関数	932	0.28
	CNI	25	0.11
	CNI (分数)	5	0.15



10. 学際分野

	指標	値	日本トップに対する割合
量	論文数	33	0.03
	著書数	-	-
	著書数(分数)	-	-
質	FWCI	2.72	
	Top1%論文数	3	0.02
	Top1%割合	9.09%	
	Top10%論文数	10	0.02
	Top10%割合	30.3%	
厚み	Institutional h 5 index	11	0.12
	Institutional h 10 index	17	0.09
	Active authors	51	0.02
国際性	国際共著論文数	21	0.04
	国際共著論文割合	63.6%	
	国際共著機関数	60	0.07
	CNI	6	0.46
	CNI(分数)	0	0.00

11. 農学・生物科学

	指標	値	日本トップに対する割合
量	論文数	229	0.05
	著書数	4	0.07
	著書数(分数)	2.8	0.06
質	FWCI	1.15	
	Top1%論文数	0	0.00
	Top1%割合	0.00%	
	Top10%論文数	28	0.05
	Top10%割合	12.2%	
厚み	Institutional h 5 index	24	0.38
	Institutional h 10 index	35	0.29
	Active authors	269	0.06
国際性	国際共著論文数	84	0.05
	国際共著論文割合	36.7%	
	国際共著機関数	81	0.07
	CNI	5	0.26
	CNI(分数)	3	0.50

12. 人文科学

	指標	値	日本トップに対する割合
量	論文数	10	0.02
	著書数	2	0.02
	著書数(分数)	2.0	0.03
質	FWCI	0.38	
	Top1%論文数	1	0.08
	Top1%割合	10.00%	
	Top10%論文数	2	0.02
	Top10%割合	20.0%	
厚み	Institutional h 5 index	3	0.14
	Institutional h 10 index	4	0.14
	Active authors	22	0.03
国際性	国際共著論文数	2	0.01
	国際共著論文割合	20.0%	
	国際共著機関数	1	0.00
	CNI	1	0.20
	CNI(分数)	0	0.00

13. 生化学・遺伝学・分子生物学

	指標	値	日本トップに対する割合
量	論文数	336	0.03
	著書数	4	0.03
	著書数(分数)	3.2	0.03
質	FWCI	1.30	
	Top1%論文数	3	0.02
	Top1%割合	0.89%	
	Top10%論文数	44	0.03
	Top10%割合	13.1%	
厚み	Institutional h 5 index	30	0.26
	Institutional h 10 index	46	0.22
	Active authors	461	0.05
国際性	国際共著論文数	74	0.02
	国際共著論文割合	22.0%	
	国際共著機関数	509	0.30
	CNI	4	0.13
	CNI(分数)	1	0.11

14. ビジネス・マネジメント・会計学

	指標	値	日本トップに対する割合
量	論文数	6	0.02
	著書数	9	0.09
	著書数(分数)	6.9	0.10
質	FWCI	0.95	
	Top1%論文数	0	0.00
	Top1%割合	0.00%	
	Top10%論文数	0	0.00
	Top10%割合	0.0%	
厚み	Institutional h 5 index	2	0.15
	Institutional h 10 index	3	0.11
	Active authors	20	0.05
国際性	国際共著論文数	2	0.03
	国際共著論文割合	33.3%	
	国際共著機関数	3	0.03
	CNI	1	0.20
	CNI(分数)	1	0.50

15. 化学工学

	指標	値	日本トップに対する割合
量	論文数	95	0.04
	著書数	2	0.05
	著書数(分数)	1.8	0.07
質	FWCI	1.21	
	Top1%論文数	4	0.06
	Top1%割合	4.21%	
	Top10%論文数	9	0.02
	Top10%割合	9.5%	
厚み	Institutional h 5 index	11	0.14
	Institutional h 10 index	22	0.19
	Active authors	154	0.05
国際性	国際共著論文数	18	0.03
	国際共著論文割合	18.9%	
	国際共著機関数	29	0.06
	CNI	2	0.20
	CNI(分数)	1	0.17

16. 化学

	指標	値	日本トップに 対する割合
量	論文数	382	0.07
	著書数	1	0.01
	著書数 (分数)	1.0	0.02
質	FWCI	0.72	
	Top1% 論文数	6	0.07
	Top1% 割合	1.57%	
	Top10% 論文数	16	0.02
	Top10% 割合	4.2%	
厚み	Institutional h 5 index	20	0.21
	Institutional h 10 index	34	0.22
	Active authors	458	0.08
国際性	国際共著論文数	50	0.04
	国際共著論文割合	13.1%	
	国際共著機関数	99	0.11
	CNI	3	0.19
	CNI (分数)	1	0.14

17. コンピュータ科学

	指標	値	日本トップに 対する割合
量	論文数	386	0.06
	著書数	2	0.05
	著書数 (分数)	1.7	0.06
質	FWCI	1.07	
	Top1% 論文数	9	0.08
	Top1% 割合	2.33%	
	Top10% 論文数	42	0.05
	Top10% 割合	10.9%	
厚み	Institutional h 5 index	12	0.26
	Institutional h 10 index	20	0.28
	Active authors	363	0.08
国際性	国際共著論文数	75	0.05
	国際共著論文割合	19.4%	
	国際共著機関数	76	0.09
	CNI	5	0.29
	CNI (分数)	2	0.25

18. 決定科学

	指標	値	日本トップに 対する割合
量	論文数	8	0.03
	著書数	-	-
	著書数 (分数)	-	-
質	FWCI	0.52	
	Top1% 論文数	0	0.00
	Top1% 割合	0.00%	
	Top10% 論文数	1	0.04
	Top10% 割合	12.5%	
厚み	Institutional h 5 index	2	0.15
	Institutional h 10 index	3	0.12
	Active authors	6	0.00
国際性	国際共著論文数	1	0.01
	国際共著論文割合	12.5%	
	国際共著機関数	1	0.01
	CNI	1	0.25
	CNI (分数)	0	0.00

19. 地球惑星科学

	指標	値	日本トップに 対する割合
量	論文数	218	0.05
	著書数	5	0.05
	著書数 (分数)	2.3	0.05
質	FWCI	0.95	
	Top1% 論文数	3	0.03
	Top1% 割合	1.38%	
	Top10% 論文数	14	0.02
	Top10% 割合	6.4%	
厚み	Institutional h 5 index	16	0.20
	Institutional h 10 index	30	0.22
	Active authors	176	0.07
国際性	国際共著論文数	127	0.05
	国際共著論文割合	58.3%	
	国際共著機関数	397	0.33
	CNI	19	0.35
	CNI (分数)	1	0.08

20. 経済学・計量経済学・財政

	指標	値	日本トップに 対する割合
量	論文数	12	0.03
	著書数	8	0.07
	著書数 (分数)	6.4	0.09
質	FWCI	1.98	
	Top1% 論文数	0	0.00
	Top1% 割合	0.00%	
	Top10% 論文数	2	0.04
	Top10% 割合	16.7%	
厚み	Institutional h 5 index	4	0.22
	Institutional h 10 index	5	0.16
	Active authors	14	0.04
国際性	国際共著論文数	3	0.03
	国際共著論文割合	25.0%	
	国際共著機関数	3	0.02
	CNI	1	0.17
	CNI (分数)	0	0.00

21. エネルギー

	指標	値	日本トップに 対する割合
量	論文数	65	0.03
	著書数	1	0.06
	著書数 (分数)	1.0	0.07
質	FWCI	2.59	
	Top1% 論文数	3	0.04
	Top1% 割合	4.62%	
	Top10% 論文数	8	0.03
	Top10% 割合	12.3%	
厚み	Institutional h 5 index	9	0.23
	Institutional h 10 index	12	0.19
	Active authors	121	0.08
国際性	国際共著論文数	15	0.04
	国際共著論文割合	23.1%	
	国際共著機関数	18	0.05
	CNI	2	0.18
	CNI (分数)	1	0.20

22. 工学

	指標	値	日本トップに 対する割合
量	論文数	718	0.07
	著書数	13	0.08
	著書数(分数)	8.0	0.08
質	FWCI	0.93	
	Top1%論文数	16	0.07
	Top1%割合	2.23%	
	Top10%論文数	81	0.05
	Top10%割合	11.3%	
厚み	Institutional h 5 index	18	0.26
	Institutional h 10 index	33	0.30
	Active authors	680	0.09
国際性	国際共著論文数	148	0.07
	国際共著論文割合	20.6%	
	国際共著機関数	151	0.12
	CNI	5	0.05
	CNI(分数)	2	0.18

23. 環境科学

	指標	値	日本トップに 対する割合
量	論文数	157	0.08
	著書数	5	0.05
	著書数(分数)	2.7	0.04
質	FWCI	0.91	
	Top1%論文数	2	0.08
	Top1%割合	1.27%	
	Top10%論文数	14	0.05
	Top10%割合	8.9%	
厚み	Institutional h 5 index	14	0.29
	Institutional h 10 index	25	0.32
	Active authors	179	0.09
国際性	国際共著論文数	59	0.08
	国際共著論文割合	37.6%	
	国際共著機関数	46	0.07
	CNI	4	0.31
	CNI(分数)	3	0.60

24. 免疫学・微生物学

	指標	値	日本トップに 対する割合
量	論文数	50	0.03
	著書数	1	0.03
	著書数(分数)	1.0	0.04
質	FWCI	0.54	
	Top1%論文数	0	0.00
	Top1%割合	0.00%	
	Top10%論文数	2	0.01
	Top10%割合	4.0%	
厚み	Institutional h 5 index	10	0.15
	Institutional h 10 index	21	0.17
	Active authors	100	0.04
国際性	国際共著論文数	15	0.02
	国際共著論文割合	30.0%	
	国際共著機関数	26	0.04
	CNI	2	0.18
	CNI(分数)	1	0.25

25. 材料科学

	指標	値	日本トップに 対する割合
量	論文数	393	0.06
	著書数	4	0.04
	著書数(分数)	1.9	0.03
質	FWCI	1.01	
	Top1%論文数	11	0.08
	Top1%割合	2.80%	
	Top10%論文数	46	0.04
	Top10%割合	11.7%	
厚み	Institutional h 5 index	21	0.26
	Institutional h 10 index	29	0.23
	Active authors	460	0.09
国際性	国際共著論文数	87	0.04
	国際共著論文割合	22.1%	
	国際共著機関数	151	0.17
	CNI	5	0.20
	CNI(分数)	1	0.08

26. 数学

	指標	値	日本トップに 対する割合
量	論文数	235	0.07
	著書数	-	-
	著書数(分数)	-	-
質	FWCI	1.30	
	Top1%論文数	9	0.19
	Top1%割合	3.83%	
	Top10%論文数	36	0.08
	Top10%割合	15.3%	
厚み	Institutional h 5 index	12	0.31
	Institutional h 10 index	21	0.32
	Active authors	222	0.08
国際性	国際共著論文数	65	0.06
	国際共著論文割合	27.7%	
	国際共著機関数	125	0.14
	CNI	5	0.28
	CNI(分数)	1	0.20

27. 医学

	指標	値	日本トップに 対する割合
量	論文数	190	0.01
	著書数	4	0.02
	著書数(分数)	4.0	0.03
質	FWCI	1.08	
	Top1%論文数	3	0.01
	Top1%割合	1.58%	
	Top10%論文数	28	0.01
	Top10%割合	14.7%	
厚み	Institutional h 5 index	21	0.18
	Institutional h 10 index	29	0.15
	Active authors	309	0.03
国際性	国際共著論文数	53	0.02
	国際共著論文割合	27.9%	
	国際共著機関数	106	0.06
	CNI	3	0.08
	CNI(分数)	1	0.10

28. 神経科学

	指標	値	日本トップに対する割合
量	論文数	51	0.03
	著書数	-	-
	著書数(分数)	-	-
質	FWCI	1.11	
	Top1%論文数	1	0.07
	Top1%割合	1.96%	
	Top10%論文数	7	0.04
	Top10%割合	13.7%	
厚み	Institutional h 5 index	13	0.23
	Institutional h 10 index	20	0.20
	Active authors	57	0.03
国際性	国際共著論文数	16	0.04
	国際共著論文割合	31.4%	
	国際共著機関数	22	0.05
	CNI	2	0.15
	CNI(分数)	0	0.00

29. 看護学

	指標	値	日本トップに対する割合
量	論文数	3	0.01
	著書数	-	-
	著書数(分数)	-	-
質	FWCI	1.34	
	Top1%論文数	0	0.00
	Top1%割合	0.00%	
	Top10%論文数	1	0.02
	Top10%割合	33.3%	
厚み	Institutional h 5 index	3	0.13
	Institutional h 10 index	3	0.08
	Active authors	2	0.00
国際性	国際共著論文数	1	0.01
	国際共著論文割合	33.3%	
	国際共著機関数	2	0.02
	CNI	1	0.20
	CNI(分数)	0	0.00

30. 薬理学・毒物学・薬剤学

	指標	値	日本トップに対する割合
量	論文数	40	0.03
	著書数	-	-
	著書数(分数)	-	-
質	FWCI	1.29	
	Top1%論文数	1	0.11
	Top1%割合	2.50%	
	Top10%論文数	4	0.03
	Top10%割合	10.0%	
厚み	Institutional h 5 index	10	0.23
	Institutional h 10 index	21	0.27
	Active authors	92	0.06
国際性	国際共著論文数	4	0.02
	国際共著論文割合	10.0%	
	国際共著機関数	5	0.02
	CNI	1	0.10
	CNI(分数)	0	0.00

31. 物理・天文学

	指標	値	日本トップに対する割合
量	論文数	796	0.05
	著書数	-	-
	著書数(分数)	-	-
質	FWCI	1.03	
	Top1%論文数	18	0.05
	Top1%割合	2.26%	
	Top10%論文数	101	0.04
	Top10%割合	12.7%	
厚み	Institutional h 5 index	29	0.24
	Institutional h 10 index	47	0.24
	Active authors	609	0.07
国際性	国際共著論文数	308	0.05
	国際共著論文割合	38.7%	
	国際共著機関数	505	0.31
	CNI	23	0.11
	CNI(分数)	2	0.11

32. 心理学

	指標	値	日本トップに対する割合
量	論文数	11	0.02
	著書数	-	-
	著書数(分数)	-	-
質	FWCI	0.50	
	Top1%論文数	0	0.00
	Top1%割合	0.00%	
	Top10%論文数	0	0.00
	Top10%割合	0.0%	
厚み	Institutional h 5 index	3	0.15
	Institutional h 10 index	3	0.07
	Active authors	13	0.02
国際性	国際共著論文数	2	0.01
	国際共著論文割合	18.2%	
	国際共著機関数	4	0.02
	CNI	1	0.17
	CNI(分数)	0	0.00

33. 社会科学

	指標	値	日本トップに対する割合
量	論文数	45	0.03
	著書数	6	0.03
	著書数(分数)	4.0	0.02
質	FWCI	0.52	
	Top1%論文数	0	0.00
	Top1%割合	0.00%	
	Top10%論文数	3	0.02
	Top10%割合	6.7%	
厚み	Institutional h 5 index	5	0.18
	Institutional h 10 index	8	0.16
	Active authors	77	0.05
国際性	国際共著論文数	9	0.02
	国際共著論文割合	20.0%	
	国際共著機関数	6	0.01
	CNI	1	0.13
	CNI(分数)	1	0.25

34. 獣医学

	指標	値	日本トップに 対する割合
量	論文数	-	-
	著書数	-	-
	著書数 (分数)	-	-
質	FWCI	-	-
	Top1% 論文数	-	-
	Top1% 割合	-	-
	Top10% 論文数	-	-
	Top10% 割合	-	-
厚み	Institutional <i>h</i> 5 index	-	-
	Institutional <i>h</i> 10 index	1	0.04
	Active authors	-	-
国際性	国際共著論文数	-	-
	国際共著論文割合	-	-
	国際共著機関数	-	-
	CNI	-	-
	CNI (分数)	-	-

35 歯学

	指標	値	日本トップに 対する割合
量	論文数	-	-
	著書数	-	-
	著書数 (分数)	-	-
質	FWCI	-	-
	Top1% 論文数	-	-
	Top1% 割合	-	-
	Top10% 論文数	-	-
	Top10% 割合	-	-
厚み	Institutional <i>h</i> 5 index	-	-
	Institutional <i>h</i> 10 index	-	-
	Active authors	-	-
国際性	国際共著論文数	-	-
	国際共著論文割合	-	-
	国際共著機関数	-	-
	CNI	-	-
	CNI (分数)	-	-


36. 保健医療

	指標	値	日本トップに 対する割合
量	論文数	3	0.01
	著書数	-	-
	著書数 (分数)	-	-
質	FWCI	0.22	-
	Top1% 論文数	0	0.00
	Top1% 割合	0.00%	-
	Top10% 論文数	0	0.00
	Top10% 割合	0.0%	-
厚み	Institutional <i>h</i> 5 index	2	0.13
	Institutional <i>h</i> 10 index	3	0.08
	Active authors	4	0.01
国際性	国際共著論文数	3	0.05
	国際共著論文割合	100.0%	-
	国際共著機関数	7	0.03
	CNI	1	0.25
	CNI (分数)	0	0.00

21 千葉大学

総合

	指標	値	日本トップに対する割合
量	論文数	9,394	0.17
	著書数	198	0.17
	著書数 (分数)	132.1	0.17
質	FWCI	1.04	
	Top1% 論文数	96	0.10
	Top1% 割合	1.02%	
	Top10% 論文数	1,126	0.14
	Top10% 割合	12.0%	
厚み	Institutional h 5 index	80	0.43
	Institutional h 10 index	133	0.41
	Active authors	7,556	0.26
国際性	国際共著論文数	2,294	0.13
	国際共著論文割合	24.4%	
	国際共著機関数	1,387	0.41
	CNI	47	0.21
	CNI (分数)	9	0.27



21 千葉大学

10. 学際分野

	指標	値	日本トップに対する割合
量	論文数	128	0.11
	著書数	-	-
	著書数 (分数)	-	-
質	FWCI	5.12	
	Top1% 論文数	13	0.10
	Top1% 割合	10.16%	
	Top10% 論文数	32	0.08
	Top10% 割合	25.0%	
厚み	Institutional h 5 index	26	0.29
	Institutional h 10 index	39	0.22
	Active authors	230	0.10
国際性	国際共著論文数	68	0.12
	国際共著論文割合	53.1%	
	国際共著機関数	159	0.17
	CNI	4	0.31
	CNI (分数)	1	0.25

11. 農学・生物科学

	指標	値	日本トップに対する割合
量	論文数	825	0.18
	著書数	29	0.49
	著書数 (分数)	18.9	0.43
質	FWCI	1.18	
	Top1% 論文数	9	0.28
	Top1% 割合	1.09%	
	Top10% 論文数	118	0.20
	Top10% 割合	14.3%	
厚み	Institutional h 5 index	38	0.59
	Institutional h 10 index	59	0.50
	Active authors	1,056	0.22
国際性	国際共著論文数	335	0.21
	国際共著論文割合	40.6%	
	国際共著機関数	337	0.31
	CNI	7	0.37
	CNI (分数)	3	0.50

12. 人文科学

	指標	値	日本トップに対する割合
量	論文数	62	0.13
	著書数	3	0.04
	著書数 (分数)	3.0	0.05
質	FWCI	2.05	
	Top1% 論文数	1	0.08
	Top1% 割合	1.61%	
	Top10% 論文数	22	0.26
	Top10% 割合	35.5%	
厚み	Institutional h 5 index	17	0.81
	Institutional h 10 index	18	0.62
	Active authors	131	0.21
国際性	国際共著論文数	18	0.11
	国際共著論文割合	29.0%	
	国際共著機関数	27	0.11
	CNI	2	0.40
	CNI (分数)	1	0.50

13. 生化学・遺伝学・分子生物学

	指標	値	日本トップに対する割合
量	論文数	1,886	0.19
	著書数	57	0.36
	著書数 (分数)	36.5	0.34
質	FWCI	1.19	
	Top1% 論文数	12	0.08
	Top1% 割合	0.64%	
	Top10% 論文数	268	0.17
	Top10% 割合	14.2%	
厚み	Institutional h 5 index	58	0.50
	Institutional h 10 index	95	0.45
	Active authors	2,725	0.28
国際性	国際共著論文数	508	0.17
	国際共著論文割合	26.9%	
	国際共著機関数	456	0.27
	CNI	8	0.27
	CNI (分数)	5	0.56

14. ビジネス・マネジメント・会計学

	指標	値	日本トップに対する割合
量	論文数	28	0.10
	著書数	8	0.08
	著書数 (分数)	6.1	0.09
質	FWCI	0.76	
	Top1% 論文数	0	0.00
	Top1% 割合	0.00%	
	Top10% 論文数	3	0.10
	Top10% 割合	10.7%	
厚み	Institutional h 5 index	4	0.31
	Institutional h 10 index	7	0.25
	Active authors	49	0.13
国際性	国際共著論文数	4	0.05
	国際共著論文割合	14.3%	
	国際共著機関数	8	0.09
	CNI	1	0.20
	CNI (分数)	0	0.00

15. 化学工学

	指標	値	日本トップに対する割合
量	論文数	384	0.15
	著書数	3	0.08
	著書数 (分数)	3.0	0.12
質	FWCI	1.22	
	Top1% 論文数	3	0.05
	Top1% 割合	0.78%	
	Top10% 論文数	48	0.09
	Top10% 割合	12.5%	
厚み	Institutional h 5 index	31	0.39
	Institutional h 10 index	50	0.44
	Active authors	645	0.21
国際性	国際共著論文数	74	0.11
	国際共著論文割合	19.3%	
	国際共著機関数	99	0.21
	CNI	3	0.30
	CNI (分数)	1	0.17

21 千葉大学

16. 化学

	指標	値	日本トップに対する割合
量	論文数	1,136	0.19
	著書数	16	0.17
	著書数 (分数)	14.5	0.22
質	FWCI	1.06	
	Top1% 論文数	6	0.07
	Top1% 割合	0.53%	
	Top10% 論文数	119	0.12
	Top10% 割合	10.5%	
厚み	Institutional h 5 index	41	0.43
	Institutional h 10 index	67	0.44
	Active authors	1,349	0.25
国際性	国際共著論文数	272	0.20
	国際共著論文割合	23.9%	
	国際共著機関数	234	0.26
	CNI	8	0.50
	CNI (分数)	4	0.57

17. コンピュータ科学

	指標	値	日本トップに対する割合
量	論文数	862	0.14
	著書数	3	0.08
	著書数 (分数)	1.4	0.05
質	FWCI	0.62	
	Top1% 論文数	7	0.07
	Top1% 割合	0.81%	
	Top10% 論文数	67	0.08
	Top10% 割合	7.8%	
厚み	Institutional h 5 index	19	0.41
	Institutional h 10 index	30	0.42
	Active authors	809	0.18
国際性	国際共著論文数	165	0.11
	国際共著論文割合	19.1%	
	国際共著機関数	196	0.24
	CNI	5	0.29
	CNI (分数)	3	0.38

18. 決定科学

	指標	値	日本トップに対する割合
量	論文数	10	0.04
	著書数	-	-
	著書数 (分数)	-	-
質	FWCI	0.63	
	Top1% 論文数	1	0.50
	Top1% 割合	10.00%	
	Top10% 論文数	1	0.04
	Top10% 割合	10.0%	
厚み	Institutional h 5 index	4	0.31
	Institutional h 10 index	9	0.35
	Active authors	18	0.00
国際性	国際共著論文数	3	0.04
	国際共著論文割合	30.0%	
	国際共著機関数	7	0.08
	CNI	1	0.25
	CNI (分数)	0	0.00

19. 地球惑星科学

	指標	値	日本トップに対する割合
量	論文数	374	0.08
	著書数	5	0.05
	著書数 (分数)	2.2	0.05
質	FWCI	0.95	
	Top1% 論文数	2	0.02
	Top1% 割合	0.53%	
	Top10% 論文数	44	0.06
	Top10% 割合	11.8%	
厚み	Institutional h 5 index	26	0.32
	Institutional h 10 index	39	0.29
	Active authors	253	0.10
国際性	国際共著論文数	200	0.08
	国際共著論文割合	53.5%	
	国際共著機関数	330	0.27
	CNI	19	0.35
	CNI (分数)	2	0.17

20. 経済学・計量経済学・財政

	指標	値	日本トップに対する割合
量	論文数	14	0.04
	著書数	9	0.08
	著書数 (分数)	7.1	0.10
質	FWCI	0.77	
	Top1% 論文数	0	0.00
	Top1% 割合	0.00%	
	Top10% 論文数	0	0.00
	Top10% 割合	0.0%	
厚み	Institutional h 5 index	2	0.11
	Institutional h 10 index	6	0.19
	Active authors	23	0.07
国際性	国際共著論文数	1	0.01
	国際共著論文割合	7.1%	
	国際共著機関数	5	0.04
	CNI	1	0.17
	CNI (分数)	0	0.00

21. エネルギー

	指標	値	日本トップに対する割合
量	論文数	154	0.08
	著書数	-	-
	著書数 (分数)	-	-
質	FWCI	0.99	
	Top1% 論文数	1	0.01
	Top1% 割合	0.65%	
	Top10% 論文数	15	0.06
	Top10% 割合	9.7%	
厚み	Institutional h 5 index	15	0.38
	Institutional h 10 index	25	0.40
	Active authors	255	0.17
国際性	国際共著論文数	44	0.13
	国際共著論文割合	28.6%	
	国際共著機関数	70	0.21
	CNI	3	0.27
	CNI (分数)	1	0.20

21 千葉大学

22. 工学

	指標	値	日本トップに対する割合
量	論文数	1,455	0.14
	著書数	41	0.24
	著書数 (分数)	32.5	0.31
質	FWCI	0.92	
	Top1% 論文数	21	0.09
	Top1% 割合	1.44%	
	Top10% 論文数	159	0.10
	Top10% 割合	10.9%	
厚み	Institutional h 5 index	28	0.41
	Institutional h 10 index	41	0.37
	Active authors	1,422	0.18
国際性	国際共著論文数	331	0.15
	国際共著論文割合	22.7%	
	国際共著機関数	379	0.30
	CNI	9	0.09
	CNI (分数)	4	0.36

23. 環境科学

	指標	値	日本トップに対する割合
量	論文数	252	0.13
	著書数	7	0.07
	著書数 (分数)	2.6	0.04
質	FWCI	0.97	
	Top1% 論文数	2	0.08
	Top1% 割合	0.79%	
	Top10% 論文数	33	0.12
	Top10% 割合	13.1%	
厚み	Institutional h 5 index	18	0.38
	Institutional h 10 index	40	0.51
	Active authors	323	0.16
国際性	国際共著論文数	112	0.14
	国際共著論文割合	44.4%	
	国際共著機関数	95	0.14
	CNI	4	0.31
	CNI (分数)	2	0.40

24. 免疫学・微生物学

	指標	値	日本トップに対する割合
量	論文数	447	0.23
	著書数	5	0.13
	著書数 (分数)	3.1	0.12
質	FWCI	1.17	
	Top1% 論文数	6	0.25
	Top1% 割合	1.34%	
	Top10% 論文数	70	0.24
	Top10% 割合	15.7%	
厚み	Institutional h 5 index	39	0.58
	Institutional h 10 index	57	0.47
	Active authors	675	0.26
国際性	国際共著論文数	151	0.20
	国際共著論文割合	33.8%	
	国際共著機関数	341	0.54
	CNI	6	0.55
	CNI (分数)	1	0.25

25. 材料科学

	指標	値	日本トップに対する割合
量	論文数	919	0.13
	著書数	12	0.13
	著書数 (分数)	7.9	0.11
質	FWCI	1.05	
	Top1% 論文数	5	0.04
	Top1% 割合	0.54%	
	Top10% 論文数	101	0.09
	Top10% 割合	11.0%	
厚み	Institutional h 5 index	30	0.37
	Institutional h 10 index	49	0.39
	Active authors	978	0.19
国際性	国際共著論文数	284	0.12
	国際共著論文割合	30.9%	
	国際共著機関数	217	0.24
	CNI	9	0.36
	CNI (分数)	4	0.33

26. 数学

	指標	値	日本トップに対する割合
量	論文数	402	0.12
	著書数	5	0.24
	著書数 (分数)	3.2	0.24
質	FWCI	0.81	
	Top1% 論文数	7	0.15
	Top1% 割合	1.74%	
	Top10% 論文数	44	0.09
	Top10% 割合	10.9%	
厚み	Institutional h 5 index	17	0.44
	Institutional h 10 index	30	0.46
	Active authors	384	0.14
国際性	国際共著論文数	102	0.10
	国際共著論文割合	25.4%	
	国際共著機関数	125	0.14
	CNI	4	0.22
	CNI (分数)	2	0.40

27. 医学

	指標	値	日本トップに対する割合
量	論文数	3,940	0.31
	著書数	70	0.31
	著書数 (分数)	42.1	0.28
質	FWCI	1.05	
	Top1% 論文数	32	0.14
	Top1% 割合	0.81%	
	Top10% 論文数	498	0.26
	Top10% 割合	12.6%	
厚み	Institutional h 5 index	63	0.55
	Institutional h 10 index	96	0.49
	Active authors	4,112	0.37
国際性	国際共著論文数	645	0.21
	国際共著論文割合	16.4%	
	国際共著機関数	706	0.39
	CNI	13	0.33
	CNI (分数)	5	0.50

21 千葉大学

28. 神経科学

	指標	値	日本トップに 対する割合
量	論文数	376	0.24
	著書数	9	0.29
	著書数 (分数)	6.6	0.30
質	FWCI	0.78	
	Top1% 論文数	2	0.13
	Top1% 割合	0.53%	
	Top10% 論文数	39	0.24
	Top10% 割合	10.4%	
厚み	Institutional h 5 index	26	0.46
	Institutional h 10 index	56	0.57
	Active authors	504	0.28
国際性	国際共著論文数	74	0.17
	国際共著論文割合	19.7%	
	国際共著機関数	85	0.18
	CNI	4	0.31
	CNI (分数)	1	0.20

29. 看護学

	指標	値	日本トップに 対する割合
量	論文数	90	0.22
	著書数	1	0.14
	著書数 (分数)	0.3	0.06
質	FWCI	0.96	
	Top1% 論文数	0	0.00
	Top1% 割合	0.00%	
	Top10% 論文数	14	0.28
	Top10% 割合	15.6%	
厚み	Institutional h 5 index	11	0.48
	Institutional h 10 index	16	0.44
	Active authors	217	0.37
国際性	国際共著論文数	15	0.18
	国際共著論文割合	16.7%	
	国際共著機関数	35	0.27
	CNI	2	0.40
	CNI (分数)	0	0.00

30. 薬理学・毒物学・薬剤学

	指標	値	日本トップに 対する割合
量	論文数	522	0.44
	著書数	9	0.69
	著書数 (分数)	3.6	0.48
質	FWCI	0.99	
	Top1% 論文数	0	0.00
	Top1% 割合	0.00%	
	Top10% 論文数	59	0.41
	Top10% 割合	11.3%	
厚み	Institutional h 5 index	26	0.59
	Institutional h 10 index	54	0.70
	Active authors	842	0.52
国際性	国際共著論文数	124	0.52
	国際共著論文割合	23.8%	
	国際共著機関数	78	0.26
	CNI	5	0.50
	CNI (分数)	4	1.00

31. 物理・天文学

	指標	値	日本トップに 対する割合
量	論文数	1,503	0.10
	著書数	10	0.13
	著書数 (分数)	9.2	0.21
質	FWCI	1.25	
	Top1% 論文数	33	0.10
	Top1% 割合	2.20%	
	Top10% 論文数	248	0.09
	Top10% 割合	16.5%	
厚み	Institutional h 5 index	51	0.41
	Institutional h 10 index	77	0.39
	Active authors	1,270	0.15
国際性	国際共著論文数	541	0.08
	国際共著論文割合	36.0%	
	国際共著機関数	563	0.35
	CNI	40	0.18
	CNI (分数)	4	0.21

32. 心理学

	指標	値	日本トップに 対する割合
量	論文数	88	0.17
	著書数	9	0.38
	著書数 (分数)	7.0	0.53
質	FWCI	0.58	
	Top1% 論文数	0	0.00
	Top1% 割合	0.00%	
	Top10% 論文数	2	0.06
	Top10% 割合	2.3%	
厚み	Institutional h 5 index	10	0.50
	Institutional h 10 index	23	0.55
	Active authors	105	0.19
国際性	国際共著論文数	28	0.20
	国際共著論文割合	31.8%	
	国際共著機関数	28	0.12
	CNI	3	0.50
	CNI (分数)	1	0.50

33. 社会科学

	指標	値	日本トップに 対する割合
量	論文数	112	0.08
	著書数	15	0.06
	著書数 (分数)	11.1	0.06
質	FWCI	0.67	
	Top1% 論文数	0	0.00
	Top1% 割合	0.00%	
	Top10% 論文数	10	0.05
	Top10% 割合	8.9%	
厚み	Institutional h 5 index	9	0.32
	Institutional h 10 index	15	0.30
	Active authors	180	0.11
国際性	国際共著論文数	42	0.10
	国際共著論文割合	37.5%	
	国際共著機関数	40	0.08
	CNI	3	0.38
	CNI (分数)	1	0.25

21 千葉大学

34. 獣医学

	指標	値	日本トップに 対する割合
量	論文数	44	0.15
	著書数	-	-
	著書数 (分数)	-	-
質	FWCI	0.92	
	Top1% 論文数	0	-
	Top1% 割合	0.00%	
	Top10% 論文数	5	0.12
	Top10% 割合	11.4%	
厚み	Institutional h 5 index	7	0.50
	Institutional h 10 index	13	0.50
	Active authors	78	0.18
国際性	国際共著論文数	16	0.19
	国際共著論文割合	36.4%	
	国際共著機関数	23	0.26
	CNI	2	0.40
	CNI (分数)	1	0.33

35 歯学

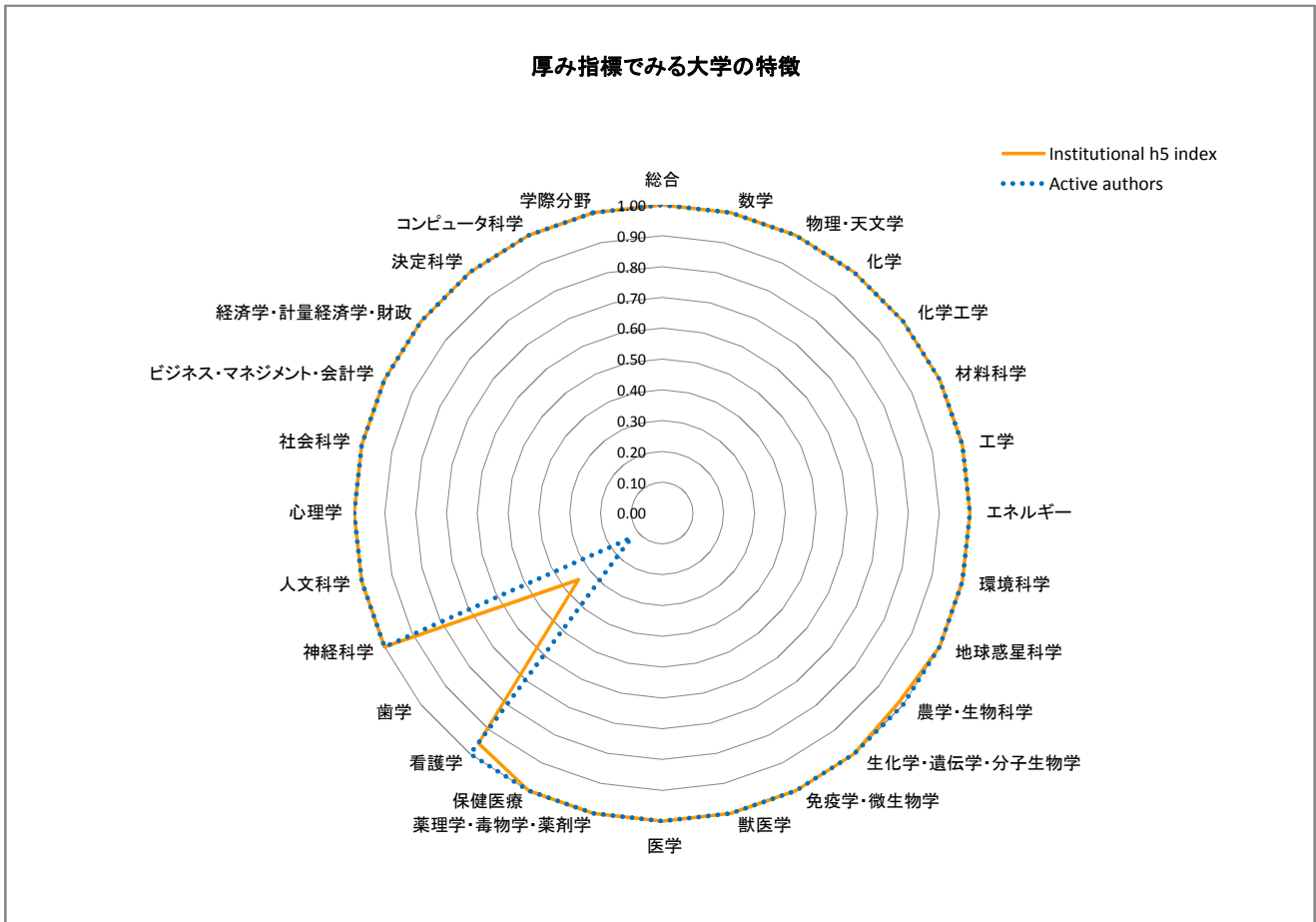
	指標	値	日本トップに 対する割合
量	論文数	23	0.04
	著書数	1	0.01
	著書数 (分数)	0.7	0.01
質	FWCI	0.44	
	Top1% 論文数	0	0.00
	Top1% 割合	0.00%	
	Top10% 論文数	1	0.02
	Top10% 割合	4.3%	
厚み	Institutional h 5 index	4	0.17
	Institutional h 10 index	8	0.20
	Active authors	67	0.07
国際性	国際共著論文数	2	0.01
	国際共著論文割合	8.7%	
	国際共著機関数	3	0.03
	CNI	1	0.14
	CNI (分数)	0	0.00

36. 保健医療

	指標	値	日本トップに 対する割合
量	論文数	72	0.27
	著書数	-	-
	著書数 (分数)	-	-
質	FWCI	1.35	
	Top1% 論文数	0	0.00
	Top1% 割合	0.00%	
	Top10% 論文数	9	0.30
	Top10% 割合	12.5%	
厚み	Institutional h 5 index	12	0.75
	Institutional h 10 index	22	0.59
	Active authors	166	0.33
国際性	国際共著論文数	15	0.27
	国際共著論文割合	20.8%	
	国際共著機関数	50	0.19
	CNI	3	0.75
	CNI (分数)	1	1.00

総合

	指標	値	日本トップに対する割合
量	論文数	55,117	1.00
	著書数	1,195	1.00
	著書数 (分数)	778.6	1.00
質	FWCI	1.35	
	Top1% 論文数	989	1.00
	Top1% 割合	1.79%	
	Top10% 論文数	8,322	1.00
	Top10% 割合	15.1%	
厚み	Institutional h5 index	188	1.00
	Institutional h10 index	321	1.00
	Active authors	29,572	1.00
国際性	国際共著論文数	17,032	1.00
	国際共著論文割合	30.9%	
	国際共著機関数	3,371	1.00
	CNI	226	1.00
	CNI (分数)	33	1.00



22 東京大学

10. 学際分野

	指標	値	日本トップに対する割合
量	論文数	1,117	1.00
	著書数	-	-
	著書数 (分数)	-	-
質	FWCI	4.48	
	Top1% 論文数	127	1.00
	Top1% 割合	11.37%	
	Top10% 論文数	426	1.00
	Top10% 割合	38.1%	
厚み	Institutional h 5 index	91	1.00
	Institutional h 10 index	180	1.00
	Active authors	2,363	1.00
国際性	国際共著論文数	555	1.00
	国際共著論文割合	49.7%	
	国際共著機関数	923	1.00
	CNI	13	1.00
	CNI (分数)	4	1.00

11. 農学・生物科学

	指標	値	日本トップに対する割合
量	論文数	4,558	1.00
	著書数	59	1.00
	著書数 (分数)	34.2	0.78
質	FWCI	1.24	
	Top1% 論文数	32	1.00
	Top1% 割合	0.70%	
	Top10% 論文数	602	1.00
	Top10% 割合	13.2%	
厚み	Institutional h 5 index	63	0.98
	Institutional h 10 index	113	0.95
	Active authors	4,773	1.00
国際性	国際共著論文数	1,590	1.00
	国際共著論文割合	34.9%	
	国際共著機関数	1,084	1.00
	CNI	16	0.84
	CNI (分数)	6	1.00

12. 人文科学

	指標	値	日本トップに対する割合
量	論文数	480	1.00
	著書数	83	1.00
	著書数 (分数)	63.9	1.00
質	FWCI	1.48	
	Top1% 論文数	13	1.00
	Top1% 割合	2.71%	
	Top10% 論文数	85	1.00
	Top10% 割合	17.7%	
厚み	Institutional h 5 index	21	1.00
	Institutional h 10 index	29	1.00
	Active authors	635	1.00
国際性	国際共著論文数	157	1.00
	国際共著論文割合	32.7%	
	国際共著機関数	247	1.00
	CNI	5	1.00
	CNI (分数)	2	1.00

13. 生化学・遺伝学・分子生物学

	指標	値	日本トップに対する割合
量	論文数	9,828	1.00
	著書数	157	1.00
	著書数 (分数)	106.6	0.98
質	FWCI	1.40	
	Top1% 論文数	145	1.00
	Top1% 割合	1.48%	
	Top10% 論文数	1,584	1.00
	Top10% 割合	16.1%	
厚み	Institutional h 5 index	117	1.00
	Institutional h 10 index	209	1.00
	Active authors	9,900	1.00
国際性	国際共著論文数	2,965	1.00
	国際共著論文割合	30.2%	
	国際共著機関数	1,712	1.00
	CNI	30	1.00
	CNI (分数)	9	1.00

14. ビジネス・マネジメント・会計学

	指標	値	日本トップに対する割合
量	論文数	285	1.00
	著書数	102	1.00
	著書数 (分数)	67.4	1.00
質	FWCI	0.98	
	Top1% 論文数	1	0.50
	Top1% 割合	0.35%	
	Top10% 論文数	30	1.00
	Top10% 割合	10.5%	
厚み	Institutional h 5 index	13	1.00
	Institutional h 10 index	28	1.00
	Active authors	383	1.00
国際性	国際共著論文数	73	1.00
	国際共著論文割合	25.6%	
	国際共著機関数	81	0.86
	CNI	3	0.60
	CNI (分数)	1	0.50

15. 化学工学

	指標	値	日本トップに対する割合
量	論文数	2,574	1.00
	著書数	24	0.63
	著書数 (分数)	14.6	0.58
質	FWCI	1.64	
	Top1% 論文数	66	1.00
	Top1% 割合	2.56%	
	Top10% 論文数	557	1.00
	Top10% 割合	21.6%	
厚み	Institutional h 5 index	79	1.00
	Institutional h 10 index	114	1.00
	Active authors	3,029	1.00
国際性	国際共著論文数	649	1.00
	国際共著論文割合	25.2%	
	国際共著機関数	474	1.00
	CNI	9	0.90
	CNI (分数)	4	0.67

22 東京大学

16. 化学

	指標	値	日本トップに 対する割合
量	論文数	5,471	0.94
	著書数	66	0.72
	著書数 (分数)	45.9	0.71
質	FWCI	1.46	
	Top1% 論文数	88	1.00
	Top1% 割合	1.61%	
	Top10% 論文数	976	1.00
	Top10% 割合	17.8%	
厚み	Institutional h 5 index	96	1.00
	Institutional h 10 index	154	1.00
	Active authors	5,442	1.00
国際性	国際共著論文数	1,334	0.97
	国際共著論文割合	24.4%	
	国際共著機関数	905	1.00
	CNI	16	1.00
	CNI (分数)	7	1.00

17. コンピュータ科学

	指標	値	日本トップに 対する割合
量	論文数	6,215	1.00
	著書数	39	1.00
	著書数 (分数)	25.8	1.00
質	FWCI	1.05	
	Top1% 論文数	107	1.00
	Top1% 割合	1.72%	
	Top10% 論文数	883	1.00
	Top10% 割合	14.2%	
厚み	Institutional h 5 index	46	1.00
	Institutional h 10 index	72	1.00
	Active authors	4,406	1.00
国際性	国際共著論文数	1,467	1.00
	国際共著論文割合	23.6%	
	国際共著機関数	831	1.00
	CNI	17	1.00
	CNI (分数)	8	1.00

18. 決定科学

	指標	値	日本トップに 対する割合
量	論文数	252	1.00
	著書数	1	0.25
	著書数 (分数)	1.0	0.43
質	FWCI	0.73	
	Top1% 論文数	1	0.50
	Top1% 割合	0.40%	
	Top10% 論文数	23	1.00
	Top10% 割合	9.1%	
厚み	Institutional h 5 index	13	1.00
	Institutional h 10 index	20	0.77
	Active authors	4,405	1.00
国際性	国際共著論文数	72	1.00
	国際共著論文割合	28.6%	
	国際共著機関数	89	1.00
	CNI	4	1.00
	CNI (分数)	2	1.00

19. 地球惑星科学

	指標	値	日本トップに 対する割合
量	論文数	4,817	1.00
	著書数	104	1.00
	著書数 (分数)	45.2	1.00
質	FWCI	1.63	
	Top1% 論文数	94	1.00
	Top1% 割合	1.95%	
	Top10% 論文数	750	1.00
	Top10% 割合	15.6%	
厚み	Institutional h 5 index	81	1.00
	Institutional h 10 index	136	1.00
	Active authors	2,521	1.00
国際性	国際共著論文数	2,630	1.00
	国際共著論文割合	54.6%	
	国際共著機関数	1,203	1.00
	CNI	54	1.00
	CNI (分数)	12	1.00

20. 経済学・計量経済学・財政

	指標	値	日本トップに 対する割合
量	論文数	400	1.00
	著書数	108	1.00
	著書数 (分数)	72.3	1.00
質	FWCI	1.11	
	Top1% 論文数	3	1.00
	Top1% 割合	0.75%	
	Top10% 論文数	54	1.00
	Top10% 割合	13.5%	
厚み	Institutional h 5 index	18	1.00
	Institutional h 10 index	31	1.00
	Active authors	315	1.00
国際性	国際共著論文数	109	1.00
	国際共著論文割合	27.3%	
	国際共著機関数	128	1.00
	CNI	4	0.67
	CNI (分数)	1	0.33

21. エネルギー

	指標	値	日本トップに 対する割合
量	論文数	1,486	0.79
	著書数	6	0.38
	著書数 (分数)	3.3	0.24
質	FWCI	1.17	
	Top1% 論文数	26	0.39
	Top1% 割合	1.75%	
	Top10% 論文数	231	1.00
	Top10% 割合	15.5%	
厚み	Institutional h 5 index	39	1.00
	Institutional h 10 index	63	1.00
	Active authors	1,539	1.00
国際性	国際共著論文数	344	1.00
	国際共著論文割合	23.1%	
	国際共著機関数	340	1.00
	CNI	7	0.64
	CNI (分数)	2	0.40

22 東京大学

22. 工学

	指標	値	日本トップに対する割合
量	論文数	10,134	1.00
	著書数	169	1.00
	著書数 (分数)	103.3	0.98
質	FWCI	1.20	
	Top1% 論文数	224	1.00
	Top1% 割合	2.21%	
	Top10% 論文数	1,543	1.00
	Top10% 割合	15.2%	
厚み	Institutional h 5 index	69	1.00
	Institutional h 10 index	110	1.00
	Active authors	7,705	1.00
国際性	国際共著論文数	2,178	1.00
	国際共著論文割合	21.5%	
	国際共著機関数	1,256	1.00
	CNI	102	1.00
	CNI (分数)	8	0.73

23. 環境科学

	指標	値	日本トップに対する割合
量	論文数	1,973	1.00
	著書数	105	1.00
	著書数 (分数)	63.5	1.00
質	FWCI	1.28	
	Top1% 論文数	24	1.00
	Top1% 割合	1.22%	
	Top10% 論文数	282	1.00
	Top10% 割合	14.3%	
厚み	Institutional h 5 index	48	1.00
	Institutional h 10 index	78	1.00
	Active authors	2,052	1.00
国際性	国際共著論文数	783	1.00
	国際共著論文割合	39.7%	
	国際共著機関数	698	1.00
	CNI	13	1.00
	CNI (分数)	5	1.00

24. 免疫学・微生物学

	指標	値	日本トップに対する割合
量	論文数	1,929	1.00
	著書数	40	1.00
	著書数 (分数)	21.9	0.87
質	FWCI	1.42	
	Top1% 論文数	21	0.88
	Top1% 割合	1.09%	
	Top10% 論文数	296	1.00
	Top10% 割合	15.3%	
厚み	Institutional h 5 index	67	1.00
	Institutional h 10 index	122	1.00
	Active authors	2,581	1.00
国際性	国際共著論文数	761	1.00
	国際共著論文割合	39.5%	
	国際共著機関数	630	1.00
	CNI	11	1.00
	CNI (分数)	4	1.00

25. 材料科学

	指標	値	日本トップに対する割合
量	論文数	6,674	0.95
	著書数	67	0.74
	著書数 (分数)	43.6	0.61
質	FWCI	1.39	
	Top1% 論文数	140	1.00
	Top1% 割合	2.10%	
	Top10% 論文数	1,064	1.00
	Top10% 割合	15.9%	
厚み	Institutional h 5 index	81	1.00
	Institutional h 10 index	125	1.00
	Active authors	5,232	1.00
国際性	国際共著論文数	1,877	0.78
	国際共著論文割合	28.1%	
	国際共著機関数	900	0.99
	CNI	19	0.76
	CNI (分数)	7	0.58

26. 数学

	指標	値	日本トップに対する割合
量	論文数	3,273	1.00
	著書数	21	1.00
	著書数 (分数)	13.6	1.00
質	FWCI	1.17	
	Top1% 論文数	48	1.00
	Top1% 割合	1.47%	
	Top10% 論文数	478	1.00
	Top10% 割合	14.6%	
厚み	Institutional h 5 index	39	1.00
	Institutional h 10 index	65	1.00
	Active authors	2,670	1.00
国際性	国際共著論文数	1,014	1.00
	国際共著論文割合	31.0%	
	国際共著機関数	877	1.00
	CNI	18	1.00
	CNI (分数)	5	1.00

27. 医学

	指標	値	日本トップに対する割合
量	論文数	12,908	1.00
	著書数	225	1.00
	著書数 (分数)	153.1	1.00
質	FWCI	1.54	
	Top1% 論文数	229	1.00
	Top1% 割合	1.77%	
	Top10% 論文数	1,948	1.00
	Top10% 割合	15.1%	
厚み	Institutional h 5 index	114	1.00
	Institutional h 10 index	195	1.00
	Active authors	11,089	1.00
国際性	国際共著論文数	3,082	1.00
	国際共著論文割合	23.9%	
	国際共著機関数	1,807	1.00
	CNI	39	1.00
	CNI (分数)	10	1.00

22 東京大学

28. 神経科学

	指標	値	日本トップに対する割合
量	論文数	1,552	1.00
	著書数	26	0.84
	著書数 (分数)	21.0	0.95
質	FWCI	1.17	
	Top1% 論文数	10	0.67
	Top1% 割合	0.64%	
	Top10% 論文数	164	1.00
	Top10% 割合	10.6%	
厚み	Institutional h 5 index	56	1.00
	Institutional h 10 index	99	1.00
	Active authors	1,787	1.00
国際性	国際共著論文数	444	1.00
	国際共著論文割合	28.6%	
	国際共著機関数	464	1.00
	CNI	10	0.77
	CNI (分数)	5	1.00

29. 看護学

	指標	値	日本トップに対する割合
量	論文数	414	1.00
	著書数	1	0.14
	著書数 (分数)	0.5	0.08
質	FWCI	1.04	
	Top1% 論文数	1	0.17
	Top1% 割合	0.24%	
	Top10% 論文数	50	1.00
	Top10% 割合	12.1%	
厚み	Institutional h 5 index	22	0.96
	Institutional h 10 index	34	0.94
	Active authors	587	1.00
国際性	国際共著論文数	84	1.00
	国際共著論文割合	20.3%	
	国際共著機関数	128	1.00
	CNI	4	0.80
	CNI (分数)	2	1.00

30. 薬理学・毒物学・薬剤学

	指標	値	日本トップに対する割合
量	論文数	1,181	1.00
	著書数	13	1.00
	著書数 (分数)	7.5	1.00
質	FWCI	1.13	
	Top1% 論文数	9	1.00
	Top1% 割合	0.76%	
	Top10% 論文数	144	1.00
	Top10% 割合	12.2%	
厚み	Institutional h 5 index	44	1.00
	Institutional h 10 index	77	1.00
	Active authors	1,609	1.00
国際性	国際共著論文数	237	1.00
	国際共著論文割合	20.1%	
	国際共著機関数	302	1.00
	CNI	5	0.50
	CNI (分数)	2	0.50

31. 物理・天文学

	指標	値	日本トップに対する割合
量	論文数	15,340	1.00
	著書数	77	1.00
	著書数 (分数)	43.5	0.98
質	FWCI	1.50	
	Top1% 論文数	346	1.00
	Top1% 割合	2.26%	
	Top10% 論文数	2,691	1.00
	Top10% 割合	17.5%	
厚み	Institutional h 5 index	123	1.00
	Institutional h 10 index	200	1.00
	Active authors	8,582	1.00
国際性	国際共著論文数	6,495	1.00
	国際共著論文割合	42.3%	
	国際共著機関数	1,609	1.00
	CNI	218	1.00
	CNI (分数)	19	1.00

32. 心理学

	指標	値	日本トップに対する割合
量	論文数	513	1.00
	著書数	24	1.00
	著書数 (分数)	13.3	1.00
質	FWCI	0.81	
	Top1% 論文数	0	0.00
	Top1% 割合	0.00%	
	Top10% 論文数	33	1.00
	Top10% 割合	6.4%	
厚み	Institutional h 5 index	20	1.00
	Institutional h 10 index	42	1.00
	Active authors	539	1.00
国際性	国際共著論文数	140	1.00
	国際共著論文割合	27.3%	
	国際共著機関数	243	1.00
	CNI	6	1.00
	CNI (分数)	2	1.00

33. 社会科学

	指標	値	日本トップに対する割合
量	論文数	1,342	1.00
	著書数	240	1.00
	著書数 (分数)	174.9	1.00
質	FWCI	1.20	
	Top1% 論文数	21	1.00
	Top1% 割合	1.56%	
	Top10% 論文数	194	1.00
	Top10% 割合	14.5%	
厚み	Institutional h 5 index	28	1.00
	Institutional h 10 index	50	1.00
	Active authors	1,635	1.00
国際性	国際共著論文数	413	1.00
	国際共著論文割合	30.8%	
	国際共著機関数	511	1.00
	CNI	8	1.00
	CNI (分数)	4	1.00

22 東京大学

34. 獣医学

	指標	値	日本トップに 対する割合
量	論文数	292	1.00
	著書数	1	0.50
	著書数 (分数)	1.0	0.75
質	FWCI	1.20	
	Top1% 論文数	0	-
	Top1% 割合	0.00%	
	Top10% 論文数	41	1.00
	Top10% 割合	14.0%	
厚み	Institutional <i>h</i> 5 index	14	1.00
	Institutional <i>h</i> 10 index	25	0.96
	Active authors	442	1.00
国際性	国際共著論文数	83	1.00
	国際共著論文割合	28.4%	
	国際共著機関数	90	1.00
	CNI	4	0.80
	CNI (分数)	2	0.67

35 歯学

	指標	値	日本トップに 対する割合
量	論文数	59	0.10
	著書数	7	0.07
	著書数 (分数)	4.1	0.05
質	FWCI	0.85	
	Top1% 論文数	0	0.00
	Top1% 割合	0.00%	
	Top10% 論文数	4	0.07
	Top10% 割合	6.8%	
厚み	Institutional <i>h</i> 5 index	8	0.35
	Institutional <i>h</i> 10 index	20	0.50
	Active authors	115	0.13
国際性	国際共著論文数	6	0.04
	国際共著論文割合	10.2%	
	国際共著機関数	19	0.18
	CNI	2	0.29
	CNI (分数)	0	0.00

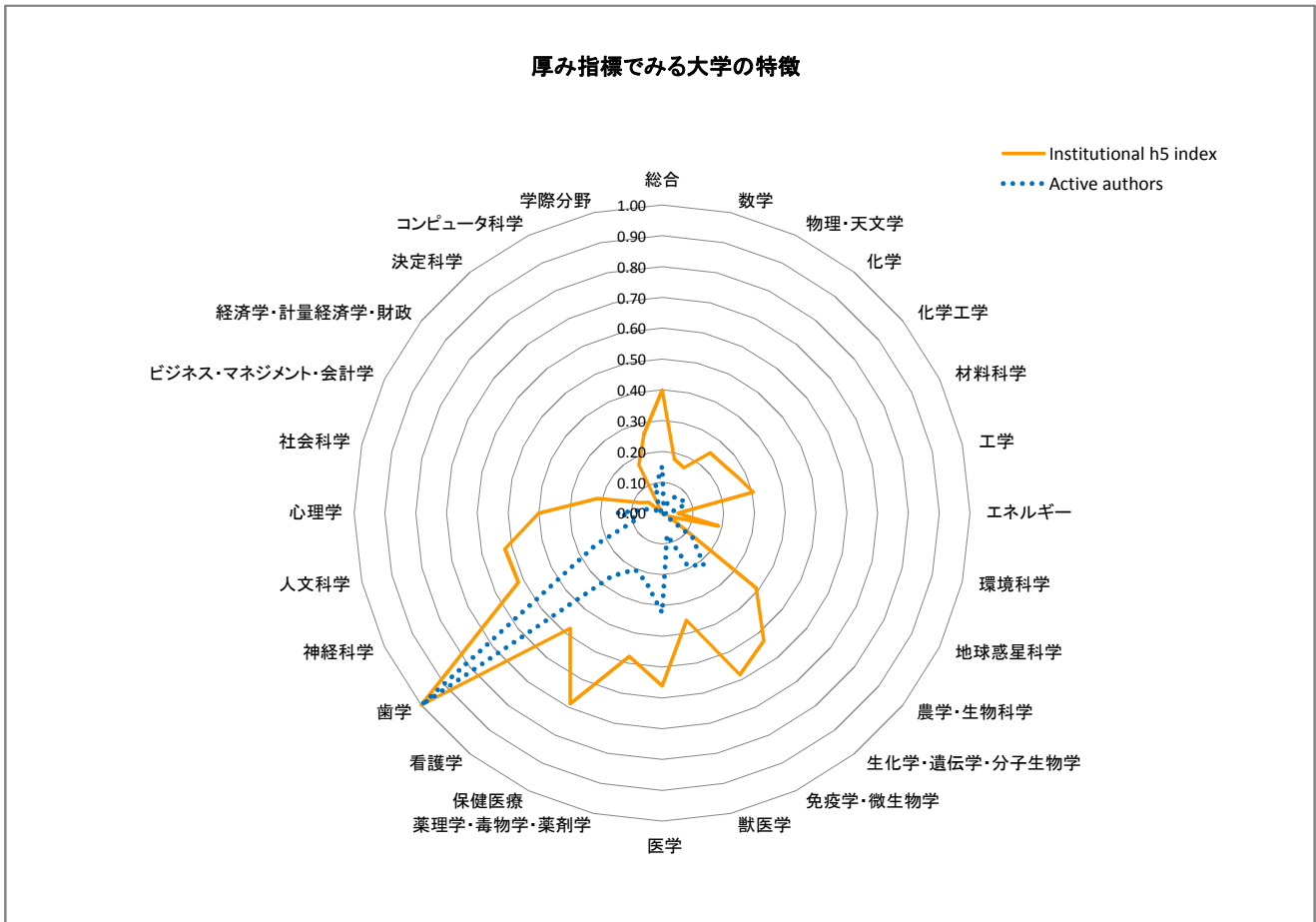
36. 保健医療

	指標	値	日本トップに 対する割合
量	論文数	269	1.00
	著書数	3	0.23
	著書数 (分数)	1.8	0.16
質	FWCI	0.76	
	Top1% 論文数	0	0.00
	Top1% 割合	0.00%	
	Top10% 論文数	30	1.00
	Top10% 割合	11.2%	
厚み	Institutional <i>h</i> 5 index	16	1.00
	Institutional <i>h</i> 10 index	33	0.89
	Active authors	508	1.00
国際性	国際共著論文数	53	0.96
	国際共著論文割合	19.7%	
	国際共著機関数	269	1.00
	CNI	3	0.75
	CNI (分数)	1	1.00

23 東京医科歯科大学

総合

	指標	値	日本トップに対する割合
量	論文数	5,683	0.10
	著書数	108	0.09
	著書数(分数)	69.3	0.09
質	FWCI	1.12	
	Top1%論文数	66	0.07
	Top1%割合	1.16%	
	Top10%論文数	714	0.09
	Top10%割合	12.6%	
厚み	Institutional h5 index	75	0.40
	Institutional h10 index	151	0.47
	Active authors	4,487	0.15
国際性	国際共著論文数	1,257	0.07
	国際共著論文割合	22.1%	
	国際共著機関数	1,154	0.34
	CNI	22	0.10
	CNI(分数)	7	0.21



23 東京医科歯科大学

10. 学際分野

	指標	値	日本トップに対する割合
量	論文数	95	0.09
	著書数	-	-
	著書数 (分数)	-	-
質	FWCI	2.89	
	Top1% 論文数	7	0.06
	Top1% 割合	7.37%	
	Top10% 論文数	25	0.06
	Top10% 割合	26.3%	
厚み	Institutional h 5 index	24	0.26
	Institutional h 10 index	55	0.31
	Active authors	215	0.09
国際性	国際共著論文数	47	0.08
	国際共著論文割合	49.5%	
	国際共著機関数	254	0.28
	CNI	5	0.38
	CNI (分数)	1	0.25

11. 農学・生物科学

	指標	値	日本トップに対する割合
量	論文数	281	0.06
	著書数	9	0.15
	著書数 (分数)	3.5	0.08
質	FWCI	1.55	
	Top1% 論文数	3	0.09
	Top1% 割合	1.07%	
	Top10% 論文数	44	0.07
	Top10% 割合	15.7%	
厚み	Institutional h 5 index	25	0.39
	Institutional h 10 index	31	0.26
	Active authors	606	0.13
国際性	国際共著論文数	93	0.06
	国際共著論文割合	33.1%	
	国際共著機関数	173	0.16
	CNI	4	0.21
	CNI (分数)	1	0.17

12. 人文科学

	指標	値	日本トップに対する割合
量	論文数	20	0.04
	著書数	-	-
	著書数 (分数)	-	-
質	FWCI	2.29	
	Top1% 論文数	2	0.15
	Top1% 割合	10.00%	
	Top10% 論文数	8	0.09
	Top10% 割合	40.0%	
厚み	Institutional h 5 index	11	0.52
	Institutional h 10 index	11	0.38
	Active authors	51	0.08
国際性	国際共著論文数	5	0.03
	国際共著論文割合	25.0%	
	国際共著機関数	20	0.08
	CNI	2	0.40
	CNI (分数)	0	0.00

13. 生化学・遺伝学・分子生物学

	指標	値	日本トップに対する割合
量	論文数	1,753	0.18
	著書数	24	0.15
	著書数 (分数)	16.4	0.15
質	FWCI	1.38	
	Top1% 論文数	26	0.18
	Top1% 割合	1.48%	
	Top10% 論文数	223	0.14
	Top10% 割合	12.7%	
厚み	Institutional h 5 index	62	0.53
	Institutional h 10 index	125	0.60
	Active authors	2,144	0.22
国際性	国際共著論文数	505	0.17
	国際共著論文割合	28.8%	
	国際共著機関数	762	0.45
	CNI	11	0.37
	CNI (分数)	4	0.44

14. ビジネス・マネジメント・会計学

	指標	値	日本トップに対する割合
量	論文数	3	0.01
	著書数	1	0.01
	著書数 (分数)	0.1	0.00
質	FWCI	1.15	
	Top1% 論文数	0	0.00
	Top1% 割合	0.00%	
	Top10% 論文数	1	0.03
	Top10% 割合	33.3%	
厚み	Institutional h 5 index	1	0.08
	Institutional h 10 index	6	0.21
	Active authors	8	0.02
国際性	国際共著論文数	3	0.04
	国際共著論文割合	100.0%	
	国際共著機関数	3	0.03
	CNI	1	0.20
	CNI (分数)	0	0.00

15. 化学工学

	指標	値	日本トップに対する割合
量	論文数	123	0.05
	著書数	2	0.05
	著書数 (分数)	2.0	0.08
質	FWCI	1.36	
	Top1% 論文数	1	0.02
	Top1% 割合	0.81%	
	Top10% 論文数	18	0.03
	Top10% 割合	14.6%	
厚み	Institutional h 5 index	20	0.25
	Institutional h 10 index	35	0.31
	Active authors	212	0.07
国際性	国際共著論文数	21	0.03
	国際共著論文割合	17.1%	
	国際共著機関数	31	0.07
	CNI	2	0.20
	CNI (分数)	0	0.00

23 東京医科歯科大学

16. 化学

	指標	値	日本トップに対する割合
量	論文数	297	0.05
	著書数	5	0.05
	著書数 (分数)	4.0	0.06
質	FWCI	1.04	
	Top1% 論文数	2	0.02
	Top1% 割合	0.67%	
	Top10% 論文数	33	0.03
	Top10% 割合	11.1%	
厚み	Institutional h 5 index	24	0.25
	Institutional h 10 index	36	0.23
	Active authors	374	0.07
国際性	国際共著論文数	72	0.05
	国際共著論文割合	24.2%	
	国際共著機関数	95	0.10
	CNI	3	0.19
	CNI (分数)	1	0.14

17. コンピュータ科学

	指標	値	日本トップに対する割合
量	論文数	79	0.01
	著書数	-	-
	著書数 (分数)	-	-
質	FWCI	0.46	
	Top1% 論文数	0	0.00
	Top1% 割合	0.00%	
	Top10% 論文数	2	0.00
	Top10% 割合	2.5%	
厚み	Institutional h 5 index	8	0.17
	Institutional h 10 index	13	0.18
	Active authors	125	0.03
国際性	国際共著論文数	12	0.01
	国際共著論文割合	15.2%	
	国際共著機関数	21	0.03
	CNI	1	0.06
	CNI (分数)	1	0.13

18. 決定科学

	指標	値	日本トップに対する割合
量	論文数	-	-
	著書数	-	-
	著書数 (分数)	-	-
質	FWCI	-	-
	Top1% 論文数	-	-
	Top1% 割合	-	-
	Top10% 論文数	-	-
	Top10% 割合	-	-
厚み	Institutional h 5 index	-	-
	Institutional h 10 index	1	0.04
	Active authors	-	-
国際性	国際共著論文数	-	-
	国際共著論文割合	-	-
	国際共著機関数	-	-
	CNI	-	-
	CNI (分数)	-	-

19. 地球惑星科学

	指標	値	日本トップに対する割合
量	論文数	5	0.00
	著書数	-	-
	著書数 (分数)	-	-
質	FWCI	0.62	
	Top1% 論文数	0	0.00
	Top1% 割合	0.00%	
	Top10% 論文数	0	0.00
	Top10% 割合	0.0%	
厚み	Institutional h 5 index	2	0.02
	Institutional h 10 index	4	0.03
	Active authors	12	0.00
国際性	国際共著論文数	2	0.00
	国際共著論文割合	40.0%	
	国際共著機関数	1	0.00
	CNI	1	0.02
	CNI (分数)	0	0.00

20. 経済学・計量経済学・財政

	指標	値	日本トップに対する割合
量	論文数	1	0.00
	著書数	1	0.01
	著書数 (分数)	0.1	0.00
質	FWCI	-	-
	Top1% 論文数	0	0.00
	Top1% 割合	0.00%	
	Top10% 論文数	0	0.00
	Top10% 割合	0.0%	
厚み	Institutional h 5 index	1	0.06
	Institutional h 10 index	1	0.03
	Active authors	2	0.01
国際性	国際共著論文数	-	-
	国際共著論文割合	-	-
	国際共著機関数	-	-
	CNI	-	-
	CNI (分数)	-	-

21. エネルギー

	指標	値	日本トップに対する割合
量	論文数	5	0.00
	著書数	-	-
	著書数 (分数)	-	-
質	FWCI	0.75	
	Top1% 論文数	0	0.00
	Top1% 割合	0.00%	
	Top10% 論文数	0	0.00
	Top10% 割合	0.0%	
厚み	Institutional h 5 index	2	0.05
	Institutional h 10 index	4	0.06
	Active authors	15	0.01
国際性	国際共著論文数	2	0.01
	国際共著論文割合	40.0%	
	国際共著機関数	2	0.01
	CNI	1	0.09
	CNI (分数)	0	0.00

23 東京医科歯科大学

22. 工学

	指標	値	日本トップに対する割合
量	論文数	382	0.04
	著書数	5	0.03
	著書数 (分数)	2.2	0.02
質	FWCI	0.85	
	Top1% 論文数	3	0.01
	Top1% 割合	0.79%	
	Top10% 論文数	32	0.02
	Top10% 割合	8.4%	
厚み	Institutional h 5 index	21	0.30
	Institutional h 10 index	41	0.37
	Active authors	447	0.06
国際性	国際共著論文数	70	0.03
	国際共著論文割合	18.3%	
	国際共著機関数	79	0.06
	CNI	3	0.03
	CNI (分数)	2	0.18

23. 環境科学

	指標	値	日本トップに対する割合
量	論文数	25	0.01
	著書数	1	0.01
	著書数 (分数)	1.0	0.02
質	FWCI	0.86	
	Top1% 論文数	0	0.00
	Top1% 割合	0.00%	
	Top10% 論文数	1	0.00
	Top10% 割合	4.0%	
厚み	Institutional h 5 index	9	0.19
	Institutional h 10 index	14	0.18
	Active authors	51	0.02
国際性	国際共著論文数	5	0.01
	国際共著論文割合	20.0%	
	国際共著機関数	8	0.01
	CNI	1	0.08
	CNI (分数)	0	0.00

24. 免疫学・微生物学

	指標	値	日本トップに対する割合
量	論文数	366	0.19
	著書数	5	0.13
	著書数 (分数)	3.8	0.15
質	FWCI	1.29	
	Top1% 論文数	2	0.08
	Top1% 割合	0.55%	
	Top10% 論文数	65	0.22
	Top10% 割合	17.8%	
厚み	Institutional h 5 index	39	0.58
	Institutional h 10 index	72	0.59
	Active authors	489	0.19
国際性	国際共著論文数	152	0.20
	国際共著論文割合	41.5%	
	国際共著機関数	329	0.52
	CNI	6	0.55
	CNI (分数)	2	0.50

25. 材料科学

	指標	値	日本トップに対する割合
量	論文数	444	0.06
	著書数	4	0.04
	著書数 (分数)	2.6	0.04
質	FWCI	0.94	
	Top1% 論文数	1	0.01
	Top1% 割合	0.23%	
	Top10% 論文数	35	0.03
	Top10% 割合	7.9%	
厚み	Institutional h 5 index	22	0.27
	Institutional h 10 index	40	0.32
	Active authors	450	0.09
国際性	国際共著論文数	105	0.04
	国際共著論文割合	23.6%	
	国際共著機関数	80	0.09
	CNI	5	0.20
	CNI (分数)	3	0.25

26. 数学

	指標	値	日本トップに対する割合
量	論文数	41	0.01
	著書数	-	-
	著書数 (分数)	-	-
質	FWCI	0.82	
	Top1% 論文数	0	0.00
	Top1% 割合	0.00%	
	Top10% 論文数	4	0.01
	Top10% 割合	9.8%	
厚み	Institutional h 5 index	7	0.18
	Institutional h 10 index	15	0.23
	Active authors	49	0.02
国際性	国際共著論文数	9	0.01
	国際共著論文割合	22.0%	
	国際共著機関数	9	0.01
	CNI	1	0.06
	CNI (分数)	1	0.20

27. 医学

	指標	値	日本トップに対する割合
量	論文数	4,004	0.31
	著書数	71	0.32
	著書数 (分数)	47.3	0.31
質	FWCI	1.09	
	Top1% 論文数	48	0.21
	Top1% 割合	1.20%	
	Top10% 論文数	515	0.26
	Top10% 割合	12.9%	
厚み	Institutional h 5 index	64	0.56
	Institutional h 10 index	114	0.58
	Active authors	3,592	0.32
国際性	国際共著論文数	757	0.25
	国際共著論文割合	18.9%	
	国際共著機関数	889	0.49
	CNI	16	0.41
	CNI (分数)	4	0.40

23 東京医科歯科大学

28. 神経科学

	指標	値	日本トップに対する割合
量	論文数	296	0.19
	著書数	8	0.26
	著書数 (分数)	4.2	0.19
質	FWCI	1.21	
	Top1% 論文数	2	0.13
	Top1% 割合	0.68%	
	Top10% 論文数	45	0.27
	Top10% 割合	15.2%	
厚み	Institutional h 5 index	29	0.52
	Institutional h 10 index	52	0.53
	Active authors	427	0.24
国際性	国際共著論文数	79	0.18
	国際共著論文割合	26.7%	
	国際共著機関数	155	0.33
	CNI	3	0.23
	CNI (分数)	1	0.20

29. 看護学

	指標	値	日本トップに対する割合
量	論文数	83	0.20
	著書数	-	-
	著書数 (分数)	-	-
質	FWCI	0.94	
	Top1% 論文数	0	0.00
	Top1% 割合	0.00%	
	Top10% 論文数	8	0.16
	Top10% 割合	9.6%	
厚み	Institutional h 5 index	11	0.48
	Institutional h 10 index	16	0.44
	Active authors	154	0.26
国際性	国際共著論文数	13	0.15
	国際共著論文割合	15.7%	
	国際共著機関数	20	0.16
	CNI	1	0.20
	CNI (分数)	1	0.50

30. 薬理学・毒物学・薬剤学

	指標	値	日本トップに対する割合
量	論文数	237	0.20
	著書数	3	0.23
	著書数 (分数)	1.3	0.18
質	FWCI	0.85	
	Top1% 論文数	0	0.00
	Top1% 割合	0.00%	
	Top10% 論文数	19	0.13
	Top10% 割合	8.0%	
厚み	Institutional h 5 index	21	0.48
	Institutional h 10 index	35	0.45
	Active authors	371	0.23
国際性	国際共著論文数	52	0.22
	国際共著論文割合	21.9%	
	国際共著機関数	58	0.19
	CNI	3	0.30
	CNI (分数)	1	0.25

31. 物理・天文学

	指標	値	日本トップに対する割合
量	論文数	234	0.02
	著書数	1	0.01
	著書数 (分数)	0.1	0.00
質	FWCI	1.01	
	Top1% 論文数	3	0.01
	Top1% 割合	1.28%	
	Top10% 論文数	28	0.01
	Top10% 割合	12.0%	
厚み	Institutional h 5 index	20	0.16
	Institutional h 10 index	26	0.13
	Active authors	287	0.03
国際性	国際共著論文数	46	0.01
	国際共著論文割合	19.7%	
	国際共著機関数	90	0.06
	CNI	2	0.01
	CNI (分数)	1	0.05

32. 心理学

	指標	値	日本トップに対する割合
量	論文数	37	0.07
	著書数	1	0.04
	著書数 (分数)	0.3	0.02
質	FWCI	0.89	
	Top1% 論文数	0	0.00
	Top1% 割合	0.00%	
	Top10% 論文数	4	0.12
	Top10% 割合	10.8%	
厚み	Institutional h 5 index	8	0.40
	Institutional h 10 index	15	0.36
	Active authors	80	0.15
国際性	国際共著論文数	7	0.05
	国際共著論文割合	18.9%	
	国際共著機関数	9	0.04
	CNI	1	0.17
	CNI (分数)	1	0.50

33. 社会科学

	指標	値	日本トップに対する割合
量	論文数	46	0.03
	著書数	2	0.01
	著書数 (分数)	1.4	0.01
質	FWCI	0.60	
	Top1% 論文数	0	0.00
	Top1% 割合	0.00%	
	Top10% 論文数	5	0.03
	Top10% 割合	10.9%	
厚み	Institutional h 5 index	6	0.21
	Institutional h 10 index	12	0.24
	Active authors	86	0.05
国際性	国際共著論文数	13	0.03
	国際共著論文割合	28.3%	
	国際共著機関数	11	0.02
	CNI	1	0.13
	CNI (分数)	1	0.25

23 東京医科歯科大学

34. 獣医学

	指標	値	日本トップに対する割合
量	論文数	16	0.05
	著書数	-	-
	著書数(分数)	-	-
質	FWCI	1.17	
	Top1%論文数	0	-
	Top1%割合	0.00%	
	Top10%論文数	2	0.05
	Top10%割合	12.5%	
厚み	Institutional h5 index	5	0.36
	Institutional h10 index	11	0.42
	Active authors	32	0.07
国際性	国際共著論文数	6	0.07
	国際共著論文割合	37.5%	
	国際共著機関数	11	0.12
	CNI	2	0.40
	CNI(分数)	0	0.00

35 歯学

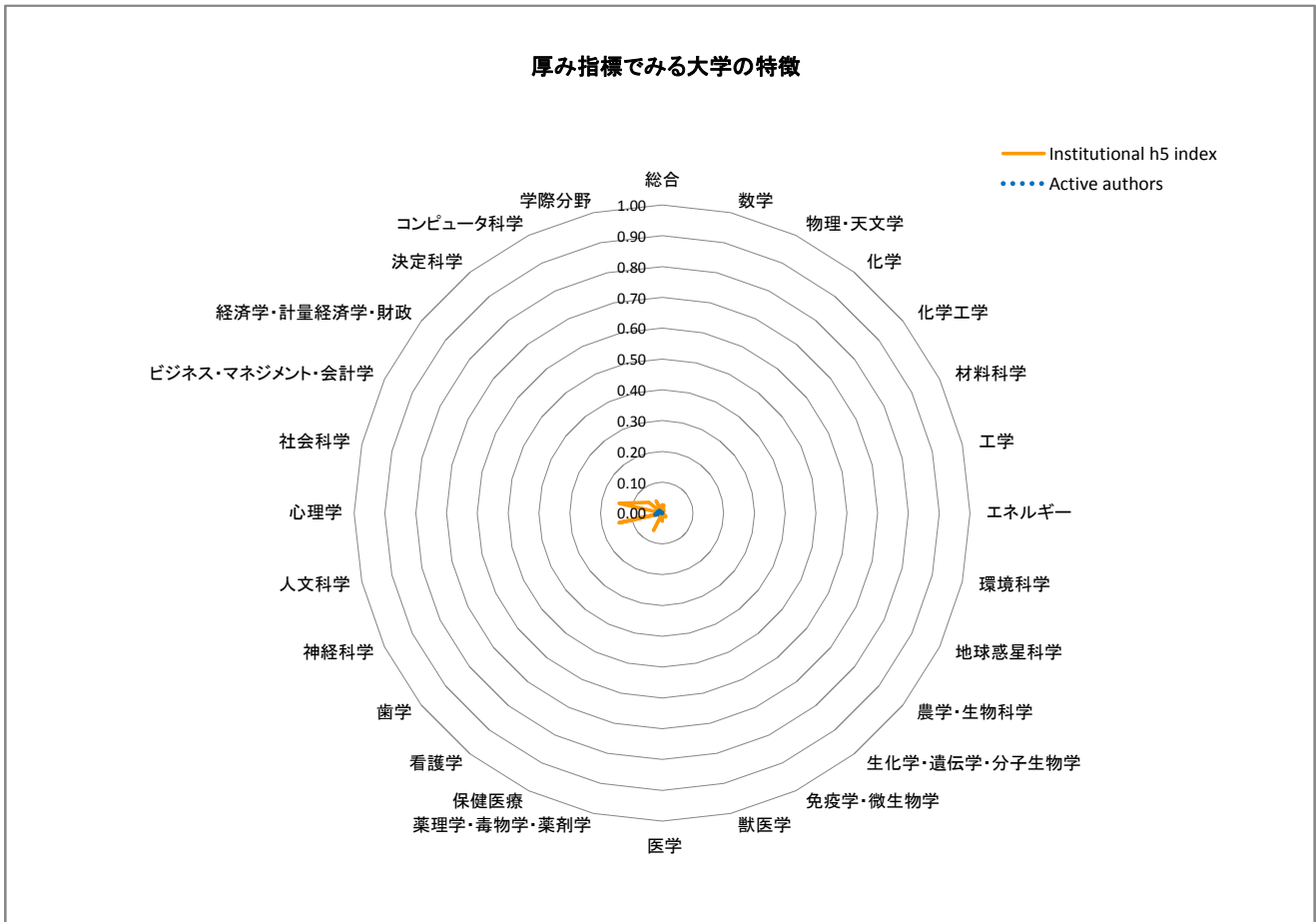
	指標	値	日本トップに対する割合
量	論文数	578	1.00
	著書数	11	0.11
	著書数(分数)	5.6	0.07
質	FWCI	0.96	
	Top1%論文数	3	0.75
	Top1%割合	0.52%	
	Top10%論文数	61	1.00
	Top10%割合	10.6%	
厚み	Institutional h5 index	23	1.00
	Institutional h10 index	40	1.00
	Active authors	894	1.00
国際性	国際共著論文数	165	1.00
	国際共著論文割合	28.5%	
	国際共著機関数	104	1.00
	CNI	7	1.00
	CNI(分数)	5	1.00

36. 保健医療

	指標	値	日本トップに対する割合
量	論文数	43	0.16
	著書数	2	0.15
	著書数(分数)	1.7	0.15
質	FWCI	1.92	
	Top1%論文数	0	0.00
	Top1%割合	0.00%	
	Top10%論文数	9	0.30
	Top10%割合	20.9%	
厚み	Institutional h5 index	11	0.69
	Institutional h10 index	19	0.51
	Active authors	103	0.20
国際性	国際共著論文数	13	0.24
	国際共著論文割合	30.2%	
	国際共著機関数	22	0.08
	CNI	2	0.50
	CNI(分数)	0	0.00

総合

	指標	値	日本トップに対する割合
量	論文数	48	0.00
	著書数	17	0.01
	著書数(分数)	15.1	0.02
質	FWCI	0.69	
	Top1%論文数	0	0.00
	Top1%割合	0.00%	
	Top10%論文数	4	0.00
	Top10%割合	8.3%	
厚み	Institutional h5 index	5	0.03
	Institutional h10 index	10	0.03
	Active authors	48	0.00
国際性	国際共著論文数	14	0.00
	国際共著論文割合	29.2%	
	国際共著機関数	21	0.01
	CNI	2	0.01
	CNI(分数)	1	0.03



24 東京外国語大学

10. 学際分野

	指標	値	日本トップに対する割合
量	論文数	1	0.00
	著書数	-	-
	著書数 (分数)	-	-
質	FWCI	1.66	
	Top1% 論文数	0	0.00
	Top1% 割合	0.00%	
	Top10% 論文数	0	0.00
	Top10% 割合	0.0%	
厚み	Institutional h 5 index	1	0.01
	Institutional h 10 index	1	0.01
	Active authors	1	0.00
国際性	国際共著論文数	-	-
	国際共著論文割合	-	-
	国際共著機関数	-	-
	CNI	-	-
	CNI (分数)	-	-

11. 農学・生物科学

	指標	値	日本トップに対する割合
量	論文数	1	0.00
	著書数	-	-
	著書数 (分数)	-	-
質	FWCI	-	
	Top1% 論文数	0	0.00
	Top1% 割合	0.00%	
	Top10% 論文数	0	0.00
	Top10% 割合	0.0%	
厚み	Institutional h 5 index	1	0.02
	Institutional h 10 index	1	0.01
	Active authors	1	0.00
国際性	国際共著論文数	1	0.00
	国際共著論文割合	100.0%	
	国際共著機関数	2	0.00
	CNI	1	0.05
	CNI (分数)	0	0.00

12. 人文科学

	指標	値	日本トップに対する割合
量	論文数	25	0.05
	著書数	5	0.06
	著書数 (分数)	5.0	0.08
質	FWCI	0.69	
	Top1% 論文数	0	0.00
	Top1% 割合	0.00%	
	Top10% 論文数	2	0.02
	Top10% 割合	8.0%	
厚み	Institutional h 5 index	3	0.14
	Institutional h 10 index	4	0.14
	Active authors	22	0.03
国際性	国際共著論文数	9	0.06
	国際共著論文割合	36.0%	
	国際共著機関数	9	0.04
	CNI	2	0.40
	CNI (分数)	0	0.00

13. 生化学・遺伝学・分子生物学

	指標	値	日本トップに対する割合
量	論文数	2	0.00
	著書数	-	-
	著書数 (分数)	-	-
質	FWCI	4.44	
	Top1% 論文数	0	0.00
	Top1% 割合	0.00%	
	Top10% 論文数	1	0.00
	Top10% 割合	50.0%	
厚み	Institutional h 5 index	2	0.02
	Institutional h 10 index	2	0.01
	Active authors	2	0.00
国際性	国際共著論文数	2	0.00
	国際共著論文割合	100.0%	
	国際共著機関数	10	0.01
	CNI	1	0.03
	CNI (分数)	0	0.00

14. ビジネス・マネジメント・会計学

	指標	値	日本トップに対する割合
量	論文数	1	0.00
	著書数	2	0.02
	著書数 (分数)	1.5	0.02
質	FWCI	1.58	
	Top1% 論文数	0	0.00
	Top1% 割合	0.00%	
	Top10% 論文数	0	0.00
	Top10% 割合	0.0%	
厚み	Institutional h 5 index	1	0.08
	Institutional h 10 index	1	0.04
	Active authors	3	0.01
国際性	国際共著論文数	-	-
	国際共著論文割合	-	-
	国際共著機関数	-	-
	CNI	-	-
	CNI (分数)	-	-

15. 化学工学

	指標	値	日本トップに対する割合
量	論文数	-	-
	著書数	-	-
	著書数 (分数)	-	-
質	FWCI	-	
	Top1% 論文数	-	-
	Top1% 割合	-	-
	Top10% 論文数	-	-
	Top10% 割合	-	-
厚み	Institutional h 5 index	-	-
	Institutional h 10 index	-	-
	Active authors	-	-
国際性	国際共著論文数	-	-
	国際共著論文割合	-	-
	国際共著機関数	-	-
	CNI	-	-
	CNI (分数)	-	-

24 東京外国語大学

16. 化学

	指標	値	日本トップに対する割合
量	論文数	1	0.00
	著書数	-	-
	著書数 (分数)	-	-
質	FWCI	4.44	
	Top1% 論文数	0	0.00
	Top1% 割合	0.00%	
	Top10% 論文数	1	0.00
	Top10% 割合	100.0%	
厚み	Institutional h 5 index	1	0.01
	Institutional h 10 index	1	0.01
	Active authors	1	0.00
国際性	国際共著論文数	1	0.00
	国際共著論文割合	100.0%	
	国際共著機関数	8	0.01
	CNI	1	0.06
	CNI (分数)	0	0.00

17. コンピュータ科学

	指標	値	日本トップに対する割合
量	論文数	9	0.00
	著書数	-	-
	著書数 (分数)	-	-
質	FWCI	0.45	
	Top1% 論文数	0	0.00
	Top1% 割合	0.00%	
	Top10% 論文数	1	0.00
	Top10% 割合	11.1%	
厚み	Institutional h 5 index	2	0.04
	Institutional h 10 index	3	0.04
	Active authors	6	0.00
国際性	国際共著論文数	3	0.00
	国際共著論文割合	33.3%	
	国際共著機関数	3	0.00
	CNI	1	0.06
	CNI (分数)	0	0.00

18. 決定科学

	指標	値	日本トップに対する割合
量	論文数	-	-
	著書数	-	-
	著書数 (分数)	-	-
質	FWCI	-	
	Top1% 論文数	-	-
	Top1% 割合	-	-
	Top10% 論文数	-	-
	Top10% 割合	-	-
厚み	Institutional h 5 index	-	-
	Institutional h 10 index	-	-
	Active authors	-	-
国際性	国際共著論文数	-	-
	国際共著論文割合	-	-
	国際共著機関数	-	-
	CNI	-	-
	CNI (分数)	-	-

19. 地球惑星科学

	指標	値	日本トップに対する割合
量	論文数	-	-
	著書数	1	0.01
	著書数 (分数)	0.1	0.00
質	FWCI	-	
	Top1% 論文数	-	-
	Top1% 割合	-	-
	Top10% 論文数	-	-
	Top10% 割合	-	-
厚み	Institutional h 5 index	-	-
	Institutional h 10 index	-	-
	Active authors	1	0.00
国際性	国際共著論文数	-	-
	国際共著論文割合	-	-
	国際共著機関数	2	0.00
	CNI	1	0.02
	CNI (分数)	0	0.00

20. 経済学・計量経済学・財政

	指標	値	日本トップに対する割合
量	論文数	1	0.00
	著書数	3	0.03
	著書数 (分数)	2.5	0.03
質	FWCI	1.58	
	Top1% 論文数	0	0.00
	Top1% 割合	0.00%	
	Top10% 論文数	0	0.00
	Top10% 割合	0.0%	
厚み	Institutional h 5 index	1	0.06
	Institutional h 10 index	2	0.06
	Active authors	4	0.01
国際性	国際共著論文数	-	-
	国際共著論文割合	-	-
	国際共著機関数	-	-
	CNI	-	-
	CNI (分数)	-	-

21. エネルギー

	指標	値	日本トップに対する割合
量	論文数	-	-
	著書数	-	-
	著書数 (分数)	-	-
質	FWCI	-	
	Top1% 論文数	-	-
	Top1% 割合	-	-
	Top10% 論文数	-	-
	Top10% 割合	-	-
厚み	Institutional h 5 index	-	-
	Institutional h 10 index	-	-
	Active authors	-	-
国際性	国際共著論文数	-	-
	国際共著論文割合	-	-
	国際共著機関数	-	-
	CNI	-	-
	CNI (分数)	-	-

24 東京外国語大学

22. 工学

	指標	値	日本トップに対する割合
量	論文数	2	0.00
	著書数	-	-
	著書数 (分数)	-	-
質	FWCI	0.00	
	Top1% 論文数	0	0.00
	Top1% 割合	0.00%	
	Top10% 論文数	0	0.00
	Top10% 割合	0.0%	
厚み	Institutional h 5 index	0	0.00
	Institutional h 10 index	1	0.01
	Active authors	3	0.00
国際性	国際共著論文数	-	-
	国際共著論文割合	-	-
	国際共著機関数	-	-
	CNI	-	-
	CNI (分数)	-	-

23. 環境科学

	指標	値	日本トップに対する割合
量	論文数	-	-
	著書数	-	-
	著書数 (分数)	-	-
質	FWCI	-	-
	Top1% 論文数	-	-
	Top1% 割合	-	-
	Top10% 論文数	-	-
	Top10% 割合	-	-
厚み	Institutional h 5 index	-	-
	Institutional h 10 index	1	0.01
	Active authors	-	-
国際性	国際共著論文数	-	-
	国際共著論文割合	-	-
	国際共著機関数	-	-
	CNI	-	-
	CNI (分数)	-	-

24. 免疫学・微生物学

	指標	値	日本トップに対する割合
量	論文数	-	-
	著書数	-	-
	著書数 (分数)	-	-
質	FWCI	-	-
	Top1% 論文数	-	-
	Top1% 割合	-	-
	Top10% 論文数	-	-
	Top10% 割合	-	-
厚み	Institutional h 5 index	-	-
	Institutional h 10 index	1	0.01
	Active authors	-	-
国際性	国際共著論文数	-	-
	国際共著論文割合	-	-
	国際共著機関数	-	-
	CNI	-	-
	CNI (分数)	-	-

25. 材料科学

	指標	値	日本トップに対する割合
量	論文数	-	-
	著書数	-	-
	著書数 (分数)	-	-
質	FWCI	-	-
	Top1% 論文数	-	-
	Top1% 割合	-	-
	Top10% 論文数	-	-
	Top10% 割合	-	-
厚み	Institutional h 5 index	-	-
	Institutional h 10 index	-	-
	Active authors	-	-
国際性	国際共著論文数	-	-
	国際共著論文割合	-	-
	国際共著機関数	-	-
	CNI	-	-
	CNI (分数)	-	-

26. 数学

	指標	値	日本トップに対する割合
量	論文数	3	0.00
	著書数	-	-
	著書数 (分数)	-	-
質	FWCI	0.29	
	Top1% 論文数	0	0.00
	Top1% 割合	0.00%	
	Top10% 論文数	0	0.00
	Top10% 割合	0.0%	
厚み	Institutional h 5 index	1	0.03
	Institutional h 10 index	1	0.02
	Active authors	2	0.00
国際性	国際共著論文数	3	0.00
	国際共著論文割合	100.0%	
	国際共著機関数	3	0.00
	CNI	1	0.06
	CNI (分数)	0	0.00

27. 医学

	指標	値	日本トップに対する割合
量	論文数	5	0.00
	著書数	-	-
	著書数 (分数)	-	-
質	FWCI	0.38	
	Top1% 論文数	0	0.00
	Top1% 割合	0.00%	
	Top10% 論文数	1	0.00
	Top10% 割合	20.0%	
厚み	Institutional h 5 index	3	0.03
	Institutional h 10 index	4	0.02
	Active authors	4	0.00
国際性	国際共著論文数	3	0.00
	国際共著論文割合	60.0%	
	国際共著機関数	4	0.00
	CNI	1	0.03
	CNI (分数)	0	0.00

24 東京外国語大学

28. 神経科学

	指標	値	日本トップに対する割合
量	論文数	-	-
	著書数	-	-
	著書数 (分数)	-	-
質	FWCI	-	-
	Top1% 論文数	-	-
	Top1% 割合	-	-
	Top10% 論文数	-	-
	Top10% 割合	-	-
厚み	Institutional h 5 index	-	-
	Institutional h 10 index	-	-
	Active authors	-	-
国際性	国際共著論文数	-	-
	国際共著論文割合	-	-
	国際共著機関数	-	-
	CNI	-	-
	CNI (分数)	-	-

29. 看護学

	指標	値	日本トップに対する割合
量	論文数	-	-
	著書数	-	-
	著書数 (分数)	-	-
質	FWCI	-	-
	Top1% 論文数	-	-
	Top1% 割合	-	-
	Top10% 論文数	-	-
	Top10% 割合	-	-
厚み	Institutional h 5 index	-	-
	Institutional h 10 index	-	-
	Active authors	-	-
国際性	国際共著論文数	-	-
	国際共著論文割合	-	-
	国際共著機関数	-	-
	CNI	-	-
	CNI (分数)	-	-

30. 薬理学・毒物学・薬剤学

	指標	値	日本トップに対する割合
量	論文数	-	-
	著書数	-	-
	著書数 (分数)	-	-
質	FWCI	-	-
	Top1% 論文数	-	-
	Top1% 割合	-	-
	Top10% 論文数	-	-
	Top10% 割合	-	-
厚み	Institutional h 5 index	-	-
	Institutional h 10 index	-	-
	Active authors	-	-
国際性	国際共著論文数	-	-
	国際共著論文割合	-	-
	国際共著機関数	-	-
	CNI	-	-
	CNI (分数)	-	-

31. 物理・天文学

	指標	値	日本トップに対する割合
量	論文数	1	0.00
	著書数	-	-
	著書数 (分数)	-	-
質	FWCI	4.44	-
	Top1% 論文数	0	0.00
	Top1% 割合	0.00%	-
	Top10% 論文数	1	0.00
	Top10% 割合	100.0%	-
厚み	Institutional h 5 index	1	0.01
	Institutional h 10 index	1	0.01
	Active authors	1	0.00
国際性	国際共著論文数	1	0.00
	国際共著論文割合	100.0%	-
	国際共著機関数	8	0.00
	CNI	1	0.00
	CNI (分数)	0	0.00

32. 心理学

	指標	値	日本トップに対する割合
量	論文数	-	-
	著書数	-	-
	著書数 (分数)	-	-
質	FWCI	-	-
	Top1% 論文数	-	-
	Top1% 割合	-	-
	Top10% 論文数	-	-
	Top10% 割合	-	-
厚み	Institutional h 5 index	-	-
	Institutional h 10 index	1	0.02
	Active authors	-	-
国際性	国際共著論文数	-	-
	国際共著論文割合	-	-
	国際共著機関数	-	-
	CNI	-	-
	CNI (分数)	-	-

33. 社会科学

	指標	値	日本トップに対する割合
量	論文数	34	0.03
	著書数	14	0.06
	著書数 (分数)	12.6	0.07
質	FWCI	0.46	-
	Top1% 論文数	0	0.00
	Top1% 割合	0.00%	-
	Top10% 論文数	2	0.01
	Top10% 割合	5.9%	-
厚み	Institutional h 5 index	4	0.14
	Institutional h 10 index	5	0.10
	Active authors	37	0.02
国際性	国際共著論文数	9	0.02
	国際共著論文割合	26.5%	-
	国際共著機関数	11	0.02
	CNI	1	0.13
	CNI (分数)	1	0.25

24 東京外国語大学

34. 獣医学

	指標	値	日本トップに対する割合
量	論文数	-	-
	著書数	-	-
	著書数 (分数)	-	-
質	FWCI	-	-
	Top1% 論文数	-	-
	Top1% 割合	-	-
	Top10% 論文数	-	-
	Top10% 割合	-	-
厚み	Institutional h 5 index	-	-
	Institutional h 10 index	-	-
	Active authors	-	-
国際性	国際共著論文数	-	-
	国際共著論文割合	-	-
	国際共著機関数	-	-
	CNI	-	-
	CNI (分数)	-	-

35 歯学

	指標	値	日本トップに対する割合
量	論文数	-	-
	著書数	-	-
	著書数 (分数)	-	-
質	FWCI	-	-
	Top1% 論文数	-	-
	Top1% 割合	-	-
	Top10% 論文数	-	-
	Top10% 割合	-	-
厚み	Institutional h 5 index	-	-
	Institutional h 10 index	-	-
	Active authors	-	-
国際性	国際共著論文数	-	-
	国際共著論文割合	-	-
	国際共著機関数	-	-
	CNI	-	-
	CNI (分数)	-	-

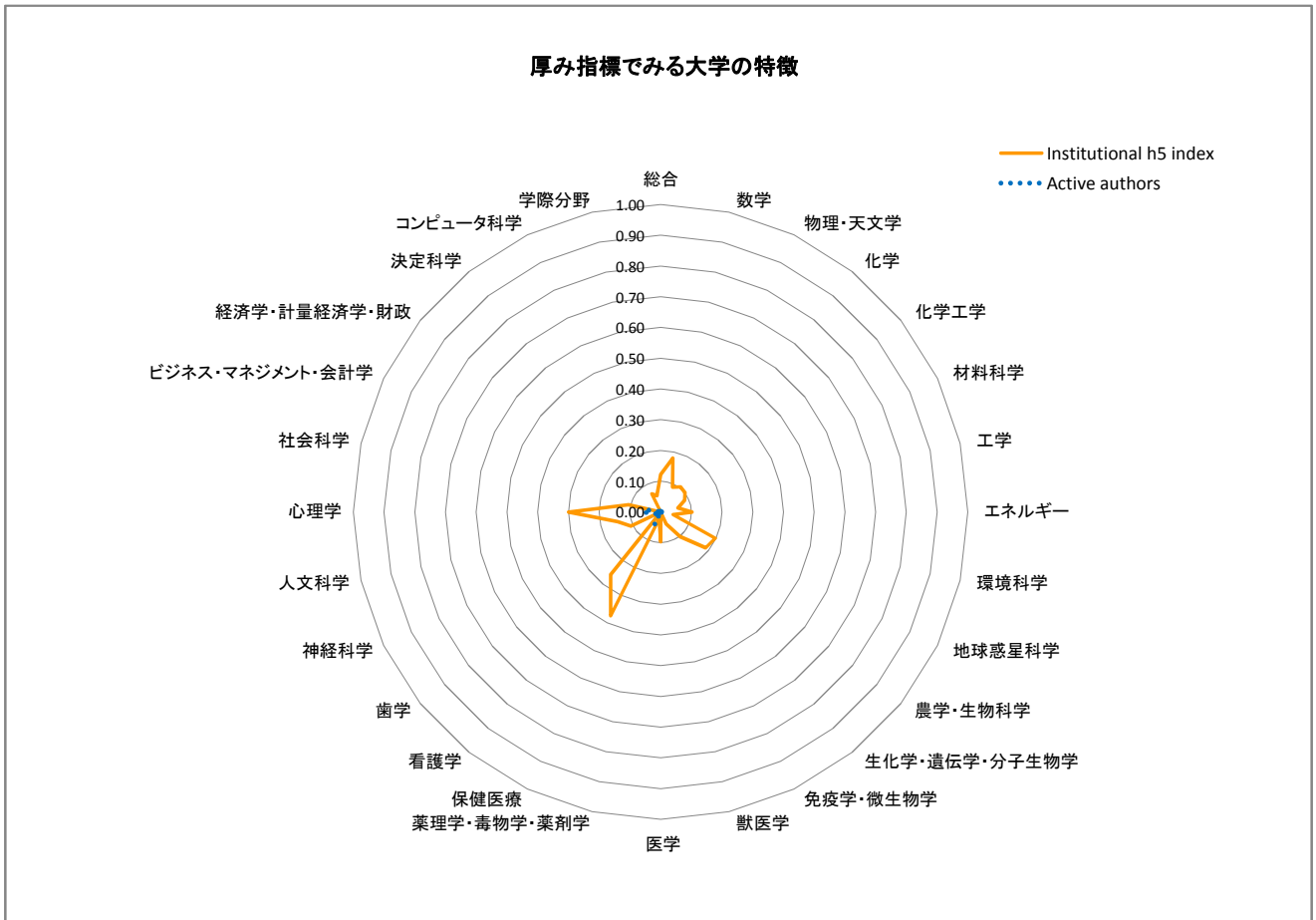
36. 保健医療

	指標	値	日本トップに対する割合
量	論文数	1	0.00
	著書数	-	-
	著書数 (分数)	-	-
質	FWCI	0.47	-
	Top1% 論文数	0	0.00
	Top1% 割合	0.00%	-
	Top10% 論文数	0	0.00
	Top10% 割合	0.0%	-
厚み	Institutional h 5 index	1	0.06
	Institutional h 10 index	1	0.03
	Active authors	1	0.00
国際性	国際共著論文数	-	-
	国際共著論文割合	-	-
	国際共著機関数	-	-
	CNI	-	-
	CNI (分数)	-	-

総合

	指標	値	日本トップに対する割合
量	論文数	575	0.01
	著書数	23	0.02
	著書数 (分数)	16.6	0.02
質	FWCI	0.76	
	Top1% 論文数	2	0.00
	Top1% 割合	0.35%	
	Top10% 論文数	34	0.00
	Top10% 割合	5.9%	
厚み	Institutional h5 index	23	0.12
	Institutional h10 index	44	0.14
	Active authors	355	0.01
国際性	国際共著論文数	178	0.01
	国際共著論文割合	31.0%	
	国際共著機関数	210	0.06
	CNI	8	0.04
	CNI (分数)	2	0.06

厚み指標でみる大学の特徴



10. 学際分野

	指標	値	日本トップに対する割合
量	論文数	11	0.01
	著書数	-	-
	著書数(分数)	-	-
質	FWCI	1.97	
	Top1%論文数	0	0.00
	Top1%割合	0.00%	
	Top10%論文数	1	0.00
	Top10%割合	9.1%	
厚み	Institutional h 5 index	5	0.05
	Institutional h 10 index	8	0.04
	Active authors	7	0.00
国際性	国際共著論文数	7	0.01
	国際共著論文割合	63.6%	
	国際共著機関数	8	0.01
	CNI	3	0.23
	CNI(分数)	0	0.00

11. 農学・生物科学

	指標	値	日本トップに対する割合
量	論文数	81	0.02
	著書数	1	0.02
	著書数(分数)	1.0	0.02
質	FWCI	1.05	
	Top1%論文数	0	0.00
	Top1%割合	0.00%	
	Top10%論文数	7	0.01
	Top10%割合	8.6%	
厚み	Institutional h 5 index	12	0.19
	Institutional h 10 index	18	0.15
	Active authors	67	0.01
国際性	国際共著論文数	27	0.02
	国際共著論文割合	33.3%	
	国際共著機関数	40	0.04
	CNI	3	0.16
	CNI(分数)	0	0.00

12. 人文科学

	指標	値	日本トップに対する割合
量	論文数	9	0.02
	著書数	6	0.07
	著書数(分数)	4.8	0.08
質	FWCI	0.58	
	Top1%論文数	0	0.00
	Top1%割合	0.00%	
	Top10%論文数	0	0.00
	Top10%割合	0.0%	
厚み	Institutional h 5 index	3	0.14
	Institutional h 10 index	4	0.14
	Active authors	15	0.02
国際性	国際共著論文数	2	0.01
	国際共著論文割合	22.2%	
	国際共著機関数	11	0.04
	CNI	1	0.20
	CNI(分数)	1	0.50

13. 生化学・遺伝学・分子生物学

	指標	値	日本トップに対する割合
量	論文数	71	0.01
	著書数	2	0.01
	著書数(分数)	0.6	0.01
質	FWCI	0.98	
	Top1%論文数	0	0.00
	Top1%割合	0.00%	
	Top10%論文数	7	0.00
	Top10%割合	9.9%	
厚み	Institutional h 5 index	12	0.10
	Institutional h 10 index	22	0.11
	Active authors	80	0.01
国際性	国際共著論文数	23	0.01
	国際共著論文割合	32.4%	
	国際共著機関数	38	0.02
	CNI	3	0.10
	CNI(分数)	1	0.11

14. ビジネス・マネジメント・会計学

	指標	値	日本トップに対する割合
量	論文数	-	-
	著書数	-	-
	著書数(分数)	-	-
質	FWCI	-	-
	Top1%論文数	-	-
	Top1%割合	-	-
	Top10%論文数	-	-
	Top10%割合	-	-
厚み	Institutional h 5 index	-	-
	Institutional h 10 index	1	0.04
	Active authors	-	-
国際性	国際共著論文数	-	-
	国際共著論文割合	-	-
	国際共著機関数	-	-
	CNI	-	-
	CNI(分数)	-	-

15. 化学工学

	指標	値	日本トップに対する割合
量	論文数	25	0.01
	著書数	-	-
	著書数(分数)	-	-
質	FWCI	0.69	
	Top1%論文数	0	0.00
	Top1%割合	0.00%	
	Top10%論文数	2	0.00
	Top10%割合	8.0%	
厚み	Institutional h 5 index	8	0.10
	Institutional h 10 index	17	0.15
	Active authors	35	0.01
国際性	国際共著論文数	11	0.02
	国際共著論文割合	44.0%	
	国際共著機関数	16	0.03
	CNI	3	0.30
	CNI(分数)	1	0.17

16. 化学

	指標	値	日本トップに 対する割合
量	論文数	60	0.01
	著書数	2	0.02
	著書数 (分数)	0.6	0.01
質	FWCI	0.60	
	Top1% 論文数	0	0.00
	Top1% 割合	0.00%	
	Top10% 論文数	2	0.00
	Top10% 割合	3.3%	
厚み	Institutional h 5 index	10	0.10
	Institutional h 10 index	27	0.18
	Active authors	57	0.01
国際性	国際共著論文数	26	0.02
	国際共著論文割合	43.3%	
	国際共著機関数	22	0.02
	CNI	4	0.25
	CNI (分数)	1	0.14

17. コンピュータ科学

	指標	値	日本トップに 対する割合
量	論文数	69	0.01
	著書数	-	-
	著書数 (分数)	-	-
質	FWCI	0.48	
	Top1% 論文数	0	0.00
	Top1% 割合	0.00%	
	Top10% 論文数	3	0.00
	Top10% 割合	4.3%	
厚み	Institutional h 5 index	3	0.07
	Institutional h 10 index	3	0.04
	Active authors	45	0.01
国際性	国際共著論文数	1	0.00
	国際共著論文割合	1.4%	
	国際共著機関数	2	0.00
	CNI	1	0.06
	CNI (分数)	0	0.00

18. 決定科学

	指標	値	日本トップに 対する割合
量	論文数	-	-
	著書数	-	-
	著書数 (分数)	-	-
質	FWCI	-	-
	Top1% 論文数	-	-
	Top1% 割合	-	-
	Top10% 論文数	-	-
	Top10% 割合	-	-
厚み	Institutional h 5 index	-	-
	Institutional h 10 index	2	0.08
	Active authors	-	-
国際性	国際共著論文数	-	-
	国際共著論文割合	-	-
	国際共著機関数	-	-
	CNI	-	-
	CNI (分数)	-	-

19. 地球惑星科学

	指標	値	日本トップに 対する割合
量	論文数	84	0.02
	著書数	-	-
	著書数 (分数)	-	-
質	FWCI	1.20	
	Top1% 論文数	0	0.00
	Top1% 割合	0.00%	
	Top10% 論文数	10	0.01
	Top10% 割合	11.9%	
厚み	Institutional h 5 index	16	0.20
	Institutional h 10 index	26	0.19
	Active authors	38	0.02
国際性	国際共著論文数	45	0.02
	国際共著論文割合	53.6%	
	国際共著機関数	88	0.07
	CNI	5	0.09
	CNI (分数)	1	0.08

20. 経済学・計量経済学・財政

	指標	値	日本トップに 対する割合
量	論文数	-	-
	著書数	-	-
	著書数 (分数)	-	-
質	FWCI	-	-
	Top1% 論文数	-	-
	Top1% 割合	-	-
	Top10% 論文数	-	-
	Top10% 割合	-	-
厚み	Institutional h 5 index	-	-
	Institutional h 10 index	3	0.10
	Active authors	-	-
国際性	国際共著論文数	-	-
	国際共著論文割合	-	-
	国際共著機関数	-	-
	CNI	-	-
	CNI (分数)	-	-

21. エネルギー

	指標	値	日本トップに 対する割合
量	論文数	5	0.00
	著書数	-	-
	著書数 (分数)	-	-
質	FWCI	1.08	
	Top1% 論文数	0	0.00
	Top1% 割合	0.00%	
	Top10% 論文数	0	0.00
	Top10% 割合	0.0%	
厚み	Institutional h 5 index	4	0.10
	Institutional h 10 index	5	0.08
	Active authors	4	0.00
国際性	国際共著論文数	3	0.01
	国際共著論文割合	60.0%	
	国際共著機関数	3	0.01
	CNI	2	0.18
	CNI (分数)	0	0.00

22. 工学

	指標	値	日本トップに 対する割合
量	論文数	38	0.00
	著書数	5	0.03
	著書数 (分数)	2.2	0.02
質	FWCI	0.59	
	Top1% 論文数	0	0.00
	Top1% 割合	0.00%	
	Top10% 論文数	1	0.00
	Top10% 割合	2.6%	
厚み	Institutional h 5 index	4	0.06
	Institutional h 10 index	8	0.07
	Active authors	43	0.01
国際性	国際共著論文数	5	0.00
	国際共著論文割合	13.2%	
	国際共著機関数	13	0.01
	CNI	1	0.01
	CNI (分数)	0	0.00

23. 環境科学

	指標	値	日本トップに 対する割合
量	論文数	4	0.00
	著書数	1	0.01
	著書数 (分数)	1.0	0.02
質	FWCI	0.18	
	Top1% 論文数	0	0.00
	Top1% 割合	0.00%	
	Top10% 論文数	0	0.00
	Top10% 割合	0.0%	
厚み	Institutional h 5 index	2	0.04
	Institutional h 10 index	6	0.08
	Active authors	9	0.00
国際性	国際共著論文数	2	0.00
	国際共著論文割合	50.0%	
	国際共著機関数	3	0.00
	CNI	1	0.08
	CNI (分数)	0	0.00

24. 免疫学・微生物学

	指標	値	日本トップに 対する割合
量	論文数	8	0.00
	著書数	-	-
	著書数 (分数)	-	-
質	FWCI	0.40	
	Top1% 論文数	0	0.00
	Top1% 割合	0.00%	
	Top10% 論文数	1	0.00
	Top10% 割合	12.5%	
厚み	Institutional h 5 index	3	0.04
	Institutional h 10 index	6	0.05
	Active authors	12	0.00
国際性	国際共著論文数	4	0.01
	国際共著論文割合	50.0%	
	国際共著機関数	9	0.01
	CNI	1	0.09
	CNI (分数)	0	0.00

25. 材料科学

	指標	値	日本トップに 対する割合
量	論文数	50	0.01
	著書数	1	0.01
	著書数 (分数)	0.3	0.00
質	FWCI	0.71	
	Top1% 論文数	0	0.00
	Top1% 割合	0.00%	
	Top10% 論文数	1	0.00
	Top10% 割合	2.0%	
厚み	Institutional h 5 index	7	0.09
	Institutional h 10 index	14	0.11
	Active authors	52	0.01
国際性	国際共著論文数	10	0.00
	国際共著論文割合	20.0%	
	国際共著機関数	22	0.02
	CNI	2	0.08
	CNI (分数)	1	0.08

26. 数学

	指標	値	日本トップに 対する割合
量	論文数	50	0.02
	著書数	1	0.05
	著書数 (分数)	1.0	0.07
質	FWCI	0.58	
	Top1% 論文数	0	0.00
	Top1% 割合	0.00%	
	Top10% 論文数	1	0.00
	Top10% 割合	2.0%	
厚み	Institutional h 5 index	7	0.18
	Institutional h 10 index	10	0.15
	Active authors	19	0.01
国際性	国際共著論文数	15	0.01
	国際共著論文割合	30.0%	
	国際共著機関数	7	0.01
	CNI	2	0.11
	CNI (分数)	2	0.40

27. 医学

	指標	値	日本トップに 対する割合
量	論文数	96	0.01
	著書数	2	0.01
	著書数 (分数)	1.3	0.01
質	FWCI	1.30	
	Top1% 論文数	2	0.01
	Top1% 割合	2.08%	
	Top10% 論文数	7	0.00
	Top10% 割合	7.3%	
厚み	Institutional h 5 index	11	0.10
	Institutional h 10 index	15	0.08
	Active authors	103	0.01
国際性	国際共著論文数	35	0.01
	国際共著論文割合	36.5%	
	国際共著機関数	50	0.03
	CNI	4	0.10
	CNI (分数)	1	0.10

28. 神経科学

	指標	値	日本トップに対する割合
量	論文数	18	0.01
	著書数	-	-
	著書数(分数)	-	-
質	FWCI	0.76	
	Top1%論文数	0	0.00
	Top1%割合	0.00%	
	Top10%論文数	2	0.01
	Top10%割合	11.1%	
厚み	Institutional h 5 index	6	0.11
	Institutional h 10 index	12	0.12
	Active authors	25	0.01
国際性	国際共著論文数	4	0.01
	国際共著論文割合	22.2%	
	国際共著機関数	13	0.03
	CNI	1	0.08
	CNI(分数)	0	0.00

29. 看護学

	指標	値	日本トップに対する割合
量	論文数	22	0.05
	著書数	-	-
	著書数(分数)	-	-
質	FWCI	2.04	
	Top1%論文数	2	0.33
	Top1%割合	9.09%	
	Top10%論文数	4	0.08
	Top10%割合	18.2%	
厚み	Institutional h 5 index	6	0.26
	Institutional h 10 index	9	0.25
	Active authors	12	0.02
国際性	国際共著論文数	6	0.07
	国際共著論文割合	27.3%	
	国際共著機関数	28	0.22
	CNI	3	0.60
	CNI(分数)	0	0.00

30. 薬理学・毒物学・薬剤学

	指標	値	日本トップに対する割合
量	論文数	3	0.00
	著書数	-	-
	著書数(分数)	-	-
質	FWCI	0.06	
	Top1%論文数	0	0.00
	Top1%割合	0.00%	
	Top10%論文数	0	0.00
	Top10%割合	0.0%	
厚み	Institutional h 5 index	1	0.02
	Institutional h 10 index	1	0.01
	Active authors	3	0.00
国際性	国際共著論文数	-	-
	国際共著論文割合	-	-
	国際共著機関数	1	0.00
	CNI	1	0.10
	CNI(分数)	0	0.00

31. 物理・天文学

	指標	値	日本トップに対する割合
量	論文数	139	0.01
	著書数	1	0.01
	著書数(分数)	1.0	0.02
質	FWCI	0.77	
	Top1%論文数	0	0.00
	Top1%割合	0.00%	
	Top10%論文数	7	0.00
	Top10%割合	5.0%	
厚み	Institutional h 5 index	11	0.09
	Institutional h 10 index	19	0.10
	Active authors	76	0.01
国際性	国際共著論文数	47	0.01
	国際共著論文割合	33.8%	
	国際共著機関数	99	0.06
	CNI	6	0.03
	CNI(分数)	1	0.05

32. 心理学

	指標	値	日本トップに対する割合
量	論文数	37	0.07
	著書数	1	0.04
	著書数(分数)	1.0	0.08
質	FWCI	0.54	
	Top1%論文数	0	0.00
	Top1%割合	0.00%	
	Top10%論文数	1	0.03
	Top10%割合	2.7%	
厚み	Institutional h 5 index	6	0.30
	Institutional h 10 index	10	0.24
	Active authors	31	0.06
国際性	国際共著論文数	9	0.06
	国際共著論文割合	24.3%	
	国際共著機関数	16	0.07
	CNI	1	0.17
	CNI(分数)	0	0.00

33. 社会科学

	指標	値	日本トップに対する割合
量	論文数	45	0.03
	著書数	11	0.05
	著書数(分数)	7.4	0.04
質	FWCI	0.36	
	Top1%論文数	0	0.00
	Top1%割合	0.00%	
	Top10%論文数	4	0.02
	Top10%割合	8.9%	
厚み	Institutional h 5 index	3	0.11
	Institutional h 10 index	5	0.10
	Active authors	54	0.03
国際性	国際共著論文数	6	0.01
	国際共著論文割合	13.3%	
	国際共著機関数	19	0.04
	CNI	1	0.13
	CNI(分数)	1	0.25

34. 獣医学

	指標	値	日本トップに 対する割合
量	論文数	-	-
	著書数	-	-
	著書数(分数)	-	-
質	FWCI	-	-
	Top1%論文数	-	-
	Top1%割合	-	-
	Top10%論文数	-	-
	Top10%割合	-	-
厚み	Institutional h 5 index	-	-
	Institutional h 10 index	-	-
	Active authors	-	-
国際性	国際共著論文数	-	-
	国際共著論文割合	-	-
	国際共著機関数	-	-
	CNI	-	-
	CNI(分数)	-	-

35 歯学

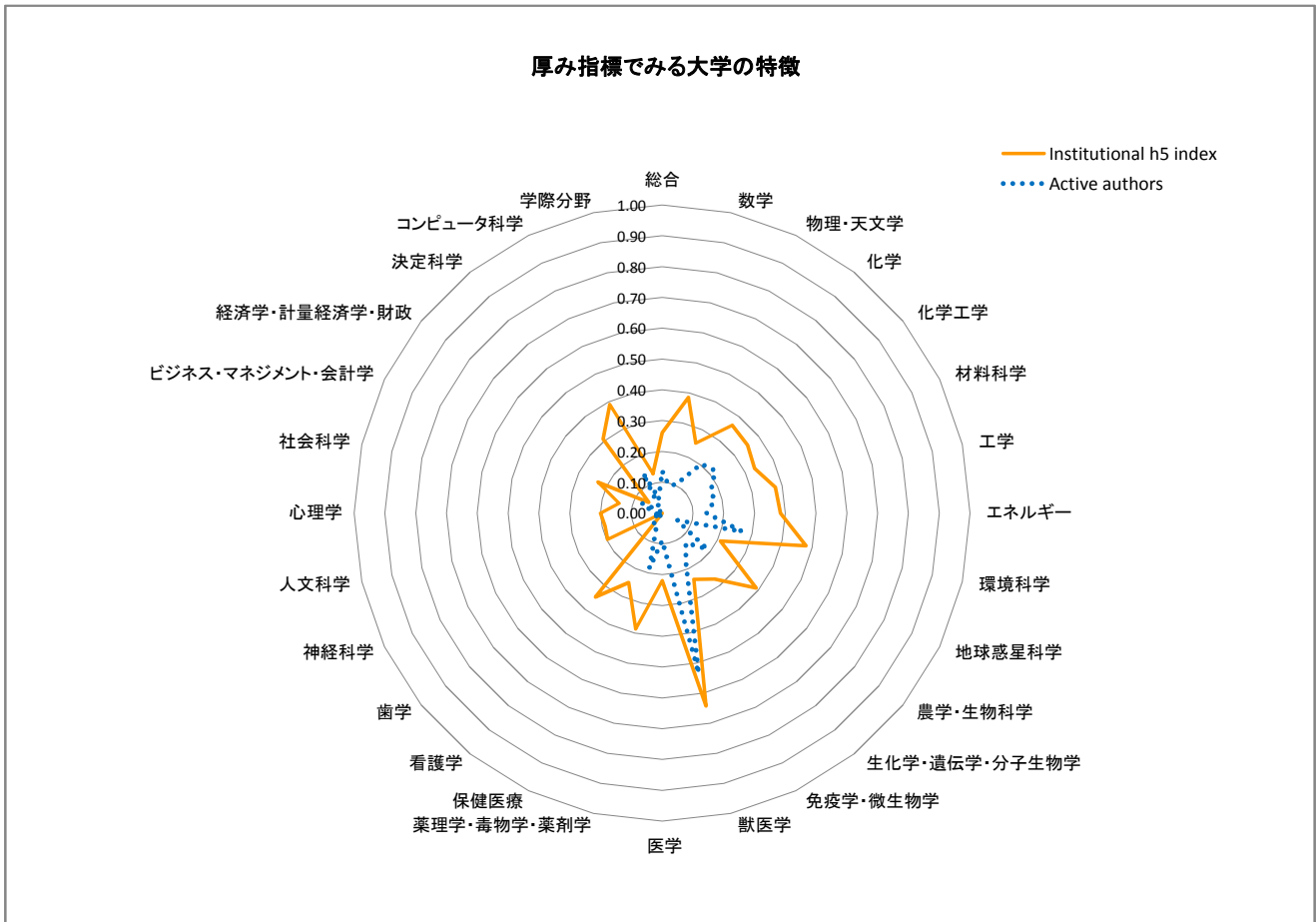
	指標	値	日本トップに 対する割合
量	論文数	-	-
	著書数	-	-
	著書数(分数)	-	-
質	FWCI	-	-
	Top1%論文数	-	-
	Top1%割合	-	-
	Top10%論文数	-	-
	Top10%割合	-	-
厚み	Institutional h 5 index	-	-
	Institutional h 10 index	-	-
	Active authors	-	-
国際性	国際共著論文数	-	-
	国際共著論文割合	-	-
	国際共著機関数	-	-
	CNI	-	-
	CNI(分数)	-	-

36. 保健医療

	指標	値	日本トップに 対する割合
量	論文数	27	0.10
	著書数	1	0.08
	著書数(分数)	1.0	0.09
質	FWCI	1.79	-
	Top1%論文数	2	0.50
	Top1%割合	7.41%	-
	Top10%論文数	3	0.10
	Top10%割合	11.1%	-
厚み	Institutional h 5 index	6	0.38
	Institutional h 10 index	7	0.19
	Active authors	23	0.05
国際性	国際共著論文数	10	0.18
	国際共著論文割合	37.0%	-
	国際共著機関数	28	0.10
	CNI	3	0.75
	CNI(分数)	0	0.00

総合

	指標	値	日本トップに対する割合
量	論文数	5,095	0.09
	著書数	86	0.07
	著書数(分数)	58.8	0.08
質	FWCI	0.89	
	Top1%論文数	40	0.04
	Top1%割合	0.79%	
	Top10%論文数	491	0.06
	Top10%割合	9.6%	
厚み	Institutional h5 index	49	0.26
	Institutional h10 index	100	0.31
	Active authors	4,037	0.14
国際性	国際共著論文数	1,136	0.07
	国際共著論文割合	22.3%	
	国際共著機関数	734	0.22
	CNI	43	0.19
	CNI(分数)	5	0.15



10. 学際分野

	指標	値	日本トップに対する割合
量	論文数	49	0.04
	著書数	-	-
	著書数(分数)	-	-
質	FWCI	2.12	
	Top1%論文数	2	0.02
	Top1%割合	4.08%	
	Top10%論文数	13	0.03
	Top10%割合	26.5%	
厚み	Institutional h 5 index	12	0.13
	Institutional h 10 index	18	0.10
	Active authors	118	0.05
国際性	国際共著論文数	15	0.03
	国際共著論文割合	30.6%	
	国際共著機関数	42	0.05
	CNI	1	0.08
	CNI(分数)	0	0.00

11. 農学・生物科学

	指標	値	日本トップに対する割合
量	論文数	768	0.17
	著書数	7	0.12
	著書数(分数)	4.1	0.09
質	FWCI	0.92	
	Top1%論文数	3	0.09
	Top1%割合	0.39%	
	Top10%論文数	68	0.11
	Top10%割合	8.9%	
厚み	Institutional h 5 index	25	0.39
	Institutional h 10 index	41	0.34
	Active authors	894	0.19
国際性	国際共著論文数	252	0.16
	国際共著論文割合	32.8%	
	国際共著機関数	217	0.20
	CNI	7	0.37
	CNI(分数)	4	0.67

12. 人文科学

	指標	値	日本トップに対する割合
量	論文数	9	0.02
	著書数	-	-
	著書数(分数)	-	-
質	FWCI	0.50	
	Top1%論文数	0	0.00
	Top1%割合	0.00%	
	Top10%論文数	1	0.01
	Top10%割合	11.1%	
厚み	Institutional h 5 index	4	0.19
	Institutional h 10 index	4	0.14
	Active authors	10	0.02
国際性	国際共著論文数	1	0.01
	国際共著論文割合	11.1%	
	国際共著機関数	1	0.00
	CNI	1	0.20
	CNI(分数)	0	0.00

13. 生化学・遺伝学・分子生物学

	指標	値	日本トップに対する割合
量	論文数	863	0.09
	著書数	17	0.11
	著書数(分数)	6.7	0.06
質	FWCI	0.83	
	Top1%論文数	0	0.00
	Top1%割合	0.00%	
	Top10%論文数	66	0.04
	Top10%割合	7.6%	
厚み	Institutional h 5 index	32	0.27
	Institutional h 10 index	61	0.29
	Active authors	1,233	0.12
国際性	国際共著論文数	179	0.06
	国際共著論文割合	20.7%	
	国際共著機関数	215	0.13
	CNI	6	0.20
	CNI(分数)	2	0.22

14. ビジネス・マネジメント・会計学

	指標	値	日本トップに対する割合
量	論文数	14	0.05
	著書数	1	0.01
	著書数(分数)	0.2	0.00
質	FWCI	0.14	
	Top1%論文数	0	0.00
	Top1%割合	0.00%	
	Top10%論文数	0	0.00
	Top10%割合	0.0%	
厚み	Institutional h 5 index	3	0.23
	Institutional h 10 index	7	0.25
	Active authors	28	0.07
国際性	国際共著論文数	3	0.04
	国際共著論文割合	21.4%	
	国際共著機関数	4	0.04
	CNI	1	0.20
	CNI(分数)	0	0.00

15. 化学工学

	指標	値	日本トップに対する割合
量	論文数	472	0.18
	著書数	5	0.13
	著書数(分数)	3.8	0.15
質	FWCI	1.04	
	Top1%論文数	6	0.09
	Top1%割合	1.27%	
	Top10%論文数	51	0.09
	Top10%割合	10.8%	
厚み	Institutional h 5 index	28	0.35
	Institutional h 10 index	47	0.41
	Active authors	669	0.22
国際性	国際共著論文数	80	0.12
	国際共著論文割合	16.9%	
	国際共著機関数	83	0.18
	CNI	4	0.40
	CNI(分数)	1	0.17

16. 化学

	指標	値	日本トップに対する割合
量	論文数	947	0.16
	著書数	23	0.25
	著書数(分数)	16.7	0.26
質	FWCI	0.83	
	Top1%論文数	2	0.02
	Top1%割合	0.21%	
	Top10%論文数	75	0.08
	Top10%割合	7.9%	
厚み	Institutional h 5 index	35	0.36
	Institutional h 10 index	66	0.43
	Active authors	1,112	0.20
国際性	国際共著論文数	126	0.09
	国際共著論文割合	13.3%	
	国際共著機関数	125	0.14
	CNI	4	0.25
	CNI(分数)	2	0.29

17. コンピュータ科学

	指標	値	日本トップに対する割合
量	論文数	762	0.12
	著書数	7	0.18
	著書数(分数)	4.1	0.16
質	FWCI	0.74	
	Top1%論文数	5	0.05
	Top1%割合	0.66%	
	Top10%論文数	86	0.10
	Top10%割合	11.3%	
厚み	Institutional h 5 index	18	0.39
	Institutional h 10 index	26	0.36
	Active authors	631	0.14
国際性	国際共著論文数	144	0.10
	国際共著論文割合	18.9%	
	国際共著機関数	126	0.15
	CNI	5	0.29
	CNI(分数)	3	0.38

18. 決定科学

	指標	値	日本トップに対する割合
量	論文数	13	0.05
	著書数	-	-
	著書数(分数)	-	-
質	FWCI	0.12	
	Top1%論文数	0	0.00
	Top1%割合	0.00%	
	Top10%論文数	0	0.00
	Top10%割合	0.0%	
厚み	Institutional h 5 index	4	0.31
	Institutional h 10 index	5	0.19
	Active authors	12	0.00
国際性	国際共著論文数	3	0.04
	国際共著論文割合	23.1%	
	国際共著機関数	2	0.02
	CNI	1	0.25
	CNI(分数)	0	0.00

19. 地球惑星科学

	指標	値	日本トップに対する割合
量	論文数	124	0.03
	著書数	-	-
	著書数(分数)	-	-
質	FWCI	1.08	
	Top1%論文数	2	0.02
	Top1%割合	1.61%	
	Top10%論文数	13	0.02
	Top10%割合	10.5%	
厚み	Institutional h 5 index	17	0.21
	Institutional h 10 index	26	0.19
	Active authors	135	0.05
国際性	国際共著論文数	50	0.02
	国際共著論文割合	40.3%	
	国際共著機関数	69	0.06
	CNI	3	0.06
	CNI(分数)	1	0.08

20. 経済学・計量経済学・財政

	指標	値	日本トップに対する割合
量	論文数	2	0.01
	著書数	1	0.01
	著書数(分数)	0.2	0.00
質	FWCI	1.94	
	Top1%論文数	0	0.00
	Top1%割合	0.00%	
	Top10%論文数	0	0.00
	Top10%割合	0.0%	
厚み	Institutional h 5 index	1	0.06
	Institutional h 10 index	1	0.03
	Active authors	5	0.02
国際性	国際共著論文数	1	0.01
	国際共著論文割合	50.0%	
	国際共著機関数	-	-
	CNI	-	-
	CNI(分数)	-	-

21. エネルギー

	指標	値	日本トップに対する割合
量	論文数	116	0.06
	著書数	16	1.00
	著書数(分数)	13.8	1.00
質	FWCI	1.49	
	Top1%論文数	2	0.03
	Top1%割合	1.72%	
	Top10%論文数	14	0.06
	Top10%割合	12.1%	
厚み	Institutional h 5 index	15	0.38
	Institutional h 10 index	30	0.48
	Active authors	223	0.14
国際性	国際共著論文数	18	0.05
	国際共著論文割合	15.5%	
	国際共著機関数	19	0.06
	CNI	2	0.18
	CNI(分数)	1	0.20

22. 工学

	指標	値	日本トップに 対する割合
量	論文数	1,491	0.15
	著書数	19	0.11
	著書数 (分数)	11.6	0.11
質	FWCI	1.06	
	Top1% 論文数	29	0.13
	Top1% 割合	1.95%	
	Top10% 論文数	191	0.12
	Top10% 割合	12.8%	
厚み	Institutional h 5 index	26	0.38
	Institutional h 10 index	42	0.38
	Active authors	1,343	0.17
国際性	国際共著論文数	268	0.12
	国際共著論文割合	18.0%	
	国際共著機関数	324	0.26
	CNI	7	0.07
	CNI (分数)	4	0.36

23. 環境科学

	指標	値	日本トップに 対する割合
量	論文数	395	0.20
	著書数	1	0.01
	著書数 (分数)	1.0	0.02
質	FWCI	1.06	
	Top1% 論文数	3	0.13
	Top1% 割合	0.76%	
	Top10% 論文数	46	0.16
	Top10% 割合	11.6%	
厚み	Institutional h 5 index	23	0.48
	Institutional h 10 index	41	0.53
	Active authors	548	0.27
国際性	国際共著論文数	144	0.18
	国際共著論文割合	36.5%	
	国際共著機関数	161	0.23
	CNI	5	0.38
	CNI (分数)	2	0.40

24. 免疫学・微生物学

	指標	値	日本トップに 対する割合
量	論文数	256	0.13
	著書数	-	-
	著書数 (分数)	-	-
質	FWCI	0.73	
	Top1% 論文数	0	0.00
	Top1% 割合	0.00%	
	Top10% 論文数	14	0.05
	Top10% 割合	5.5%	
厚み	Institutional h 5 index	16	0.24
	Institutional h 10 index	34	0.28
	Active authors	462	0.18
国際性	国際共著論文数	54	0.07
	国際共著論文割合	21.1%	
	国際共著機関数	70	0.11
	CNI	3	0.27
	CNI (分数)	1	0.25

25. 材料科学

	指標	値	日本トップに 対する割合
量	論文数	834	0.12
	著書数	15	0.16
	著書数 (分数)	9.9	0.14
質	FWCI	0.96	
	Top1% 論文数	10	0.07
	Top1% 割合	1.20%	
	Top10% 論文数	80	0.08
	Top10% 割合	9.6%	
厚み	Institutional h 5 index	27	0.33
	Institutional h 10 index	44	0.35
	Active authors	922	0.18
国際性	国際共著論文数	139	0.06
	国際共著論文割合	16.7%	
	国際共著機関数	135	0.15
	CNI	5	0.20
	CNI (分数)	2	0.17

26. 数学

	指標	値	日本トップに 対する割合
量	論文数	223	0.07
	著書数	-	-
	著書数 (分数)	-	-
質	FWCI	1.05	
	Top1% 論文数	3	0.06
	Top1% 割合	1.35%	
	Top10% 論文数	33	0.07
	Top10% 割合	14.8%	
厚み	Institutional h 5 index	15	0.38
	Institutional h 10 index	18	0.28
	Active authors	250	0.09
国際性	国際共著論文数	52	0.05
	国際共著論文割合	23.3%	
	国際共著機関数	67	0.08
	CNI	3	0.17
	CNI (分数)	1	0.20

27. 医学

	指標	値	日本トップに 対する割合
量	論文数	625	0.05
	著書数	5	0.02
	著書数 (分数)	2.7	0.02
質	FWCI	0.90	
	Top1% 論文数	3	0.01
	Top1% 割合	0.48%	
	Top10% 論文数	53	0.03
	Top10% 割合	8.5%	
厚み	Institutional h 5 index	25	0.22
	Institutional h 10 index	36	0.18
	Active authors	999	0.09
国際性	国際共著論文数	132	0.04
	国際共著論文割合	21.1%	
	国際共著機関数	174	0.10
	CNI	4	0.10
	CNI (分数)	1	0.10

28. 神経科学

	指標	値	日本トップに対する割合
量	論文数	55	0.04
	著書数	-	-
	著書数 (分数)	-	-
質	FWCI	0.49	
	Top1% 論文数	0	0.00
	Top1% 割合	0.00%	
	Top10% 論文数	1	0.01
	Top10% 割合	1.8%	
厚み	Institutional h 5 index	11	0.20
	Institutional h 10 index	16	0.16
	Active authors	57	0.03
国際性	国際共著論文数	8	0.02
	国際共著論文割合	14.5%	
	国際共著機関数	10	0.02
	CNI	1	0.08
	CNI (分数)	0	0.00

29. 看護学

	指標	値	日本トップに対する割合
量	論文数	13	0.03
	著書数	-	-
	著書数 (分数)	-	-
質	FWCI	1.46	
	Top1% 論文数	0	0.00
	Top1% 割合	0.00%	
	Top10% 論文数	3	0.06
	Top10% 割合	23.1%	
厚み	Institutional h 5 index	8	0.35
	Institutional h 10 index	8	0.22
	Active authors	26	0.04
国際性	国際共著論文数	3	0.04
	国際共著論文割合	23.1%	
	国際共著機関数	3	0.02
	CNI	1	0.20
	CNI (分数)	0	0.00

30. 薬理学・毒物学・薬剤学

	指標	値	日本トップに対する割合
量	論文数	219	0.19
	著書数	-	-
	著書数 (分数)	-	-
質	FWCI	0.79	
	Top1% 論文数	0	0.00
	Top1% 割合	0.00%	
	Top10% 論文数	8	0.06
	Top10% 割合	3.7%	
厚み	Institutional h 5 index	17	0.39
	Institutional h 10 index	26	0.34
	Active authors	295	0.18
国際性	国際共著論文数	31	0.13
	国際共著論文割合	14.2%	
	国際共著機関数	38	0.13
	CNI	2	0.20
	CNI (分数)	0	0.00

31. 物理・天文学

	指標	値	日本トップに対する割合
量	論文数	992	0.06
	著書数	7	0.09
	著書数 (分数)	6.0	0.13
質	FWCI	1.02	
	Top1% 論文数	13	0.04
	Top1% 割合	1.31%	
	Top10% 論文数	122	0.05
	Top10% 割合	12.3%	
厚み	Institutional h 5 index	31	0.25
	Institutional h 10 index	61	0.31
	Active authors	872	0.10
国際性	国際共著論文数	247	0.04
	国際共著論文割合	24.9%	
	国際共著機関数	275	0.17
	CNI	42	0.19
	CNI (分数)	2	0.11

32. 心理学

	指標	値	日本トップに対する割合
量	論文数	16	0.03
	著書数	-	-
	著書数 (分数)	-	-
質	FWCI	0.64	
	Top1% 論文数	0	0.00
	Top1% 割合	0.00%	
	Top10% 論文数	1	0.03
	Top10% 割合	6.3%	
厚み	Institutional h 5 index	4	0.20
	Institutional h 10 index	6	0.14
	Active authors	14	0.03
国際性	国際共著論文数	4	0.03
	国際共著論文割合	25.0%	
	国際共著機関数	5	0.02
	CNI	1	0.17
	CNI (分数)	0	0.00

33. 社会科学

	指標	値	日本トップに対する割合
量	論文数	43	0.03
	著書数	2	0.01
	著書数 (分数)	1.5	0.01
質	FWCI	0.35	
	Top1% 論文数	0	0.00
	Top1% 割合	0.00%	
	Top10% 論文数	1	0.01
	Top10% 割合	2.3%	
厚み	Institutional h 5 index	4	0.14
	Institutional h 10 index	6	0.12
	Active authors	59	0.04
国際性	国際共著論文数	10	0.02
	国際共著論文割合	23.3%	
	国際共著機関数	9	0.02
	CNI	1	0.13
	CNI (分数)	1	0.25

34. 獣医学

	指標	値	日本トップに 対する割合
量	論文数	117	0.40
	著書数	-	-
	著書数 (分数)	-	-
質	FWCI	0.86	
	Top1% 論文数	0	-
	Top1% 割合	0.00%	
	Top10% 論文数	7	0.17
	Top10% 割合	6.0%	
厚み	Institutional <i>h</i> 5 index	9	0.64
	Institutional <i>h</i> 10 index	17	0.65
	Active authors	236	0.53
国際性	国際共著論文数	18	0.22
	国際共著論文割合	15.4%	
	国際共著機関数	16	0.18
	CNI	3	0.60
	CNI (分数)	1	0.33

35 歯学

	指標	値	日本トップに 対する割合
量	論文数	-	-
	著書数	-	-
	著書数 (分数)	-	-
質	FWCI	-	
	Top1% 論文数	-	-
	Top1% 割合	-	
	Top10% 論文数	-	-
	Top10% 割合	-	
厚み	Institutional <i>h</i> 5 index	-	-
	Institutional <i>h</i> 10 index	-	-
	Active authors	-	-
国際性	国際共著論文数	-	-
	国際共著論文割合	-	
	国際共著機関数	-	-
	CNI	-	-
	CNI (分数)	-	-

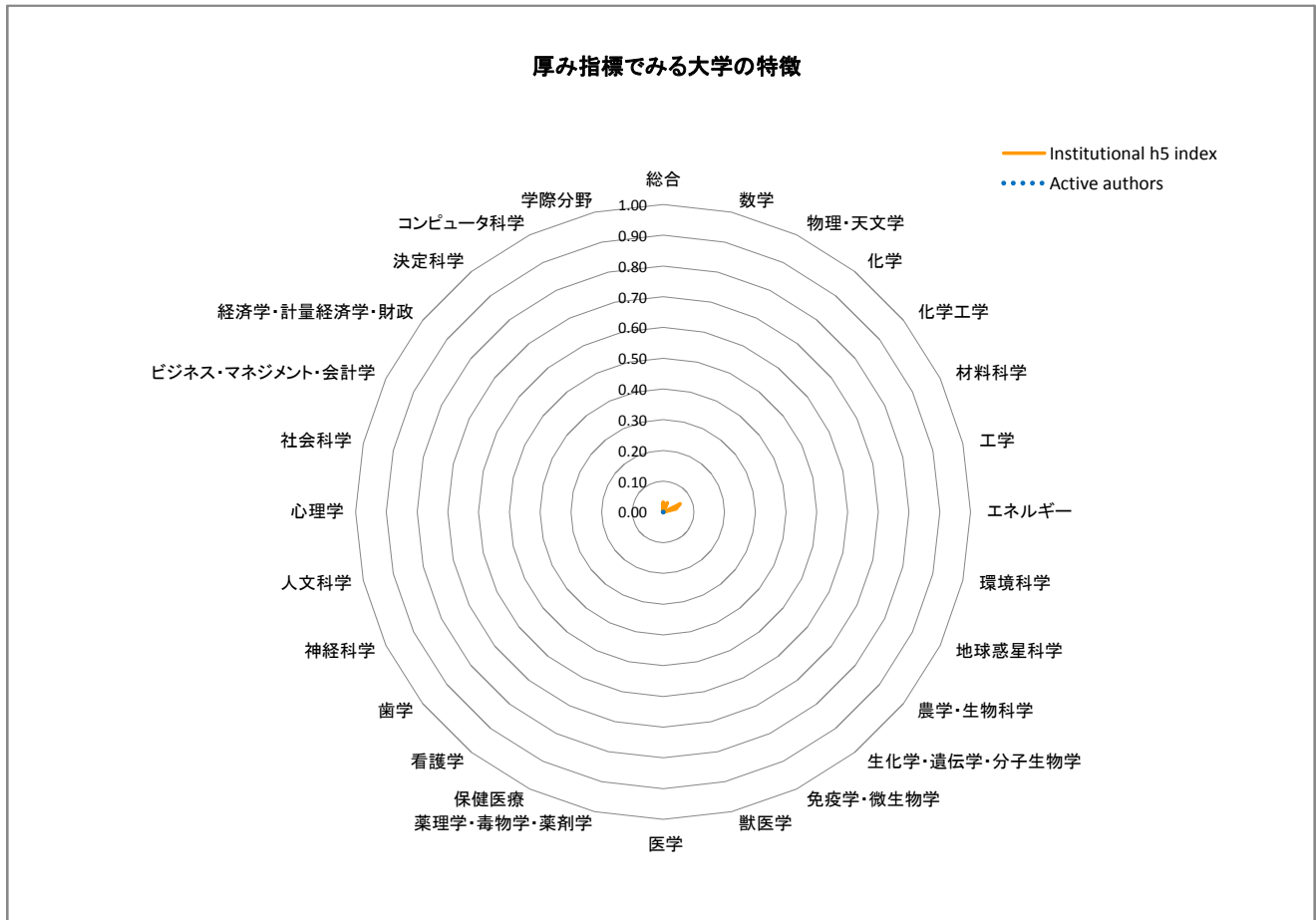
36. 保健医療

	指標	値	日本トップに 対する割合
量	論文数	11	0.04
	著書数	-	-
	著書数 (分数)	-	-
質	FWCI	0.89	
	Top1% 論文数	0	0.00
	Top1% 割合	0.00%	
	Top10% 論文数	3	0.10
	Top10% 割合	27.3%	
厚み	Institutional <i>h</i> 5 index	4	0.25
	Institutional <i>h</i> 10 index	6	0.16
	Active authors	20	0.04
国際性	国際共著論文数	1	0.02
	国際共著論文割合	9.1%	
	国際共著機関数	1	0.00
	CNI	1	0.25
	CNI (分数)	0	0.00

27 東京芸術大学

総合

	指標	値	日本トップに対する割合
量	論文数	13	0.00
	著書数	-	-
	著書数 (分数)	-	-
質	FWCI	1.88	
	Top1% 論文数	0	0.00
	Top1% 割合	0.00%	
	Top10% 論文数	3	0.00
	Top10% 割合	23.1%	
厚み	Institutional h5 index	6	0.03
	Institutional h10 index	10	0.03
	Active authors	1	0.00
国際性	国際共著論文数	-	-
	国際共著論文割合	-	-
	国際共著機関数	-	-
	CNI	-	-
	CNI (分数)	-	-



27 東京芸術大学

10. 学際分野

	指標	値	日本トップに対する割合
量	論文数	-	-
	著書数	-	-
	著書数 (分数)	-	-
質	FWCI	-	-
	Top1% 論文数	-	-
	Top1% 割合	-	-
	Top10% 論文数	-	-
	Top10% 割合	-	-
厚み	Institutional h 5 index	-	-
	Institutional h 10 index	-	-
	Active authors	-	-
国際性	国際共著論文数	-	-
	国際共著論文割合	-	-
	国際共著機関数	-	-
	CNI	-	-
	CNI (分数)	-	-

11. 農学・生物科学

	指標	値	日本トップに対する割合
量	論文数	-	-
	著書数	-	-
	著書数 (分数)	-	-
質	FWCI	-	-
	Top1% 論文数	-	-
	Top1% 割合	-	-
	Top10% 論文数	-	-
	Top10% 割合	-	-
厚み	Institutional h 5 index	-	-
	Institutional h 10 index	-	-
	Active authors	-	-
国際性	国際共著論文数	-	-
	国際共著論文割合	-	-
	国際共著機関数	-	-
	CNI	-	-
	CNI (分数)	-	-

12. 人文科学

	指標	値	日本トップに対する割合
量	論文数	-	-
	著書数	-	-
	著書数 (分数)	-	-
質	FWCI	-	-
	Top1% 論文数	-	-
	Top1% 割合	-	-
	Top10% 論文数	-	-
	Top10% 割合	-	-
厚み	Institutional h 5 index	-	-
	Institutional h 10 index	0	0.00
	Active authors	-	-
国際性	国際共著論文数	-	-
	国際共著論文割合	-	-
	国際共著機関数	-	-
	CNI	-	-
	CNI (分数)	-	-

13. 生化学・遺伝学・分子生物学

	指標	値	日本トップに対する割合
量	論文数	-	-
	著書数	-	-
	著書数 (分数)	-	-
質	FWCI	-	-
	Top1% 論文数	-	-
	Top1% 割合	-	-
	Top10% 論文数	-	-
	Top10% 割合	-	-
厚み	Institutional h 5 index	-	-
	Institutional h 10 index	-	-
	Active authors	-	-
国際性	国際共著論文数	-	-
	国際共著論文割合	-	-
	国際共著機関数	-	-
	CNI	-	-
	CNI (分数)	-	-

14. ビジネス・マネジメント・会計学

	指標	値	日本トップに対する割合
量	論文数	-	-
	著書数	-	-
	著書数 (分数)	-	-
質	FWCI	-	-
	Top1% 論文数	-	-
	Top1% 割合	-	-
	Top10% 論文数	-	-
	Top10% 割合	-	-
厚み	Institutional h 5 index	-	-
	Institutional h 10 index	-	-
	Active authors	-	-
国際性	国際共著論文数	-	-
	国際共著論文割合	-	-
	国際共著機関数	-	-
	CNI	-	-
	CNI (分数)	-	-

15. 化学工学

	指標	値	日本トップに対する割合
量	論文数	-	-
	著書数	-	-
	著書数 (分数)	-	-
質	FWCI	-	-
	Top1% 論文数	-	-
	Top1% 割合	-	-
	Top10% 論文数	-	-
	Top10% 割合	-	-
厚み	Institutional h 5 index	-	-
	Institutional h 10 index	-	-
	Active authors	-	-
国際性	国際共著論文数	-	-
	国際共著論文割合	-	-
	国際共著機関数	-	-
	CNI	-	-
	CNI (分数)	-	-

27 東京芸術大学

16. 化学

	指標	値	日本トップに対する割合
量	論文数	-	-
	著書数	-	-
	著書数 (分数)	-	-
質	FWCI	-	-
	Top1% 論文数	-	-
	Top1% 割合	-	-
	Top10% 論文数	-	-
	Top10% 割合	-	-
厚み	Institutional h 5 index	-	-
	Institutional h 10 index	1	0.01
	Active authors	-	-
国際性	国際共著論文数	-	-
	国際共著論文割合	-	-
	国際共著機関数	-	-
	CNI	-	-
	CNI (分数)	-	-

17. コンピュータ科学

	指標	値	日本トップに対する割合
量	論文数	-	-
	著書数	-	-
	著書数 (分数)	-	-
質	FWCI	-	-
	Top1% 論文数	-	-
	Top1% 割合	-	-
	Top10% 論文数	-	-
	Top10% 割合	-	-
厚み	Institutional h 5 index	-	-
	Institutional h 10 index	1	0.01
	Active authors	-	-
国際性	国際共著論文数	-	-
	国際共著論文割合	-	-
	国際共著機関数	-	-
	CNI	-	-
	CNI (分数)	-	-

18. 決定科学

	指標	値	日本トップに対する割合
量	論文数	-	-
	著書数	-	-
	著書数 (分数)	-	-
質	FWCI	-	-
	Top1% 論文数	-	-
	Top1% 割合	-	-
	Top10% 論文数	-	-
	Top10% 割合	-	-
厚み	Institutional h 5 index	-	-
	Institutional h 10 index	-	-
	Active authors	-	-
国際性	国際共著論文数	-	-
	国際共著論文割合	-	-
	国際共著機関数	-	-
	CNI	-	-
	CNI (分数)	-	-

19. 地球惑星科学

	指標	値	日本トップに対する割合
量	論文数	-	-
	著書数	-	-
	著書数 (分数)	-	-
質	FWCI	-	-
	Top1% 論文数	-	-
	Top1% 割合	-	-
	Top10% 論文数	-	-
	Top10% 割合	-	-
厚み	Institutional h 5 index	-	-
	Institutional h 10 index	-	-
	Active authors	-	-
国際性	国際共著論文数	-	-
	国際共著論文割合	-	-
	国際共著機関数	-	-
	CNI	-	-
	CNI (分数)	-	-

20. 経済学・計量経済学・財政

	指標	値	日本トップに対する割合
量	論文数	-	-
	著書数	-	-
	著書数 (分数)	-	-
質	FWCI	-	-
	Top1% 論文数	-	-
	Top1% 割合	-	-
	Top10% 論文数	-	-
	Top10% 割合	-	-
厚み	Institutional h 5 index	-	-
	Institutional h 10 index	-	-
	Active authors	-	-
国際性	国際共著論文数	-	-
	国際共著論文割合	-	-
	国際共著機関数	-	-
	CNI	-	-
	CNI (分数)	-	-

21. エネルギー

	指標	値	日本トップに対する割合
量	論文数	-	-
	著書数	-	-
	著書数 (分数)	-	-
質	FWCI	-	-
	Top1% 論文数	-	-
	Top1% 割合	-	-
	Top10% 論文数	-	-
	Top10% 割合	-	-
厚み	Institutional h 5 index	-	-
	Institutional h 10 index	-	-
	Active authors	-	-
国際性	国際共著論文数	-	-
	国際共著論文割合	-	-
	国際共著機関数	-	-
	CNI	-	-
	CNI (分数)	-	-

27 東京芸術大学

22. 工学

	指標	値	日本トップに対する割合
量	論文数	4	0.00
	著書数	-	-
	著書数 (分数)	-	-
質	FWCI	0.84	
	Top1% 論文数	0	0.00
	Top1% 割合	0.00%	
	Top10% 論文数	0	0.00
	Top10% 割合	0.0%	
厚み	Institutional h 5 index	3	0.04
	Institutional h 10 index	7	0.06
	Active authors	1	0.00
国際性	国際共著論文数	-	-
	国際共著論文割合	-	-
	国際共著機関数	-	-
	CNI	-	-
	CNI (分数)	-	-

23. 環境科学

	指標	値	日本トップに対する割合
量	論文数	-	-
	著書数	-	-
	著書数 (分数)	-	-
質	FWCI	-	-
	Top1% 論文数	-	-
	Top1% 割合	-	-
	Top10% 論文数	-	-
	Top10% 割合	-	-
厚み	Institutional h 5 index	-	-
	Institutional h 10 index	-	-
	Active authors	-	-
国際性	国際共著論文数	-	-
	国際共著論文割合	-	-
	国際共著機関数	-	-
	CNI	-	-
	CNI (分数)	-	-

24. 免疫学・微生物学

	指標	値	日本トップに対する割合
量	論文数	-	-
	著書数	-	-
	著書数 (分数)	-	-
質	FWCI	-	-
	Top1% 論文数	-	-
	Top1% 割合	-	-
	Top10% 論文数	-	-
	Top10% 割合	-	-
厚み	Institutional h 5 index	-	-
	Institutional h 10 index	5	0.04
	Active authors	-	-
国際性	国際共著論文数	-	-
	国際共著論文割合	-	-
	国際共著機関数	-	-
	CNI	-	-
	CNI (分数)	-	-

25. 材料科学

	指標	値	日本トップに対する割合
量	論文数	7	0.00
	著書数	-	-
	著書数 (分数)	-	-
質	FWCI	1.25	
	Top1% 論文数	0	0.00
	Top1% 割合	0.00%	
	Top10% 論文数	1	0.00
	Top10% 割合	14.3%	
厚み	Institutional h 5 index	5	0.06
	Institutional h 10 index	8	0.06
	Active authors	1	0.00
国際性	国際共著論文数	-	-
	国際共著論文割合	-	-
	国際共著機関数	-	-
	CNI	-	-
	CNI (分数)	-	-

26. 数学

	指標	値	日本トップに対する割合
量	論文数	-	-
	著書数	-	-
	著書数 (分数)	-	-
質	FWCI	-	-
	Top1% 論文数	-	-
	Top1% 割合	-	-
	Top10% 論文数	-	-
	Top10% 割合	-	-
厚み	Institutional h 5 index	-	-
	Institutional h 10 index	0	0.00
	Active authors	-	-
国際性	国際共著論文数	-	-
	国際共著論文割合	-	-
	国際共著機関数	-	-
	CNI	-	-
	CNI (分数)	-	-

27. 医学

	指標	値	日本トップに対する割合
量	論文数	-	-
	著書数	-	-
	著書数 (分数)	-	-
質	FWCI	-	-
	Top1% 論文数	-	-
	Top1% 割合	-	-
	Top10% 論文数	-	-
	Top10% 割合	-	-
厚み	Institutional h 5 index	-	-
	Institutional h 10 index	5	0.03
	Active authors	-	-
国際性	国際共著論文数	-	-
	国際共著論文割合	-	-
	国際共著機関数	-	-
	CNI	-	-
	CNI (分数)	-	-

27 東京芸術大学

28. 神経科学

	指標	値	日本トップに対する割合
量	論文数	-	-
	著書数	-	-
	著書数 (分数)	-	-
質	FWCI	-	-
	Top1% 論文数	-	-
	Top1% 割合	-	-
	Top10% 論文数	-	-
	Top10% 割合	-	-
厚み	Institutional h 5 index	-	-
	Institutional h 10 index	-	-
	Active authors	-	-
国際性	国際共著論文数	-	-
	国際共著論文割合	-	-
	国際共著機関数	-	-
	CNI	-	-
	CNI (分数)	-	-

29. 看護学

	指標	値	日本トップに対する割合
量	論文数	-	-
	著書数	-	-
	著書数 (分数)	-	-
質	FWCI	-	-
	Top1% 論文数	-	-
	Top1% 割合	-	-
	Top10% 論文数	-	-
	Top10% 割合	-	-
厚み	Institutional h 5 index	-	-
	Institutional h 10 index	-	-
	Active authors	-	-
国際性	国際共著論文数	-	-
	国際共著論文割合	-	-
	国際共著機関数	-	-
	CNI	-	-
	CNI (分数)	-	-

30. 薬理学・毒物学・薬剤学

	指標	値	日本トップに対する割合
量	論文数	-	-
	著書数	-	-
	著書数 (分数)	-	-
質	FWCI	-	-
	Top1% 論文数	-	-
	Top1% 割合	-	-
	Top10% 論文数	-	-
	Top10% 割合	-	-
厚み	Institutional h 5 index	-	-
	Institutional h 10 index	-	-
	Active authors	-	-
国際性	国際共著論文数	-	-
	国際共著論文割合	-	-
	国際共著機関数	-	-
	CNI	-	-
	CNI (分数)	-	-

31. 物理・天文学

	指標	値	日本トップに対する割合
量	論文数	9	0.00
	著書数	-	-
	著書数 (分数)	-	-
質	FWCI	2.40	-
	Top1% 論文数	0	0.00
	Top1% 割合	0.00%	-
	Top10% 論文数	3	0.00
	Top10% 割合	33.3%	-
厚み	Institutional h 5 index	4	0.03
	Institutional h 10 index	8	0.04
	Active authors	1	0.00
国際性	国際共著論文数	-	-
	国際共著論文割合	-	-
	国際共著機関数	-	-
	CNI	-	-
	CNI (分数)	-	-

32. 心理学

	指標	値	日本トップに対する割合
量	論文数	-	-
	著書数	-	-
	著書数 (分数)	-	-
質	FWCI	-	-
	Top1% 論文数	-	-
	Top1% 割合	-	-
	Top10% 論文数	-	-
	Top10% 割合	-	-
厚み	Institutional h 5 index	-	-
	Institutional h 10 index	-	-
	Active authors	-	-
国際性	国際共著論文数	-	-
	国際共著論文割合	-	-
	国際共著機関数	-	-
	CNI	-	-
	CNI (分数)	-	-

33. 社会科学

	指標	値	日本トップに対する割合
量	論文数	-	-
	著書数	-	-
	著書数 (分数)	-	-
質	FWCI	-	-
	Top1% 論文数	-	-
	Top1% 割合	-	-
	Top10% 論文数	-	-
	Top10% 割合	-	-
厚み	Institutional h 5 index	-	-
	Institutional h 10 index	1	0.02
	Active authors	-	-
国際性	国際共著論文数	-	-
	国際共著論文割合	-	-
	国際共著機関数	-	-
	CNI	-	-
	CNI (分数)	-	-

27 東京芸術大学

34. 獣医学

	指標	値	日本トップに対する割合
量	論文数	-	-
	著書数	-	-
	著書数 (分数)	-	-
質	FWCI	-	-
	Top1% 論文数	-	-
	Top1% 割合	-	-
	Top10% 論文数	-	-
	Top10% 割合	-	-
厚み	Institutional <i>h</i> 5 index	-	-
	Institutional <i>h</i> 10 index	-	-
	Active authors	-	-
国際性	国際共著論文数	-	-
	国際共著論文割合	-	-
	国際共著機関数	-	-
	CNI	-	-
	CNI (分数)	-	-

35 歯学

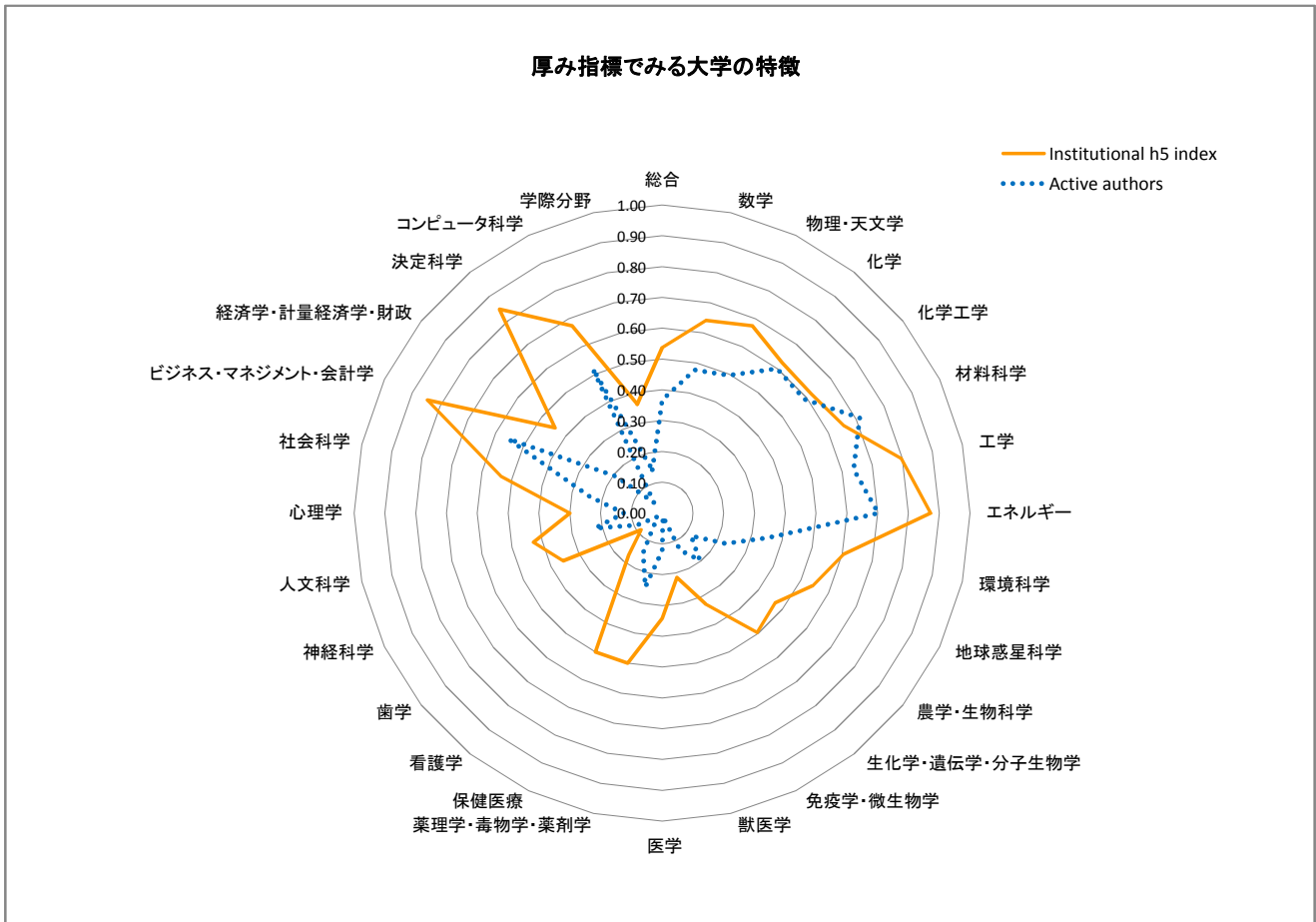
	指標	値	日本トップに対する割合
量	論文数	-	-
	著書数	-	-
	著書数 (分数)	-	-
質	FWCI	-	-
	Top1% 論文数	-	-
	Top1% 割合	-	-
	Top10% 論文数	-	-
	Top10% 割合	-	-
厚み	Institutional <i>h</i> 5 index	-	-
	Institutional <i>h</i> 10 index	-	-
	Active authors	-	-
国際性	国際共著論文数	-	-
	国際共著論文割合	-	-
	国際共著機関数	-	-
	CNI	-	-
	CNI (分数)	-	-

36. 保健医療

	指標	値	日本トップに対する割合
量	論文数	-	-
	著書数	-	-
	著書数 (分数)	-	-
質	FWCI	-	-
	Top1% 論文数	-	-
	Top1% 割合	-	-
	Top10% 論文数	-	-
	Top10% 割合	-	-
厚み	Institutional <i>h</i> 5 index	-	-
	Institutional <i>h</i> 10 index	-	-
	Active authors	-	-
国際性	国際共著論文数	-	-
	国際共著論文割合	-	-
	国際共著機関数	-	-
	CNI	-	-
	CNI (分数)	-	-

総合

	指標	値	日本トップに対する割合
量	論文数	18,569	0.34
	著書数	313	0.26
	著書数 (分数)	201.0	0.26
質	FWCI	1.19	
	Top1% 論文数	316	0.32
	Top1% 割合	1.70%	
	Top10% 論文数	2,565	0.31
	Top10% 割合	13.8%	
厚み	Institutional h5 index	101	0.54
	Institutional h10 index	185	0.58
	Active authors	10,859	0.37
国際性	国際共著論文数	5,258	0.31
	国際共著論文割合	28.3%	
	国際共著機関数	1,800	0.53
	CNI	209	0.92
	CNI (分数)	14	0.42



10. 学際分野

	指標	値	日本トップに 対する割合
量	論文数	194	0.17
	著書数	-	-
	著書数 (分数)	-	-
質	FWCI	3.15	
	Top1% 論文数	12	0.09
	Top1% 割合	6.19%	
	Top10% 論文数	58	0.14
	Top10% 割合	29.9%	
厚み	Institutional <i>h</i> 5 index	33	0.36
	Institutional <i>h</i> 10 index	69	0.38
	Active authors	342	0.14
国際性	国際共著論文数	95	0.17
	国際共著論文割合	49.0%	
	国際共著機関数	384	0.42
	CNI	5	0.38
	CNI (分数)	0	0.00

11. 農学・生物科学

	指標	値	日本トップに 対する割合
量	論文数	435	0.10
	著書数	5	0.08
	著書数 (分数)	2.1	0.05
質	FWCI	1.28	
	Top1% 論文数	4	0.13
	Top1% 割合	0.92%	
	Top10% 論文数	64	0.11
	Top10% 割合	14.7%	
厚み	Institutional <i>h</i> 5 index	30	0.47
	Institutional <i>h</i> 10 index	51	0.43
	Active authors	570	0.12
国際性	国際共著論文数	156	0.10
	国際共著論文割合	35.9%	
	国際共著機関数	216	0.20
	CNI	6	0.32
	CNI (分数)	2	0.33

12. 人文科学

	指標	値	日本トップに 対する割合
量	論文数	103	0.21
	著書数	11	0.13
	著書数 (分数)	8.8	0.14
質	FWCI	1.60	
	Top1% 論文数	2	0.15
	Top1% 割合	1.94%	
	Top10% 論文数	15	0.18
	Top10% 割合	14.6%	
厚み	Institutional <i>h</i> 5 index	9	0.43
	Institutional <i>h</i> 10 index	11	0.38
	Active authors	142	0.22
国際性	国際共著論文数	26	0.17
	国際共著論文割合	25.2%	
	国際共著機関数	56	0.23
	CNI	2	0.40
	CNI (分数)	1	0.50

13. 生化学・遺伝学・分子生物学

	指標	値	日本トップに 対する割合
量	論文数	1,650	0.17
	著書数	23	0.15
	著書数 (分数)	12.8	0.12
質	FWCI	1.25	
	Top1% 論文数	16	0.11
	Top1% 割合	0.97%	
	Top10% 論文数	232	0.15
	Top10% 割合	14.1%	
厚み	Institutional <i>h</i> 5 index	58	0.50
	Institutional <i>h</i> 10 index	99	0.47
	Active authors	1,944	0.20
国際性	国際共著論文数	425	0.14
	国際共著論文割合	25.8%	
	国際共著機関数	798	0.47
	CNI	9	0.30
	CNI (分数)	4	0.44

14. ビジネス・マネジメント・会計学

	指標	値	日本トップに 対する割合
量	論文数	183	0.64
	著書数	17	0.17
	著書数 (分数)	7.3	0.11
質	FWCI	0.79	
	Top1% 論文数	0	0.00
	Top1% 割合	0.00%	
	Top10% 論文数	21	0.70
	Top10% 割合	11.5%	
厚み	Institutional <i>h</i> 5 index	11	0.85
	Institutional <i>h</i> 10 index	17	0.61
	Active authors	212	0.55
国際性	国際共著論文数	47	0.64
	国際共著論文割合	25.7%	
	国際共著機関数	57	0.61
	CNI	3	0.60
	CNI (分数)	2	1.00

15. 化学工学

	指標	値	日本トップに 対する割合
量	論文数	1,454	0.56
	著書数	21	0.55
	著書数 (分数)	14.2	0.56
質	FWCI	1.11	
	Top1% 論文数	17	0.26
	Top1% 割合	1.17%	
	Top10% 論文数	196	0.35
	Top10% 割合	13.5%	
厚み	Institutional <i>h</i> 5 index	49	0.62
	Institutional <i>h</i> 10 index	78	0.68
	Active authors	1,792	0.59
国際性	国際共著論文数	385	0.59
	国際共著論文割合	26.5%	
	国際共著機関数	332	0.70
	CNI	9	0.90
	CNI (分数)	3	0.50

16. 化学

	指標	値	日本トップに 対する割合
量	論文数	3,474	0.59
	著書数	67	0.73
	著書数 (分数)	52.2	0.80
質	FWCI	1.11	
	Top1% 論文数	28	0.32
	Top1% 割合	0.81%	
	Top10% 論文数	436	0.45
	Top10% 割合	12.6%	
厚み	Institutional h 5 index	60	0.63
	Institutional h 10 index	102	0.66
	Active authors	3,259	0.60
国際性	国際共著論文数	846	0.62
	国際共著論文割合	24.4%	
	国際共著機関数	650	0.72
	CNI	14	0.88
	CNI (分数)	6	0.86

17. コンピュータ科学

	指標	値	日本トップに 対する割合
量	論文数	3,081	0.50
	著書数	21	0.54
	著書数 (分数)	11.8	0.46
質	FWCI	0.91	
	Top1% 論文数	40	0.37
	Top1% 割合	1.30%	
	Top10% 論文数	358	0.41
	Top10% 割合	11.6%	
厚み	Institutional h 5 index	31	0.67
	Institutional h 10 index	55	0.76
	Active authors	2,284	0.52
国際性	国際共著論文数	641	0.44
	国際共著論文割合	20.8%	
	国際共著機関数	438	0.53
	CNI	9	0.53
	CNI (分数)	4	0.50

18. 決定科学

	指標	値	日本トップに 対する割合
量	論文数	161	0.64
	著書数	2	0.50
	著書数 (分数)	1.0	0.43
質	FWCI	0.70	
	Top1% 論文数	1	0.50
	Top1% 割合	0.62%	
	Top10% 論文数	13	0.57
	Top10% 割合	8.1%	
厚み	Institutional h 5 index	11	0.85
	Institutional h 10 index	20	0.77
	Active authors	190	0.04
国際性	国際共著論文数	35	0.49
	国際共著論文割合	21.7%	
	国際共著機関数	45	0.51
	CNI	2	0.50
	CNI (分数)	1	0.50

19. 地球惑星科学

	指標	値	日本トップに 対する割合
量	論文数	1,035	0.21
	著書数	13	0.13
	著書数 (分数)	5.2	0.12
質	FWCI	1.46	
	Top1% 論文数	13	0.14
	Top1% 割合	1.26%	
	Top10% 論文数	138	0.18
	Top10% 割合	13.3%	
厚み	Institutional h 5 index	44	0.54
	Institutional h 10 index	83	0.61
	Active authors	578	0.23
国際性	国際共著論文数	510	0.19
	国際共著論文割合	49.3%	
	国際共著機関数	599	0.50
	CNI	23	0.43
	CNI (分数)	3	0.25

20. 経済学・計量経済学・財政

	指標	値	日本トップに 対する割合
量	論文数	46	0.12
	著書数	15	0.14
	著書数 (分数)	6.6	0.09
質	FWCI	0.97	
	Top1% 論文数	0	0.00
	Top1% 割合	0.00%	
	Top10% 論文数	10	0.19
	Top10% 割合	21.7%	
厚み	Institutional h 5 index	8	0.44
	Institutional h 10 index	14	0.45
	Active authors	60	0.19
国際性	国際共著論文数	18	0.17
	国際共著論文割合	39.1%	
	国際共著機関数	30	0.23
	CNI	3	0.50
	CNI (分数)	2	0.67

21. エネルギー

	指標	値	日本トップに 対する割合
量	論文数	977	0.52
	著書数	4	0.25
	著書数 (分数)	2.3	0.17
質	FWCI	1.37	
	Top1% 論文数	18	0.27
	Top1% 割合	1.84%	
	Top10% 論文数	158	0.68
	Top10% 割合	16.2%	
厚み	Institutional h 5 index	34	0.87
	Institutional h 10 index	52	0.83
	Active authors	1,080	0.70
国際性	国際共著論文数	225	0.65
	国際共著論文割合	23.0%	
	国際共著機関数	253	0.74
	CNI	6	0.55
	CNI (分数)	3	0.60

22. 工学

	指標	値	日本トップに 対する割合
量	論文数	6,312	0.62
	著書数	112	0.66
	著書数 (分数)	77.7	0.73
質	FWCI	1.12	
	Top1% 論文数	145	0.65
	Top1% 割合	2.30%	
	Top10% 論文数	915	0.59
	Top10% 割合	14.5%	
厚み	Institutional <i>h</i> 5 index	55	0.80
	Institutional <i>h</i> 10 index	87	0.79
	Active authors	4,920	0.64
国際性	国際共著論文数	1,270	0.58
	国際共著論文割合	20.1%	
	国際共著機関数	854	0.68
	CNI	100	0.98
	CNI (分数)	6	0.55

23. 環境科学

	指標	値	日本トップに 対する割合
量	論文数	568	0.29
	著書数	17	0.16
	著書数 (分数)	7.2	0.11
質	FWCI	1.22	
	Top1% 論文数	5	0.21
	Top1% 割合	0.88%	
	Top10% 論文数	77	0.27
	Top10% 割合	13.6%	
厚み	Institutional <i>h</i> 5 index	29	0.60
	Institutional <i>h</i> 10 index	43	0.55
	Active authors	732	0.36
国際性	国際共著論文数	217	0.28
	国際共著論文割合	38.2%	
	国際共著機関数	234	0.34
	CNI	6	0.46
	CNI (分数)	2	0.40

24. 免疫学・微生物学

	指標	値	日本トップに 対する割合
量	論文数	250	0.13
	著書数	5	0.13
	著書数 (分数)	3.8	0.15
質	FWCI	0.98	
	Top1% 論文数	3	0.13
	Top1% 割合	1.20%	
	Top10% 論文数	32	0.11
	Top10% 割合	12.8%	
厚み	Institutional <i>h</i> 5 index	22	0.33
	Institutional <i>h</i> 10 index	40	0.33
	Active authors	346	0.13
国際性	国際共著論文数	76	0.10
	国際共著論文割合	30.4%	
	国際共著機関数	118	0.19
	CNI	4	0.36
	CNI (分数)	2	0.50

25. 材料科学

	指標	値	日本トップに 対する割合
量	論文数	4,177	0.59
	著書数	69	0.76
	著書数 (分数)	48.9	0.68
質	FWCI	1.13	
	Top1% 論文数	61	0.44
	Top1% 割合	1.46%	
	Top10% 論文数	528	0.50
	Top10% 割合	12.6%	
厚み	Institutional <i>h</i> 5 index	53	0.65
	Institutional <i>h</i> 10 index	97	0.78
	Active authors	3,726	0.71
国際性	国際共著論文数	1,007	0.42
	国際共著論文割合	24.1%	
	国際共著機関数	620	0.68
	CNI	15	0.60
	CNI (分数)	6	0.50

26. 数学

	指標	値	日本トップに 対する割合
量	論文数	1,449	0.44
	著書数	4	0.19
	著書数 (分数)	3.0	0.22
質	FWCI	1.02	
	Top1% 論文数	26	0.54
	Top1% 割合	1.79%	
	Top10% 論文数	188	0.39
	Top10% 割合	13.0%	
厚み	Institutional <i>h</i> 5 index	25	0.64
	Institutional <i>h</i> 10 index	55	0.85
	Active authors	1,271	0.48
国際性	国際共著論文数	413	0.41
	国際共著論文割合	28.5%	
	国際共著機関数	540	0.62
	CNI	12	0.67
	CNI (分数)	3	0.60

27. 医学

	指標	値	日本トップに 対する割合
量	論文数	956	0.07
	著書数	18	0.08
	著書数 (分数)	11.2	0.07
質	FWCI	1.35	
	Top1% 論文数	18	0.08
	Top1% 割合	1.88%	
	Top10% 論文数	151	0.08
	Top10% 割合	15.8%	
厚み	Institutional <i>h</i> 5 index	39	0.34
	Institutional <i>h</i> 10 index	66	0.34
	Active authors	1,353	0.12
国際性	国際共著論文数	247	0.08
	国際共著論文割合	25.8%	
	国際共著機関数	532	0.29
	CNI	7	0.18
	CNI (分数)	2	0.20

28. 神経科学

	指標	値	日本トップに 対する割合
量	論文数	129	0.08
	著書数	5	0.16
	著書数 (分数)	3.1	0.14
質	FWCI	1.07	
	Top1% 論文数	1	0.07
	Top1% 割合	0.78%	
	Top10% 論文数	10	0.06
	Top10% 割合	7.8%	
厚み	Institutional h 5 index	20	0.36
	Institutional h 10 index	36	0.36
	Active authors	159	0.09
国際性	国際共著論文数	48	0.11
	国際共著論文割合	37.2%	
	国際共著機関数	75	0.16
	CNI	3	0.23
	CNI (分数)	1	0.20

29. 看護学

	指標	値	日本トップに 対する割合
量	論文数	11	0.03
	著書数	-	-
	著書数 (分数)	-	-
質	FWCI	0.55	
	Top1% 論文数	0	0.00
	Top1% 割合	0.00%	
	Top10% 論文数	0	0.00
	Top10% 割合	0.0%	
厚み	Institutional h 5 index	4	0.17
	Institutional h 10 index	5	0.14
	Active authors	19	0.03
国際性	国際共著論文数	2	0.02
	国際共著論文割合	18.2%	
	国際共著機関数	6	0.05
	CNI	1	0.20
	CNI (分数)	0	0.00

30. 薬理学・毒物学・薬剤学

	指標	値	日本トップに 対する割合
量	論文数	228	0.19
	著書数	4	0.31
	著書数 (分数)	1.3	0.17
質	FWCI	0.89	
	Top1% 論文数	2	0.22
	Top1% 割合	0.88%	
	Top10% 論文数	23	0.16
	Top10% 割合	10.1%	
厚み	Institutional h 5 index	22	0.50
	Institutional h 10 index	39	0.51
	Active authors	396	0.25
国際性	国際共著論文数	35	0.15
	国際共著論文割合	15.4%	
	国際共著機関数	42	0.14
	CNI	2	0.20
	CNI (分数)	1	0.25

31. 物理・天文学

	指標	値	日本トップに 対する割合
量	論文数	6,326	0.41
	著書数	41	0.53
	著書数 (分数)	31.8	0.72
質	FWCI	1.41	
	Top1% 論文数	155	0.45
	Top1% 割合	2.45%	
	Top10% 論文数	1,036	0.38
	Top10% 割合	16.4%	
厚み	Institutional h 5 index	83	0.67
	Institutional h 10 index	136	0.68
	Active authors	4,259	0.50
国際性	国際共著論文数	2,402	0.37
	国際共著論文割合	38.0%	
	国際共著機関数	1,121	0.70
	CNI	209	0.96
	CNI (分数)	9	0.47

32. 心理学

	指標	値	日本トップに 対する割合
量	論文数	46	0.09
	著書数	3	0.13
	著書数 (分数)	1.8	0.14
質	FWCI	0.57	
	Top1% 論文数	0	0.00
	Top1% 割合	0.00%	
	Top10% 論文数	0	0.00
	Top10% 割合	0.0%	
厚み	Institutional h 5 index	6	0.30
	Institutional h 10 index	15	0.36
	Active authors	67	0.12
国際性	国際共著論文数	11	0.08
	国際共著論文割合	23.9%	
	国際共著機関数	50	0.21
	CNI	2	0.33
	CNI (分数)	0	0.00

33. 社会科学

	指標	値	日本トップに 対する割合
量	論文数	319	0.24
	著書数	17	0.07
	著書数 (分数)	10.5	0.06
質	FWCI	1.05	
	Top1% 論文数	4	0.19
	Top1% 割合	1.25%	
	Top10% 論文数	46	0.24
	Top10% 割合	14.4%	
厚み	Institutional h 5 index	15	0.54
	Institutional h 10 index	26	0.52
	Active authors	394	0.24
国際性	国際共著論文数	76	0.18
	国際共著論文割合	23.8%	
	国際共著機関数	131	0.26
	CNI	3	0.38
	CNI (分数)	2	0.50

34. 獣医学

	指標	値	日本トップに 対する割合
量	論文数	6	0.02
	著書数	-	-
	著書数 (分数)	-	-
質	FWCI	1.24	
	Top1% 論文数	0	-
	Top1% 割合	0.00%	
	Top10% 論文数	1	0.02
	Top10% 割合	16.7%	
厚み	Institutional <i>h</i> 5 index	3	0.21
	Institutional <i>h</i> 10 index	4	0.15
	Active authors	5	0.01
国際性	国際共著論文数	3	0.04
	国際共著論文割合	50.0%	
	国際共著機関数	1	0.01
	CNI	1	0.20
	CNI (分数)	0	0.00

35 歯学

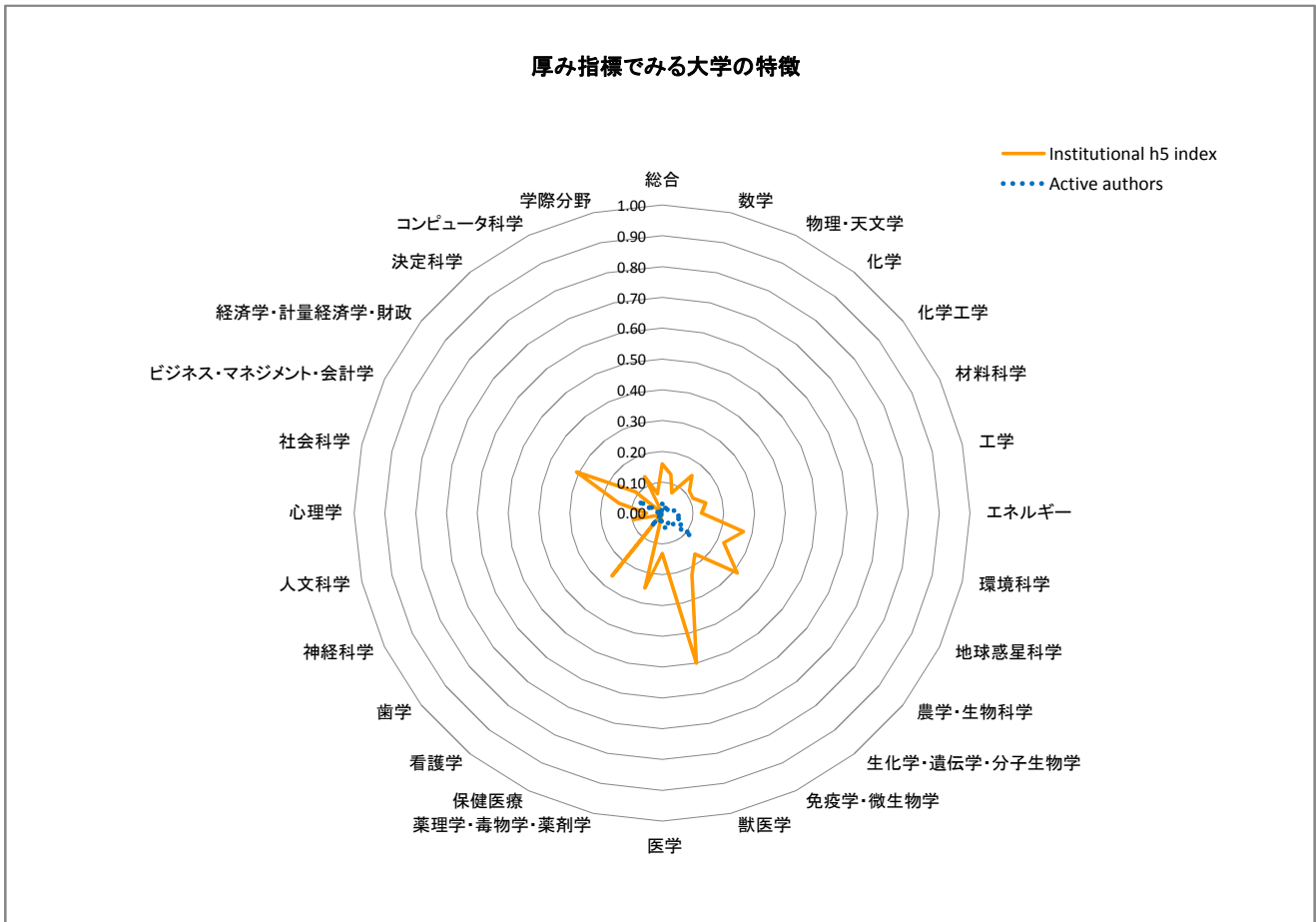
	指標	値	日本トップに 対する割合
量	論文数	7	0.01
	著書数	2	0.02
	著書数 (分数)	1.3	0.01
質	FWCI	0.16	
	Top1% 論文数	0	0.00
	Top1% 割合	0.00%	
	Top10% 論文数	0	0.00
	Top10% 割合	0.0%	
厚み	Institutional <i>h</i> 5 index	2	0.09
	Institutional <i>h</i> 10 index	8	0.20
	Active authors	17	0.02
国際性	国際共著論文数	1	0.01
	国際共著論文割合	14.3%	
	国際共著機関数	1	0.01
	CNI	1	0.14
	CNI (分数)	0	0.00

36. 保健医療

	指標	値	日本トップに 対する割合
量	論文数	43	0.16
	著書数	4	0.31
	著書数 (分数)	1.8	0.16
質	FWCI	1.01	
	Top1% 論文数	0	0.00
	Top1% 割合	0.00%	
	Top10% 論文数	5	0.17
	Top10% 割合	11.6%	
厚み	Institutional <i>h</i> 5 index	8	0.50
	Institutional <i>h</i> 10 index	10	0.27
	Active authors	73	0.14
国際性	国際共著論文数	7	0.13
	国際共著論文割合	16.3%	
	国際共著機関数	217	0.81
	CNI	2	0.50
	CNI (分数)	0	0.00

総合

	指標	値	日本トップに対する割合
量	論文数	1,268	0.02
	著書数	30	0.03
	著書数 (分数)	13.8	0.02
質	FWCI	0.80	
	Top1% 論文数	5	0.01
	Top1% 割合	0.39%	
	Top10% 論文数	90	0.01
	Top10% 割合	7.1%	
厚み	Institutional h5 index	30	0.16
	Institutional h10 index	60	0.19
	Active authors	1,020	0.03
国際性	国際共著論文数	362	0.02
	国際共著論文割合	28.5%	
	国際共著機関数	368	0.11
	CNI	10	0.04
	CNI (分数)	4	0.12



10. 学際分野

	指標	値	日本トップに対する割合
量	論文数	11	0.01
	著書数	-	-
	著書数(分数)	-	-
質	FWCI	2.40	
	Top1%論文数	0	0.00
	Top1%割合	0.00%	
	Top10%論文数	2	0.00
	Top10%割合	18.2%	
厚み	Institutional h 5 index	6	0.07
	Institutional h 10 index	9	0.05
	Active authors	22	0.01
国際性	国際共著論文数	5	0.01
	国際共著論文割合	45.5%	
	国際共著機関数	5	0.01
	CNI	1	0.08
	CNI(分数)	0	0.00

11. 農学・生物科学

	指標	値	日本トップに対する割合
量	論文数	611	0.13
	著書数	11	0.19
	著書数(分数)	6.3	0.14
質	FWCI	0.65	
	Top1%論文数	1	0.03
	Top1%割合	0.16%	
	Top10%論文数	22	0.04
	Top10%割合	3.6%	
厚み	Institutional h 5 index	20	0.31
	Institutional h 10 index	44	0.37
	Active authors	585	0.12
国際性	国際共著論文数	180	0.11
	国際共著論文割合	29.5%	
	国際共著機関数	158	0.15
	CNI	7	0.37
	CNI(分数)	3	0.50

12. 人文科学

	指標	値	日本トップに対する割合
量	論文数	3	0.01
	著書数	1	0.01
	著書数(分数)	0.2	0.00
質	FWCI	1.12	
	Top1%論文数	0	0.00
	Top1%割合	0.00%	
	Top10%論文数	0	0.00
	Top10%割合	0.0%	
厚み	Institutional h 5 index	2	0.10
	Institutional h 10 index	3	0.10
	Active authors	4	0.01
国際性	国際共著論文数	2	0.01
	国際共著論文割合	66.7%	
	国際共著機関数	3	0.01
	CNI	1	0.20
	CNI(分数)	0	0.00

13. 生化学・遺伝学・分子生物学

	指標	値	日本トップに対する割合
量	論文数	225	0.02
	著書数	2	0.01
	著書数(分数)	1.2	0.01
質	FWCI	0.85	
	Top1%論文数	1	0.01
	Top1%割合	0.44%	
	Top10%論文数	12	0.01
	Top10%割合	5.3%	
厚み	Institutional h 5 index	20	0.17
	Institutional h 10 index	41	0.20
	Active authors	295	0.03
国際性	国際共著論文数	85	0.03
	国際共著論文割合	37.8%	
	国際共著機関数	102	0.06
	CNI	4	0.13
	CNI(分数)	2	0.22

14. ビジネス・マネジメント・会計学

	指標	値	日本トップに対する割合
量	論文数	20	0.07
	著書数	2	0.02
	著書数(分数)	0.5	0.01
質	FWCI	1.17	
	Top1%論文数	1	0.50
	Top1%割合	5.00%	
	Top10%論文数	1	0.03
	Top10%割合	5.0%	
厚み	Institutional h 5 index	4	0.31
	Institutional h 10 index	6	0.21
	Active authors	34	0.09
国際性	国際共著論文数	6	0.08
	国際共著論文割合	30.0%	
	国際共著機関数	6	0.06
	CNI	2	0.40
	CNI(分数)	0	0.00

15. 化学工学

	指標	値	日本トップに対する割合
量	論文数	62	0.02
	著書数	-	-
	著書数(分数)	-	-
質	FWCI	0.57	
	Top1%論文数	0	0.00
	Top1%割合	0.00%	
	Top10%論文数	4	0.01
	Top10%割合	6.5%	
厚み	Institutional h 5 index	9	0.11
	Institutional h 10 index	16	0.14
	Active authors	98	0.03
国際性	国際共著論文数	22	0.03
	国際共著論文割合	35.5%	
	国際共著機関数	20	0.04
	CNI	3	0.30
	CNI(分数)	1	0.17

16. 化学

	指標	値	日本トップに 対する割合
量	論文数	117	0.02
	著書数	2	0.02
	著書数 (分数)	1.5	0.02
質	FWCI	0.79	
	Top1% 論文数	0	0.00
	Top1% 割合	0.00%	
	Top10% 論文数	9	0.01
	Top10% 割合	7.7%	
厚み	Institutional <i>h</i> 5 index	15	0.16
	Institutional <i>h</i> 10 index	30	0.19
	Active authors	168	0.03
国際性	国際共著論文数	26	0.02
	国際共著論文割合	22.2%	
	国際共著機関数	21	0.02
	CNI	3	0.19
	CNI (分数)	1	0.14

17. コンピュータ科学

	指標	値	日本トップに 対する割合
量	論文数	87	0.01
	著書数	-	-
	著書数 (分数)	-	-
質	FWCI	0.88	
	Top1% 論文数	1	0.01
	Top1% 割合	1.15%	
	Top10% 論文数	10	0.01
	Top10% 割合	11.5%	
厚み	Institutional <i>h</i> 5 index	6	0.13
	Institutional <i>h</i> 10 index	7	0.10
	Active authors	74	0.02
国際性	国際共著論文数	8	0.01
	国際共著論文割合	9.2%	
	国際共著機関数	9	0.01
	CNI	1	0.06
	CNI (分数)	0	0.00

18. 決定科学

	指標	値	日本トップに 対する割合
量	論文数	1	0.00
	著書数	-	-
	著書数 (分数)	-	-
質	FWCI	-	
	Top1% 論文数	0	0.00
	Top1% 割合	0.00%	
	Top10% 論文数	0	0.00
	Top10% 割合	0.0%	
厚み	Institutional <i>h</i> 5 index	0	0.00
	Institutional <i>h</i> 10 index	1	0.04
	Active authors	1	0.00
国際性	国際共著論文数	-	-
	国際共著論文割合	-	-
	国際共著機関数	-	-
	CNI	-	-
	CNI (分数)	-	-

19. 地球惑星科学

	指標	値	日本トップに 対する割合
量	論文数	137	0.03
	著書数	6	0.06
	著書数 (分数)	1.5	0.03
質	FWCI	1.16	
	Top1% 論文数	1	0.01
	Top1% 割合	0.73%	
	Top10% 論文数	17	0.02
	Top10% 割合	12.4%	
厚み	Institutional <i>h</i> 5 index	18	0.22
	Institutional <i>h</i> 10 index	30	0.22
	Active authors	125	0.05
国際性	国際共著論文数	67	0.03
	国際共著論文割合	48.9%	
	国際共著機関数	192	0.16
	CNI	6	0.11
	CNI (分数)	1	0.08

20. 経済学・計量経済学・財政

	指標	値	日本トップに 対する割合
量	論文数	4	0.01
	著書数	2	0.02
	著書数 (分数)	0.5	0.01
質	FWCI	0.48	
	Top1% 論文数	0	0.00
	Top1% 割合	0.00%	
	Top10% 論文数	0	0.00
	Top10% 割合	0.0%	
厚み	Institutional <i>h</i> 5 index	2	0.11
	Institutional <i>h</i> 10 index	3	0.10
	Active authors	3	0.01
国際性	国際共著論文数	-	-
	国際共著論文割合	-	-
	国際共著機関数	1	0.01
	CNI	1	0.17
	CNI (分数)	0	0.00

21. エネルギー

	指標	値	日本トップに 対する割合
量	論文数	46	0.02
	著書数	-	-
	著書数 (分数)	-	-
質	FWCI	0.65	
	Top1% 論文数	0	0.00
	Top1% 割合	0.00%	
	Top10% 論文数	3	0.01
	Top10% 割合	6.5%	
厚み	Institutional <i>h</i> 5 index	5	0.13
	Institutional <i>h</i> 10 index	7	0.11
	Active authors	52	0.03
国際性	国際共著論文数	10	0.03
	国際共著論文割合	21.7%	
	国際共著機関数	22	0.06
	CNI	2	0.18
	CNI (分数)	1	0.20

22. 工学

	指標	値	日本トップに 対する割合
量	論文数	287	0.03
	著書数	6	0.04
	著書数 (分数)	3.0	0.03
質	FWCI	0.69	
	Top1% 論文数	1	0.00
	Top1% 割合	0.35%	
	Top10% 論文数	22	0.01
	Top10% 割合	7.7%	
厚み	Institutional h 5 index	10	0.14
	Institutional h 10 index	17	0.15
	Active authors	310	0.04
国際性	国際共著論文数	57	0.03
	国際共著論文割合	19.9%	
	国際共著機関数	58	0.05
	CNI	3	0.03
	CNI (分数)	1	0.09

23. 環境科学

	指標	値	日本トップに 対する割合
量	論文数	116	0.06
	著書数	5	0.05
	著書数 (分数)	1.8	0.03
質	FWCI	0.76	
	Top1% 論文数	0	0.00
	Top1% 割合	0.00%	
	Top10% 論文数	7	0.02
	Top10% 割合	6.0%	
厚み	Institutional h 5 index	13	0.27
	Institutional h 10 index	25	0.32
	Active authors	142	0.07
国際性	国際共著論文数	46	0.06
	国際共著論文割合	39.7%	
	国際共著機関数	70	0.10
	CNI	5	0.38
	CNI (分数)	1	0.20

24. 免疫学・微生物学

	指標	値	日本トップに 対する割合
量	論文数	71	0.04
	著書数	-	-
	著書数 (分数)	-	-
質	FWCI	0.82	
	Top1% 論文数	0	0.00
	Top1% 割合	0.00%	
	Top10% 論文数	5	0.02
	Top10% 割合	7.0%	
厚み	Institutional h 5 index	15	0.22
	Institutional h 10 index	33	0.27
	Active authors	123	0.05
国際性	国際共著論文数	20	0.03
	国際共著論文割合	28.2%	
	国際共著機関数	15	0.02
	CNI	2	0.18
	CNI (分数)	2	0.50

25. 材料科学

	指標	値	日本トップに 対する割合
量	論文数	74	0.01
	著書数	2	0.02
	著書数 (分数)	0.8	0.01
質	FWCI	0.78	
	Top1% 論文数	0	0.00
	Top1% 割合	0.00%	
	Top10% 論文数	6	0.01
	Top10% 割合	8.1%	
厚み	Institutional h 5 index	9	0.11
	Institutional h 10 index	13	0.10
	Active authors	80	0.02
国際性	国際共著論文数	23	0.01
	国際共著論文割合	31.1%	
	国際共著機関数	19	0.02
	CNI	3	0.12
	CNI (分数)	2	0.17

26. 数学

	指標	値	日本トップに 対する割合
量	論文数	27	0.01
	著書数	-	-
	著書数 (分数)	-	-
質	FWCI	0.71	
	Top1% 論文数	0	0.00
	Top1% 割合	0.00%	
	Top10% 論文数	2	0.00
	Top10% 割合	7.4%	
厚み	Institutional h 5 index	5	0.13
	Institutional h 10 index	7	0.11
	Active authors	26	0.01
国際性	国際共著論文数	8	0.01
	国際共著論文割合	29.6%	
	国際共著機関数	6	0.01
	CNI	1	0.06
	CNI (分数)	1	0.20

27. 医学

	指標	値	日本トップに 対する割合
量	論文数	154	0.01
	著書数	3	0.01
	著書数 (分数)	1.7	0.01
質	FWCI	1.12	
	Top1% 論文数	0	0.00
	Top1% 割合	0.00%	
	Top10% 論文数	16	0.01
	Top10% 割合	10.4%	
厚み	Institutional h 5 index	15	0.13
	Institutional h 10 index	28	0.14
	Active authors	245	0.02
国際性	国際共著論文数	56	0.02
	国際共著論文割合	36.4%	
	国際共著機関数	59	0.03
	CNI	3	0.08
	CNI (分数)	1	0.10

28. 神経科学

	指標	値	日本トップに対する割合
量	論文数	6	0.00
	著書数	-	-
	著書数(分数)	-	-
質	FWCI	0.26	
	Top1%論文数	0	0.00
	Top1%割合	0.00%	
	Top10%論文数	0	0.00
	Top10%割合	0.0%	
厚み	Institutional h 5 index	1	0.02
	Institutional h 10 index	5	0.05
	Active authors	7	0.00
国際性	国際共著論文数	2	0.00
	国際共著論文割合	33.3%	
	国際共著機関数	1	0.00
	CNI	1	0.08
	CNI(分数)	1	0.20

29. 看護学

	指標	値	日本トップに対する割合
量	論文数	14	0.03
	著書数	-	-
	著書数(分数)	-	-
質	FWCI	0.56	
	Top1%論文数	0	0.00
	Top1%割合	0.00%	
	Top10%論文数	0	0.00
	Top10%割合	0.0%	
厚み	Institutional h 5 index	6	0.26
	Institutional h 10 index	8	0.22
	Active authors	34	0.06
国際性	国際共著論文数	2	0.02
	国際共著論文割合	14.3%	
	国際共著機関数	2	0.02
	CNI	1	0.20
	CNI(分数)	0	0.00

30. 薬理学・毒物学・薬剤学

	指標	値	日本トップに対する割合
量	論文数	48	0.04
	著書数	-	-
	著書数(分数)	-	-
質	FWCI	0.91	
	Top1%論文数	0	0.00
	Top1%割合	0.00%	
	Top10%論文数	4	0.03
	Top10%割合	8.3%	
厚み	Institutional h 5 index	11	0.25
	Institutional h 10 index	19	0.25
	Active authors	66	0.04
国際性	国際共著論文数	9	0.04
	国際共著論文割合	18.8%	
	国際共著機関数	12	0.04
	CNI	2	0.20
	CNI(分数)	1	0.25

31. 物理・天文学

	指標	値	日本トップに対する割合
量	論文数	95	0.01
	著書数	1	0.01
	著書数(分数)	0.7	0.02
質	FWCI	0.58	
	Top1%論文数	0	0.00
	Top1%割合	0.00%	
	Top10%論文数	6	0.00
	Top10%割合	6.3%	
厚み	Institutional h 5 index	9	0.07
	Institutional h 10 index	16	0.08
	Active authors	99	0.01
国際性	国際共著論文数	29	0.00
	国際共著論文割合	30.5%	
	国際共著機関数	21	0.01
	CNI	3	0.01
	CNI(分数)	2	0.11

32. 心理学

	指標	値	日本トップに対する割合
量	論文数	3	0.01
	著書数	-	-
	著書数(分数)	-	-
質	FWCI	0.38	
	Top1%論文数	0	0.00
	Top1%割合	0.00%	
	Top10%論文数	0	0.00
	Top10%割合	0.0%	
厚み	Institutional h 5 index	1	0.05
	Institutional h 10 index	1	0.02
	Active authors	2	0.00
国際性	国際共著論文数	1	0.01
	国際共著論文割合	33.3%	
	国際共著機関数	1	0.00
	CNI	1	0.17
	CNI(分数)	0	0.00

33. 社会科学

	指標	値	日本トップに対する割合
量	論文数	15	0.01
	著書数	2	0.01
	著書数(分数)	0.7	0.00
質	FWCI	2.29	
	Top1%論文数	2	0.10
	Top1%割合	13.33%	
	Top10%論文数	2	0.01
	Top10%割合	13.3%	
厚み	Institutional h 5 index	4	0.14
	Institutional h 10 index	6	0.12
	Active authors	30	0.02
国際性	国際共著論文数	3	0.01
	国際共著論文割合	20.0%	
	国際共著機関数	4	0.01
	CNI	1	0.13
	CNI(分数)	0	0.00

34. 獣医学

	指標	値	日本トップに 対する割合
量	論文数	15	0.05
	著書数	2	1.00
	著書数 (分数)	1.0	0.75
質	FWCI	1.81	
	Top1% 論文数	0	-
	Top1% 割合	0.00%	
	Top10% 論文数	4	0.10
	Top10% 割合	26.7%	
厚み	Institutional <i>h</i> 5 index	7	0.50
	Institutional <i>h</i> 10 index	12	0.46
	Active authors	24	0.05
国際性	国際共著論文数	10	0.12
	国際共著論文割合	66.7%	
	国際共著機関数	6	0.07
	CNI	2	0.40
	CNI (分数)	1	0.33

35 歯学

	指標	値	日本トップに 対する割合
量	論文数	-	-
	著書数	1	0.01
	著書数 (分数)	0.2	0.00
質	FWCI	-	
	Top1% 論文数	-	-
	Top1% 割合	-	
	Top10% 論文数	-	-
	Top10% 割合	-	
厚み	Institutional <i>h</i> 5 index	-	-
	Institutional <i>h</i> 10 index	-	-
	Active authors	2	0.00
国際性	国際共著論文数	-	-
	国際共著論文割合	-	
	国際共著機関数	1	0.01
	CNI	1	0.14
	CNI (分数)	0	0.00

36. 保健医療

	指標	値	日本トップに 対する割合
量	論文数	-	-
	著書数	-	-
	著書数 (分数)	-	-
質	FWCI	-	
	Top1% 論文数	-	-
	Top1% 割合	-	
	Top10% 論文数	-	-
	Top10% 割合	-	
厚み	Institutional <i>h</i> 5 index	-	-
	Institutional <i>h</i> 10 index	1	0.03
	Active authors	-	-
国際性	国際共著論文数	-	-
	国際共著論文割合	-	
	国際共著機関数	-	-
	CNI	-	-
	CNI (分数)	-	-

10. 学際分野

	指標	値	日本トップに対する割合
量	論文数	17	0.02
	著書数	-	-
	著書数(分数)	-	-
質	FWCI	2.93	
	Top1%論文数	1	0.01
	Top1%割合	5.88%	
	Top10%論文数	6	0.01
	Top10%割合	35.3%	
厚み	Institutional h 5 index	9	0.10
	Institutional h 10 index	12	0.07
	Active authors	21	0.01
国際性	国際共著論文数	6	0.01
	国際共著論文割合	35.3%	
	国際共著機関数	15	0.02
	CNI	1	0.08
	CNI(分数)	0	0.00

11. 農学・生物科学

	指標	値	日本トップに対する割合
量	論文数	132	0.03
	著書数	2	0.03
	著書数(分数)	0.6	0.01
質	FWCI	0.76	
	Top1%論文数	0	0.00
	Top1%割合	0.00%	
	Top10%論文数	8	0.01
	Top10%割合	6.1%	
厚み	Institutional h 5 index	14	0.22
	Institutional h 10 index	27	0.23
	Active authors	139	0.03
国際性	国際共著論文数	46	0.03
	国際共著論文割合	34.8%	
	国際共著機関数	42	0.04
	CNI	3	0.16
	CNI(分数)	1	0.17

12. 人文科学

	指標	値	日本トップに対する割合
量	論文数	22	0.05
	著書数	3	0.04
	著書数(分数)	2.0	0.03
質	FWCI	0.40	
	Top1%論文数	0	0.00
	Top1%割合	0.00%	
	Top10%論文数	1	0.01
	Top10%割合	4.5%	
厚み	Institutional h 5 index	3	0.14
	Institutional h 10 index	4	0.14
	Active authors	29	0.05
国際性	国際共著論文数	1	0.01
	国際共著論文割合	4.5%	
	国際共著機関数	6	0.02
	CNI	2	0.40
	CNI(分数)	0	0.00

13. 生化学・遺伝学・分子生物学

	指標	値	日本トップに対する割合
量	論文数	261	0.03
	著書数	9	0.06
	著書数(分数)	3.6	0.03
質	FWCI	0.90	
	Top1%論文数	1	0.01
	Top1%割合	0.38%	
	Top10%論文数	16	0.01
	Top10%割合	6.1%	
厚み	Institutional h 5 index	22	0.19
	Institutional h 10 index	43	0.21
	Active authors	279	0.03
国際性	国際共著論文数	69	0.02
	国際共著論文割合	26.4%	
	国際共著機関数	100	0.06
	CNI	3	0.10
	CNI(分数)	1	0.11

14. ビジネス・マネジメント・会計学

	指標	値	日本トップに対する割合
量	論文数	13	0.05
	著書数	-	-
	著書数(分数)	-	-
質	FWCI	0.16	
	Top1%論文数	0	0.00
	Top1%割合	0.00%	
	Top10%論文数	1	0.03
	Top10%割合	7.7%	
厚み	Institutional h 5 index	3	0.23
	Institutional h 10 index	5	0.18
	Active authors	23	0.06
国際性	国際共著論文数	1	0.01
	国際共著論文割合	7.7%	
	国際共著機関数	2	0.02
	CNI	1	0.20
	CNI(分数)	0	0.00

15. 化学工学

	指標	値	日本トップに対する割合
量	論文数	51	0.02
	著書数	-	-
	著書数(分数)	-	-
質	FWCI	0.97	
	Top1%論文数	1	0.02
	Top1%割合	1.96%	
	Top10%論文数	4	0.01
	Top10%割合	7.8%	
厚み	Institutional h 5 index	13	0.16
	Institutional h 10 index	20	0.18
	Active authors	75	0.02
国際性	国際共著論文数	9	0.01
	国際共著論文割合	17.6%	
	国際共著機関数	15	0.03
	CNI	2	0.20
	CNI(分数)	0	0.00

16. 化学

	指標	値	日本トップに対する割合
量	論文数	206	0.04
	著書数	2	0.02
	著書数 (分数)	1.5	0.02
質	FWCI	0.81	
	Top1% 論文数	1	0.01
	Top1% 割合	0.49%	
	Top10% 論文数	10	0.01
	Top10% 割合	4.9%	
厚み	Institutional h 5 index	17	0.18
	Institutional h 10 index	27	0.18
	Active authors	214	0.04
国際性	国際共著論文数	40	0.03
	国際共著論文割合	19.4%	
	国際共著機関数	46	0.05
	CNI	3	0.19
	CNI (分数)	1	0.14

17. コンピュータ科学

	指標	値	日本トップに対する割合
量	論文数	201	0.03
	著書数	1	0.03
	著書数 (分数)	0.7	0.03
質	FWCI	0.68	
	Top1% 論文数	0	0.00
	Top1% 割合	0.00%	
	Top10% 論文数	18	0.02
	Top10% 割合	9.0%	
厚み	Institutional h 5 index	7	0.15
	Institutional h 10 index	15	0.21
	Active authors	133	0.03
国際性	国際共著論文数	38	0.03
	国際共著論文割合	18.9%	
	国際共著機関数	53	0.06
	CNI	3	0.18
	CNI (分数)	1	0.13

18. 決定科学

	指標	値	日本トップに対する割合
量	論文数	7	0.03
	著書数	-	-
	著書数 (分数)	-	-
質	FWCI	0.34	
	Top1% 論文数	0	0.00
	Top1% 割合	0.00%	
	Top10% 論文数	0	0.00
	Top10% 割合	0.0%	
厚み	Institutional h 5 index	2	0.15
	Institutional h 10 index	3	0.12
	Active authors	6	0.00
国際性	国際共著論文数	1	0.01
	国際共著論文割合	14.3%	
	国際共著機関数	1	0.01
	CNI	1	0.25
	CNI (分数)	0	0.00

19. 地球惑星科学

	指標	値	日本トップに対する割合
量	論文数	13	0.00
	著書数	-	-
	著書数 (分数)	-	-
質	FWCI	1.41	
	Top1% 論文数	1	0.01
	Top1% 割合	7.69%	
	Top10% 論文数	1	0.00
	Top10% 割合	7.7%	
厚み	Institutional h 5 index	4	0.05
	Institutional h 10 index	5	0.04
	Active authors	11	0.00
国際性	国際共著論文数	4	0.00
	国際共著論文割合	30.8%	
	国際共著機関数	9	0.01
	CNI	1	0.02
	CNI (分数)	0	0.00

20. 経済学・計量経済学・財政

	指標	値	日本トップに対する割合
量	論文数	2	0.01
	著書数	-	-
	著書数 (分数)	-	-
質	FWCI	0.00	
	Top1% 論文数	0	0.00
	Top1% 割合	0.00%	
	Top10% 論文数	0	0.00
	Top10% 割合	0.0%	
厚み	Institutional h 5 index	0	0.00
	Institutional h 10 index	1	0.03
	Active authors	3	0.01
国際性	国際共著論文数	1	0.01
	国際共著論文割合	50.0%	
	国際共著機関数	2	0.02
	CNI	1	0.17
	CNI (分数)	0	0.00

21. エネルギー

	指標	値	日本トップに対する割合
量	論文数	10	0.01
	著書数	-	-
	著書数 (分数)	-	-
質	FWCI	0.56	
	Top1% 論文数	0	0.00
	Top1% 割合	0.00%	
	Top10% 論文数	0	0.00
	Top10% 割合	0.0%	
厚み	Institutional h 5 index	5	0.13
	Institutional h 10 index	6	0.10
	Active authors	12	0.01
国際性	国際共著論文数	-	-
	国際共著論文割合	-	-
	国際共著機関数	-	-
	CNI	-	-
	CNI (分数)	-	-

22. 工学

	指標	値	日本トップに対する割合
量	論文数	113	0.01
	著書数	2	0.01
	著書数(分数)	0.6	0.01
質	FWCI	0.70	
	Top1%論文数	4	0.02
	Top1%割合	3.54%	
	Top10%論文数	24	0.02
	Top10%割合	21.2%	
厚み	Institutional h 5 index	12	0.17
	Institutional h 10 index	15	0.14
	Active authors	102	0.01
国際性	国際共著論文数	47	0.02
	国際共著論文割合	41.6%	
	国際共著機関数	240	0.19
	CNI	35	0.34
	CNI(分数)	1	0.09

23. 環境科学

	指標	値	日本トップに対する割合
量	論文数	29	0.01
	著書数	1	0.01
	著書数(分数)	0.1	0.00
質	FWCI	0.44	
	Top1%論文数	0	0.00
	Top1%割合	0.00%	
	Top10%論文数	0	0.00
	Top10%割合	0.0%	
厚み	Institutional h 5 index	5	0.10
	Institutional h 10 index	11	0.14
	Active authors	41	0.02
国際性	国際共著論文数	8	0.01
	国際共著論文割合	27.6%	
	国際共著機関数	11	0.02
	CNI	1	0.08
	CNI(分数)	0	0.00

24. 免疫学・微生物学

	指標	値	日本トップに対する割合
量	論文数	28	0.01
	著書数	-	-
	著書数(分数)	-	-
質	FWCI	0.72	
	Top1%論文数	0	0.00
	Top1%割合	0.00%	
	Top10%論文数	1	0.00
	Top10%割合	3.6%	
厚み	Institutional h 5 index	7	0.10
	Institutional h 10 index	15	0.12
	Active authors	52	0.02
国際性	国際共著論文数	5	0.01
	国際共著論文割合	17.9%	
	国際共著機関数	5	0.01
	CNI	1	0.09
	CNI(分数)	0	0.00

25. 材料科学

	指標	値	日本トップに対する割合
量	論文数	81	0.01
	著書数	2	0.02
	著書数(分数)	0.8	0.01
質	FWCI	0.91	
	Top1%論文数	1	0.01
	Top1%割合	1.23%	
	Top10%論文数	7	0.01
	Top10%割合	8.6%	
厚み	Institutional h 5 index	12	0.15
	Institutional h 10 index	16	0.13
	Active authors	83	0.02
国際性	国際共著論文数	18	0.01
	国際共著論文割合	22.2%	
	国際共著機関数	23	0.03
	CNI	3	0.12
	CNI(分数)	0	0.00

26. 数学

	指標	値	日本トップに対する割合
量	論文数	122	0.04
	著書数	-	-
	著書数(分数)	-	-
質	FWCI	0.72	
	Top1%論文数	0	0.00
	Top1%割合	0.00%	
	Top10%論文数	12	0.03
	Top10%割合	9.8%	
厚み	Institutional h 5 index	9	0.23
	Institutional h 10 index	15	0.23
	Active authors	83	0.03
国際性	国際共著論文数	42	0.04
	国際共著論文割合	34.4%	
	国際共著機関数	250	0.29
	CNI	5	0.28
	CNI(分数)	1	0.20

27. 医学

	指標	値	日本トップに対する割合
量	論文数	197	0.02
	著書数	5	0.02
	著書数(分数)	3.0	0.02
質	FWCI	0.90	
	Top1%論文数	0	0.00
	Top1%割合	0.00%	
	Top10%論文数	13	0.01
	Top10%割合	6.6%	
厚み	Institutional h 5 index	16	0.14
	Institutional h 10 index	33	0.17
	Active authors	247	0.02
国際性	国際共著論文数	44	0.01
	国際共著論文割合	22.3%	
	国際共著機関数	48	0.03
	CNI	2	0.05
	CNI(分数)	1	0.10

28. 神経科学

	指標	値	日本トップに対する割合
量	論文数	17	0.01
	著書数	-	-
	著書数 (分数)	-	-
質	FWCI	2.29	
	Top1% 論文数	0	0.00
	Top1% 割合	0.00%	
	Top10% 論文数	5	0.03
	Top10% 割合	29.4%	
厚み	Institutional h 5 index	8	0.14
	Institutional h 10 index	10	0.10
	Active authors	23	0.01
国際性	国際共著論文数	-	-
	国際共著論文割合	-	-
	国際共著機関数	-	-
	CNI	-	-
	CNI (分数)	-	-

29. 看護学

	指標	値	日本トップに対する割合
量	論文数	22	0.05
	著書数	-	-
	著書数 (分数)	-	-
質	FWCI	0.84	
	Top1% 論文数	0	0.00
	Top1% 割合	0.00%	
	Top10% 論文数	1	0.02
	Top10% 割合	4.5%	
厚み	Institutional h 5 index	7	0.30
	Institutional h 10 index	14	0.39
	Active authors	50	0.09
国際性	国際共著論文数	6	0.07
	国際共著論文割合	27.3%	
	国際共著機関数	5	0.04
	CNI	1	0.20
	CNI (分数)	0	0.00

30. 薬理学・毒物学・薬剤学

	指標	値	日本トップに対する割合
量	論文数	59	0.05
	著書数	-	-
	著書数 (分数)	-	-
質	FWCI	0.81	
	Top1% 論文数	0	0.00
	Top1% 割合	0.00%	
	Top10% 論文数	2	0.01
	Top10% 割合	3.4%	
厚み	Institutional h 5 index	10	0.23
	Institutional h 10 index	17	0.22
	Active authors	70	0.04
国際性	国際共著論文数	17	0.07
	国際共著論文割合	28.8%	
	国際共著機関数	11	0.04
	CNI	2	0.20
	CNI (分数)	1	0.25

31. 物理・天文学

	指標	値	日本トップに対する割合
量	論文数	385	0.03
	著書数	1	0.01
	著書数 (分数)	0.5	0.01
質	FWCI	0.84	
	Top1% 論文数	16	0.05
	Top1% 割合	4.16%	
	Top10% 論文数	99	0.04
	Top10% 割合	25.7%	
厚み	Institutional h 5 index	33	0.27
	Institutional h 10 index	36	0.18
	Active authors	142	0.02
国際性	国際共著論文数	220	0.03
	国際共著論文割合	57.1%	
	国際共著機関数	450	0.28
	CNI	161	0.74
	CNI (分数)	1	0.05

32. 心理学

	指標	値	日本トップに対する割合
量	論文数	26	0.05
	著書数	3	0.13
	著書数 (分数)	1.3	0.10
質	FWCI	0.96	
	Top1% 論文数	0	0.00
	Top1% 割合	0.00%	
	Top10% 論文数	4	0.12
	Top10% 割合	15.4%	
厚み	Institutional h 5 index	7	0.35
	Institutional h 10 index	10	0.24
	Active authors	36	0.07
国際性	国際共著論文数	7	0.05
	国際共著論文割合	26.9%	
	国際共著機関数	15	0.06
	CNI	2	0.33
	CNI (分数)	0	0.00

33. 社会科学

	指標	値	日本トップに対する割合
量	論文数	32	0.02
	著書数	8	0.03
	著書数 (分数)	6.0	0.03
質	FWCI	1.14	
	Top1% 論文数	0	0.00
	Top1% 割合	0.00%	
	Top10% 論文数	7	0.04
	Top10% 割合	21.9%	
厚み	Institutional h 5 index	6	0.21
	Institutional h 10 index	10	0.20
	Active authors	48	0.03
国際性	国際共著論文数	6	0.01
	国際共著論文割合	18.8%	
	国際共著機関数	17	0.03
	CNI	2	0.25
	CNI (分数)	0	0.00

34. 獣医学

	指標	値	日本トップに 対する割合
量	論文数	1	0.00
	著書数	-	-
	著書数 (分数)	-	-
質	FWCI	3.39	
	Top1% 論文数	0	-
	Top1% 割合	0.00%	
	Top10% 論文数	1	0.02
	Top10% 割合	100.0%	
厚み	Institutional h 5 index	1	0.07
	Institutional h 10 index	2	0.08
	Active authors	4	0.01
国際性	国際共著論文数	-	-
	国際共著論文割合	-	-
	国際共著機関数	1	0.01
	CNI	1	0.20
	CNI (分数)	0	0.00

35 歯学

	指標	値	日本トップに 対する割合
量	論文数	1	0.00
	著書数	-	-
	著書数 (分数)	-	-
質	FWCI	-	
	Top1% 論文数	0	0.00
	Top1% 割合	0.00%	
	Top10% 論文数	0	0.00
	Top10% 割合	0.0%	
厚み	Institutional h 5 index	0	0.00
	Institutional h 10 index	0	0.00
	Active authors	1	0.00
国際性	国際共著論文数	-	-
	国際共著論文割合	-	-
	国際共著機関数	-	-
	CNI	-	-
	CNI (分数)	-	-

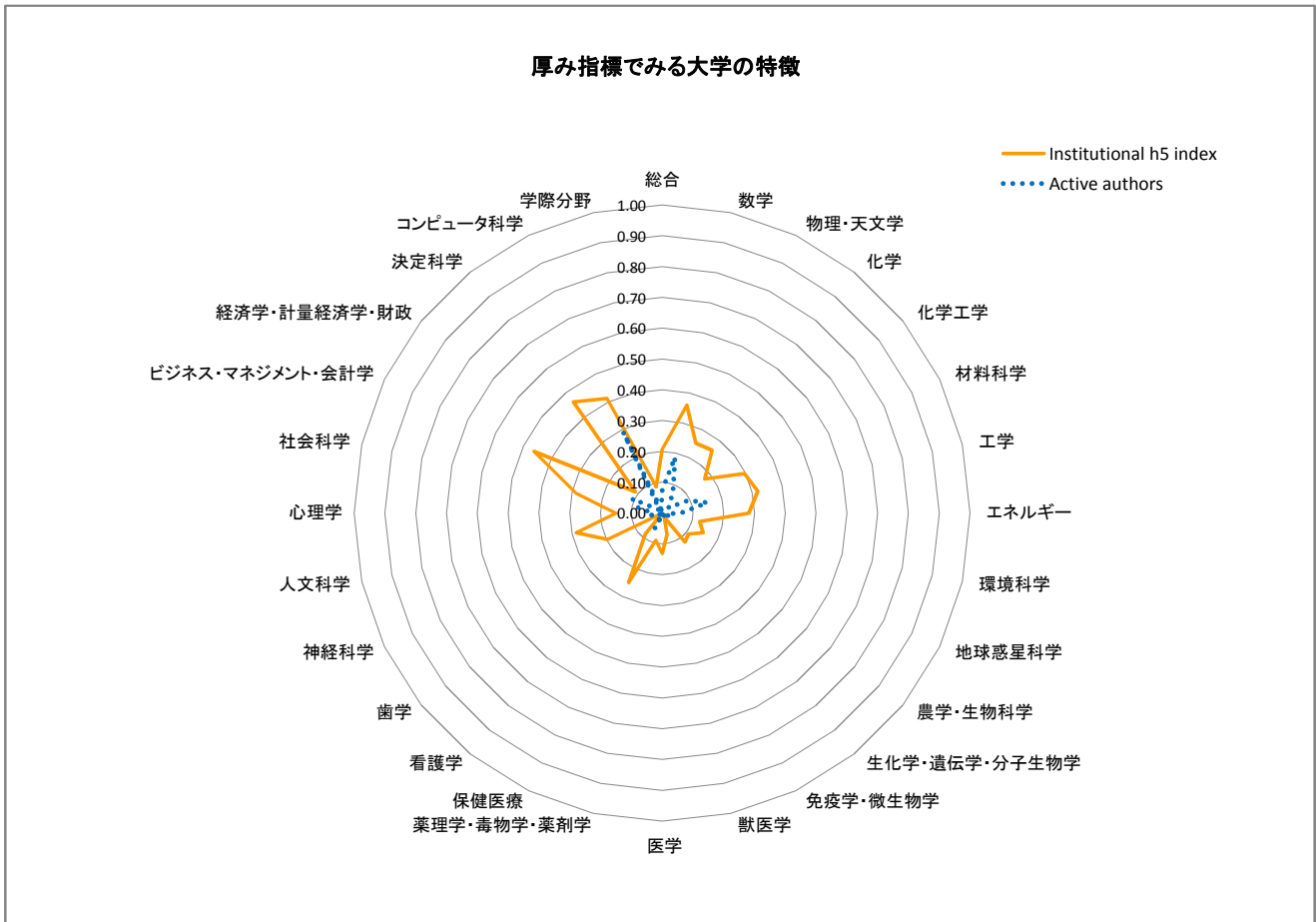
36. 保健医療

	指標	値	日本トップに 対する割合
量	論文数	4	0.01
	著書数	-	-
	著書数 (分数)	-	-
質	FWCI	0.22	
	Top1% 論文数	0	0.00
	Top1% 割合	0.00%	
	Top10% 論文数	0	0.00
	Top10% 割合	0.0%	
厚み	Institutional h 5 index	1	0.06
	Institutional h 10 index	1	0.03
	Active authors	4	0.01
国際性	国際共著論文数	1	0.02
	国際共著論文割合	25.0%	
	国際共著機関数	206	0.77
	CNI	1	0.25
	CNI (分数)	0	0.00

31 電気通信大学

総合

	指標	値	日本トップに対する割合
量	論文数	4,101	0.07
	著書数	41	0.03
	著書数 (分数)	21.0	0.03
質	FWCI	0.83	
	Top1% 論文数	39	0.04
	Top1% 割合	0.95%	
	Top10% 論文数	410	0.05
	Top10% 割合	10.0%	
厚み	Institutional h 5 index	39	0.21
	Institutional h 10 index	72	0.22
	Active authors	2,236	0.08
国際性	国際共著論文数	1,091	0.06
	国際共著論文割合	26.6%	
	国際共著機関数	540	0.16
	CNI	15	0.07
	CNI (分数)	7	0.21



10. 学際分野

	指標	値	日本トップに対する割合
量	論文数	25	0.02
	著書数	-	-
	著書数(分数)	-	-
質	FWCI	2.46	
	Top1%論文数	0	0.00
	Top1%割合	0.00%	
	Top10%論文数	6	0.01
	Top10%割合	24.0%	
厚み	Institutional h 5 index	8	0.09
	Institutional h 10 index	12	0.07
	Active authors	26	0.01
国際性	国際共著論文数	17	0.03
	国際共著論文割合	68.0%	
	国際共著機関数	25	0.03
	CNI	2	0.15
	CNI(分数)	1	0.25

11. 農学・生物科学

	指標	値	日本トップに対する割合
量	論文数	28	0.01
	著書数	1	0.02
	著書数(分数)	1.0	0.02
質	FWCI	0.73	
	Top1%論文数	0	0.00
	Top1%割合	0.00%	
	Top10%論文数	1	0.00
	Top10%割合	3.6%	
厚み	Institutional h 5 index	7	0.11
	Institutional h 10 index	11	0.09
	Active authors	22	0.00
国際性	国際共著論文数	13	0.01
	国際共著論文割合	46.4%	
	国際共著機関数	25	0.02
	CNI	2	0.11
	CNI(分数)	0	0.00

12. 人文科学

	指標	値	日本トップに対する割合
量	論文数	17	0.04
	著書数	4	0.05
	著書数(分数)	2.6	0.04
質	FWCI	0.96	
	Top1%論文数	1	0.08
	Top1%割合	5.88%	
	Top10%論文数	2	0.02
	Top10%割合	11.8%	
厚み	Institutional h 5 index	6	0.29
	Institutional h 10 index	6	0.21
	Active authors	23	0.04
国際性	国際共著論文数	2	0.01
	国際共著論文割合	11.8%	
	国際共著機関数	5	0.02
	CNI	1	0.20
	CNI(分数)	1	0.50

13. 生化学・遺伝学・分子生物学

	指標	値	日本トップに対する割合
量	論文数	127	0.01
	著書数	4	0.03
	著書数(分数)	3.2	0.03
質	FWCI	0.78	
	Top1%論文数	1	0.01
	Top1%割合	0.79%	
	Top10%論文数	9	0.01
	Top10%割合	7.1%	
厚み	Institutional h 5 index	14	0.12
	Institutional h 10 index	23	0.11
	Active authors	185	0.02
国際性	国際共著論文数	34	0.01
	国際共著論文割合	26.8%	
	国際共著機関数	32	0.02
	CNI	2	0.07
	CNI(分数)	1	0.11

14. ビジネス・マネジメント・会計学

	指標	値	日本トップに対する割合
量	論文数	30	0.11
	著書数	1	0.01
	著書数(分数)	0.3	0.00
質	FWCI	1.85	
	Top1%論文数	2	1.00
	Top1%割合	6.67%	
	Top10%論文数	7	0.23
	Top10%割合	23.3%	
厚み	Institutional h 5 index	6	0.46
	Institutional h 10 index	7	0.25
	Active authors	41	0.11
国際性	国際共著論文数	11	0.15
	国際共著論文割合	36.7%	
	国際共著機関数	14	0.15
	CNI	2	0.40
	CNI(分数)	0	0.00

15. 化学工学

	指標	値	日本トップに対する割合
量	論文数	61	0.02
	著書数	2	0.05
	著書数(分数)	0.3	0.01
質	FWCI	1.22	
	Top1%論文数	1	0.02
	Top1%割合	1.64%	
	Top10%論文数	11	0.02
	Top10%割合	18.0%	
厚み	Institutional h 5 index	14	0.18
	Institutional h 10 index	17	0.15
	Active authors	84	0.03
国際性	国際共著論文数	17	0.03
	国際共著論文割合	27.9%	
	国際共著機関数	34	0.07
	CNI	2	0.20
	CNI(分数)	0	0.00

16. 化学

	指標	値	日本トップに対する割合
量	論文数	264	0.05
	著書数	3	0.03
	著書数(分数)	1.2	0.02
質	FWCI	1.25	
	Top1%論文数	3	0.03
	Top1%割合	1.14%	
	Top10%論文数	45	0.05
	Top10%割合	17.0%	
厚み	Institutional h 5 index	25	0.26
	Institutional h 10 index	37	0.24
	Active authors	232	0.04
国際性	国際共著論文数	84	0.06
	国際共著論文割合	31.8%	
	国際共著機関数	87	0.10
	CNI	4	0.25
	CNI(分数)	2	0.29

17. コンピュータ科学

	指標	値	日本トップに対する割合
量	論文数	1,928	0.31
	著書数	10	0.26
	著書数(分数)	5.4	0.21
質	FWCI	0.73	
	Top1%論文数	10	0.09
	Top1%割合	0.52%	
	Top10%論文数	188	0.21
	Top10%割合	9.8%	
厚み	Institutional h 5 index	19	0.41
	Institutional h 10 index	34	0.47
	Active authors	1,286	0.29
国際性	国際共著論文数	318	0.22
	国際共著論文割合	16.5%	
	国際共著機関数	250	0.30
	CNI	7	0.41
	CNI(分数)	4	0.50

18. 決定科学

	指標	値	日本トップに対する割合
量	論文数	38	0.15
	著書数	-	-
	著書数(分数)	-	-
質	FWCI	1.02	
	Top1%論文数	1	0.50
	Top1%割合	2.63%	
	Top10%論文数	3	0.13
	Top10%割合	7.9%	
厚み	Institutional h 5 index	6	0.46
	Institutional h 10 index	8	0.31
	Active authors	54	0.01
国際性	国際共著論文数	8	0.11
	国際共著論文割合	21.1%	
	国際共著機関数	4	0.04
	CNI	1	0.25
	CNI(分数)	0	0.00

19. 地球惑星科学

	指標	値	日本トップに対する割合
量	論文数	134	0.03
	著書数	3	0.03
	著書数(分数)	0.8	0.02
質	FWCI	0.70	
	Top1%論文数	0	0.00
	Top1%割合	0.00%	
	Top10%論文数	4	0.01
	Top10%割合	3.0%	
厚み	Institutional h 5 index	12	0.15
	Institutional h 10 index	27	0.20
	Active authors	61	0.02
国際性	国際共著論文数	90	0.03
	国際共著論文割合	67.2%	
	国際共著機関数	97	0.08
	CNI	6	0.11
	CNI(分数)	2	0.17

20. 経済学・計量経済学・財政

	指標	値	日本トップに対する割合
量	論文数	4	0.01
	著書数	1	0.01
	著書数(分数)	0.3	0.00
質	FWCI	1.17	
	Top1%論文数	0	0.00
	Top1%割合	0.00%	
	Top10%論文数	1	0.02
	Top10%割合	25.0%	
厚み	Institutional h 5 index	2	0.11
	Institutional h 10 index	3	0.10
	Active authors	6	0.02
国際性	国際共著論文数	1	0.01
	国際共著論文割合	25.0%	
	国際共著機関数	2	0.02
	CNI	1	0.17
	CNI(分数)	0	0.00

21. エネルギー

	指標	値	日本トップに対する割合
量	論文数	57	0.03
	著書数	-	-
	著書数(分数)	-	-
質	FWCI	0.75	
	Top1%論文数	0	0.00
	Top1%割合	0.00%	
	Top10%論文数	9	0.04
	Top10%割合	15.8%	
厚み	Institutional h 5 index	11	0.28
	Institutional h 10 index	15	0.24
	Active authors	91	0.06
国際性	国際共著論文数	8	0.02
	国際共著論文割合	14.0%	
	国際共著機関数	7	0.02
	CNI	2	0.18
	CNI(分数)	0	0.00

31 電気通信大学

22. 工学

	指標	値	日本トップに対する割合
量	論文数	1,586	0.16
	著書数	19	0.11
	著書数 (分数)	10.0	0.09
質	FWCI	0.80	
	Top1% 論文数	17	0.08
	Top1% 割合	1.07%	
	Top10% 論文数	155	0.10
	Top10% 割合	9.8%	
厚み	Institutional h 5 index	22	0.32
	Institutional h 10 index	37	0.34
	Active authors	1,160	0.15
国際性	国際共著論文数	371	0.17
	国際共著論文割合	23.4%	
	国際共著機関数	234	0.19
	CNI	9	0.09
	CNI (分数)	4	0.36

23. 環境科学

	指標	値	日本トップに対する割合
量	論文数	32	0.02
	著書数	-	-
	著書数 (分数)	-	-
質	FWCI	0.69	
	Top1% 論文数	0	0.00
	Top1% 割合	0.00%	
	Top10% 論文数	0	0.00
	Top10% 割合	0.0%	
厚み	Institutional h 5 index	6	0.13
	Institutional h 10 index	11	0.14
	Active authors	28	0.01
国際性	国際共著論文数	17	0.02
	国際共著論文割合	53.1%	
	国際共著機関数	26	0.04
	CNI	2	0.15
	CNI (分数)	0	0.00

24. 免疫学・微生物学

	指標	値	日本トップに対する割合
量	論文数	2	0.00
	著書数	-	-
	著書数 (分数)	-	-
質	FWCI	-	
	Top1% 論文数	0	0.00
	Top1% 割合	0.00%	
	Top10% 論文数	0	0.00
	Top10% 割合	0.0%	
厚み	Institutional h 5 index	1	0.01
	Institutional h 10 index	1	0.01
	Active authors	2	0.00
国際性	国際共著論文数	-	-
	国際共著論文割合	-	-
	国際共著機関数	-	-
	CNI	-	-
	CNI (分数)	-	-

25. 材料科学

	指標	値	日本トップに対する割合
量	論文数	532	0.08
	著書数	2	0.02
	著書数 (分数)	0.8	0.01
質	FWCI	0.80	
	Top1% 論文数	9	0.06
	Top1% 割合	1.69%	
	Top10% 論文数	56	0.05
	Top10% 割合	10.5%	
厚み	Institutional h 5 index	24	0.30
	Institutional h 10 index	40	0.32
	Active authors	491	0.09
国際性	国際共著論文数	196	0.08
	国際共著論文割合	36.8%	
	国際共著機関数	147	0.16
	CNI	7	0.28
	CNI (分数)	4	0.33

26. 数学

	指標	値	日本トップに対する割合
量	論文数	582	0.18
	著書数	4	0.19
	著書数 (分数)	2.7	0.20
質	FWCI	0.93	
	Top1% 論文数	6	0.13
	Top1% 割合	1.03%	
	Top10% 論文数	68	0.14
	Top10% 割合	11.7%	
厚み	Institutional h 5 index	14	0.36
	Institutional h 10 index	24	0.37
	Active authors	497	0.19
国際性	国際共著論文数	130	0.13
	国際共著論文割合	22.3%	
	国際共著機関数	128	0.15
	CNI	4	0.22
	CNI (分数)	2	0.40

27. 医学

	指標	値	日本トップに対する割合
量	論文数	152	0.01
	著書数	4	0.02
	著書数 (分数)	2.7	0.02
質	FWCI	0.82	
	Top1% 論文数	2	0.01
	Top1% 割合	1.32%	
	Top10% 論文数	17	0.01
	Top10% 割合	11.2%	
厚み	Institutional h 5 index	15	0.13
	Institutional h 10 index	19	0.10
	Active authors	177	0.02
国際性	国際共著論文数	41	0.01
	国際共著論文割合	27.0%	
	国際共著機関数	41	0.02
	CNI	2	0.05
	CNI (分数)	1	0.10

28. 神経科学

	指標	値	日本トップに対する割合
量	論文数	52	0.03
	著書数	2	0.06
	著書数(分数)	1.4	0.07
質	FWCI	0.99	
	Top1%論文数	2	0.13
	Top1%割合	3.85%	
	Top10%論文数	5	0.03
	Top10%割合	9.6%	
厚み	Institutional h 5 index	11	0.20
	Institutional h 10 index	14	0.14
	Active authors	47	0.03
国際性	国際共著論文数	12	0.03
	国際共著論文割合	23.1%	
	国際共著機関数	17	0.04
	CNI	1	0.08
	CNI(分数)	0	0.00

29. 看護学

	指標	値	日本トップに対する割合
量	論文数	2	0.00
	著書数	-	-
	著書数(分数)	-	-
質	FWCI	0.36	
	Top1%論文数	0	0.00
	Top1%割合	0.00%	
	Top10%論文数	0	0.00
	Top10%割合	0.0%	
厚み	Institutional h 5 index	2	0.09
	Institutional h 10 index	3	0.08
	Active authors	1	0.00
国際性	国際共著論文数	2	0.02
	国際共著論文割合	100.0%	
	国際共著機関数	1	0.01
	CNI	1	0.20
	CNI(分数)	0	0.00

30. 薬理学・毒物学・薬剤学

	指標	値	日本トップに対する割合
量	論文数	6	0.01
	著書数	-	-
	著書数(分数)	-	-
質	FWCI	0.64	
	Top1%論文数	0	0.00
	Top1%割合	0.00%	
	Top10%論文数	1	0.01
	Top10%割合	16.7%	
厚み	Institutional h 5 index	4	0.09
	Institutional h 10 index	7	0.09
	Active authors	18	0.01
国際性	国際共著論文数	1	0.00
	国際共著論文割合	16.7%	
	国際共著機関数	1	0.00
	CNI	1	0.10
	CNI(分数)	0	0.00

31. 物理・天文学

	指標	値	日本トップに対する割合
量	論文数	1,177	0.08
	著書数	6	0.08
	著書数(分数)	2.9	0.07
質	FWCI	1.03	
	Top1%論文数	16	0.05
	Top1%割合	1.36%	
	Top10%論文数	138	0.05
	Top10%割合	11.7%	
厚み	Institutional h 5 index	31	0.25
	Institutional h 10 index	61	0.31
	Active authors	710	0.08
国際性	国際共著論文数	515	0.08
	国際共著論文割合	43.8%	
	国際共著機関数	303	0.19
	CNI	12	0.06
	CNI(分数)	5	0.26

32. 心理学

	指標	値	日本トップに対する割合
量	論文数	14	0.03
	著書数	-	-
	著書数(分数)	-	-
質	FWCI	0.76	
	Top1%論文数	1	0.50
	Top1%割合	7.14%	
	Top10%論文数	1	0.03
	Top10%割合	7.1%	
厚み	Institutional h 5 index	3	0.15
	Institutional h 10 index	4	0.10
	Active authors	15	0.03
国際性	国際共著論文数	-	-
	国際共著論文割合	-	-
	国際共著機関数	1	0.00
	CNI	1	0.17
	CNI(分数)	0	0.00

33. 社会科学

	指標	値	日本トップに対する割合
量	論文数	125	0.09
	著書数	2	0.01
	著書数(分数)	0.8	0.00
質	FWCI	0.84	
	Top1%論文数	0	0.00
	Top1%割合	0.00%	
	Top10%論文数	17	0.09
	Top10%割合	13.6%	
厚み	Institutional h 5 index	8	0.29
	Institutional h 10 index	9	0.18
	Active authors	129	0.08
国際性	国際共著論文数	16	0.04
	国際共著論文割合	12.8%	
	国際共著機関数	21	0.04
	CNI	2	0.25
	CNI(分数)	1	0.25

31 電気通信大学

34. 獣医学

	指標	値	日本トップに 対する割合
量	論文数	1	0.00
	著書数	-	-
	著書数 (分数)	-	-
質	FWCI	0.60	
	Top1% 論文数	0	-
	Top1% 割合	0.00%	
	Top10% 論文数	0	0.00
	Top10% 割合	0.0%	
厚み	Institutional h 5 index	1	0.07
	Institutional h 10 index	1	0.04
	Active authors	1	0.00
国際性	国際共著論文数	-	-
	国際共著論文割合	-	
	国際共著機関数	-	-
	CNI	-	-
	CNI (分数)	-	-

35 歯学

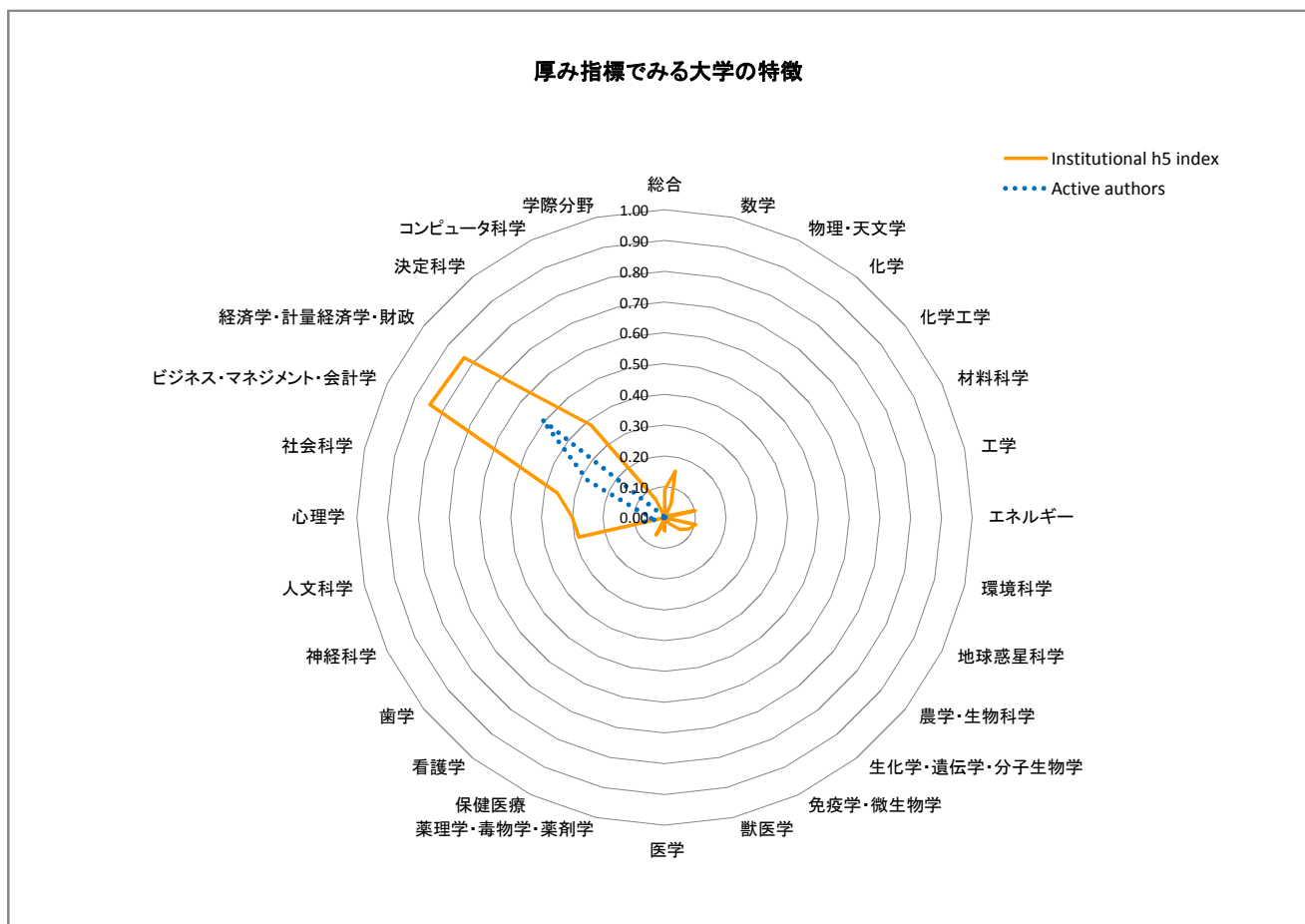
	指標	値	日本トップに 対する割合
量	論文数	-	-
	著書数	-	-
	著書数 (分数)	-	-
質	FWCI	-	
	Top1% 論文数	-	-
	Top1% 割合	-	
	Top10% 論文数	-	-
	Top10% 割合	-	
厚み	Institutional h 5 index	-	-
	Institutional h 10 index	-	-
	Active authors	-	-
国際性	国際共著論文数	-	-
	国際共著論文割合	-	
	国際共著機関数	-	-
	CNI	-	-
	CNI (分数)	-	-

36. 保健医療

	指標	値	日本トップに 対する割合
量	論文数	13	0.05
	著書数	1	0.08
	著書数 (分数)	0.2	0.02
質	FWCI	0.71	
	Top1% 論文数	0	0.00
	Top1% 割合	0.00%	
	Top10% 論文数	1	0.03
	Top10% 割合	7.7%	
厚み	Institutional h 5 index	4	0.25
	Institutional h 10 index	5	0.14
	Active authors	28	0.06
国際性	国際共著論文数	2	0.04
	国際共著論文割合	15.4%	
	国際共著機関数	2	0.01
	CNI	1	0.25
	CNI (分数)	0	0.00

総合

	指標	値	日本トップに対する割合
量	論文数	476	0.01
	著書数	91	0.08
	著書数(分数)	59.5	0.08
質	FWCI	0.81	
	Top1%論文数	3	0.00
	Top1%割合	0.63%	
	Top10%論文数	47	0.01
	Top10%割合	9.9%	
厚み	Institutional h5 index	17	0.09
	Institutional h10 index	34	0.11
	Active authors	303	0.01
国際性	国際共著論文数	153	0.01
	国際共著論文割合	32.1%	
	国際共著機関数	158	0.05
	CNI	5	0.02
	CNI(分数)	2	0.06



10. 学際分野

	指標	値	日本トップに対する割合
量	論文数	-	-
	著書数	-	-
	著書数 (分数)	-	-
質	FWCI	-	-
	Top1% 論文数	-	-
	Top1% 割合	-	-
	Top10% 論文数	-	-
	Top10% 割合	-	-
厚み	Institutional <i>h</i> 5 index	-	-
	Institutional <i>h</i> 10 index	0	0.00
	Active authors	-	-
国際性	国際共著論文数	-	-
	国際共著論文割合	-	-
	国際共著機関数	-	-
	CNI	-	-
	CNI (分数)	-	-

11. 農学・生物科学

	指標	値	日本トップに対する割合
量	論文数	10	0.00
	著書数	-	-
	著書数 (分数)	-	-
質	FWCI	0.32	-
	Top1% 論文数	0	0.00
	Top1% 割合	0.00%	-
	Top10% 論文数	0	0.00
	Top10% 割合	0.0%	-
厚み	Institutional <i>h</i> 5 index	4	0.06
	Institutional <i>h</i> 10 index	5	0.04
	Active authors	6	0.00
国際性	国際共著論文数	4	0.00
	国際共著論文割合	40.0%	-
	国際共著機関数	6	0.01
	CNI	1	0.05
	CNI (分数)	0	0.00

12. 人文科学

	指標	値	日本トップに対する割合
量	論文数	44	0.09
	著書数	15	0.18
	著書数 (分数)	8.6	0.13
質	FWCI	0.91	-
	Top1% 論文数	0	0.00
	Top1% 割合	0.00%	-
	Top10% 論文数	6	0.07
	Top10% 割合	13.6%	-
厚み	Institutional <i>h</i> 5 index	6	0.29
	Institutional <i>h</i> 10 index	8	0.28
	Active authors	44	0.07
国際性	国際共著論文数	9	0.06
	国際共著論文割合	20.5%	-
	国際共著機関数	20	0.08
	CNI	2	0.40
	CNI (分数)	0	0.00

13. 生化学・遺伝学・分子生物学

	指標	値	日本トップに対する割合
量	論文数	5	0.00
	著書数	-	-
	著書数 (分数)	-	-
質	FWCI	0.00	-
	Top1% 論文数	0	0.00
	Top1% 割合	0.00%	-
	Top10% 論文数	0	0.00
	Top10% 割合	0.0%	-
厚み	Institutional <i>h</i> 5 index	3	0.03
	Institutional <i>h</i> 10 index	4	0.02
	Active authors	3	0.00
国際性	国際共著論文数	1	0.00
	国際共著論文割合	20.0%	-
	国際共著機関数	1	0.00
	CNI	1	0.03
	CNI (分数)	0	0.00

14. ビジネス・マネジメント・会計学

	指標	値	日本トップに対する割合
量	論文数	86	0.30
	著書数	45	0.44
	著書数 (分数)	31.2	0.46
質	FWCI	0.87	-
	Top1% 論文数	1	0.50
	Top1% 割合	1.16%	-
	Top10% 論文数	10	0.33
	Top10% 割合	11.6%	-
厚み	Institutional <i>h</i> 5 index	11	0.85
	Institutional <i>h</i> 10 index	23	0.82
	Active authors	106	0.28
国際性	国際共著論文数	36	0.49
	国際共著論文割合	41.9%	-
	国際共著機関数	55	0.59
	CNI	3	0.60
	CNI (分数)	1	0.50

15. 化学工学

	指標	値	日本トップに対する割合
量	論文数	-	-
	著書数	-	-
	著書数 (分数)	-	-
質	FWCI	-	-
	Top1% 論文数	-	-
	Top1% 割合	-	-
	Top10% 論文数	-	-
	Top10% 割合	-	-
厚み	Institutional <i>h</i> 5 index	-	-
	Institutional <i>h</i> 10 index	1	0.01
	Active authors	-	-
国際性	国際共著論文数	-	-
	国際共著論文割合	-	-
	国際共著機関数	-	-
	CNI	-	-
	CNI (分数)	-	-

16. 化学

	指標	値	日本トップに対する割合
量	論文数	-	-
	著書数	-	-
	著書数(分数)	-	-
質	FWCI	-	-
	Top1%論文数	-	-
	Top1%割合	-	-
	Top10%論文数	-	-
	Top10%割合	-	-
厚み	Institutional h 5 index	-	-
	Institutional h 10 index	-	-
	Active authors	-	-
国際性	国際共著論文数	-	-
	国際共著論文割合	-	-
	国際共著機関数	-	-
	CNI	-	-
	CNI(分数)	-	-

17. コンピュータ科学

	指標	値	日本トップに対する割合
量	論文数	31	0.00
	著書数	2	0.05
	著書数(分数)	1.3	0.05
質	FWCI	0.39	-
	Top1%論文数	0	0.00
	Top1%割合	0.00%	-
	Top10%論文数	3	0.00
	Top10%割合	9.7%	-
厚み	Institutional h 5 index	3	0.07
	Institutional h 10 index	8	0.11
	Active authors	25	0.01
国際性	国際共著論文数	10	0.01
	国際共著論文割合	32.3%	-
	国際共著機関数	10	0.01
	CNI	1	0.06
	CNI(分数)	0	0.00

18. 決定科学

	指標	値	日本トップに対する割合
量	論文数	32	0.13
	著書数	-	-
	著書数(分数)	-	-
質	FWCI	0.37	-
	Top1%論文数	0	0.00
	Top1%割合	0.00%	-
	Top10%論文数	2	0.09
	Top10%割合	6.3%	-
厚み	Institutional h 5 index	5	0.38
	Institutional h 10 index	8	0.31
	Active authors	33	0.01
国際性	国際共著論文数	11	0.15
	国際共著論文割合	34.4%	-
	国際共著機関数	20	0.22
	CNI	1	0.25
	CNI(分数)	0	0.00

19. 地球惑星科学

	指標	値	日本トップに対する割合
量	論文数	27	0.01
	著書数	-	-
	著書数(分数)	-	-
質	FWCI	0.66	-
	Top1%論文数	0	0.00
	Top1%割合	0.00%	-
	Top10%論文数	1	0.00
	Top10%割合	3.7%	-
厚み	Institutional h 5 index	7	0.09
	Institutional h 10 index	9	0.07
	Active authors	8	0.00
国際性	国際共著論文数	16	0.01
	国際共著論文割合	59.3%	-
	国際共著機関数	16	0.01
	CNI	3	0.06
	CNI(分数)	1	0.08

20. 経済学・計量経済学・財政

	指標	値	日本トップに対する割合
量	論文数	240	0.60
	著書数	50	0.46
	著書数(分数)	32.8	0.45
質	FWCI	0.85	-
	Top1%論文数	1	0.33
	Top1%割合	0.42%	-
	Top10%論文数	22	0.41
	Top10%割合	9.2%	-
厚み	Institutional h 5 index	15	0.83
	Institutional h 10 index	27	0.87
	Active authors	160	0.51
国際性	国際共著論文数	81	0.74
	国際共著論文割合	33.8%	-
	国際共著機関数	86	0.67
	CNI	4	0.67
	CNI(分数)	2	0.67

21. エネルギー

	指標	値	日本トップに対する割合
量	論文数	1	0.00
	著書数	-	-
	著書数(分数)	-	-
質	FWCI	0.00	-
	Top1%論文数	0	0.00
	Top1%割合	0.00%	-
	Top10%論文数	0	0.00
	Top10%割合	0.0%	-
厚み	Institutional h 5 index	0	0.00
	Institutional h 10 index	2	0.03
	Active authors	1	0.00
国際性	国際共著論文数	1	0.00
	国際共著論文割合	100.0%	-
	国際共著機関数	-	-
	CNI	-	-
	CNI(分数)	-	-

22. 工学

	指標	値	日本トップに 対する割合
量	論文数	31	0.00
	著書数	1	0.01
	著書数 (分数)	1.0	0.01
質	FWCI	1.07	
	Top1% 論文数	0	0.00
	Top1% 割合	0.00%	
	Top10% 論文数	5	0.00
	Top10% 割合	16.1%	
厚み	Institutional h 5 index	7	0.10
	Institutional h 10 index	11	0.10
	Active authors	28	0.00
国際性	国際共著論文数	10	0.00
	国際共著論文割合	32.3%	
	国際共著機関数	14	0.01
	CNI	2	0.02
	CNI (分数)	0	0.00

23. 環境科学

	指標	値	日本トップに 対する割合
量	論文数	16	0.01
	著書数	1	0.01
	著書数 (分数)	0.5	0.01
質	FWCI	0.77	
	Top1% 論文数	0	0.00
	Top1% 割合	0.00%	
	Top10% 論文数	4	0.01
	Top10% 割合	25.0%	
厚み	Institutional h 5 index	5	0.10
	Institutional h 10 index	5	0.06
	Active authors	17	0.01
国際性	国際共著論文数	2	0.00
	国際共著論文割合	12.5%	
	国際共著機関数	2	0.00
	CNI	1	0.08
	CNI (分数)	0	0.00

24. 免疫学・微生物学

	指標	値	日本トップに 対する割合
量	論文数	-	-
	著書数	-	-
	著書数 (分数)	-	-
質	FWCI	-	-
	Top1% 論文数	-	-
	Top1% 割合	-	-
	Top10% 論文数	-	-
	Top10% 割合	-	-
厚み	Institutional h 5 index	-	-
	Institutional h 10 index	-	-
	Active authors	-	-
国際性	国際共著論文数	-	-
	国際共著論文割合	-	-
	国際共著機関数	-	-
	CNI	-	-
	CNI (分数)	-	-

25. 材料科学

	指標	値	日本トップに 対する割合
量	論文数	2	0.00
	著書数	-	-
	著書数 (分数)	-	-
質	FWCI	0.28	
	Top1% 論文数	0	0.00
	Top1% 割合	0.00%	
	Top10% 論文数	0	0.00
	Top10% 割合	0.0%	
厚み	Institutional h 5 index	1	0.01
	Institutional h 10 index	1	0.01
	Active authors	2	0.00
国際性	国際共著論文数	-	-
	国際共著論文割合	-	-
	国際共著機関数	-	-
	CNI	-	-
	CNI (分数)	-	-

26. 数学

	指標	値	日本トップに 対する割合
量	論文数	57	0.02
	著書数	-	-
	著書数 (分数)	-	-
質	FWCI	0.58	
	Top1% 論文数	0	0.00
	Top1% 割合	0.00%	
	Top10% 論文数	7	0.01
	Top10% 割合	12.3%	
厚み	Institutional h 5 index	6	0.15
	Institutional h 10 index	11	0.17
	Active authors	36	0.01
国際性	国際共著論文数	21	0.02
	国際共著論文割合	36.8%	
	国際共著機関数	26	0.03
	CNI	2	0.11
	CNI (分数)	0	0.00

27. 医学

	指標	値	日本トップに 対する割合
量	論文数	24	0.00
	著書数	-	-
	著書数 (分数)	-	-
質	FWCI	0.65	
	Top1% 論文数	0	0.00
	Top1% 割合	0.00%	
	Top10% 論文数	0	0.00
	Top10% 割合	0.0%	
厚み	Institutional h 5 index	5	0.04
	Institutional h 10 index	8	0.04
	Active authors	11	0.00
国際性	国際共著論文数	5	0.00
	国際共著論文割合	20.8%	
	国際共著機関数	4	0.00
	CNI	1	0.03
	CNI (分数)	0	0.00

28. 神経科学

	指標	値	日本トップに対する割合
量	論文数	1	0.00
	著書数	-	-
	著書数(分数)	-	-
質	FWCI	0.00	
	Top1%論文数	0	0.00
	Top1%割合	0.00%	
	Top10%論文数	0	0.00
	Top10%割合	0.0%	
厚み	Institutional h 5 index	0	0.00
	Institutional h 10 index	0	0.00
	Active authors	1	0.00
国際性	国際共著論文数	-	-
	国際共著論文割合	-	-
	国際共著機関数	-	-
	CNI	-	-
	CNI(分数)	-	-

29. 看護学

	指標	値	日本トップに対する割合
量	論文数	-	-
	著書数	-	-
	著書数(分数)	-	-
質	FWCI	-	
	Top1%論文数	-	-
	Top1%割合	-	-
	Top10%論文数	-	-
	Top10%割合	-	-
厚み	Institutional h 5 index	-	-
	Institutional h 10 index	-	-
	Active authors	-	-
国際性	国際共著論文数	-	-
	国際共著論文割合	-	-
	国際共著機関数	-	-
	CNI	-	-
	CNI(分数)	-	-

30. 薬理学・毒物学・薬剤学

	指標	値	日本トップに対する割合
量	論文数	1	0.00
	著書数	-	-
	著書数(分数)	-	-
質	FWCI	-	
	Top1%論文数	0	0.00
	Top1%割合	0.00%	
	Top10%論文数	0	0.00
	Top10%割合	0.0%	
厚み	Institutional h 5 index	1	0.02
	Institutional h 10 index	1	0.01
	Active authors	1	0.00
国際性	国際共著論文数	-	-
	国際共著論文割合	-	-
	国際共著機関数	-	-
	CNI	-	-
	CNI(分数)	-	-

31. 物理・天文学

	指標	値	日本トップに対する割合
量	論文数	21	0.00
	著書数	3	0.04
	著書数(分数)	0.7	0.02
質	FWCI	0.68	
	Top1%論文数	0	0.00
	Top1%割合	0.00%	
	Top10%論文数	1	0.00
	Top10%割合	4.8%	
厚み	Institutional h 5 index	6	0.05
	Institutional h 10 index	8	0.04
	Active authors	11	0.00
国際性	国際共著論文数	8	0.00
	国際共著論文割合	38.1%	
	国際共著機関数	16	0.01
	CNI	3	0.01
	CNI(分数)	0	0.00

32. 心理学

	指標	値	日本トップに対する割合
量	論文数	26	0.05
	著書数	2	0.08
	著書数(分数)	1.3	0.10
質	FWCI	1.08	
	Top1%論文数	0	0.00
	Top1%割合	0.00%	
	Top10%論文数	5	0.15
	Top10%割合	19.2%	
厚み	Institutional h 5 index	6	0.30
	Institutional h 10 index	9	0.21
	Active authors	21	0.04
国際性	国際共著論文数	7	0.05
	国際共著論文割合	26.9%	
	国際共著機関数	13	0.05
	CNI	1	0.17
	CNI(分数)	0	0.00

33. 社会科学

	指標	値	日本トップに対する割合
量	論文数	131	0.10
	著書数	34	0.14
	著書数(分数)	23.3	0.13
質	FWCI	0.81	
	Top1%論文数	1	0.05
	Top1%割合	0.76%	
	Top10%論文数	16	0.08
	Top10%割合	12.2%	
厚み	Institutional h 5 index	10	0.36
	Institutional h 10 index	19	0.38
	Active authors	126	0.08
国際性	国際共著論文数	32	0.08
	国際共著論文割合	24.4%	
	国際共著機関数	50	0.10
	CNI	2	0.25
	CNI(分数)	1	0.25

34. 獣医学

	指標	値	日本トップに 対する割合
量	論文数	-	-
	著書数	-	-
	著書数 (分数)	-	-
質	FWCI	-	-
	Top1% 論文数	-	-
	Top1% 割合	-	-
	Top10% 論文数	-	-
	Top10% 割合	-	-
厚み	Institutional <i>h</i> 5 index	-	-
	Institutional <i>h</i> 10 index	-	-
	Active authors	-	-
国際性	国際共著論文数	-	-
	国際共著論文割合	-	-
	国際共著機関数	-	-
	CNI	-	-
	CNI (分数)	-	-

35 歯学

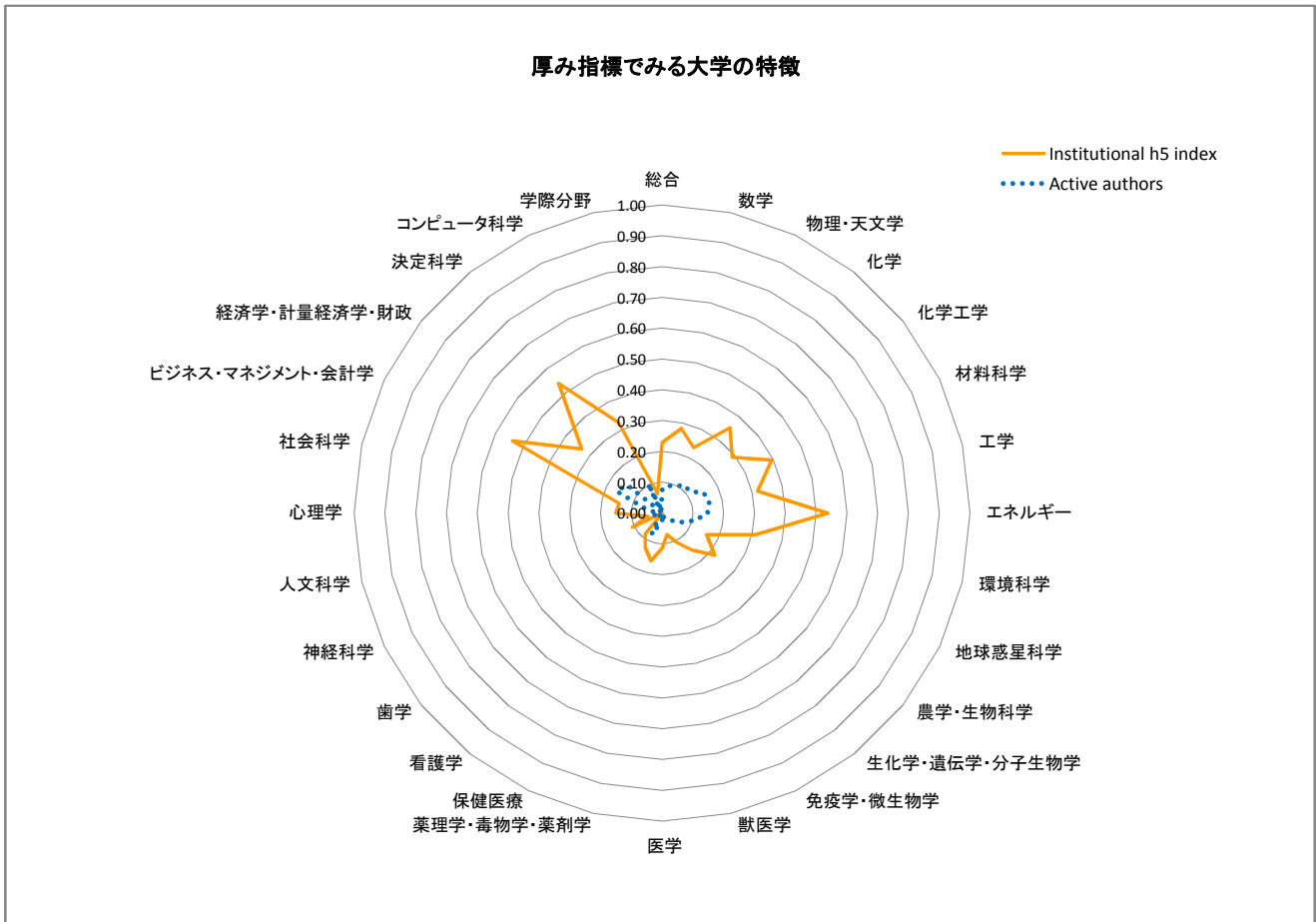
	指標	値	日本トップに 対する割合
量	論文数	-	-
	著書数	-	-
	著書数 (分数)	-	-
質	FWCI	-	-
	Top1% 論文数	-	-
	Top1% 割合	-	-
	Top10% 論文数	-	-
	Top10% 割合	-	-
厚み	Institutional <i>h</i> 5 index	-	-
	Institutional <i>h</i> 10 index	-	-
	Active authors	-	-
国際性	国際共著論文数	-	-
	国際共著論文割合	-	-
	国際共著機関数	-	-
	CNI	-	-
	CNI (分数)	-	-

36. 保健医療

	指標	値	日本トップに 対する割合
量	論文数	2	0.01
	著書数	-	-
	著書数 (分数)	-	-
質	FWCI	0.36	-
	Top1% 論文数	0	0.00
	Top1% 割合	0.00%	-
	Top10% 論文数	0	0.00
	Top10% 割合	0.0%	-
厚み	Institutional <i>h</i> 5 index	1	0.06
	Institutional <i>h</i> 10 index	1	0.03
	Active authors	2	0.00
国際性	国際共著論文数	2	0.04
	国際共著論文割合	100.0%	-
	国際共著機関数	2	0.01
	CNI	1	0.25
	CNI (分数)	0	0.00

総合

	指標	値	日本トップに対する割合
量	論文数	3,458	0.06
	著書数	84	0.07
	著書数(分数)	52.7	0.07
質	FWCI	0.82	
	Top1%論文数	37	0.04
	Top1%割合	1.07%	
	Top10%論文数	344	0.04
	Top10%割合	9.9%	
厚み	Institutional h5 index	43	0.23
	Institutional h10 index	79	0.25
	Active authors	2,319	0.08
国際性	国際共著論文数	633	0.04
	国際共著論文割合	18.3%	
	国際共著機関数	458	0.14
	CNI	11	0.05
	CNI(分数)	5	0.15



10. 学際分野

	指標	値	日本トップに 対する割合
量	論文数	24	0.02
	著書数	-	-
	著書数 (分数)	-	-
質	FWCI	1.09	
	Top1% 論文数	1	0.01
	Top1% 割合	4.17%	
	Top10% 論文数	5	0.01
	Top10% 割合	20.8%	
厚み	Institutional <i>h</i> 5 index	6	0.07
	Institutional <i>h</i> 10 index	8	0.04
	Active authors	32	0.01
国際性	国際共著論文数	15	0.03
	国際共著論文割合	62.5%	
	国際共著機関数	37	0.04
	CNI	6	0.46
	CNI (分数)	0	0.00

11. 農学・生物科学

	指標	値	日本トップに 対する割合
量	論文数	202	0.04
	著書数	17	0.29
	著書数 (分数)	11.7	0.27
質	FWCI	0.73	
	Top1% 論文数	3	0.09
	Top1% 割合	1.49%	
	Top10% 論文数	15	0.02
	Top10% 割合	7.4%	
厚み	Institutional <i>h</i> 5 index	14	0.22
	Institutional <i>h</i> 10 index	26	0.22
	Active authors	185	0.04
国際性	国際共著論文数	71	0.04
	国際共著論文割合	35.1%	
	国際共著機関数	71	0.07
	CNI	4	0.21
	CNI (分数)	1	0.17

12. 人文科学

	指標	値	日本トップに 対する割合
量	論文数	10	0.02
	著書数	3	0.04
	著書数 (分数)	1.3	0.02
質	FWCI	0.00	
	Top1% 論文数	0	0.00
	Top1% 割合	0.00%	
	Top10% 論文数	0	0.00
	Top10% 割合	0.0%	
厚み	Institutional <i>h</i> 5 index	1	0.05
	Institutional <i>h</i> 10 index	1	0.03
	Active authors	16	0.03
国際性	国際共著論文数	3	0.02
	国際共著論文割合	30.0%	
	国際共著機関数	3	0.01
	CNI	1	0.20
	CNI (分数)	0	0.00

13. 生化学・遺伝学・分子生物学

	指標	値	日本トップに 対する割合
量	論文数	147	0.01
	著書数	4	0.03
	著書数 (分数)	2.5	0.02
質	FWCI	1.00	
	Top1% 論文数	2	0.01
	Top1% 割合	1.36%	
	Top10% 論文数	14	0.01
	Top10% 割合	9.5%	
厚み	Institutional <i>h</i> 5 index	18	0.15
	Institutional <i>h</i> 10 index	33	0.16
	Active authors	242	0.02
国際性	国際共著論文数	33	0.01
	国際共著論文割合	22.4%	
	国際共著機関数	48	0.03
	CNI	2	0.07
	CNI (分数)	1	0.11

14. ビジネス・マネジメント・会計学

	指標	値	日本トップに 対する割合
量	論文数	58	0.20
	著書数	11	0.11
	著書数 (分数)	5.9	0.09
質	FWCI	0.69	
	Top1% 論文数	1	0.50
	Top1% 割合	1.72%	
	Top10% 論文数	3	0.10
	Top10% 割合	5.2%	
厚み	Institutional <i>h</i> 5 index	7	0.54
	Institutional <i>h</i> 10 index	12	0.43
	Active authors	63	0.16
国際性	国際共著論文数	22	0.30
	国際共著論文割合	37.9%	
	国際共著機関数	29	0.31
	CNI	3	0.60
	CNI (分数)	1	0.50

15. 化学工学

	指標	値	日本トップに 対する割合
量	論文数	270	0.10
	著書数	4	0.11
	著書数 (分数)	2.8	0.11
質	FWCI	1.00	
	Top1% 論文数	3	0.05
	Top1% 割合	1.11%	
	Top10% 論文数	37	0.07
	Top10% 割合	13.7%	
厚み	Institutional <i>h</i> 5 index	23	0.29
	Institutional <i>h</i> 10 index	37	0.32
	Active authors	345	0.11
国際性	国際共著論文数	49	0.08
	国際共著論文割合	18.1%	
	国際共著機関数	47	0.10
	CNI	3	0.30
	CNI (分数)	1	0.17

16. 化学

	指標	値	日本トップに 対する割合
量	論文数	585	0.10
	著書数	7	0.08
	著書数 (分数)	5.2	0.08
質	FWCI	1.01	
	Top1% 論文数	1	0.01
	Top1% 割合	0.17%	
	Top10% 論文数	79	0.08
	Top10% 割合	13.5%	
厚み	Institutional <i>h</i> 5 index	34	0.35
	Institutional <i>h</i> 10 index	58	0.38
	Active authors	631	0.12
国際性	国際共著論文数	104	0.08
	国際共著論文割合	17.8%	
	国際共著機関数	86	0.10
	CNI	5	0.31
	CNI (分数)	3	0.43

17. コンピュータ科学

	指標	値	日本トップに 対する割合
量	論文数	551	0.09
	著書数	3	0.08
	著書数 (分数)	1.8	0.07
質	FWCI	0.63	
	Top1% 論文数	5	0.05
	Top1% 割合	0.91%	
	Top10% 論文数	36	0.04
	Top10% 割合	6.5%	
厚み	Institutional <i>h</i> 5 index	15	0.33
	Institutional <i>h</i> 10 index	26	0.36
	Active authors	472	0.11
国際性	国際共著論文数	84	0.06
	国際共著論文割合	15.2%	
	国際共著機関数	78	0.09
	CNI	3	0.18
	CNI (分数)	2	0.25

18. 決定科学

	指標	値	日本トップに 対する割合
量	論文数	29	0.12
	著書数	-	-
	著書数 (分数)	-	-
質	FWCI	0.82	
	Top1% 論文数	2	1.00
	Top1% 割合	6.90%	
	Top10% 論文数	3	0.13
	Top10% 割合	10.3%	
厚み	Institutional <i>h</i> 5 index	7	0.54
	Institutional <i>h</i> 10 index	10	0.38
	Active authors	25	0.01
国際性	国際共著論文数	12	0.17
	国際共著論文割合	41.4%	
	国際共著機関数	15	0.17
	CNI	2	0.50
	CNI (分数)	1	0.50

19. 地球惑星科学

	指標	値	日本トップに 対する割合
量	論文数	168	0.03
	著書数	13	0.13
	著書数 (分数)	9.2	0.20
質	FWCI	0.80	
	Top1% 論文数	2	0.02
	Top1% 割合	1.19%	
	Top10% 論文数	13	0.02
	Top10% 割合	7.7%	
厚み	Institutional <i>h</i> 5 index	13	0.16
	Institutional <i>h</i> 10 index	21	0.15
	Active authors	169	0.07
国際性	国際共著論文数	65	0.02
	国際共著論文割合	38.7%	
	国際共著機関数	85	0.07
	CNI	4	0.07
	CNI (分数)	1	0.08

20. 経済学・計量経済学・財政

	指標	値	日本トップに 対する割合
量	論文数	60	0.15
	著書数	11	0.10
	著書数 (分数)	5.9	0.08
質	FWCI	0.57	
	Top1% 論文数	1	0.33
	Top1% 割合	1.67%	
	Top10% 論文数	2	0.04
	Top10% 割合	3.3%	
厚み	Institutional <i>h</i> 5 index	6	0.33
	Institutional <i>h</i> 10 index	20	0.65
	Active authors	46	0.15
国際性	国際共著論文数	21	0.19
	国際共著論文割合	35.0%	
	国際共著機関数	30	0.23
	CNI	2	0.33
	CNI (分数)	1	0.33

21. エネルギー

	指標	値	日本トップに 対する割合
量	論文数	188	0.10
	著書数	-	-
	著書数 (分数)	-	-
質	FWCI	1.02	
	Top1% 論文数	1	0.01
	Top1% 割合	0.53%	
	Top10% 論文数	28	0.12
	Top10% 割合	14.9%	
厚み	Institutional <i>h</i> 5 index	21	0.54
	Institutional <i>h</i> 10 index	31	0.49
	Active authors	227	0.15
国際性	国際共著論文数	21	0.06
	国際共著論文割合	11.2%	
	国際共著機関数	27	0.08
	CNI	2	0.18
	CNI (分数)	1	0.20

22. 工学

	指標	値	日本トップに対する割合
量	論文数	1,527	0.15
	著書数	16	0.09
	著書数(分数)	10.8	0.10
質	FWCI	0.86	
	Top1%論文数	21	0.09
	Top1%割合	1.38%	
	Top10%論文数	159	0.10
	Top10%割合	10.4%	
厚み	Institutional h 5 index	22	0.32
	Institutional h 10 index	39	0.35
	Active authors	1,210	0.16
国際性	国際共著論文数	180	0.08
	国際共著論文割合	11.8%	
	国際共著機関数	148	0.12
	CNI	5	0.05
	CNI(分数)	2	0.18

23. 環境科学

	指標	値	日本トップに対する割合
量	論文数	203	0.10
	著書数	16	0.15
	著書数(分数)	11.2	0.18
質	FWCI	0.64	
	Top1%論文数	2	0.08
	Top1%割合	0.99%	
	Top10%論文数	23	0.08
	Top10%割合	11.3%	
厚み	Institutional h 5 index	15	0.31
	Institutional h 10 index	33	0.42
	Active authors	224	0.11
国際性	国際共著論文数	65	0.08
	国際共著論文割合	32.0%	
	国際共著機関数	87	0.12
	CNI	3	0.23
	CNI(分数)	1	0.20

24. 免疫学・微生物学

	指標	値	日本トップに対する割合
量	論文数	22	0.01
	著書数	1	0.03
	著書数(分数)	0.7	0.03
質	FWCI	0.63	
	Top1%論文数	0	0.00
	Top1%割合	0.00%	
	Top10%論文数	1	0.00
	Top10%割合	4.5%	
厚み	Institutional h 5 index	7	0.10
	Institutional h 10 index	11	0.09
	Active authors	46	0.02
国際性	国際共著論文数	6	0.01
	国際共著論文割合	27.3%	
	国際共著機関数	5	0.01
	CNI	1	0.09
	CNI(分数)	0	0.00

25. 材料科学

	指標	値	日本トップに対する割合
量	論文数	838	0.12
	著書数	14	0.15
	著書数(分数)	10.2	0.14
質	FWCI	0.87	
	Top1%論文数	4	0.03
	Top1%割合	0.48%	
	Top10%論文数	96	0.09
	Top10%割合	11.5%	
厚み	Institutional h 5 index	32	0.40
	Institutional h 10 index	50	0.40
	Active authors	788	0.15
国際性	国際共著論文数	121	0.05
	国際共著論文割合	14.4%	
	国際共著機関数	93	0.10
	CNI	4	0.16
	CNI(分数)	2	0.17

26. 数学

	指標	値	日本トップに対する割合
量	論文数	261	0.08
	著書数	1	0.05
	著書数(分数)	1.0	0.07
質	FWCI	0.62	
	Top1%論文数	1	0.02
	Top1%割合	0.38%	
	Top10%論文数	19	0.04
	Top10%割合	7.3%	
厚み	Institutional h 5 index	11	0.28
	Institutional h 10 index	22	0.34
	Active authors	242	0.09
国際性	国際共著論文数	50	0.05
	国際共著論文割合	19.2%	
	国際共著機関数	59	0.07
	CNI	2	0.11
	CNI(分数)	1	0.20

27. 医学

	指標	値	日本トップに対する割合
量	論文数	195	0.02
	著書数	3	0.01
	著書数(分数)	1.7	0.01
質	FWCI	0.72	
	Top1%論文数	4	0.02
	Top1%割合	2.05%	
	Top10%論文数	16	0.01
	Top10%割合	8.2%	
厚み	Institutional h 5 index	13	0.11
	Institutional h 10 index	22	0.11
	Active authors	253	0.02
国際性	国際共著論文数	49	0.02
	国際共著論文割合	25.1%	
	国際共著機関数	71	0.04
	CNI	3	0.08
	CNI(分数)	2	0.20

28. 神経科学

	指標	値	日本トップに 対する割合
量	論文数	11	0.01
	著書数	-	-
	著書数 (分数)	-	-
質	FWCI	0.71	
	Top1% 論文数	0	0.00
	Top1% 割合	0.00%	
	Top10% 論文数	0	0.00
	Top10% 割合	0.0%	
厚み	Institutional h 5 index	6	0.11
	Institutional h 10 index	10	0.10
	Active authors	13	0.01
国際性	国際共著論文数	6	0.01
	国際共著論文割合	54.5%	
	国際共著機関数	6	0.01
	CNI	1	0.08
	CNI (分数)	0	0.00

29. 看護学

	指標	値	日本トップに 対する割合
量	論文数	6	0.01
	著書数	-	-
	著書数 (分数)	-	-
質	FWCI	0.47	
	Top1% 論文数	0	0.00
	Top1% 割合	0.00%	
	Top10% 論文数	0	0.00
	Top10% 割合	0.0%	
厚み	Institutional h 5 index	2	0.09
	Institutional h 10 index	4	0.11
	Active authors	9	0.02
国際性	国際共著論文数	1	0.01
	国際共著論文割合	16.7%	
	国際共著機関数	1	0.01
	CNI	1	0.20
	CNI (分数)	0	0.00

30. 薬理学・毒物学・薬剤学

	指標	値	日本トップに 対する割合
量	論文数	32	0.03
	著書数	-	-
	著書数 (分数)	-	-
質	FWCI	0.75	
	Top1% 論文数	0	0.00
	Top1% 割合	0.00%	
	Top10% 論文数	2	0.01
	Top10% 割合	6.3%	
厚み	Institutional h 5 index	7	0.16
	Institutional h 10 index	10	0.13
	Active authors	61	0.04
国際性	国際共著論文数	12	0.05
	国際共著論文割合	37.5%	
	国際共著機関数	11	0.04
	CNI	1	0.10
	CNI (分数)	1	0.25

31. 物理・天文学

	指標	値	日本トップに 対する割合
量	論文数	977	0.06
	著書数	2	0.03
	著書数 (分数)	1.6	0.04
質	FWCI	0.91	
	Top1% 論文数	11	0.03
	Top1% 割合	1.13%	
	Top10% 論文数	113	0.04
	Top10% 割合	11.6%	
厚み	Institutional h 5 index	29	0.24
	Institutional h 10 index	51	0.26
	Active authors	821	0.10
国際性	国際共著論文数	180	0.03
	国際共著論文割合	18.4%	
	国際共著機関数	148	0.09
	CNI	9	0.04
	CNI (分数)	2	0.11

32. 心理学

	指標	値	日本トップに 対する割合
量	論文数	7	0.01
	著書数	-	-
	著書数 (分数)	-	-
質	FWCI	0.55	
	Top1% 論文数	0	0.00
	Top1% 割合	0.00%	
	Top10% 論文数	0	0.00
	Top10% 割合	0.0%	
厚み	Institutional h 5 index	3	0.15
	Institutional h 10 index	6	0.14
	Active authors	7	0.01
国際性	国際共著論文数	1	0.01
	国際共著論文割合	14.3%	
	国際共著機関数	1	0.00
	CNI	1	0.17
	CNI (分数)	0	0.00

33. 社会科学

	指標	値	日本トップに 対する割合
量	論文数	83	0.06
	著書数	9	0.04
	著書数 (分数)	4.3	0.02
質	FWCI	0.56	
	Top1% 論文数	1	0.05
	Top1% 割合	1.20%	
	Top10% 論文数	3	0.02
	Top10% 割合	3.6%	
厚み	Institutional h 5 index	4	0.14
	Institutional h 10 index	16	0.32
	Active authors	85	0.05
国際性	国際共著論文数	24	0.06
	国際共著論文割合	28.9%	
	国際共著機関数	46	0.09
	CNI	3	0.38
	CNI (分数)	1	0.25

34. 獣医学

	指標	値	日本トップに 対する割合
量	論文数	1	0.00
	著書数	-	-
	著書数 (分数)	-	-
質	FWCI	0.69	
	Top1% 論文数	0	-
	Top1% 割合	0.00%	
	Top10% 論文数	0	0.00
	Top10% 割合	0.0%	
厚み	Institutional h 5 index	1	0.07
	Institutional h 10 index	1	0.04
	Active authors	1	0.00
国際性	国際共著論文数	-	-
	国際共著論文割合	-	
	国際共著機関数	-	-
	CNI	-	-
	CNI (分数)	-	-

35 歯学

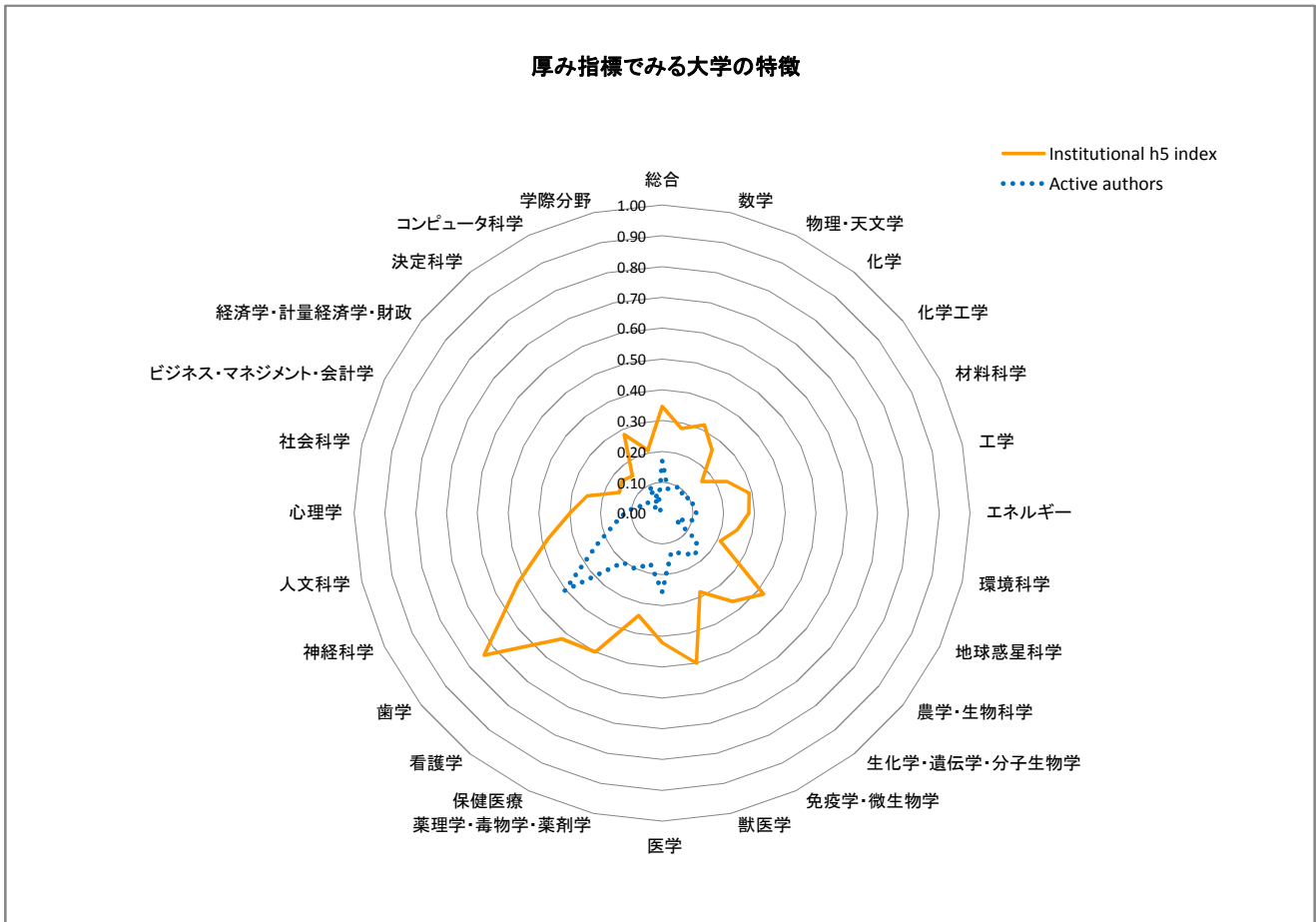
	指標	値	日本トップに 対する割合
量	論文数	1	0.00
	著書数	-	-
	著書数 (分数)	-	-
質	FWCI	-	
	Top1% 論文数	0	0.00
	Top1% 割合	0.00%	
	Top10% 論文数	0	0.00
	Top10% 割合	0.0%	
厚み	Institutional h 5 index	0	0.00
	Institutional h 10 index	0	0.00
	Active authors	2	0.00
国際性	国際共著論文数	-	-
	国際共著論文割合	-	
	国際共著機関数	-	-
	CNI	-	-
	CNI (分数)	-	-

36. 保健医療

	指標	値	日本トップに 対する割合
量	論文数	32	0.12
	著書数	-	-
	著書数 (分数)	-	-
質	FWCI	0.47	
	Top1% 論文数	0	0.00
	Top1% 割合	0.00%	
	Top10% 論文数	1	0.03
	Top10% 割合	3.1%	
厚み	Institutional h 5 index	2	0.13
	Institutional h 10 index	3	0.08
	Active authors	39	0.08
国際性	国際共著論文数	7	0.13
	国際共著論文割合	21.9%	
	国際共著機関数	7	0.03
	CNI	1	0.25
	CNI (分数)	1	1.00

総合

	指標	値	日本トップに対する割合
量	論文数	6,068	0.11
	著書数	106	0.09
	著書数 (分数)	67.9	0.09
質	FWCI	0.92	
	Top1% 論文数	52	0.05
	Top1% 割合	0.86%	
	Top10% 論文数	556	0.07
	Top10% 割合	9.2%	
厚み	Institutional h5 index	65	0.35
	Institutional h10 index	119	0.37
	Active authors	4,999	0.17
国際性	国際共著論文数	1,558	0.09
	国際共著論文割合	25.7%	
	国際共著機関数	1,269	0.38
	CNI	51	0.23
	CNI (分数)	8	0.24



10. 学際分野

	指標	値	日本トップに 対する割合
量	論文数	64	0.06
	著書数	-	-
	著書数(分数)	-	-
質	FWCI	1.85	
	Top1%論文数	3	0.02
	Top1%割合	4.69%	
	Top10%論文数	16	0.04
	Top10%割合	25.0%	
厚み	Institutional h 5 index	19	0.21
	Institutional h 10 index	27	0.15
	Active authors	107	0.05
国際性	国際共著論文数	33	0.06
	国際共著論文割合	51.6%	
	国際共著機関数	91	0.10
	CNI	2	0.15
	CNI(分数)	0	0.00

11. 農学・生物科学

	指標	値	日本トップに 対する割合
量	論文数	497	0.11
	著書数	8	0.14
	著書数(分数)	4.8	0.11
質	FWCI	1.03	
	Top1%論文数	3	0.09
	Top1%割合	0.60%	
	Top10%論文数	54	0.09
	Top10%割合	10.9%	
厚み	Institutional h 5 index	27	0.42
	Institutional h 10 index	35	0.29
	Active authors	688	0.14
国際性	国際共著論文数	157	0.10
	国際共著論文割合	31.6%	
	国際共著機関数	215	0.20
	CNI	5	0.26
	CNI(分数)	2	0.33

12. 人文科学

	指標	値	日本トップに 対する割合
量	論文数	41	0.09
	著書数	10	0.12
	著書数(分数)	7.3	0.11
質	FWCI	0.85	
	Top1%論文数	0	0.00
	Top1%割合	0.00%	
	Top10%論文数	8	0.09
	Top10%割合	19.5%	
厚み	Institutional h 5 index	8	0.38
	Institutional h 10 index	9	0.31
	Active authors	101	0.16
国際性	国際共著論文数	7	0.04
	国際共著論文割合	17.1%	
	国際共著機関数	10	0.04
	CNI	2	0.40
	CNI(分数)	0	0.00

13. 生化学・遺伝学・分子生物学

	指標	値	日本トップに 対する割合
量	論文数	1,245	0.13
	著書数	22	0.14
	著書数(分数)	14.7	0.14
質	FWCI	1.08	
	Top1%論文数	11	0.08
	Top1%割合	0.88%	
	Top10%論文数	126	0.08
	Top10%割合	10.1%	
厚み	Institutional h 5 index	43	0.37
	Institutional h 10 index	68	0.33
	Active authors	1,723	0.17
国際性	国際共著論文数	349	0.12
	国際共著論文割合	28.0%	
	国際共著機関数	754	0.44
	CNI	8	0.27
	CNI(分数)	3	0.33

14. ビジネス・マネジメント・会計学

	指標	値	日本トップに 対する割合
量	論文数	12	0.04
	著書数	7	0.07
	著書数(分数)	5.5	0.08
質	FWCI	0.38	
	Top1%論文数	0	0.00
	Top1%割合	0.00%	
	Top10%論文数	0	0.00
	Top10%割合	0.0%	
厚み	Institutional h 5 index	2	0.15
	Institutional h 10 index	5	0.18
	Active authors	22	0.06
国際性	国際共著論文数	2	0.03
	国際共著論文割合	16.7%	
	国際共著機関数	2	0.02
	CNI	1	0.20
	CNI(分数)	0	0.00

15. 化学工学

	指標	値	日本トップに 対する割合
量	論文数	129	0.05
	著書数	5	0.13
	著書数(分数)	3.2	0.13
質	FWCI	0.56	
	Top1%論文数	0	0.00
	Top1%割合	0.00%	
	Top10%論文数	8	0.01
	Top10%割合	6.2%	
厚み	Institutional h 5 index	13	0.16
	Institutional h 10 index	28	0.25
	Active authors	250	0.08
国際性	国際共著論文数	33	0.05
	国際共著論文割合	25.6%	
	国際共著機関数	30	0.06
	CNI	3	0.30
	CNI(分数)	1	0.17

16. 化学

	指標	値	日本トップに対する割合
量	論文数	410	0.07
	著書数	10	0.11
	著書数(分数)	6.0	0.09
質	FWCI	0.95	
	Top1%論文数	5	0.06
	Top1%割合	1.22%	
	Top10%論文数	44	0.05
	Top10%割合	10.7%	
厚み	Institutional h 5 index	25	0.26
	Institutional h 10 index	38	0.25
	Active authors	557	0.10
国際性	国際共著論文数	135	0.10
	国際共著論文割合	32.9%	
	国際共著機関数	173	0.19
	CNI	8	0.50
	CNI(分数)	3	0.43

17. コンピュータ科学

	指標	値	日本トップに対する割合
量	論文数	489	0.08
	著書数	2	0.05
	著書数(分数)	1.6	0.06
質	FWCI	0.65	
	Top1%論文数	3	0.03
	Top1%割合	0.61%	
	Top10%論文数	45	0.05
	Top10%割合	9.2%	
厚み	Institutional h 5 index	13	0.28
	Institutional h 10 index	17	0.24
	Active authors	426	0.10
国際性	国際共著論文数	90	0.06
	国際共著論文割合	18.4%	
	国際共著機関数	86	0.10
	CNI	5	0.29
	CNI(分数)	2	0.25

18. 決定科学

	指標	値	日本トップに対する割合
量	論文数	18	0.07
	著書数	-	-
	著書数(分数)	-	-
質	FWCI	0.11	
	Top1%論文数	0	0.00
	Top1%割合	0.00%	
	Top10%論文数	0	0.00
	Top10%割合	0.0%	
厚み	Institutional h 5 index	2	0.15
	Institutional h 10 index	2	0.08
	Active authors	18	0.00
国際性	国際共著論文数	1	0.01
	国際共著論文割合	5.6%	
	国際共著機関数	2	0.02
	CNI	1	0.25
	CNI(分数)	0	0.00

19. 地球惑星科学

	指標	値	日本トップに対する割合
量	論文数	217	0.05
	著書数	5	0.05
	著書数(分数)	3.9	0.09
質	FWCI	1.17	
	Top1%論文数	3	0.03
	Top1%割合	1.38%	
	Top10%論文数	27	0.04
	Top10%割合	12.4%	
厚み	Institutional h 5 index	17	0.21
	Institutional h 10 index	29	0.21
	Active authors	127	0.05
国際性	国際共著論文数	107	0.04
	国際共著論文割合	49.3%	
	国際共著機関数	149	0.12
	CNI	5	0.09
	CNI(分数)	2	0.17

20. 経済学・計量経済学・財政

	指標	値	日本トップに対する割合
量	論文数	14	0.04
	著書数	8	0.07
	著書数(分数)	6.0	0.08
質	FWCI	0.27	
	Top1%論文数	0	0.00
	Top1%割合	0.00%	
	Top10%論文数	0	0.00
	Top10%割合	0.0%	
厚み	Institutional h 5 index	3	0.17
	Institutional h 10 index	6	0.19
	Active authors	18	0.06
国際性	国際共著論文数	1	0.01
	国際共著論文割合	7.1%	
	国際共著機関数	2	0.02
	CNI	1	0.17
	CNI(分数)	0	0.00

21. エネルギー

	指標	値	日本トップに対する割合
量	論文数	97	0.05
	著書数	1	0.06
	著書数(分数)	1.0	0.07
質	FWCI	0.81	
	Top1%論文数	0	0.00
	Top1%割合	0.00%	
	Top10%論文数	10	0.04
	Top10%割合	10.3%	
厚み	Institutional h 5 index	11	0.28
	Institutional h 10 index	22	0.35
	Active authors	171	0.11
国際性	国際共著論文数	22	0.06
	国際共著論文割合	22.7%	
	国際共著機関数	51	0.15
	CNI	3	0.27
	CNI(分数)	1	0.20

22. 工学

	指標	値	日本トップに対する割合
量	論文数	776	0.08
	著書数	15	0.09
	著書数(分数)	11.0	0.10
質	FWCI	0.67	
	Top1%論文数	6	0.03
	Top1%割合	0.77%	
	Top10%論文数	63	0.04
	Top10%割合	8.1%	
厚み	Institutional h 5 index	20	0.29
	Institutional h 10 index	29	0.26
	Active authors	789	0.10
国際性	国際共著論文数	133	0.06
	国際共著論文割合	17.1%	
	国際共著機関数	264	0.21
	CNI	5	0.05
	CNI(分数)	3	0.27

23. 環境科学

	指標	値	日本トップに対する割合
量	論文数	124	0.06
	著書数	9	0.09
	著書数(分数)	5.5	0.09
質	FWCI	0.56	
	Top1%論文数	1	0.04
	Top1%割合	0.81%	
	Top10%論文数	5	0.02
	Top10%割合	4.0%	
厚み	Institutional h 5 index	12	0.25
	Institutional h 10 index	21	0.27
	Active authors	213	0.10
国際性	国際共著論文数	27	0.03
	国際共著論文割合	21.8%	
	国際共著機関数	61	0.09
	CNI	3	0.23
	CNI(分数)	0	0.00

24. 免疫学・微生物学

	指標	値	日本トップに対する割合
量	論文数	190	0.10
	著書数	4	0.10
	著書数(分数)	1.6	0.06
質	FWCI	0.89	
	Top1%論文数	1	0.04
	Top1%割合	0.53%	
	Top10%論文数	12	0.04
	Top10%割合	6.3%	
厚み	Institutional h 5 index	19	0.28
	Institutional h 10 index	36	0.30
	Active authors	372	0.14
国際性	国際共著論文数	62	0.08
	国際共著論文割合	32.6%	
	国際共著機関数	82	0.13
	CNI	4	0.36
	CNI(分数)	1	0.25

25. 材料科学

	指標	値	日本トップに対する割合
量	論文数	438	0.06
	著書数	7	0.08
	著書数(分数)	5.2	0.07
質	FWCI	0.70	
	Top1%論文数	1	0.01
	Top1%割合	0.23%	
	Top10%論文数	28	0.03
	Top10%割合	6.4%	
厚み	Institutional h 5 index	19	0.23
	Institutional h 10 index	33	0.26
	Active authors	560	0.11
国際性	国際共著論文数	101	0.04
	国際共著論文割合	23.1%	
	国際共著機関数	70	0.08
	CNI	6	0.24
	CNI(分数)	3	0.25

26. 数学

	指標	値	日本トップに対する割合
量	論文数	293	0.09
	著書数	1	0.05
	著書数(分数)	1.0	0.07
質	FWCI	0.65	
	Top1%論文数	1	0.02
	Top1%割合	0.34%	
	Top10%論文数	17	0.04
	Top10%割合	5.8%	
厚み	Institutional h 5 index	11	0.28
	Institutional h 10 index	19	0.29
	Active authors	216	0.08
国際性	国際共著論文数	76	0.07
	国際共著論文割合	25.9%	
	国際共著機関数	84	0.10
	CNI	4	0.22
	CNI(分数)	1	0.20

27. 医学

	指標	値	日本トップに対する割合
量	論文数	2,608	0.20
	著書数	31	0.14
	著書数(分数)	18.2	0.12
質	FWCI	1.01	
	Top1%論文数	23	0.10
	Top1%割合	0.88%	
	Top10%論文数	245	0.13
	Top10%割合	9.4%	
厚み	Institutional h 5 index	48	0.42
	Institutional h 10 index	86	0.44
	Active authors	2,832	0.26
国際性	国際共著論文数	470	0.15
	国際共著論文割合	18.0%	
	国際共著機関数	663	0.37
	CNI	12	0.31
	CNI(分数)	4	0.40

28. 神経科学

	指標	値	日本トップに対する割合
量	論文数	304	0.20
	著書数	3	0.10
	著書数(分数)	1.8	0.08
質	FWCI	0.95	
	Top1%論文数	1	0.07
	Top1%割合	0.33%	
	Top10%論文数	26	0.16
	Top10%割合	8.6%	
厚み	Institutional h 5 index	29	0.52
	Institutional h 10 index	50	0.51
	Active authors	419	0.23
国際性	国際共著論文数	74	0.17
	国際共著論文割合	24.3%	
	国際共著機関数	99	0.21
	CNI	3	0.23
	CNI(分数)	2	0.40

29. 看護学

	指標	値	日本トップに対する割合
量	論文数	52	0.13
	著書数	-	-
	著書数(分数)	-	-
質	FWCI	1.32	
	Top1%論文数	0	0.00
	Top1%割合	0.00%	
	Top10%論文数	5	0.10
	Top10%割合	9.6%	
厚み	Institutional h 5 index	12	0.52
	Institutional h 10 index	17	0.47
	Active authors	120	0.20
国際性	国際共著論文数	9	0.11
	国際共著論文割合	17.3%	
	国際共著機関数	14	0.11
	CNI	2	0.40
	CNI(分数)	0	0.00

30. 薬理学・毒物学・薬剤学

	指標	値	日本トップに対する割合
量	論文数	124	0.10
	著書数	2	0.15
	著書数(分数)	1.9	0.25
質	FWCI	0.80	
	Top1%論文数	0	0.00
	Top1%割合	0.00%	
	Top10%論文数	7	0.05
	Top10%割合	5.6%	
厚み	Institutional h 5 index	15	0.34
	Institutional h 10 index	32	0.42
	Active authors	271	0.17
国際性	国際共著論文数	37	0.16
	国際共著論文割合	29.8%	
	国際共著機関数	44	0.15
	CNI	3	0.30
	CNI(分数)	1	0.25

31. 物理・天文学

	指標	値	日本トップに対する割合
量	論文数	1,111	0.07
	著書数	7	0.09
	著書数(分数)	3.9	0.09
質	FWCI	0.97	
	Top1%論文数	14	0.04
	Top1%割合	1.26%	
	Top10%論文数	104	0.04
	Top10%割合	9.4%	
厚み	Institutional h 5 index	39	0.32
	Institutional h 10 index	73	0.37
	Active authors	811	0.09
国際性	国際共著論文数	465	0.07
	国際共著論文割合	41.9%	
	国際共著機関数	406	0.25
	CNI	50	0.23
	CNI(分数)	4	0.21

32. 心理学

	指標	値	日本トップに対する割合
量	論文数	31	0.06
	著書数	-	-
	著書数(分数)	-	-
質	FWCI	0.56	
	Top1%論文数	0	0.00
	Top1%割合	0.00%	
	Top10%論文数	2	0.06
	Top10%割合	6.5%	
厚み	Institutional h 5 index	6	0.30
	Institutional h 10 index	16	0.38
	Active authors	65	0.12
国際性	国際共著論文数	5	0.04
	国際共著論文割合	16.1%	
	国際共著機関数	4	0.02
	CNI	1	0.17
	CNI(分数)	0	0.00

33. 社会科学

	指標	値	日本トップに対する割合
量	論文数	87	0.06
	著書数	17	0.07
	著書数(分数)	12.8	0.07
質	FWCI	0.54	
	Top1%論文数	1	0.05
	Top1%割合	1.15%	
	Top10%論文数	5	0.03
	Top10%割合	5.7%	
厚み	Institutional h 5 index	7	0.25
	Institutional h 10 index	12	0.24
	Active authors	146	0.09
国際性	国際共著論文数	13	0.03
	国際共著論文割合	14.9%	
	国際共著機関数	16	0.03
	CNI	2	0.25
	CNI(分数)	0	0.00

34 新潟大学

34. 獣医学

	指標	値	日本トップに 対する割合
量	論文数	43	0.15
	著書数	-	-
	著書数 (分数)	-	-
質	FWCI	0.79	
	Top1% 論文数	0	-
	Top1% 割合	0.00%	
	Top10% 論文数	5	0.12
	Top10% 割合	11.6%	
厚み	Institutional h 5 index	7	0.50
	Institutional h 10 index	8	0.31
	Active authors	58	0.13
国際性	国際共著論文数	10	0.12
	国際共著論文割合	23.3%	
	国際共著機関数	9	0.10
	CNI	2	0.40
	CNI (分数)	1	0.33

35 歯学

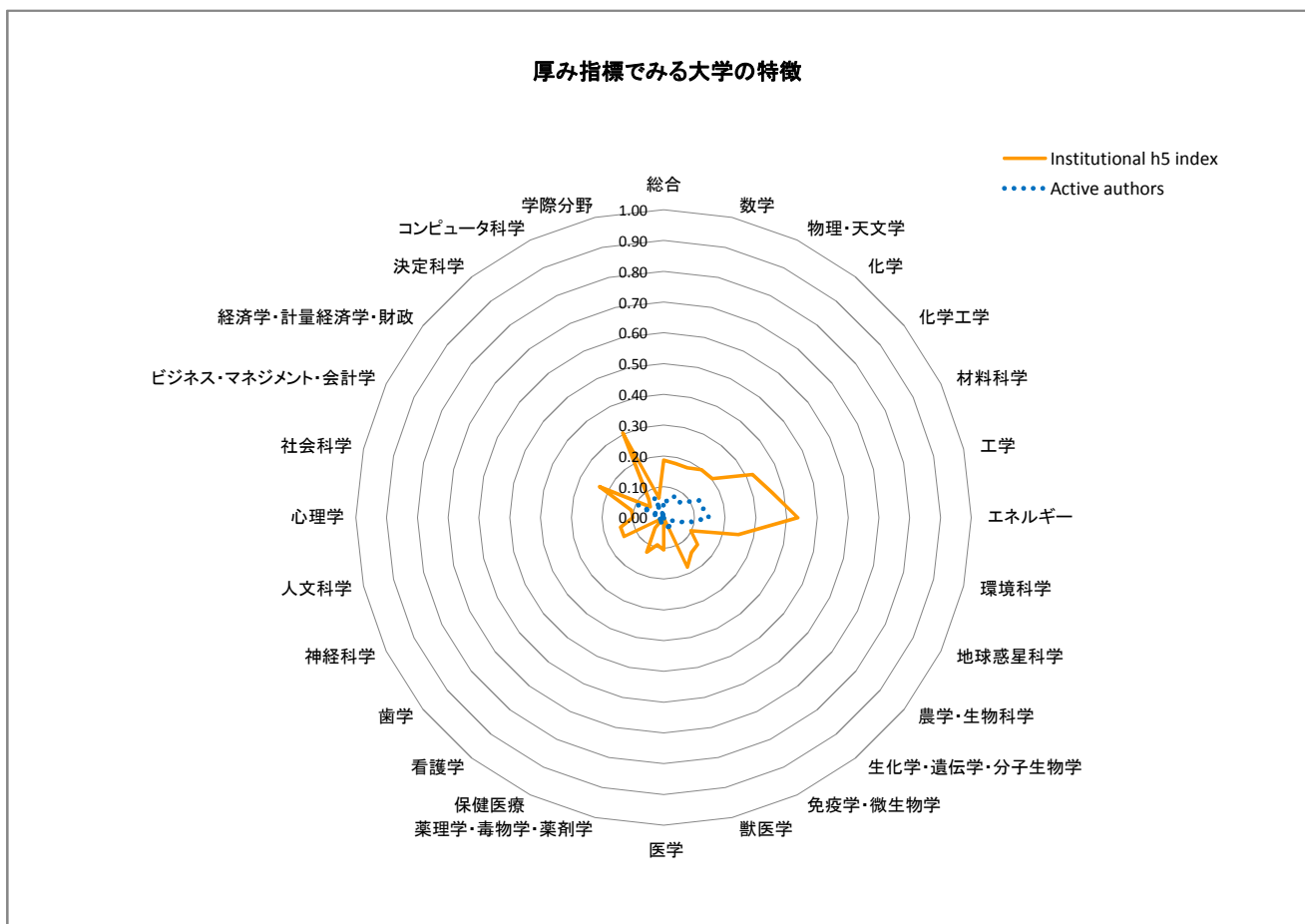
	指標	値	日本トップに 対する割合
量	論文数	237	0.41
	著書数	6	0.06
	著書数 (分数)	2.1	0.02
質	FWCI	1.02	
	Top1% 論文数	2	0.50
	Top1% 割合	0.84%	
	Top10% 論文数	27	0.44
	Top10% 割合	11.4%	
厚み	Institutional h 5 index	17	0.74
	Institutional h 10 index	27	0.68
	Active authors	361	0.40
国際性	国際共著論文数	45	0.27
	国際共著論文割合	19.0%	
	国際共著機関数	45	0.43
	CNI	3	0.43
	CNI (分数)	2	0.40

36. 保健医療

	指標	値	日本トップに 対する割合
量	論文数	48	0.18
	著書数	-	-
	著書数 (分数)	-	-
質	FWCI	0.72	
	Top1% 論文数	0	0.00
	Top1% 割合	0.00%	
	Top10% 論文数	2	0.07
	Top10% 割合	4.2%	
厚み	Institutional h 5 index	8	0.50
	Institutional h 10 index	15	0.41
	Active authors	102	0.20
国際性	国際共著論文数	12	0.22
	国際共著論文割合	25.0%	
	国際共著機関数	12	0.04
	CNI	2	0.50
	CNI (分数)	1	1.00

総合

	指標	値	日本トップに対する割合
量	論文数	2,453	0.04
	著書数	32	0.03
	著書数 (分数)	25.2	0.03
質	FWCI	0.86	
	Top1% 論文数	23	0.02
	Top1% 割合	0.94%	
	Top10% 論文数	232	0.03
	Top10% 割合	9.5%	
厚み	Institutional h5 index	35	0.19
	Institutional h10 index	64	0.20
	Active authors	1,756	0.06
国際性	国際共著論文数	521	0.03
	国際共著論文割合	21.2%	
	国際共著機関数	297	0.09
	CNI	11	0.05
	CNI (分数)	6	0.18



10. 学際分野

	指標	値	日本トップに対する割合
量	論文数	16	0.01
	著書数	-	-
	著書数 (分数)	-	-
質	FWCI	7.05	
	Top1% 論文数	2	0.02
	Top1% 割合	12.50%	
	Top10% 論文数	4	0.01
	Top10% 割合	25.0%	
厚み	Institutional h 5 index	6	0.07
	Institutional h 10 index	8	0.04
	Active authors	22	0.01
国際性	国際共著論文数	6	0.01
	国際共著論文割合	37.5%	
	国際共著機関数	43	0.05
	CNI	1	0.08
	CNI (分数)	0	0.00

11. 農学・生物科学

	指標	値	日本トップに対する割合
量	論文数	64	0.01
	著書数	4	0.07
	著書数 (分数)	2.5	0.06
質	FWCI	0.91	
	Top1% 論文数	0	0.00
	Top1% 割合	0.00%	
	Top10% 論文数	7	0.01
	Top10% 割合	10.9%	
厚み	Institutional h 5 index	9	0.14
	Institutional h 10 index	21	0.18
	Active authors	107	0.02
国際性	国際共著論文数	22	0.01
	国際共著論文割合	34.4%	
	国際共著機関数	33	0.03
	CNI	2	0.11
	CNI (分数)	0	0.00

12. 人文科学

	指標	値	日本トップに対する割合
量	論文数	6	0.01
	著書数	-	-
	著書数 (分数)	-	-
質	FWCI	1.65	
	Top1% 論文数	1	0.08
	Top1% 割合	16.67%	
	Top10% 論文数	2	0.02
	Top10% 割合	33.3%	
厚み	Institutional h 5 index	3	0.14
	Institutional h 10 index	4	0.14
	Active authors	4	0.01
国際性	国際共著論文数	1	0.01
	国際共著論文割合	16.7%	
	国際共著機関数	1	0.00
	CNI	1	0.20
	CNI (分数)	0	0.00

13. 生化学・遺伝学・分子生物学

	指標	値	日本トップに対する割合
量	論文数	172	0.02
	著書数	5	0.03
	著書数 (分数)	3.5	0.03
質	FWCI	0.97	
	Top1% 論文数	1	0.01
	Top1% 割合	0.58%	
	Top10% 論文数	16	0.01
	Top10% 割合	9.3%	
厚み	Institutional h 5 index	17	0.15
	Institutional h 10 index	35	0.17
	Active authors	262	0.03
国際性	国際共著論文数	37	0.01
	国際共著論文割合	21.5%	
	国際共著機関数	46	0.03
	CNI	3	0.10
	CNI (分数)	0	0.00

14. ビジネス・マネジメント・会計学

	指標	値	日本トップに対する割合
量	論文数	12	0.04
	著書数	-	-
	著書数 (分数)	-	-
質	FWCI	0.24	
	Top1% 論文数	0	0.00
	Top1% 割合	0.00%	
	Top10% 論文数	0	0.00
	Top10% 割合	0.0%	
厚み	Institutional h 5 index	3	0.23
	Institutional h 10 index	4	0.14
	Active authors	35	0.09
国際性	国際共著論文数	5	0.07
	国際共著論文割合	41.7%	
	国際共著機関数	7	0.07
	CNI	1	0.20
	CNI (分数)	0	0.00

15. 化学工学

	指標	値	日本トップに対する割合
量	論文数	163	0.06
	著書数	-	-
	著書数 (分数)	-	-
質	FWCI	0.80	
	Top1% 論文数	0	0.00
	Top1% 割合	0.00%	
	Top10% 論文数	10	0.02
	Top10% 割合	6.1%	
厚み	Institutional h 5 index	16	0.20
	Institutional h 10 index	28	0.25
	Active authors	240	0.08
国際性	国際共著論文数	44	0.07
	国際共著論文割合	27.0%	
	国際共著機関数	44	0.09
	CNI	3	0.30
	CNI (分数)	1	0.17

16. 化学

	指標	値	日本トップに対する割合
量	論文数	324	0.06
	著書数	3	0.03
	著書数 (分数)	1.9	0.03
質	FWCI	0.74	
	Top1% 論文数	0	0.00
	Top1% 割合	0.00%	
	Top10% 論文数	19	0.02
	Top10% 割合	5.9%	
厚み	Institutional h 5 index	19	0.20
	Institutional h 10 index	41	0.27
	Active authors	351	0.06
国際性	国際共著論文数	65	0.05
	国際共著論文割合	20.1%	
	国際共著機関数	66	0.07
	CNI	4	0.25
	CNI (分数)	2	0.29

17. コンピュータ科学

	指標	値	日本トップに対する割合
量	論文数	372	0.06
	著書数	2	0.05
	著書数 (分数)	2.0	0.08
質	FWCI	0.77	
	Top1% 論文数	6	0.06
	Top1% 割合	1.61%	
	Top10% 論文数	39	0.04
	Top10% 割合	10.5%	
厚み	Institutional h 5 index	14	0.30
	Institutional h 10 index	20	0.28
	Active authors	315	0.07
国際性	国際共著論文数	56	0.04
	国際共著論文割合	15.1%	
	国際共著機関数	42	0.05
	CNI	4	0.24
	CNI (分数)	1	0.13

18. 決定科学

	指標	値	日本トップに対する割合
量	論文数	10	0.04
	著書数	-	-
	著書数 (分数)	-	-
質	FWCI	0.20	
	Top1% 論文数	0	0.00
	Top1% 割合	0.00%	
	Top10% 論文数	0	0.00
	Top10% 割合	0.0%	
厚み	Institutional h 5 index	1	0.08
	Institutional h 10 index	5	0.19
	Active authors	11	0.00
国際性	国際共著論文数	2	0.03
	国際共著論文割合	20.0%	
	国際共著機関数	1	0.01
	CNI	1	0.25
	CNI (分数)	0	0.00

19. 地球惑星科学

	指標	値	日本トップに対する割合
量	論文数	59	0.01
	著書数	-	-
	著書数 (分数)	-	-
質	FWCI	0.75	
	Top1% 論文数	0	0.00
	Top1% 割合	0.00%	
	Top10% 論文数	5	0.01
	Top10% 割合	8.5%	
厚み	Institutional h 5 index	8	0.10
	Institutional h 10 index	15	0.11
	Active authors	50	0.02
国際性	国際共著論文数	20	0.01
	国際共著論文割合	33.9%	
	国際共著機関数	32	0.03
	CNI	3	0.06
	CNI (分数)	1	0.08

20. 経済学・計量経済学・財政

	指標	値	日本トップに対する割合
量	論文数	1	0.00
	著書数	-	-
	著書数 (分数)	-	-
質	FWCI	1.69	
	Top1% 論文数	0	0.00
	Top1% 割合	0.00%	
	Top10% 論文数	0	0.00
	Top10% 割合	0.0%	
厚み	Institutional h 5 index	1	0.06
	Institutional h 10 index	1	0.03
	Active authors	2	0.01
国際性	国際共著論文数	1	0.01
	国際共著論文割合	100.0%	
	国際共著機関数	1	0.01
	CNI	1	0.17
	CNI (分数)	0	0.00

21. エネルギー

	指標	値	日本トップに対する割合
量	論文数	181	0.10
	著書数	-	-
	著書数 (分数)	-	-
質	FWCI	1.06	
	Top1% 論文数	1	0.01
	Top1% 割合	0.55%	
	Top10% 論文数	30	0.13
	Top10% 割合	16.6%	
厚み	Institutional h 5 index	17	0.44
	Institutional h 10 index	32	0.51
	Active authors	228	0.15
国際性	国際共著論文数	18	0.05
	国際共著論文割合	9.9%	
	国際共著機関数	22	0.06
	CNI	2	0.18
	CNI (分数)	1	0.20

22. 工学

	指標	値	日本トップに対する割合
量	論文数	1,214	0.12
	著書数	15	0.09
	著書数 (分数)	12.7	0.12
質	FWCI	0.93	
	Top1% 論文数	17	0.08
	Top1% 割合	1.40%	
	Top10% 論文数	150	0.10
	Top10% 割合	12.4%	
厚み	Institutional h 5 index	25	0.36
	Institutional h 10 index	40	0.36
	Active authors	1,012	0.13
国際性	国際共著論文数	219	0.10
	国際共著論文割合	18.0%	
	国際共著機関数	122	0.10
	CNI	6	0.06
	CNI (分数)	4	0.36

23. 環境科学

	指標	値	日本トップに対する割合
量	論文数	90	0.05
	著書数	4	0.04
	著書数 (分数)	3.3	0.05
質	FWCI	0.72	
	Top1% 論文数	0	0.00
	Top1% 割合	0.00%	
	Top10% 論文数	4	0.01
	Top10% 割合	4.4%	
厚み	Institutional h 5 index	12	0.25
	Institutional h 10 index	22	0.28
	Active authors	162	0.08
国際性	国際共著論文数	29	0.04
	国際共著論文割合	32.2%	
	国際共著機関数	33	0.05
	CNI	3	0.23
	CNI (分数)	1	0.20

24. 免疫学・微生物学

	指標	値	日本トップに対する割合
量	論文数	70	0.04
	著書数	3	0.08
	著書数 (分数)	2.3	0.09
質	FWCI	0.81	
	Top1% 論文数	0	0.00
	Top1% 割合	0.00%	
	Top10% 論文数	7	0.02
	Top10% 割合	10.0%	
厚み	Institutional h 5 index	12	0.18
	Institutional h 10 index	30	0.25
	Active authors	125	0.05
国際性	国際共著論文数	11	0.01
	国際共著論文割合	15.7%	
	国際共著機関数	17	0.03
	CNI	1	0.09
	CNI (分数)	0	0.00

25. 材料科学

	指標	値	日本トップに対する割合
量	論文数	792	0.11
	著書数	14	0.15
	著書数 (分数)	11.4	0.16
質	FWCI	0.80	
	Top1% 論文数	6	0.04
	Top1% 割合	0.76%	
	Top10% 論文数	65	0.06
	Top10% 割合	8.2%	
厚み	Institutional h 5 index	26	0.32
	Institutional h 10 index	45	0.36
	Active authors	672	0.13
国際性	国際共著論文数	235	0.10
	国際共著論文割合	29.7%	
	国際共著機関数	112	0.12
	CNI	8	0.32
	CNI (分数)	4	0.33

26. 数学

	指標	値	日本トップに対する割合
量	論文数	113	0.03
	著書数	-	-
	著書数 (分数)	-	-
質	FWCI	0.83	
	Top1% 論文数	1	0.02
	Top1% 割合	0.88%	
	Top10% 論文数	14	0.03
	Top10% 割合	12.4%	
厚み	Institutional h 5 index	7	0.18
	Institutional h 10 index	14	0.22
	Active authors	143	0.05
国際性	国際共著論文数	15	0.01
	国際共著論文割合	13.3%	
	国際共著機関数	15	0.02
	CNI	2	0.11
	CNI (分数)	1	0.20

27. 医学

	指標	値	日本トップに対する割合
量	論文数	99	0.01
	著書数	2	0.01
	著書数 (分数)	2.0	0.01
質	FWCI	1.15	
	Top1% 論文数	1	0.00
	Top1% 割合	1.01%	
	Top10% 論文数	7	0.00
	Top10% 割合	7.1%	
厚み	Institutional h 5 index	12	0.11
	Institutional h 10 index	13	0.07
	Active authors	170	0.02
国際性	国際共著論文数	19	0.01
	国際共著論文割合	19.2%	
	国際共著機関数	61	0.03
	CNI	2	0.05
	CNI (分数)	0	0.00

28. 神経科学

	指標	値	日本トップに対する割合
量	論文数	19	0.01
	著書数	-	-
	著書数 (分数)	-	-
質	FWCI	0.99	
	Top1% 論文数	0	0.00
	Top1% 割合	0.00%	
	Top10% 論文数	3	0.02
	Top10% 割合	15.8%	
厚み	Institutional h 5 index	8	0.14
	Institutional h 10 index	13	0.13
	Active authors	23	0.01
国際性	国際共著論文数	7	0.02
	国際共著論文割合	36.8%	
	国際共著機関数	11	0.02
	CNI	1	0.08
	CNI (分数)	0	0.00

29. 看護学

	指標	値	日本トップに対する割合
量	論文数	1	0.00
	著書数	-	-
	著書数 (分数)	-	-
質	FWCI	0.31	
	Top1% 論文数	0	0.00
	Top1% 割合	0.00%	
	Top10% 論文数	0	0.00
	Top10% 割合	0.0%	
厚み	Institutional h 5 index	1	0.04
	Institutional h 10 index	1	0.03
	Active authors	1	0.00
国際性	国際共著論文数	1	0.01
	国際共著論文割合	100.0%	
	国際共著機関数	3	0.02
	CNI	1	0.20
	CNI (分数)	0	0.00

30. 薬理学・毒物学・薬剤学

	指標	値	日本トップに対する割合
量	論文数	12	0.01
	著書数	-	-
	著書数 (分数)	-	-
質	FWCI	0.79	
	Top1% 論文数	0	0.00
	Top1% 割合	0.00%	
	Top10% 論文数	0	0.00
	Top10% 割合	0.0%	
厚み	Institutional h 5 index	4	0.09
	Institutional h 10 index	6	0.08
	Active authors	21	0.01
国際性	国際共著論文数	1	0.00
	国際共著論文割合	8.3%	
	国際共著機関数	1	0.00
	CNI	1	0.10
	CNI (分数)	0	0.00

31. 物理・天文学

	指標	値	日本トップに対する割合
量	論文数	711	0.05
	著書数	1	0.01
	著書数 (分数)	1.0	0.02
質	FWCI	0.89	
	Top1% 論文数	6	0.02
	Top1% 割合	0.84%	
	Top10% 論文数	58	0.02
	Top10% 割合	8.2%	
厚み	Institutional h 5 index	22	0.18
	Institutional h 10 index	38	0.19
	Active authors	662	0.08
国際性	国際共著論文数	181	0.03
	国際共著論文割合	25.5%	
	国際共著機関数	118	0.07
	CNI	6	0.03
	CNI (分数)	3	0.16

32. 心理学

	指標	値	日本トップに対する割合
量	論文数	4	0.01
	著書数	-	-
	著書数 (分数)	-	-
質	FWCI	2.40	
	Top1% 論文数	0	0.00
	Top1% 割合	0.00%	
	Top10% 論文数	1	0.03
	Top10% 割合	25.0%	
厚み	Institutional h 5 index	2	0.10
	Institutional h 10 index	2	0.05
	Active authors	4	0.01
国際性	国際共著論文数	-	-
	国際共著論文割合	-	-
	国際共著機関数	-	-
	CNI	-	-
	CNI (分数)	-	-

33. 社会科学

	指標	値	日本トップに対する割合
量	論文数	27	0.02
	著書数	2	0.01
	著書数 (分数)	1.2	0.01
質	FWCI	0.43	
	Top1% 論文数	0	0.00
	Top1% 割合	0.00%	
	Top10% 論文数	0	0.00
	Top10% 割合	0.0%	
厚み	Institutional h 5 index	3	0.11
	Institutional h 10 index	6	0.12
	Active authors	39	0.02
国際性	国際共著論文数	3	0.01
	国際共著論文割合	11.1%	
	国際共著機関数	5	0.01
	CNI	1	0.13
	CNI (分数)	0	0.00

34. 獣医学

	指標	値	日本トップに 対する割合
量	論文数	-	-
	著書数	-	-
	著書数 (分数)	-	-
質	FWCI	-	-
	Top1% 論文数	-	-
	Top1% 割合	-	-
	Top10% 論文数	-	-
	Top10% 割合	-	-
厚み	Institutional h 5 index	-	-
	Institutional h 10 index	-	-
	Active authors	-	-
国際性	国際共著論文数	-	-
	国際共著論文割合	-	-
	国際共著機関数	-	-
	CNI	-	-
	CNI (分数)	-	-

35 歯学

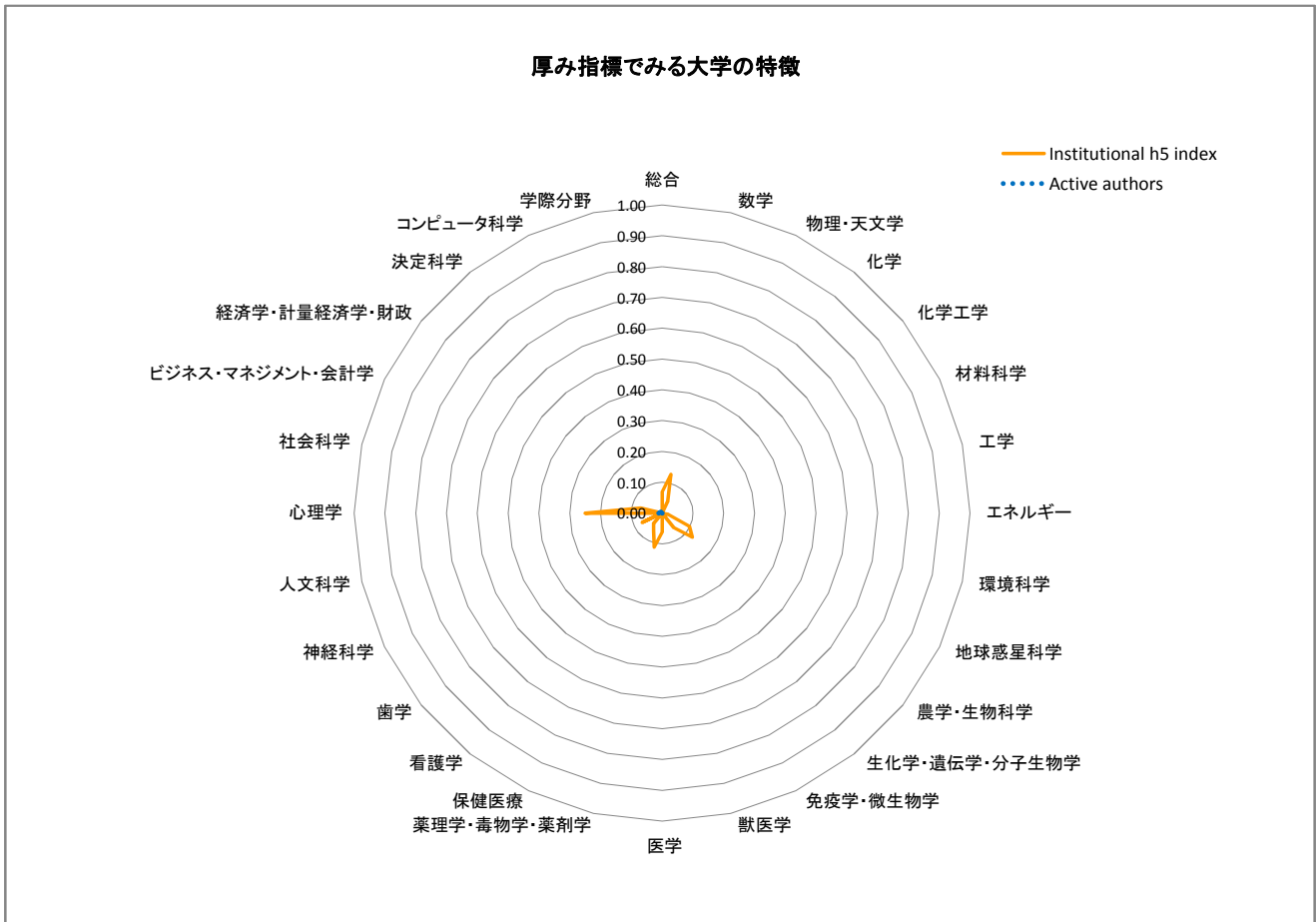
	指標	値	日本トップに 対する割合
量	論文数	-	-
	著書数	-	-
	著書数 (分数)	-	-
質	FWCI	-	-
	Top1% 論文数	-	-
	Top1% 割合	-	-
	Top10% 論文数	-	-
	Top10% 割合	-	-
厚み	Institutional h 5 index	-	-
	Institutional h 10 index	-	-
	Active authors	-	-
国際性	国際共著論文数	-	-
	国際共著論文割合	-	-
	国際共著機関数	-	-
	CNI	-	-
	CNI (分数)	-	-

36. 保健医療

	指標	値	日本トップに 対する割合
量	論文数	5	0.02
	著書数	-	-
	著書数 (分数)	-	-
質	FWCI	0.40	-
	Top1% 論文数	0	0.00
	Top1% 割合	0.00%	-
	Top10% 論文数	0	0.00
	Top10% 割合	0.0%	-
厚み	Institutional h 5 index	2	0.13
	Institutional h 10 index	3	0.08
	Active authors	10	0.02
国際性	国際共著論文数	1	0.02
	国際共著論文割合	20.0%	-
	国際共著機関数	2	0.01
	CNI	1	0.25
	CNI (分数)	0	0.00

総合

	指標	値	日本トップに対する割合
量	論文数	119	0.00
	著書数	7	0.01
	著書数(分数)	3.4	0.00
質	FWCI	0.66	
	Top1%論文数	0	0.00
	Top1%割合	0.00%	
	Top10%論文数	8	0.00
	Top10%割合	6.7%	
厚み	Institutional h5 index	13	0.07
	Institutional h10 index	25	0.08
	Active authors	42	0.00
国際性	国際共著論文数	30	0.00
	国際共著論文割合	25.2%	
	国際共著機関数	37	0.01
	CNI	3	0.01
	CNI(分数)	1	0.03



10. 学際分野

	指標	値	日本トップに対する割合
量	論文数	-	-
	著書数	-	-
	著書数(分数)	-	-
質	FWCI	-	-
	Top1%論文数	-	-
	Top1%割合	-	-
	Top10%論文数	-	-
	Top10%割合	-	-
厚み	Institutional h 5 index	-	-
	Institutional h 10 index	-	-
	Active authors	-	-
国際性	国際共著論文数	-	-
	国際共著論文割合	-	-
	国際共著機関数	-	-
	CNI	-	-
	CNI(分数)	-	-

11. 農学・生物科学

	指標	値	日本トップに対する割合
量	論文数	25	0.01
	著書数	-	-
	著書数(分数)	-	-
質	FWCI	0.87	-
	Top1%論文数	0	0.00
	Top1%割合	0.00%	-
	Top10%論文数	1	0.00
	Top10%割合	4.0%	-
厚み	Institutional h 5 index	8	0.13
	Institutional h 10 index	14	0.12
	Active authors	11	0.00
国際性	国際共著論文数	8	0.01
	国際共著論文割合	32.0%	-
	国際共著機関数	10	0.01
	CNI	2	0.11
	CNI(分数)	1	0.17

12. 人文科学

	指標	値	日本トップに対する割合
量	論文数	1	0.00
	著書数	-	-
	著書数(分数)	-	-
質	FWCI	0.00	-
	Top1%論文数	0	0.00
	Top1%割合	0.00%	-
	Top10%論文数	0	0.00
	Top10%割合	0.0%	-
厚み	Institutional h 5 index	0	0.00
	Institutional h 10 index	0	0.00
	Active authors	2	0.00
国際性	国際共著論文数	-	-
	国際共著論文割合	-	-
	国際共著機関数	-	-
	CNI	-	-
	CNI(分数)	-	-

13. 生化学・遺伝学・分子生物学

	指標	値	日本トップに対する割合
量	論文数	15	0.00
	著書数	-	-
	著書数(分数)	-	-
質	FWCI	0.92	-
	Top1%論文数	0	0.00
	Top1%割合	0.00%	-
	Top10%論文数	1	0.00
	Top10%割合	6.7%	-
厚み	Institutional h 5 index	7	0.06
	Institutional h 10 index	13	0.06
	Active authors	10	0.00
国際性	国際共著論文数	4	0.00
	国際共著論文割合	26.7%	-
	国際共著機関数	7	0.00
	CNI	1	0.03
	CNI(分数)	0	0.00

14. ビジネス・マネジメント・会計学

	指標	値	日本トップに対する割合
量	論文数	-	-
	著書数	-	-
	著書数(分数)	-	-
質	FWCI	-	-
	Top1%論文数	-	-
	Top1%割合	-	-
	Top10%論文数	-	-
	Top10%割合	-	-
厚み	Institutional h 5 index	-	-
	Institutional h 10 index	1	0.04
	Active authors	-	-
国際性	国際共著論文数	-	-
	国際共著論文割合	-	-
	国際共著機関数	-	-
	CNI	-	-
	CNI(分数)	-	-

15. 化学工学

	指標	値	日本トップに対する割合
量	論文数	-	-
	著書数	-	-
	著書数(分数)	-	-
質	FWCI	-	-
	Top1%論文数	-	-
	Top1%割合	-	-
	Top10%論文数	-	-
	Top10%割合	-	-
厚み	Institutional h 5 index	-	-
	Institutional h 10 index	0	0.00
	Active authors	-	-
国際性	国際共著論文数	-	-
	国際共著論文割合	-	-
	国際共著機関数	-	-
	CNI	-	-
	CNI(分数)	-	-

16. 化学

	指標	値	日本トップに対する割合
量	論文数	-	-
	著書数	-	-
	著書数 (分数)	-	-
質	FWCI	-	-
	Top1% 論文数	-	-
	Top1% 割合	-	-
	Top10% 論文数	-	-
	Top10% 割合	-	-
厚み	Institutional h 5 index	-	-
	Institutional h 10 index	2	0.01
	Active authors	-	-
国際性	国際共著論文数	-	-
	国際共著論文割合	-	-
	国際共著機関数	-	-
	CNI	-	-
	CNI (分数)	-	-

17. コンピュータ科学

	指標	値	日本トップに対する割合
量	論文数	6	0.00
	著書数	-	-
	著書数 (分数)	-	-
質	FWCI	0.00	-
	Top1% 論文数	0	0.00
	Top1% 割合	0.00%	-
	Top10% 論文数	0	0.00
	Top10% 割合	0.0%	-
厚み	Institutional h 5 index	0	0.00
	Institutional h 10 index	1	0.01
	Active authors	5	0.00
国際性	国際共著論文数	-	-
	国際共著論文割合	-	-
	国際共著機関数	-	-
	CNI	-	-
	CNI (分数)	-	-

18. 決定科学

	指標	値	日本トップに対する割合
量	論文数	1	0.00
	著書数	-	-
	著書数 (分数)	-	-
質	FWCI	-	-
	Top1% 論文数	0	0.00
	Top1% 割合	0.00%	-
	Top10% 論文数	0	0.00
	Top10% 割合	0.0%	-
厚み	Institutional h 5 index	0	0.00
	Institutional h 10 index	0	0.00
	Active authors	1	0.00
国際性	国際共著論文数	-	-
	国際共著論文割合	-	-
	国際共著機関数	-	-
	CNI	-	-
	CNI (分数)	-	-

19. 地球惑星科学

	指標	値	日本トップに対する割合
量	論文数	22	0.00
	著書数	-	-
	著書数 (分数)	-	-
質	FWCI	0.84	-
	Top1% 論文数	0	0.00
	Top1% 割合	0.00%	-
	Top10% 論文数	2	0.00
	Top10% 割合	9.1%	-
厚み	Institutional h 5 index	8	0.10
	Institutional h 10 index	13	0.10
	Active authors	2	0.00
国際性	国際共著論文数	17	0.01
	国際共著論文割合	77.3%	-
	国際共著機関数	22	0.02
	CNI	2	0.04
	CNI (分数)	1	0.08

20. 経済学・計量経済学・財政

	指標	値	日本トップに対する割合
量	論文数	1	0.00
	著書数	-	-
	著書数 (分数)	-	-
質	FWCI	0.00	-
	Top1% 論文数	0	0.00
	Top1% 割合	0.00%	-
	Top10% 論文数	0	0.00
	Top10% 割合	0.0%	-
厚み	Institutional h 5 index	0	0.00
	Institutional h 10 index	0	0.00
	Active authors	2	0.01
国際性	国際共著論文数	-	-
	国際共著論文割合	-	-
	国際共著機関数	-	-
	CNI	-	-
	CNI (分数)	-	-

21. エネルギー

	指標	値	日本トップに対する割合
量	論文数	-	-
	著書数	-	-
	著書数 (分数)	-	-
質	FWCI	-	-
	Top1% 論文数	-	-
	Top1% 割合	-	-
	Top10% 論文数	-	-
	Top10% 割合	-	-
厚み	Institutional h 5 index	-	-
	Institutional h 10 index	2	0.03
	Active authors	-	-
国際性	国際共著論文数	-	-
	国際共著論文割合	-	-
	国際共著機関数	-	-
	CNI	-	-
	CNI (分数)	-	-

22. 工学

	指標	値	日本トップに対する割合
量	論文数	-	-
	著書数	2	0.01
	著書数(分数)	0.3	0.00
質	FWCI	-	-
	Top1%論文数	-	-
	Top1%割合	-	-
	Top10%論文数	-	-
	Top10%割合	-	-
厚み	Institutional h 5 index	-	-
	Institutional h 10 index	2	0.02
	Active authors	1	0.00
国際性	国際共著論文数	-	-
	国際共著論文割合	-	-
	国際共著機関数	1	0.00
	CNI	1	0.01
	CNI(分数)	0	0.00

23. 環境科学

	指標	値	日本トップに対する割合
量	論文数	1	0.00
	著書数	-	-
	著書数(分数)	-	-
質	FWCI	0.47	-
	Top1%論文数	0	0.00
	Top1%割合	0.00%	-
	Top10%論文数	0	0.00
	Top10%割合	0.0%	-
厚み	Institutional h 5 index	1	0.02
	Institutional h 10 index	4	0.05
	Active authors	1	0.00
国際性	国際共著論文数	-	-
	国際共著論文割合	-	-
	国際共著機関数	-	-
	CNI	-	-
	CNI(分数)	-	-

24. 免疫学・微生物学

	指標	値	日本トップに対する割合
量	論文数	-	-
	著書数	1	0.03
	著書数(分数)	0.2	0.01
質	FWCI	-	-
	Top1%論文数	-	-
	Top1%割合	-	-
	Top10%論文数	-	-
	Top10%割合	-	-
厚み	Institutional h 5 index	-	-
	Institutional h 10 index	2	0.02
	Active authors	1	0.00
国際性	国際共著論文数	-	-
	国際共著論文割合	-	-
	国際共著機関数	-	-
	CNI	-	-
	CNI(分数)	-	-

25. 材料科学

	指標	値	日本トップに対する割合
量	論文数	-	-
	著書数	-	-
	著書数(分数)	-	-
質	FWCI	-	-
	Top1%論文数	-	-
	Top1%割合	-	-
	Top10%論文数	-	-
	Top10%割合	-	-
厚み	Institutional h 5 index	-	-
	Institutional h 10 index	4	0.03
	Active authors	-	-
国際性	国際共著論文数	-	-
	国際共著論文割合	-	-
	国際共著機関数	-	-
	CNI	-	-
	CNI(分数)	-	-

26. 数学

	指標	値	日本トップに対する割合
量	論文数	29	0.01
	著書数	1	0.05
	著書数(分数)	1.0	0.07
質	FWCI	0.71	-
	Top1%論文数	0	0.00
	Top1%割合	0.00%	-
	Top10%論文数	4	0.01
	Top10%割合	13.8%	-
厚み	Institutional h 5 index	5	0.13
	Institutional h 10 index	6	0.09
	Active authors	10	0.00
国際性	国際共著論文数	3	0.00
	国際共著論文割合	10.3%	-
	国際共著機関数	3	0.00
	CNI	1	0.06
	CNI(分数)	0	0.00

27. 医学

	指標	値	日本トップに対する割合
量	論文数	23	0.00
	著書数	5	0.02
	著書数(分数)	1.9	0.01
質	FWCI	0.80	-
	Top1%論文数	0	0.00
	Top1%割合	0.00%	-
	Top10%論文数	1	0.00
	Top10%割合	4.3%	-
厚み	Institutional h 5 index	7	0.06
	Institutional h 10 index	12	0.06
	Active authors	12	0.00
国際性	国際共著論文数	1	0.00
	国際共著論文割合	4.3%	-
	国際共著機関数	2	0.00
	CNI	1	0.03
	CNI(分数)	0	0.00

28. 神経科学

	指標	値	日本トップに 対する割合
量	論文数	8	0.01
	著書数	1	0.03
	著書数(分数)	0.5	0.02
質	FWCI	0.66	
	Top1%論文数	0	0.00
	Top1%割合	0.00%	
	Top10%論文数	0	0.00
	Top10%割合	0.0%	
厚み	Institutional h 5 index	4	0.07
	Institutional h 10 index	5	0.05
	Active authors	5	0.00
国際性	国際共著論文数	1	0.00
	国際共著論文割合	12.5%	
	国際共著機関数	1	0.00
	CNI	1	0.08
	CNI(分数)	0	0.00

29. 看護学

	指標	値	日本トップに 対する割合
量	論文数	1	0.00
	著書数	-	-
	著書数(分数)	-	-
質	FWCI	0.24	
	Top1%論文数	0	0.00
	Top1%割合	0.00%	
	Top10%論文数	0	0.00
	Top10%割合	0.0%	
厚み	Institutional h 5 index	1	0.04
	Institutional h 10 index	3	0.08
	Active authors	1	0.00
国際性	国際共著論文数	-	-
	国際共著論文割合	-	-
	国際共著機関数	-	-
	CNI	-	-
	CNI(分数)	-	-

30. 薬理学・毒物学・薬剤学

	指標	値	日本トップに 対する割合
量	論文数	7	0.01
	著書数	-	-
	著書数(分数)	-	-
質	FWCI	0.68	
	Top1%論文数	0	0.00
	Top1%割合	0.00%	
	Top10%論文数	0	0.00
	Top10%割合	0.0%	
厚み	Institutional h 5 index	5	0.11
	Institutional h 10 index	7	0.09
	Active authors	4	0.00
国際性	国際共著論文数	-	-
	国際共著論文割合	-	-
	国際共著機関数	-	-
	CNI	-	-
	CNI(分数)	-	-

31. 物理・天文学

	指標	値	日本トップに 対する割合
量	論文数	14	0.00
	著書数	-	-
	著書数(分数)	-	-
質	FWCI	0.58	
	Top1%論文数	0	0.00
	Top1%割合	0.00%	
	Top10%論文数	1	0.00
	Top10%割合	7.1%	
厚み	Institutional h 5 index	5	0.04
	Institutional h 10 index	11	0.06
	Active authors	2	0.00
国際性	国際共著論文数	12	0.00
	国際共著論文割合	85.7%	
	国際共著機関数	19	0.01
	CNI	2	0.01
	CNI(分数)	0	0.00

32. 心理学

	指標	値	日本トップに 対する割合
量	論文数	16	0.03
	著書数	2	0.08
	著書数(分数)	1.5	0.11
質	FWCI	0.50	
	Top1%論文数	0	0.00
	Top1%割合	0.00%	
	Top10%論文数	0	0.00
	Top10%割合	0.0%	
厚み	Institutional h 5 index	5	0.25
	Institutional h 10 index	7	0.17
	Active authors	9	0.02
国際性	国際共著論文数	2	0.01
	国際共著論文割合	12.5%	
	国際共著機関数	3	0.01
	CNI	1	0.17
	CNI(分数)	0	0.00

33. 社会科学

	指標	値	日本トップに 対する割合
量	論文数	12	0.01
	著書数	1	0.00
	著書数(分数)	0.5	0.00
質	FWCI	0.38	
	Top1%論文数	0	0.00
	Top1%割合	0.00%	
	Top10%論文数	0	0.00
	Top10%割合	0.0%	
厚み	Institutional h 5 index	2	0.07
	Institutional h 10 index	3	0.06
	Active authors	12	0.01
国際性	国際共著論文数	1	0.00
	国際共著論文割合	8.3%	
	国際共著機関数	1	0.00
	CNI	1	0.13
	CNI(分数)	0	0.00

34. 獣医学

	指標	値	日本トップに 対する割合
量	論文数	-	-
	著書数	-	-
	著書数 (分数)	-	-
質	FWCI	-	-
	Top1% 論文数	-	-
	Top1% 割合	-	-
	Top10% 論文数	-	-
	Top10% 割合	-	-
厚み	Institutional h 5 index	-	-
	Institutional h 10 index	1	0.04
	Active authors	-	-
国際性	国際共著論文数	-	-
	国際共著論文割合	-	-
	国際共著機関数	-	-
	CNI	-	-
	CNI (分数)	-	-

35 歯学

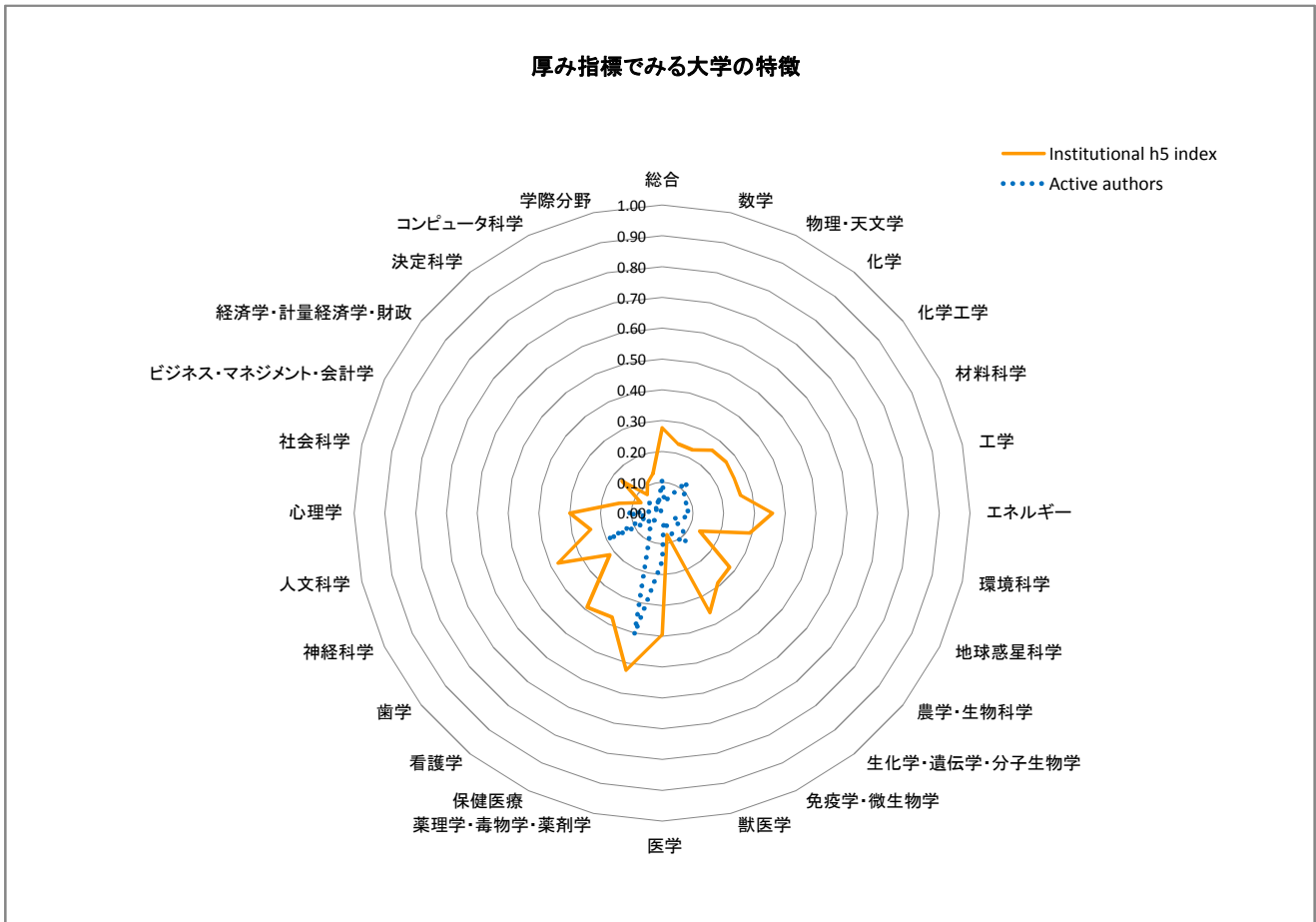
	指標	値	日本トップに 対する割合
量	論文数	-	-
	著書数	-	-
	著書数 (分数)	-	-
質	FWCI	-	-
	Top1% 論文数	-	-
	Top1% 割合	-	-
	Top10% 論文数	-	-
	Top10% 割合	-	-
厚み	Institutional h 5 index	-	-
	Institutional h 10 index	-	-
	Active authors	-	-
国際性	国際共著論文数	-	-
	国際共著論文割合	-	-
	国際共著機関数	-	-
	CNI	-	-
	CNI (分数)	-	-

36. 保健医療

	指標	値	日本トップに 対する割合
量	論文数	2	0.01
	著書数	-	-
	著書数 (分数)	-	-
質	FWCI	0.94	-
	Top1% 論文数	0	0.00
	Top1% 割合	0.00%	-
	Top10% 論文数	0	0.00
	Top10% 割合	0.0%	-
厚み	Institutional h 5 index	1	0.06
	Institutional h 10 index	2	0.05
	Active authors	2	0.00
国際性	国際共著論文数	-	-
	国際共著論文割合	-	-
	国際共著機関数	-	-
	CNI	-	-
	CNI (分数)	-	-

総合

	指標	値	日本トップに対する割合
量	論文数	4,180	0.08
	著書数	53	0.04
	著書数 (分数)	34.0	0.04
質	FWCI	0.95	
	Top1% 論文数	24	0.02
	Top1% 割合	0.57%	
	Top10% 論文数	356	0.04
	Top10% 割合	8.5%	
厚み	Institutional h5 index	52	0.28
	Institutional h10 index	101	0.31
	Active authors	3,196	0.11
国際性	国際共著論文数	1,140	0.07
	国際共著論文割合	27.3%	
	国際共著機関数	727	0.22
	CNI	16	0.07
	CNI (分数)	7	0.21



10. 学際分野

	指標	値	日本トップに対する割合
量	論文数	36	0.03
	著書数	-	-
	著書数 (分数)	-	-
質	FWCI	1.80	
	Top1% 論文数	1	0.01
	Top1% 割合	2.78%	
	Top10% 論文数	6	0.01
	Top10% 割合	16.7%	
厚み	Institutional h 5 index	12	0.13
	Institutional h 10 index	18	0.10
	Active authors	103	0.04
国際性	国際共著論文数	21	0.04
	国際共著論文割合	58.3%	
	国際共著機関数	35	0.04
	CNI	2	0.15
	CNI (分数)	1	0.25

11. 農学・生物科学

	指標	値	日本トップに対する割合
量	論文数	278	0.06
	著書数	2	0.03
	著書数 (分数)	1.5	0.03
質	FWCI	0.92	
	Top1% 論文数	0	0.00
	Top1% 割合	0.00%	
	Top10% 論文数	17	0.03
	Top10% 割合	6.1%	
厚み	Institutional h 5 index	18	0.28
	Institutional h 10 index	34	0.29
	Active authors	407	0.09
国際性	国際共著論文数	87	0.05
	国際共著論文割合	31.3%	
	国際共著機関数	97	0.09
	CNI	4	0.21
	CNI (分数)	2	0.33

12. 人文科学

	指標	値	日本トップに対する割合
量	論文数	11	0.02
	著書数	3	0.04
	著書数 (分数)	2.5	0.04
質	FWCI	0.85	
	Top1% 論文数	0	0.00
	Top1% 割合	0.00%	
	Top10% 論文数	1	0.01
	Top10% 割合	9.1%	
厚み	Institutional h 5 index	5	0.24
	Institutional h 10 index	6	0.21
	Active authors	31	0.05
国際性	国際共著論文数	3	0.02
	国際共著論文割合	27.3%	
	国際共著機関数	5	0.02
	CNI	1	0.20
	CNI (分数)	0	0.00

13. 生化学・遺伝学・分子生物学

	指標	値	日本トップに対する割合
量	論文数	1,015	0.10
	著書数	10	0.06
	著書数 (分数)	7.2	0.07
質	FWCI	0.90	
	Top1% 論文数	2	0.01
	Top1% 割合	0.20%	
	Top10% 論文数	60	0.04
	Top10% 割合	5.9%	
厚み	Institutional h 5 index	34	0.29
	Institutional h 10 index	70	0.33
	Active authors	1,229	0.12
国際性	国際共著論文数	314	0.11
	国際共著論文割合	30.9%	
	国際共著機関数	282	0.16
	CNI	8	0.27
	CNI (分数)	4	0.44

14. ビジネス・マネジメント・会計学

	指標	値	日本トップに対する割合
量	論文数	4	0.01
	著書数	3	0.03
	著書数 (分数)	2.5	0.04
質	FWCI	0.05	
	Top1% 論文数	0	0.00
	Top1% 割合	0.00%	
	Top10% 論文数	0	0.00
	Top10% 割合	0.0%	
厚み	Institutional h 5 index	1	0.08
	Institutional h 10 index	3	0.11
	Active authors	7	0.02
国際性	国際共著論文数	-	-
	国際共著論文割合	-	-
	国際共著機関数	-	-
	CNI	-	-
	CNI (分数)	-	-

15. 化学工学

	指標	値	日本トップに対する割合
量	論文数	204	0.08
	著書数	3	0.08
	著書数 (分数)	3.0	0.12
質	FWCI	1.12	
	Top1% 論文数	2	0.03
	Top1% 割合	0.98%	
	Top10% 論文数	20	0.04
	Top10% 割合	9.8%	
厚み	Institutional h 5 index	21	0.27
	Institutional h 10 index	31	0.27
	Active authors	275	0.09
国際性	国際共著論文数	82	0.13
	国際共著論文割合	40.2%	
	国際共著機関数	37	0.08
	CNI	6	0.60
	CNI (分数)	4	0.67

16. 化学

	指標	値	日本トップに 対する割合
量	論文数	638	0.11
	著書数	7	0.08
	著書数 (分数)	4.8	0.07
質	FWCI	0.81	
	Top1% 論文数	0	0.00
	Top1% 割合	0.00%	
	Top10% 論文数	38	0.04
	Top10% 割合	6.0%	
厚み	Institutional h 5 index	25	0.26
	Institutional h 10 index	46	0.30
	Active authors	704	0.13
国際性	国際共著論文数	246	0.18
	国際共著論文割合	38.6%	
	国際共著機関数	147	0.16
	CNI	8	0.50
	CNI (分数)	4	0.57

17. コンピュータ科学

	指標	値	日本トップに 対する割合
量	論文数	155	0.02
	著書数	2	0.05
	著書数 (分数)	1.0	0.04
質	FWCI	0.33	
	Top1% 論文数	0	0.00
	Top1% 割合	0.00%	
	Top10% 論文数	9	0.01
	Top10% 割合	5.8%	
厚み	Institutional h 5 index	5	0.11
	Institutional h 10 index	13	0.18
	Active authors	155	0.04
国際性	国際共著論文数	29	0.02
	国際共著論文割合	18.7%	
	国際共著機関数	47	0.06
	CNI	4	0.24
	CNI (分数)	2	0.25

18. 決定科学

	指標	値	日本トップに 対する割合
量	論文数	3	0.01
	著書数	-	-
	著書数 (分数)	-	-
質	FWCI	0.08	
	Top1% 論文数	0	0.00
	Top1% 割合	0.00%	
	Top10% 論文数	0	0.00
	Top10% 割合	0.0%	
厚み	Institutional h 5 index	1	0.08
	Institutional h 10 index	3	0.12
	Active authors	4	0.00
国際性	国際共著論文数	-	-
	国際共著論文割合	-	-
	国際共著機関数	-	-
	CNI	-	-
	CNI (分数)	-	-

19. 地球惑星科学

	指標	値	日本トップに 対する割合
量	論文数	96	0.02
	著書数	3	0.03
	著書数 (分数)	1.8	0.04
質	FWCI	2.15	
	Top1% 論文数	1	0.01
	Top1% 割合	1.04%	
	Top10% 論文数	5	0.01
	Top10% 割合	5.2%	
厚み	Institutional h 5 index	11	0.14
	Institutional h 10 index	22	0.16
	Active authors	99	0.04
国際性	国際共著論文数	37	0.01
	国際共著論文割合	38.5%	
	国際共著機関数	45	0.04
	CNI	3	0.06
	CNI (分数)	1	0.08

20. 経済学・計量経済学・財政

	指標	値	日本トップに 対する割合
量	論文数	16	0.04
	著書数	3	0.03
	著書数 (分数)	2.5	0.03
質	FWCI	0.49	
	Top1% 論文数	0	0.00
	Top1% 割合	0.00%	
	Top10% 論文数	1	0.02
	Top10% 割合	6.3%	
厚み	Institutional h 5 index	3	0.17
	Institutional h 10 index	6	0.19
	Active authors	17	0.05
国際性	国際共著論文数	2	0.02
	国際共著論文割合	12.5%	
	国際共著機関数	2	0.02
	CNI	1	0.17
	CNI (分数)	0	0.00

21. エネルギー

	指標	値	日本トップに 対する割合
量	論文数	171	0.09
	著書数	-	-
	著書数 (分数)	-	-
質	FWCI	1.68	
	Top1% 論文数	2	0.03
	Top1% 割合	1.17%	
	Top10% 論文数	26	0.11
	Top10% 割合	15.2%	
厚み	Institutional h 5 index	14	0.36
	Institutional h 10 index	23	0.37
	Active authors	140	0.09
国際性	国際共著論文数	80	0.23
	国際共著論文割合	46.8%	
	国際共著機関数	53	0.16
	CNI	5	0.45
	CNI (分数)	2	0.40

22. 工学

	指標	値	日本トップに対する割合
量	論文数	625	0.06
	著書数	3	0.02
	著書数(分数)	1.1	0.01
質	FWCI	0.88	
	Top1%論文数	5	0.02
	Top1%割合	0.80%	
	Top10%論文数	65	0.04
	Top10%割合	10.4%	
厚み	Institutional h 5 index	18	0.26
	Institutional h 10 index	32	0.29
	Active authors	580	0.08
国際性	国際共著論文数	122	0.06
	国際共著論文割合	19.5%	
	国際共著機関数	139	0.11
	CNI	5	0.05
	CNI(分数)	3	0.27

23. 環境科学

	指標	値	日本トップに対する割合
量	論文数	99	0.05
	著書数	1	0.01
	著書数(分数)	0.5	0.01
質	FWCI	0.91	
	Top1%論文数	0	0.00
	Top1%割合	0.00%	
	Top10%論文数	6	0.02
	Top10%割合	6.1%	
厚み	Institutional h 5 index	14	0.29
	Institutional h 10 index	24	0.31
	Active authors	148	0.07
国際性	国際共著論文数	39	0.05
	国際共著論文割合	39.4%	
	国際共著機関数	37	0.05
	CNI	3	0.23
	CNI(分数)	1	0.20

24. 免疫学・微生物学

	指標	値	日本トップに対する割合
量	論文数	169	0.09
	著書数	6	0.15
	著書数(分数)	1.0	0.04
質	FWCI	1.09	
	Top1%論文数	2	0.08
	Top1%割合	1.18%	
	Top10%論文数	22	0.07
	Top10%割合	13.0%	
厚み	Institutional h 5 index	24	0.36
	Institutional h 10 index	46	0.38
	Active authors	211	0.08
国際性	国際共著論文数	63	0.08
	国際共著論文割合	37.3%	
	国際共著機関数	144	0.23
	CNI	4	0.36
	CNI(分数)	1	0.25

25. 材料科学

	指標	値	日本トップに対する割合
量	論文数	495	0.07
	著書数	3	0.03
	著書数(分数)	0.9	0.01
質	FWCI	1.06	
	Top1%論文数	4	0.03
	Top1%割合	0.81%	
	Top10%論文数	49	0.05
	Top10%割合	9.9%	
厚み	Institutional h 5 index	21	0.26
	Institutional h 10 index	37	0.30
	Active authors	459	0.09
国際性	国際共著論文数	167	0.07
	国際共著論文割合	33.7%	
	国際共著機関数	116	0.13
	CNI	6	0.24
	CNI(分数)	3	0.25

26. 数学

	指標	値	日本トップに対する割合
量	論文数	86	0.03
	著書数	-	-
	著書数(分数)	-	-
質	FWCI	1.23	
	Top1%論文数	3	0.06
	Top1%割合	3.49%	
	Top10%論文数	8	0.02
	Top10%割合	9.3%	
厚み	Institutional h 5 index	9	0.23
	Institutional h 10 index	19	0.29
	Active authors	95	0.04
国際性	国際共著論文数	21	0.02
	国際共著論文割合	24.4%	
	国際共著機関数	26	0.03
	CNI	2	0.11
	CNI(分数)	1	0.20

27. 医学

	指標	値	日本トップに対する割合
量	論文数	1,738	0.13
	著書数	22	0.10
	著書数(分数)	13.3	0.09
質	FWCI	1.01	
	Top1%論文数	11	0.05
	Top1%割合	0.63%	
	Top10%論文数	159	0.08
	Top10%割合	9.1%	
厚み	Institutional h 5 index	45	0.39
	Institutional h 10 index	79	0.41
	Active authors	1,716	0.15
国際性	国際共著論文数	379	0.12
	国際共著論文割合	21.8%	
	国際共著機関数	408	0.23
	CNI	10	0.26
	CNI(分数)	3	0.30

28. 神経科学

	指標	値	日本トップに対する割合
量	論文数	252	0.16
	著書数	4	0.13
	著書数(分数)	2.8	0.13
質	FWCI	0.86	
	Top1%論文数	0	0.00
	Top1%割合	0.00%	
	Top10%論文数	16	0.10
	Top10%割合	6.3%	
厚み	Institutional h 5 index	21	0.38
	Institutional h 10 index	43	0.43
	Active authors	351	0.20
国際性	国際共著論文数	62	0.14
	国際共著論文割合	24.6%	
	国際共著機関数	66	0.14
	CNI	3	0.23
	CNI(分数)	2	0.40

29. 看護学

	指標	値	日本トップに対する割合
量	論文数	24	0.06
	著書数	-	-
	著書数(分数)	-	-
質	FWCI	1.21	
	Top1%論文数	0	0.00
	Top1%割合	0.00%	
	Top10%論文数	2	0.04
	Top10%割合	8.3%	
厚み	Institutional h 5 index	9	0.39
	Institutional h 10 index	14	0.39
	Active authors	37	0.06
国際性	国際共著論文数	7	0.08
	国際共著論文割合	29.2%	
	国際共著機関数	6	0.05
	CNI	2	0.40
	CNI(分数)	0	0.00

30. 薬理学・毒物学・薬剤学

	指標	値	日本トップに対する割合
量	論文数	495	0.42
	著書数	3	0.23
	著書数(分数)	2.1	0.28
質	FWCI	0.87	
	Top1%論文数	1	0.11
	Top1%割合	0.20%	
	Top10%論文数	21	0.15
	Top10%割合	4.2%	
厚み	Institutional h 5 index	23	0.52
	Institutional h 10 index	47	0.61
	Active authors	650	0.40
国際性	国際共著論文数	172	0.73
	国際共著論文割合	34.7%	
	国際共著機関数	124	0.41
	CNI	6	0.60
	CNI(分数)	3	0.75

31. 物理・天文学

	指標	値	日本トップに対する割合
量	論文数	656	0.04
	著書数	1	0.01
	著書数(分数)	1.0	0.02
質	FWCI	1.17	
	Top1%論文数	8	0.02
	Top1%割合	1.22%	
	Top10%論文数	87	0.03
	Top10%割合	13.3%	
厚み	Institutional h 5 index	28	0.23
	Institutional h 10 index	42	0.21
	Active authors	525	0.06
国際性	国際共著論文数	248	0.04
	国際共著論文割合	37.8%	
	国際共著機関数	219	0.14
	CNI	9	0.04
	CNI(分数)	4	0.21

32. 心理学

	指標	値	日本トップに対する割合
量	論文数	39	0.08
	著書数	2	0.08
	著書数(分数)	1.1	0.09
質	FWCI	0.52	
	Top1%論文数	0	0.00
	Top1%割合	0.00%	
	Top10%論文数	2	0.06
	Top10%割合	5.1%	
厚み	Institutional h 5 index	6	0.30
	Institutional h 10 index	20	0.48
	Active authors	62	0.12
国際性	国際共著論文数	5	0.04
	国際共著論文割合	12.8%	
	国際共著機関数	10	0.04
	CNI	1	0.17
	CNI(分数)	0	0.00

33. 社会科学

	指標	値	日本トップに対する割合
量	論文数	27	0.02
	著書数	7	0.03
	著書数(分数)	5.3	0.03
質	FWCI	0.92	
	Top1%論文数	0	0.00
	Top1%割合	0.00%	
	Top10%論文数	2	0.01
	Top10%割合	7.4%	
厚み	Institutional h 5 index	4	0.14
	Institutional h 10 index	12	0.24
	Active authors	40	0.02
国際性	国際共著論文数	7	0.02
	国際共著論文割合	25.9%	
	国際共著機関数	12	0.02
	CNI	2	0.25
	CNI(分数)	0	0.00

34. 獣医学

	指標	値	日本トップに 対する割合
量	論文数	4	0.01
	著書数	-	-
	著書数 (分数)	-	-
質	FWCI	0.49	
	Top1% 論文数	0	-
	Top1% 割合	0.00%	
	Top10% 論文数	0	0.00
	Top10% 割合	0.0%	
厚み	Institutional <i>h</i> 5 index	1	0.07
	Institutional <i>h</i> 10 index	2	0.08
	Active authors	12	0.03
国際性	国際共著論文数	2	0.02
	国際共著論文割合	50.0%	
	国際共著機関数	3	0.03
	CNI	1	0.20
	CNI (分数)	0	0.00

35 歯学

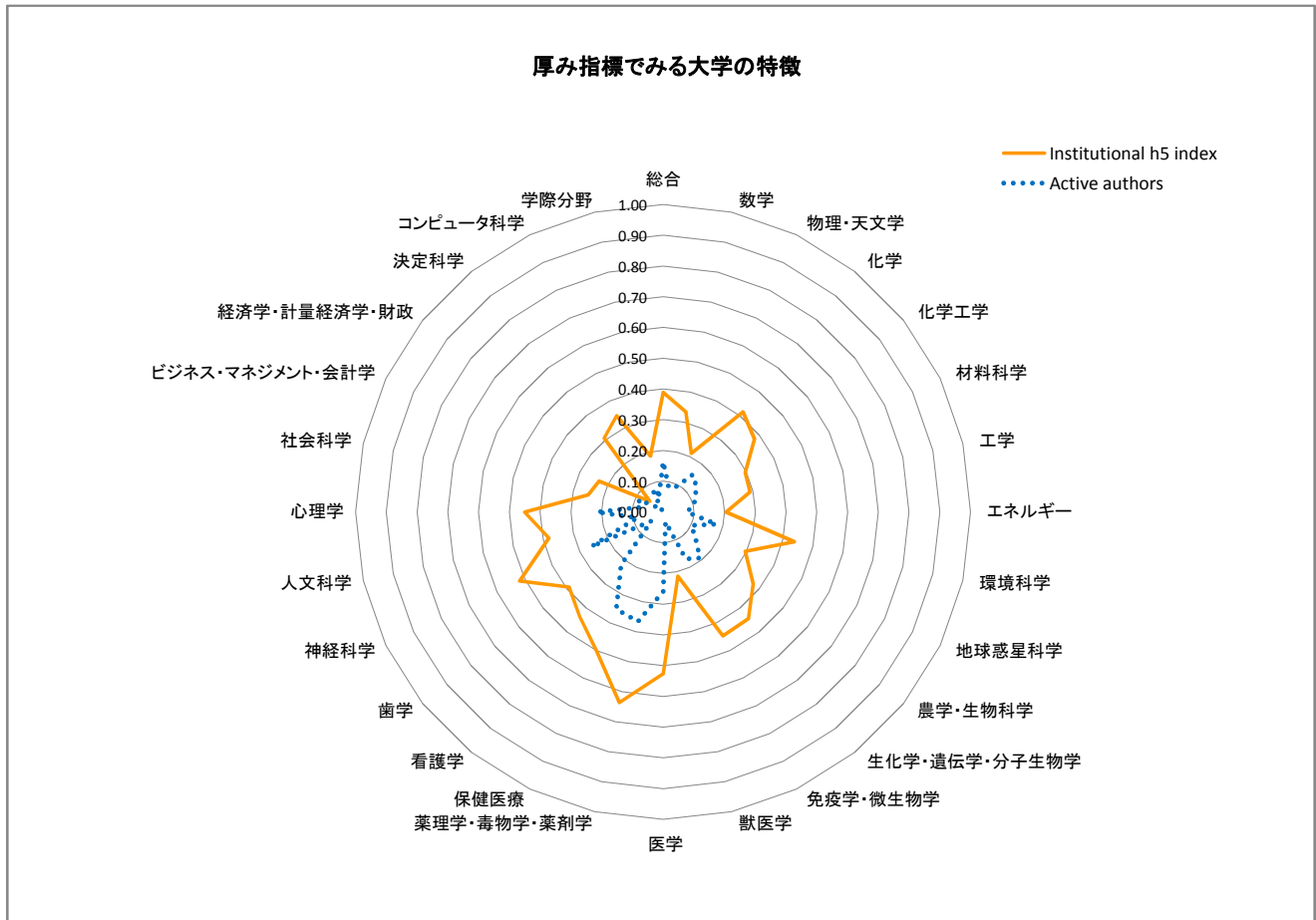
	指標	値	日本トップに 対する割合
量	論文数	12	0.02
	著書数	1	0.01
	著書数 (分数)	0.5	0.01
質	FWCI	0.91	
	Top1% 論文数	0	0.00
	Top1% 割合	0.00%	
	Top10% 論文数	0	0.00
	Top10% 割合	0.0%	
厚み	Institutional <i>h</i> 5 index	5	0.22
	Institutional <i>h</i> 10 index	6	0.15
	Active authors	25	0.03
国際性	国際共著論文数	3	0.02
	国際共著論文割合	25.0%	
	国際共著機関数	3	0.03
	CNI	1	0.14
	CNI (分数)	0	0.00

36. 保健医療

	指標	値	日本トップに 対する割合
量	論文数	20	0.07
	著書数	-	-
	著書数 (分数)	-	-
質	FWCI	1.68	
	Top1% 論文数	1	0.25
	Top1% 割合	5.00%	
	Top10% 論文数	4	0.13
	Top10% 割合	20.0%	
厚み	Institutional <i>h</i> 5 index	6	0.38
	Institutional <i>h</i> 10 index	15	0.41
	Active authors	51	0.10
国際性	国際共著論文数	6	0.11
	国際共著論文割合	30.0%	
	国際共著機関数	9	0.03
	CNI	1	0.25
	CNI (分数)	0	0.00

総合

	指標	値	日本トップに対する割合
量	論文数	6,523	0.12
	著書数	124	0.10
	著書数 (分数)	87.2	0.11
質	FWCI	1.16	
	Top1% 論文数	58	0.06
	Top1% 割合	0.89%	
	Top10% 論文数	734	0.09
	Top10% 割合	11.3%	
厚み	Institutional h5 index	73	0.39
	Institutional h10 index	133	0.41
	Active authors	4,836	0.16
国際性	国際共著論文数	1,329	0.08
	国際共著論文割合	20.4%	
	国際共著機関数	945	0.28
	CNI	22	0.10
	CNI (分数)	7	0.21



10. 学際分野

	指標	値	日本トップに対する割合
量	論文数	63	0.06
	著書数	-	-
	著書数(分数)	-	-
質	FWCI	3.03	
	Top1%論文数	2	0.02
	Top1%割合	3.17%	
	Top10%論文数	18	0.04
	Top10%割合	28.6%	
厚み	Institutional h 5 index	17	0.19
	Institutional h 10 index	33	0.18
	Active authors	139	0.06
国際性	国際共著論文数	32	0.06
	国際共著論文割合	50.8%	
	国際共著機関数	125	0.14
	CNI	3	0.23
	CNI(分数)	1	0.25

11. 農学・生物科学

	指標	値	日本トップに対する割合
量	論文数	377	0.08
	著書数	10	0.17
	著書数(分数)	4.8	0.11
質	FWCI	1.14	
	Top1%論文数	2	0.06
	Top1%割合	0.53%	
	Top10%論文数	40	0.07
	Top10%割合	10.6%	
厚み	Institutional h 5 index	24	0.38
	Institutional h 10 index	36	0.30
	Active authors	645	0.14
国際性	国際共著論文数	132	0.08
	国際共著論文割合	35.0%	
	国際共著機関数	169	0.16
	CNI	4	0.21
	CNI(分数)	1	0.17

12. 人文科学

	指標	値	日本トップに対する割合
量	論文数	26	0.05
	著書数	1	0.01
	著書数(分数)	0.5	0.01
質	FWCI	1.96	
	Top1%論文数	1	0.08
	Top1%割合	3.85%	
	Top10%論文数	10	0.12
	Top10%割合	38.5%	
厚み	Institutional h 5 index	8	0.38
	Institutional h 10 index	10	0.34
	Active authors	55	0.09
国際性	国際共著論文数	9	0.06
	国際共著論文割合	34.6%	
	国際共著機関数	18	0.07
	CNI	1	0.20
	CNI(分数)	0	0.00

13. 生化学・遺伝学・分子生物学

	指標	値	日本トップに対する割合
量	論文数	1,556	0.16
	著書数	20	0.13
	著書数(分数)	16.2	0.15
質	FWCI	1.16	
	Top1%論文数	15	0.10
	Top1%割合	0.96%	
	Top10%論文数	177	0.11
	Top10%割合	11.4%	
厚み	Institutional h 5 index	52	0.44
	Institutional h 10 index	91	0.44
	Active authors	1,903	0.19
国際性	国際共著論文数	365	0.12
	国際共著論文割合	23.5%	
	国際共著機関数	408	0.24
	CNI	8	0.27
	CNI(分数)	3	0.33

14. ビジネス・マネジメント・会計学

	指標	値	日本トップに対する割合
量	論文数	15	0.05
	著書数	-	-
	著書数(分数)	-	-
質	FWCI	0.53	
	Top1%論文数	0	0.00
	Top1%割合	0.00%	
	Top10%論文数	2	0.07
	Top10%割合	13.3%	
厚み	Institutional h 5 index	3	0.23
	Institutional h 10 index	4	0.14
	Active authors	34	0.09
国際性	国際共著論文数	2	0.03
	国際共著論文割合	13.3%	
	国際共著機関数	5	0.05
	CNI	1	0.20
	CNI(分数)	0	0.00

15. 化学工学

	指標	値	日本トップに対する割合
量	論文数	283	0.11
	著書数	1	0.03
	著書数(分数)	1.0	0.04
質	FWCI	1.17	
	Top1%論文数	1	0.02
	Top1%割合	0.35%	
	Top10%論文数	48	0.09
	Top10%割合	17.0%	
厚み	Institutional h 5 index	30	0.38
	Institutional h 10 index	39	0.34
	Active authors	414	0.14
国際性	国際共著論文数	56	0.09
	国際共著論文割合	19.8%	
	国際共著機関数	59	0.12
	CNI	3	0.30
	CNI(分数)	1	0.17

16. 化学

	指標	値	日本トップに 対する割合
量	論文数	739	0.13
	著書数	11	0.12
	著書数 (分数)	8.7	0.13
質	FWCI	1.18	
	Top1% 論文数	4	0.05
	Top1% 割合	0.54%	
	Top10% 論文数	90	0.09
	Top10% 割合	12.2%	
厚み	Institutional h 5 index	40	0.42
	Institutional h 10 index	56	0.36
	Active authors	841	0.15
国際性	国際共著論文数	136	0.10
	国際共著論文割合	18.4%	
	国際共著機関数	130	0.14
	CNI	4	0.25
	CNI (分数)	2	0.29

17. コンピュータ科学

	指標	値	日本トップに 対する割合
量	論文数	309	0.05
	著書数	2	0.05
	著書数 (分数)	1.2	0.05
質	FWCI	0.94	
	Top1% 論文数	9	0.08
	Top1% 割合	2.91%	
	Top10% 論文数	36	0.04
	Top10% 割合	11.7%	
厚み	Institutional h 5 index	16	0.35
	Institutional h 10 index	20	0.28
	Active authors	357	0.08
国際性	国際共著論文数	57	0.04
	国際共著論文割合	18.4%	
	国際共著機関数	80	0.10
	CNI	4	0.24
	CNI (分数)	1	0.13

18. 決定科学

	指標	値	日本トップに 対する割合
量	論文数	13	0.05
	著書数	-	-
	著書数 (分数)	-	-
質	FWCI	0.42	
	Top1% 論文数	0	0.00
	Top1% 割合	0.00%	
	Top10% 論文数	0	0.00
	Top10% 割合	0.0%	
厚み	Institutional h 5 index	4	0.31
	Institutional h 10 index	4	0.15
	Active authors	20	0.00
国際性	国際共著論文数	5	0.07
	国際共著論文割合	38.5%	
	国際共著機関数	10	0.11
	CNI	1	0.25
	CNI (分数)	0	0.00

19. 地球惑星科学

	指標	値	日本トップに 対する割合
量	論文数	332	0.07
	著書数	15	0.14
	著書数 (分数)	6.8	0.15
質	FWCI	3.70	
	Top1% 論文数	4	0.04
	Top1% 割合	1.20%	
	Top10% 論文数	39	0.05
	Top10% 割合	11.7%	
厚み	Institutional h 5 index	24	0.30
	Institutional h 10 index	41	0.30
	Active authors	258	0.10
国際性	国際共著論文数	165	0.06
	国際共著論文割合	49.7%	
	国際共著機関数	285	0.24
	CNI	17	0.31
	CNI (分数)	3	0.25

20. 経済学・計量経済学・財政

	指標	値	日本トップに 対する割合
量	論文数	5	0.01
	著書数	-	-
	著書数 (分数)	-	-
質	FWCI	1.24	
	Top1% 論文数	0	0.00
	Top1% 割合	0.00%	
	Top10% 論文数	1	0.02
	Top10% 割合	20.0%	
厚み	Institutional h 5 index	1	0.06
	Institutional h 10 index	1	0.03
	Active authors	8	0.03
国際性	国際共著論文数	-	-
	国際共著論文割合	-	-
	国際共著機関数	1	0.01
	CNI	1	0.17
	CNI (分数)	0	0.00

21. エネルギー

	指標	値	日本トップに 対する割合
量	論文数	81	0.04
	著書数	-	-
	著書数 (分数)	-	-
質	FWCI	1.73	
	Top1% 論文数	1	0.01
	Top1% 割合	1.23%	
	Top10% 論文数	5	0.02
	Top10% 割合	6.2%	
厚み	Institutional h 5 index	8	0.21
	Institutional h 10 index	13	0.21
	Active authors	119	0.08
国際性	国際共著論文数	20	0.06
	国際共著論文割合	24.7%	
	国際共著機関数	20	0.06
	CNI	3	0.27
	CNI (分数)	1	0.20

22. 工学

	指標	値	日本トップに対する割合
量	論文数	795	0.08
	著書数	11	0.07
	著書数(分数)	5.7	0.05
質	FWCI	0.84	
	Top1%論文数	16	0.07
	Top1%割合	2.01%	
	Top10%論文数	83	0.05
	Top10%割合	10.4%	
厚み	Institutional h 5 index	20	0.29
	Institutional h 10 index	36	0.33
	Active authors	787	0.10
国際性	国際共著論文数	104	0.05
	国際共著論文割合	13.1%	
	国際共著機関数	135	0.11
	CNI	5	0.05
	CNI(分数)	2	0.18

23. 環境科学

	指標	値	日本トップに対する割合
量	論文数	285	0.14
	著書数	19	0.18
	著書数(分数)	9.0	0.14
質	FWCI	1.02	
	Top1%論文数	1	0.04
	Top1%割合	0.35%	
	Top10%論文数	25	0.09
	Top10%割合	8.8%	
厚み	Institutional h 5 index	21	0.44
	Institutional h 10 index	36	0.46
	Active authors	365	0.18
国際性	国際共著論文数	103	0.13
	国際共著論文割合	36.1%	
	国際共著機関数	101	0.14
	CNI	5	0.38
	CNI(分数)	3	0.60

24. 免疫学・微生物学

	指標	値	日本トップに対する割合
量	論文数	254	0.13
	著書数	19	0.48
	著書数(分数)	12.8	0.51
質	FWCI	1.23	
	Top1%論文数	2	0.08
	Top1%割合	0.79%	
	Top10%論文数	33	0.11
	Top10%割合	13.0%	
厚み	Institutional h 5 index	30	0.45
	Institutional h 10 index	50	0.41
	Active authors	439	0.17
国際性	国際共著論文数	84	0.11
	国際共著論文割合	33.1%	
	国際共著機関数	112	0.18
	CNI	5	0.45
	CNI(分数)	2	0.50

25. 材料科学

	指標	値	日本トップに対する割合
量	論文数	487	0.07
	著書数	5	0.05
	著書数(分数)	4.6	0.06
質	FWCI	1.13	
	Top1%論文数	8	0.06
	Top1%割合	1.64%	
	Top10%論文数	60	0.06
	Top10%割合	12.3%	
厚み	Institutional h 5 index	24	0.30
	Institutional h 10 index	39	0.31
	Active authors	610	0.12
国際性	国際共著論文数	71	0.03
	国際共著論文割合	14.6%	
	国際共著機関数	103	0.11
	CNI	5	0.20
	CNI(分数)	2	0.17

26. 数学

	指標	値	日本トップに対する割合
量	論文数	208	0.06
	著書数	3	0.14
	著書数(分数)	1.5	0.11
質	FWCI	1.21	
	Top1%論文数	5	0.10
	Top1%割合	2.40%	
	Top10%論文数	32	0.07
	Top10%割合	15.4%	
厚み	Institutional h 5 index	13	0.33
	Institutional h 10 index	23	0.35
	Active authors	221	0.08
国際性	国際共著論文数	47	0.05
	国際共著論文割合	22.6%	
	国際共著機関数	73	0.08
	CNI	4	0.22
	CNI(分数)	1	0.20

27. 医学

	指標	値	日本トップに対する割合
量	論文数	3,320	0.26
	著書数	58	0.26
	著書数(分数)	45.0	0.29
質	FWCI	1.12	
	Top1%論文数	28	0.12
	Top1%割合	0.84%	
	Top10%論文数	386	0.20
	Top10%割合	11.6%	
厚み	Institutional h 5 index	60	0.53
	Institutional h 10 index	106	0.54
	Active authors	2,868	0.26
国際性	国際共著論文数	528	0.17
	国際共著論文割合	15.9%	
	国際共著機関数	497	0.28
	CNI	12	0.31
	CNI(分数)	4	0.40

28. 神経科学

	指標	値	日本トップに対する割合
量	論文数	292	0.19
	著書数	10	0.32
	著書数(分数)	8.4	0.38
質	FWCI	0.91	
	Top1%論文数	1	0.07
	Top1%割合	0.34%	
	Top10%論文数	25	0.15
	Top10%割合	8.6%	
厚み	Institutional h 5 index	29	0.52
	Institutional h 10 index	55	0.56
	Active authors	462	0.26
国際性	国際共著論文数	59	0.13
	国際共著論文割合	20.2%	
	国際共著機関数	87	0.19
	CNI	3	0.23
	CNI(分数)	1	0.20

29. 看護学

	指標	値	日本トップに対する割合
量	論文数	76	0.18
	著書数	-	-
	著書数(分数)	-	-
質	FWCI	0.93	
	Top1%論文数	0	0.00
	Top1%割合	0.00%	
	Top10%論文数	8	0.16
	Top10%割合	10.5%	
厚み	Institutional h 5 index	10	0.43
	Institutional h 10 index	19	0.53
	Active authors	129	0.22
国際性	国際共著論文数	7	0.08
	国際共著論文割合	9.2%	
	国際共著機関数	19	0.15
	CNI	1	0.20
	CNI(分数)	0	0.00

30. 薬理学・毒物学・薬剤学

	指標	値	日本トップに対する割合
量	論文数	411	0.35
	著書数	6	0.46
	著書数(分数)	5.0	0.67
質	FWCI	1.07	
	Top1%論文数	1	0.11
	Top1%割合	0.24%	
	Top10%論文数	53	0.37
	Top10%割合	12.9%	
厚み	Institutional h 5 index	28	0.64
	Institutional h 10 index	45	0.58
	Active authors	588	0.37
国際性	国際共著論文数	64	0.27
	国際共著論文割合	15.6%	
	国際共著機関数	75	0.25
	CNI	3	0.30
	CNI(分数)	1	0.25

31. 物理・天文学

	指標	値	日本トップに対する割合
量	論文数	793	0.05
	著書数	4	0.05
	著書数(分数)	3.3	0.08
質	FWCI	1.03	
	Top1%論文数	10	0.03
	Top1%割合	1.26%	
	Top10%論文数	82	0.03
	Top10%割合	10.3%	
厚み	Institutional h 5 index	26	0.21
	Institutional h 10 index	50	0.25
	Active authors	759	0.09
国際性	国際共著論文数	180	0.03
	国際共著論文割合	22.7%	
	国際共著機関数	234	0.15
	CNI	18	0.08
	CNI(分数)	4	0.21

32. 心理学

	指標	値	日本トップに対する割合
量	論文数	52	0.10
	著書数	-	-
	著書数(分数)	-	-
質	FWCI	0.54	
	Top1%論文数	0	0.00
	Top1%割合	0.00%	
	Top10%論文数	5	0.15
	Top10%割合	9.6%	
厚み	Institutional h 5 index	9	0.45
	Institutional h 10 index	15	0.36
	Active authors	116	0.22
国際性	国際共著論文数	5	0.04
	国際共著論文割合	9.6%	
	国際共著機関数	4	0.02
	CNI	1	0.17
	CNI(分数)	0	0.00

33. 社会科学

	指標	値	日本トップに対する割合
量	論文数	116	0.09
	著書数	8	0.03
	著書数(分数)	4.6	0.03
質	FWCI	0.47	
	Top1%論文数	0	0.00
	Top1%割合	0.00%	
	Top10%論文数	6	0.03
	Top10%割合	5.2%	
厚み	Institutional h 5 index	7	0.25
	Institutional h 10 index	14	0.28
	Active authors	116	0.07
国際性	国際共著論文数	31	0.08
	国際共著論文割合	26.7%	
	国際共著機関数	39	0.08
	CNI	3	0.38
	CNI(分数)	1	0.25

34. 獣医学

	指標	値	日本トップに 対する割合
量	論文数	11	0.04
	著書数	-	-
	著書数(分数)	-	-
質	FWCI	1.18	
	Top1% 論文数	0	-
	Top1% 割合	0.00%	
	Top10% 論文数	3	0.07
	Top10% 割合	27.3%	
厚み	Institutional <i>h</i> 5 index	3	0.21
	Institutional <i>h</i> 10 index	10	0.38
	Active authors	15	0.03
国際性	国際共著論文数	4	0.05
	国際共著論文割合	36.4%	
	国際共著機関数	5	0.06
	CNI	1	0.20
	CNI(分数)	0	0.00

35 歯学

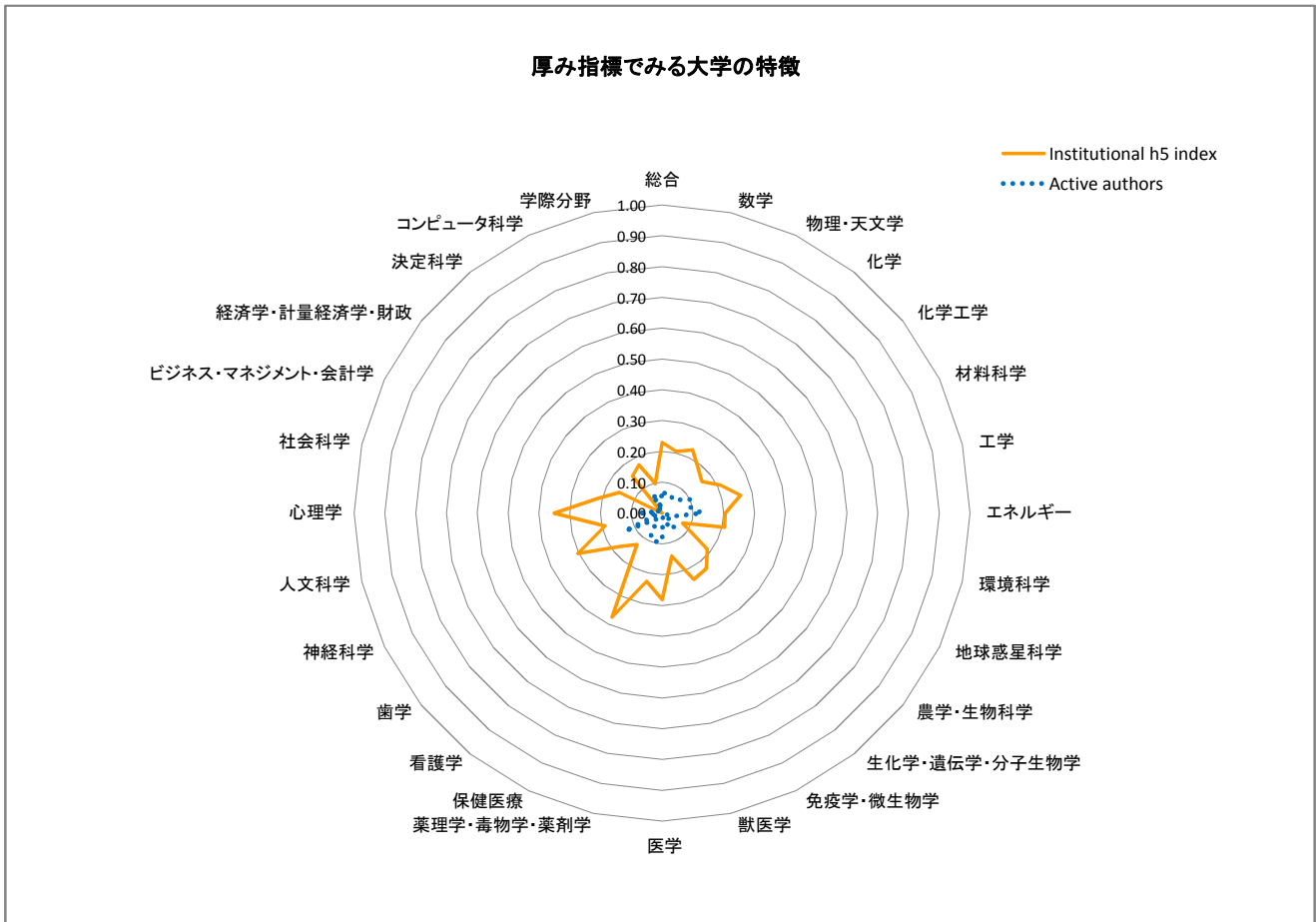
	指標	値	日本トップに 対する割合
量	論文数	24	0.04
	著書数	1	0.01
	著書数(分数)	0.3	0.00
質	FWCI	1.29	
	Top1% 論文数	0	0.00
	Top1% 割合	0.00%	
	Top10% 論文数	3	0.05
	Top10% 割合	12.5%	
厚み	Institutional <i>h</i> 5 index	9	0.39
	Institutional <i>h</i> 10 index	18	0.45
	Active authors	43	0.05
国際性	国際共著論文数	2	0.01
	国際共著論文割合	8.3%	
	国際共著機関数	4	0.04
	CNI	1	0.14
	CNI(分数)	0	0.00

36. 保健医療

	指標	値	日本トップに 対する割合
量	論文数	123	0.46
	著書数	-	-
	著書数(分数)	-	-
質	FWCI	0.45	
	Top1% 論文数	0	0.00
	Top1% 割合	0.00%	
	Top10% 論文数	2	0.07
	Top10% 割合	1.6%	
厚み	Institutional <i>h</i> 5 index	8	0.50
	Institutional <i>h</i> 10 index	24	0.65
	Active authors	178	0.35
国際性	国際共著論文数	7	0.13
	国際共著論文割合	5.7%	
	国際共著機関数	6	0.02
	CNI	2	0.50
	CNI(分数)	1	1.00

総合

	指標	値	日本トップに対する割合
量	論文数	2,860	0.05
	著書数	36	0.03
	著書数 (分数)	28.3	0.04
質	FWCI	0.77	
	Top1% 論文数	19	0.02
	Top1% 割合	0.66%	
	Top10% 論文数	236	0.03
	Top10% 割合	8.3%	
厚み	Institutional h 5 index	43	0.23
	Institutional h 10 index	73	0.23
	Active authors	2,186	0.07
国際性	国際共著論文数	670	0.04
	国際共著論文割合	23.4%	
	国際共著機関数	508	0.15
	CNI	79	0.35
	CNI (分数)	5	0.15



10. 学際分野

	指標	値	日本トップに対する割合
量	論文数	31	0.03
	著書数	-	-
	著書数(分数)	-	-
質	FWCI	1.33	
	Top1%論文数	0	0.00
	Top1%割合	0.00%	
	Top10%論文数	8	0.02
	Top10%割合	25.8%	
厚み	Institutional h 5 index	9	0.10
	Institutional h 10 index	13	0.07
	Active authors	59	0.02
国際性	国際共著論文数	15	0.03
	国際共著論文割合	48.4%	
	国際共著機関数	13	0.01
	CNI	1	0.08
	CNI(分数)	0	0.00

11. 農学・生物科学

	指標	値	日本トップに対する割合
量	論文数	58	0.01
	著書数	-	-
	著書数(分数)	-	-
質	FWCI	1.01	
	Top1%論文数	0	0.00
	Top1%割合	0.00%	
	Top10%論文数	8	0.01
	Top10%割合	13.8%	
厚み	Institutional h 5 index	12	0.19
	Institutional h 10 index	19	0.16
	Active authors	118	0.02
国際性	国際共著論文数	16	0.01
	国際共著論文割合	27.6%	
	国際共著機関数	22	0.02
	CNI	1	0.05
	CNI(分数)	0	0.00

12. 人文科学

	指標	値	日本トップに対する割合
量	論文数	8	0.02
	著書数	-	-
	著書数(分数)	-	-
質	FWCI	1.46	
	Top1%論文数	0	0.00
	Top1%割合	0.00%	
	Top10%論文数	2	0.02
	Top10%割合	25.0%	
厚み	Institutional h 5 index	4	0.19
	Institutional h 10 index	5	0.17
	Active authors	8	0.01
国際性	国際共著論文数	4	0.03
	国際共著論文割合	50.0%	
	国際共著機関数	11	0.04
	CNI	1	0.20
	CNI(分数)	0	0.00

13. 生化学・遺伝学・分子生物学

	指標	値	日本トップに対する割合
量	論文数	437	0.04
	著書数	6	0.04
	著書数(分数)	5.2	0.05
質	FWCI	0.77	
	Top1%論文数	2	0.01
	Top1%割合	0.46%	
	Top10%論文数	38	0.02
	Top10%割合	8.7%	
厚み	Institutional h 5 index	27	0.23
	Institutional h 10 index	45	0.22
	Active authors	629	0.06
国際性	国際共著論文数	100	0.03
	国際共著論文割合	22.9%	
	国際共著機関数	172	0.10
	CNI	4	0.13
	CNI(分数)	1	0.11

14. ビジネス・マネジメント・会計学

	指標	値	日本トップに対する割合
量	論文数	6	0.02
	著書数	-	-
	著書数(分数)	-	-
質	FWCI	0.67	
	Top1%論文数	0	0.00
	Top1%割合	0.00%	
	Top10%論文数	1	0.03
	Top10%割合	16.7%	
厚み	Institutional h 5 index	2	0.15
	Institutional h 10 index	2	0.07
	Active authors	9	0.02
国際性	国際共著論文数	4	0.05
	国際共著論文割合	66.7%	
	国際共著機関数	3	0.03
	CNI	1	0.20
	CNI(分数)	0	0.00

15. 化学工学

	指標	値	日本トップに対する割合
量	論文数	135	0.05
	著書数	1	0.03
	著書数(分数)	1.0	0.04
質	FWCI	0.85	
	Top1%論文数	1	0.02
	Top1%割合	0.74%	
	Top10%論文数	13	0.02
	Top10%割合	9.6%	
厚み	Institutional h 5 index	13	0.16
	Institutional h 10 index	21	0.18
	Active authors	209	0.07
国際性	国際共著論文数	31	0.05
	国際共著論文割合	23.0%	
	国際共著機関数	29	0.06
	CNI	3	0.30
	CNI(分数)	1	0.17

16. 化学

	指標	値	日本トップに 対する割合
量	論文数	271	0.05
	著書数	3	0.03
	著書数(分数)	2.5	0.04
質	FWCI	0.85	
	Top1%論文数	2	0.02
	Top1%割合	0.74%	
	Top10%論文数	23	0.02
	Top10%割合	8.5%	
厚み	Institutional h 5 index	18	0.19
	Institutional h 10 index	31	0.20
	Active authors	307	0.06
国際性	国際共著論文数	58	0.04
	国際共著論文割合	21.4%	
	国際共著機関数	58	0.06
	CNI	3	0.19
	CNI(分数)	1	0.14

17. コンピュータ科学

	指標	値	日本トップに 対する割合
量	論文数	386	0.06
	著書数	1	0.03
	著書数(分数)	1.0	0.04
質	FWCI	0.46	
	Top1%論文数	2	0.02
	Top1%割合	0.52%	
	Top10%論文数	21	0.02
	Top10%割合	5.4%	
厚み	Institutional h 5 index	8	0.17
	Institutional h 10 index	18	0.25
	Active authors	301	0.07
国際性	国際共著論文数	103	0.07
	国際共著論文割合	26.7%	
	国際共著機関数	42	0.05
	CNI	3	0.18
	CNI(分数)	2	0.25

18. 決定科学

	指標	値	日本トップに 対する割合
量	論文数	4	0.02
	著書数	-	-
	著書数(分数)	-	-
質	FWCI	0.49	
	Top1%論文数	0	0.00
	Top1%割合	0.00%	
	Top10%論文数	0	0.00
	Top10%割合	0.0%	
厚み	Institutional h 5 index	2	0.15
	Institutional h 10 index	4	0.15
	Active authors	6	0.00
国際性	国際共著論文数	-	-
	国際共著論文割合	-	-
	国際共著機関数	-	-
	CNI	-	-
	CNI(分数)	-	-

19. 地球惑星科学

	指標	値	日本トップに 対する割合
量	論文数	23	0.00
	著書数	-	-
	著書数(分数)	-	-
質	FWCI	0.76	
	Top1%論文数	0	0.00
	Top1%割合	0.00%	
	Top10%論文数	2	0.00
	Top10%割合	8.7%	
厚み	Institutional h 5 index	6	0.07
	Institutional h 10 index	7	0.05
	Active authors	18	0.01
国際性	国際共著論文数	5	0.00
	国際共著論文割合	21.7%	
	国際共著機関数	6	0.00
	CNI	1	0.02
	CNI(分数)	0	0.00

20. 経済学・計量経済学・財政

	指標	値	日本トップに 対する割合
量	論文数	-	-
	著書数	-	-
	著書数(分数)	-	-
質	FWCI	-	-
	Top1%論文数	-	-
	Top1%割合	-	-
	Top10%論文数	-	-
	Top10%割合	-	-
厚み	Institutional h 5 index	-	-
	Institutional h 10 index	-	-
	Active authors	-	-
国際性	国際共著論文数	-	-
	国際共著論文割合	-	-
	国際共著機関数	-	-
	CNI	-	-
	CNI(分数)	-	-

21. エネルギー

	指標	値	日本トップに 対する割合
量	論文数	206	0.11
	著書数	1	0.06
	著書数(分数)	0.3	0.02
質	FWCI	0.39	
	Top1%論文数	0	0.00
	Top1%割合	0.00%	
	Top10%論文数	9	0.04
	Top10%割合	4.4%	
厚み	Institutional h 5 index	8	0.21
	Institutional h 10 index	14	0.22
	Active authors	201	0.13
国際性	国際共著論文数	31	0.09
	国際共著論文割合	15.0%	
	国際共著機関数	24	0.07
	CNI	3	0.27
	CNI(分数)	2	0.40

22. 工学

	指標	値	日本トップに 対する割合
量	論文数	716	0.07
	著書数	4	0.02
	著書数(分数)	2.7	0.03
質	FWCI	0.67	
	Top1% 論文数	7	0.03
	Top1% 割合	0.98%	
	Top10% 論文数	66	0.04
	Top10% 割合	9.2%	
厚み	Institutional h 5 index	18	0.26
	Institutional h 10 index	31	0.28
	Active authors	697	0.09
国際性	国際共著論文数	149	0.07
	国際共著論文割合	20.8%	
	国際共著機関数	86	0.07
	CNI	4	0.04
	CNI(分数)	2	0.18

23. 環境科学

	指標	値	日本トップに 対する割合
量	論文数	84	0.04
	著書数	1	0.01
	著書数(分数)	0.7	0.01
質	FWCI	0.85	
	Top1% 論文数	0	0.00
	Top1% 割合	0.00%	
	Top10% 論文数	8	0.03
	Top10% 割合	9.5%	
厚み	Institutional h 5 index	10	0.21
	Institutional h 10 index	15	0.19
	Active authors	90	0.04
国際性	国際共著論文数	17	0.02
	国際共著論文割合	20.2%	
	国際共著機関数	25	0.04
	CNI	2	0.15
	CNI(分数)	0	0.00

24. 免疫学・微生物学

	指標	値	日本トップに 対する割合
量	論文数	71	0.04
	著書数	-	-
	著書数(分数)	-	-
質	FWCI	1.08	
	Top1% 論文数	0	0.00
	Top1% 割合	0.00%	
	Top10% 論文数	10	0.03
	Top10% 割合	14.1%	
厚み	Institutional h 5 index	16	0.24
	Institutional h 10 index	30	0.25
	Active authors	124	0.05
国際性	国際共著論文数	22	0.03
	国際共著論文割合	31.0%	
	国際共著機関数	43	0.07
	CNI	2	0.18
	CNI(分数)	1	0.25

25. 材料科学

	指標	値	日本トップに 対する割合
量	論文数	492	0.07
	著書数	1	0.01
	著書数(分数)	1.0	0.01
質	FWCI	0.95	
	Top1% 論文数	7	0.05
	Top1% 割合	1.42%	
	Top10% 論文数	48	0.05
	Top10% 割合	9.8%	
厚み	Institutional h 5 index	17	0.21
	Institutional h 10 index	32	0.26
	Active authors	530	0.10
国際性	国際共著論文数	77	0.03
	国際共著論文割合	15.7%	
	国際共著機関数	68	0.07
	CNI	4	0.16
	CNI(分数)	2	0.17

26. 数学

	指標	値	日本トップに 対する割合
量	論文数	187	0.06
	著書数	-	-
	著書数(分数)	-	-
質	FWCI	0.51	
	Top1% 論文数	0	0.00
	Top1% 割合	0.00%	
	Top10% 論文数	9	0.02
	Top10% 割合	4.8%	
厚み	Institutional h 5 index	8	0.21
	Institutional h 10 index	14	0.22
	Active authors	160	0.06
国際性	国際共著論文数	39	0.04
	国際共著論文割合	20.9%	
	国際共著機関数	23	0.03
	CNI	2	0.11
	CNI(分数)	1	0.20

27. 医学

	指標	値	日本トップに 対する割合
量	論文数	910	0.07
	著書数	20	0.09
	著書数(分数)	14.8	0.10
質	FWCI	0.82	
	Top1% 論文数	7	0.03
	Top1% 割合	0.77%	
	Top10% 論文数	80	0.04
	Top10% 割合	8.8%	
厚み	Institutional h 5 index	32	0.28
	Institutional h 10 index	52	0.27
	Active authors	992	0.09
国際性	国際共著論文数	131	0.04
	国際共著論文割合	14.4%	
	国際共著機関数	129	0.07
	CNI	5	0.13
	CNI(分数)	2	0.20

28. 神経科学

	指標	値	日本トップに 対する割合
量	論文数	136	0.09
	著書数	8	0.26
	著書数 (分数)	5.9	0.27
質	FWCI	0.84	
	Top1% 論文数	0	0.00
	Top1% 割合	0.00%	
	Top10% 論文数	15	0.09
	Top10% 割合	11.0%	
厚み	Institutional h 5 index	17	0.30
	Institutional h 10 index	36	0.36
	Active authors	240	0.13
国際性	国際共著論文数	36	0.08
	国際共著論文割合	26.5%	
	国際共著機関数	41	0.09
	CNI	3	0.23
	CNI (分数)	1	0.20

29. 看護学

	指標	値	日本トップに 対する割合
量	論文数	9	0.02
	著書数	-	-
	著書数 (分数)	-	-
質	FWCI	0.96	
	Top1% 論文数	0	0.00
	Top1% 割合	0.00%	
	Top10% 論文数	1	0.02
	Top10% 割合	11.1%	
厚み	Institutional h 5 index	3	0.13
	Institutional h 10 index	7	0.19
	Active authors	14	0.02
国際性	国際共著論文数	-	-
	国際共著論文割合	-	-
	国際共著機関数	-	-
	CNI	-	-
	CNI (分数)	-	-

30. 薬理学・毒物学・薬剤学

	指標	値	日本トップに 対する割合
量	論文数	67	0.06
	著書数	-	-
	著書数 (分数)	-	-
質	FWCI	0.59	
	Top1% 論文数	0	0.00
	Top1% 割合	0.00%	
	Top10% 論文数	1	0.01
	Top10% 割合	1.5%	
厚み	Institutional h 5 index	10	0.23
	Institutional h 10 index	19	0.25
	Active authors	153	0.10
国際性	国際共著論文数	7	0.03
	国際共著論文割合	10.4%	
	国際共著機関数	6	0.02
	CNI	1	0.10
	CNI (分数)	0	0.00

31. 物理・天文学

	指標	値	日本トップに 対する割合
量	論文数	720	0.05
	著書数	1	0.01
	著書数 (分数)	0.7	0.02
質	FWCI	1.09	
	Top1% 論文数	6	0.02
	Top1% 割合	0.83%	
	Top10% 論文数	86	0.03
	Top10% 割合	11.9%	
厚み	Institutional h 5 index	28	0.23
	Institutional h 10 index	46	0.23
	Active authors	553	0.06
国際性	国際共著論文数	248	0.04
	国際共著論文割合	34.4%	
	国際共著機関数	284	0.18
	CNI	79	0.36
	CNI (分数)	3	0.16

32. 心理学

	指標	値	日本トップに 対する割合
量	論文数	29	0.06
	著書数	-	-
	著書数 (分数)	-	-
質	FWCI	0.70	
	Top1% 論文数	0	0.00
	Top1% 割合	0.00%	
	Top10% 論文数	1	0.03
	Top10% 割合	3.4%	
厚み	Institutional h 5 index	7	0.35
	Institutional h 10 index	11	0.26
	Active authors	43	0.08
国際性	国際共著論文数	3	0.02
	国際共著論文割合	10.3%	
	国際共著機関数	3	0.01
	CNI	1	0.17
	CNI (分数)	0	0.00

33. 社会科学

	指標	値	日本トップに 対する割合
量	論文数	18	0.01
	著書数	-	-
	著書数 (分数)	-	-
質	FWCI	0.52	
	Top1% 論文数	0	0.00
	Top1% 割合	0.00%	
	Top10% 論文数	1	0.01
	Top10% 割合	5.6%	
厚み	Institutional h 5 index	6	0.21
	Institutional h 10 index	7	0.14
	Active authors	32	0.02
国際性	国際共著論文数	5	0.01
	国際共著論文割合	27.8%	
	国際共著機関数	3	0.01
	CNI	1	0.13
	CNI (分数)	0	0.00

34. 獣医学

	指標	値	日本トップに 対する割合
量	論文数	3	0.01
	著書数	-	-
	著書数 (分数)	-	-
質	FWCI	1.20	
	Top1% 論文数	0	-
	Top1% 割合	0.00%	
	Top10% 論文数	0	0.00
	Top10% 割合	0.0%	
厚み	Institutional <i>h</i> 5 index	2	0.14
	Institutional <i>h</i> 10 index	3	0.12
	Active authors	6	0.01
国際性	国際共著論文数	1	0.01
	国際共著論文割合	33.3%	
	国際共著機関数	1	0.01
	CNI	1	0.20
	CNI (分数)	0	0.00

35 歯学

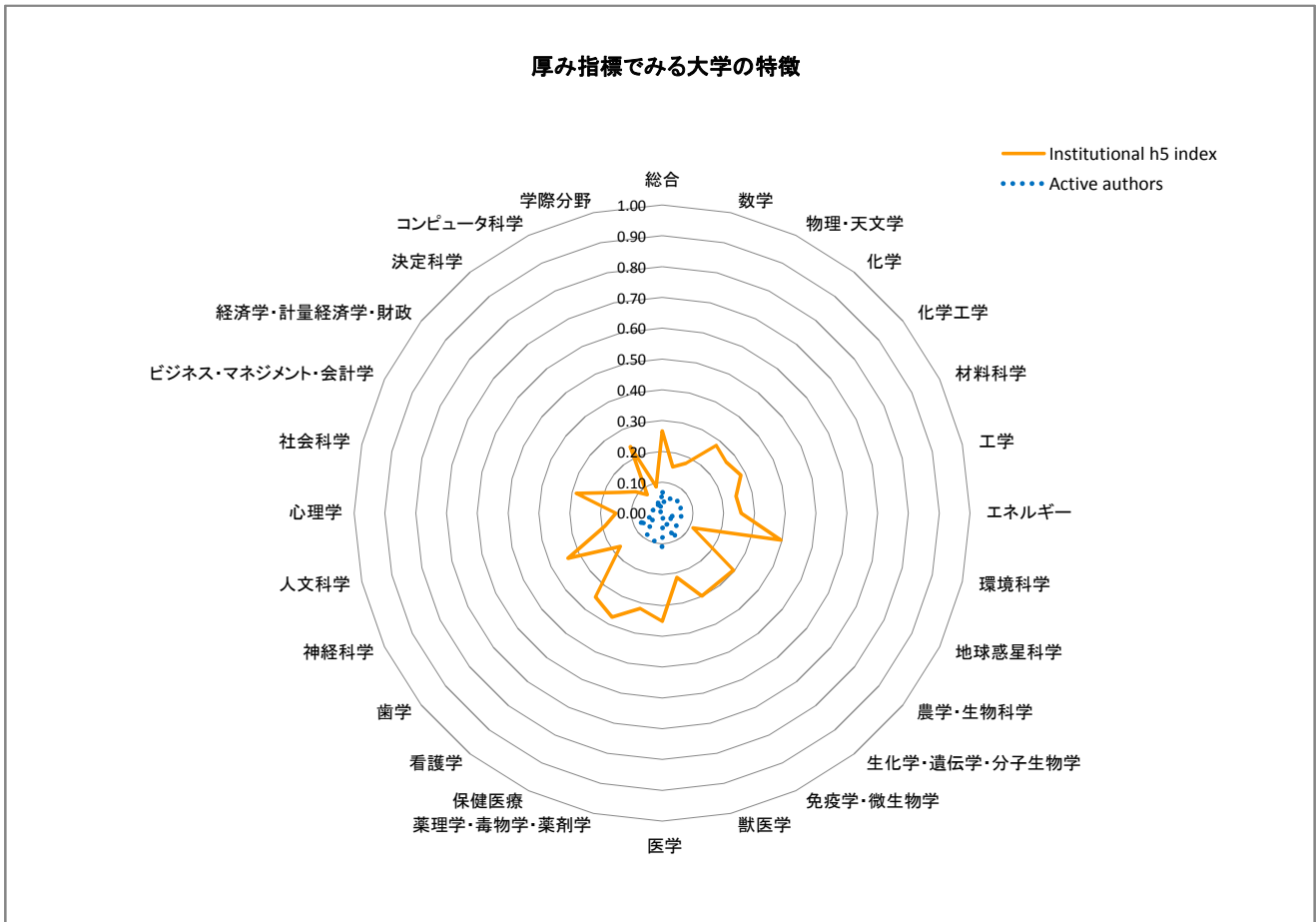
	指標	値	日本トップに 対する割合
量	論文数	31	0.05
	著書数	-	-
	著書数 (分数)	-	-
質	FWCI	0.46	
	Top1% 論文数	0	0.00
	Top1% 割合	0.00%	
	Top10% 論文数	0	0.00
	Top10% 割合	0.0%	
厚み	Institutional <i>h</i> 5 index	4	0.17
	Institutional <i>h</i> 10 index	6	0.15
	Active authors	33	0.04
国際性	国際共著論文数	1	0.01
	国際共著論文割合	3.2%	
	国際共著機関数	1	0.01
	CNI	1	0.14
	CNI (分数)	0	0.00

36. 保健医療

	指標	値	日本トップに 対する割合
量	論文数	20	0.07
	著書数	-	-
	著書数 (分数)	-	-
質	FWCI	0.67	
	Top1% 論文数	0	0.00
	Top1% 割合	0.00%	
	Top10% 論文数	0	0.00
	Top10% 割合	0.0%	
厚み	Institutional <i>h</i> 5 index	6	0.38
	Institutional <i>h</i> 10 index	14	0.38
	Active authors	44	0.09
国際性	国際共著論文数	2	0.04
	国際共著論文割合	10.0%	
	国際共著機関数	2	0.01
	CNI	1	0.25
	CNI (分数)	0	0.00

総合

	指標	値	日本トップに対する割合
量	論文数	2,895	0.05
	著書数	111	0.09
	著書数(分数)	83.6	0.11
質	FWCI	0.96	
	Top1%論文数	28	0.03
	Top1%割合	0.97%	
	Top10%論文数	295	0.04
	Top10%割合	10.2%	
厚み	Institutional h 5 index	50	0.27
	Institutional h 10 index	90	0.28
	Active authors	2,230	0.08
国際性	国際共著論文数	618	0.04
	国際共著論文割合	21.3%	
	国際共著機関数	518	0.15
	CNI	13	0.06
	CNI(分数)	5	0.15



10. 学際分野

	指標	値	日本トップに 対する割合
量	論文数	25	0.02
	著書数	-	-
	著書数 (分数)	-	-
質	FWCI	0.21	
	Top1% 論文数	4	0.03
	Top1% 割合	16.00%	
	Top10% 論文数	6	0.01
	Top10% 割合	24.0%	
厚み	Institutional <i>h</i> 5 index	8	0.09
	Institutional <i>h</i> 10 index	8	0.04
	Active authors	51	0.02
国際性	国際共著論文数	12	0.02
	国際共著論文割合	48.0%	
	国際共著機関数	18	0.02
	CNI	1	0.08
	CNI (分数)	0	0.00

11. 農学・生物科学

	指標	値	日本トップに 対する割合
量	論文数	184	0.04
	著書数	57	0.97
	著書数 (分数)	44.0	1.00
質	FWCI	1.11	
	Top1% 論文数	0	0.00
	Top1% 割合	0.00%	
	Top10% 論文数	21	0.03
	Top10% 割合	11.4%	
厚み	Institutional <i>h</i> 5 index	19	0.30
	Institutional <i>h</i> 10 index	26	0.22
	Active authors	285	0.06
国際性	国際共著論文数	63	0.04
	国際共著論文割合	34.2%	
	国際共著機関数	75	0.07
	CNI	5	0.26
	CNI (分数)	2	0.33

12. 人文科学

	指標	値	日本トップに 対する割合
量	論文数	19	0.04
	著書数	2	0.02
	著書数 (分数)	2.0	0.03
質	FWCI	0.37	
	Top1% 論文数	0	0.00
	Top1% 割合	0.00%	
	Top10% 論文数	2	0.02
	Top10% 割合	10.5%	
厚み	Institutional <i>h</i> 5 index	4	0.19
	Institutional <i>h</i> 10 index	6	0.21
	Active authors	19	0.03
国際性	国際共著論文数	1	0.01
	国際共著論文割合	5.3%	
	国際共著機関数	1	0.00
	CNI	1	0.20
	CNI (分数)	0	0.00

13. 生化学・遺伝学・分子生物学

	指標	値	日本トップに 対する割合
量	論文数	578	0.06
	著書数	70	0.45
	著書数 (分数)	51.8	0.48
質	FWCI	1.01	
	Top1% 論文数	2	0.01
	Top1% 割合	0.35%	
	Top10% 論文数	61	0.04
	Top10% 割合	10.6%	
厚み	Institutional <i>h</i> 5 index	34	0.29
	Institutional <i>h</i> 10 index	60	0.29
	Active authors	698	0.07
国際性	国際共著論文数	176	0.06
	国際共著論文割合	30.4%	
	国際共著機関数	175	0.10
	CNI	6	0.20
	CNI (分数)	2	0.22

14. ビジネス・マネジメント・会計学

	指標	値	日本トップに 対する割合
量	論文数	6	0.02
	著書数	2	0.02
	著書数 (分数)	0.8	0.01
質	FWCI	0.22	
	Top1% 論文数	0	0.00
	Top1% 割合	0.00%	
	Top10% 論文数	0	0.00
	Top10% 割合	0.0%	
厚み	Institutional <i>h</i> 5 index	2	0.15
	Institutional <i>h</i> 10 index	3	0.11
	Active authors	12	0.03
国際性	国際共著論文数	-	-
	国際共著論文割合	-	-
	国際共著機関数	1	0.01
	CNI	1	0.20
	CNI (分数)	0	0.00

15. 化学工学

	指標	値	日本トップに 対する割合
量	論文数	133	0.05
	著書数	-	-
	著書数 (分数)	-	-
質	FWCI	1.39	
	Top1% 論文数	1	0.02
	Top1% 割合	0.75%	
	Top10% 論文数	16	0.03
	Top10% 割合	12.0%	
厚み	Institutional <i>h</i> 5 index	21	0.27
	Institutional <i>h</i> 10 index	35	0.31
	Active authors	190	0.06
国際性	国際共著論文数	24	0.04
	国際共著論文割合	18.0%	
	国際共著機関数	29	0.06
	CNI	2	0.20
	CNI (分数)	1	0.17

16. 化学

	指標	値	日本トップに対する割合
量	論文数	416	0.07
	著書数	6	0.07
	著書数(分数)	5.3	0.08
質	FWCI	0.99	
	Top1%論文数	0	0.00
	Top1%割合	0.00%	
	Top10%論文数	45	0.05
	Top10%割合	10.8%	
厚み	Institutional h 5 index	27	0.28
	Institutional h 10 index	48	0.31
	Active authors	361	0.07
国際性	国際共著論文数	61	0.04
	国際共著論文割合	14.7%	
	国際共著機関数	110	0.12
	CNI	3	0.19
	CNI(分数)	2	0.29

17. コンピュータ科学

	指標	値	日本トップに対する割合
量	論文数	238	0.04
	著書数	1	0.03
	著書数(分数)	1.0	0.04
質	FWCI	0.65	
	Top1%論文数	1	0.01
	Top1%割合	0.42%	
	Top10%論文数	21	0.02
	Top10%割合	8.8%	
厚み	Institutional h 5 index	11	0.24
	Institutional h 10 index	16	0.22
	Active authors	211	0.05
国際性	国際共著論文数	37	0.03
	国際共著論文割合	15.5%	
	国際共著機関数	49	0.06
	CNI	4	0.24
	CNI(分数)	1	0.13

18. 決定科学

	指標	値	日本トップに対する割合
量	論文数	8	0.03
	著書数	-	-
	著書数(分数)	-	-
質	FWCI	0.29	
	Top1%論文数	0	0.00
	Top1%割合	0.00%	
	Top10%論文数	0	0.00
	Top10%割合	0.0%	
厚み	Institutional h 5 index	1	0.08
	Institutional h 10 index	4	0.15
	Active authors	8	0.00
国際性	国際共著論文数	3	0.04
	国際共著論文割合	37.5%	
	国際共著機関数	3	0.03
	CNI	1	0.25
	CNI(分数)	0	0.00

19. 地球惑星科学

	指標	値	日本トップに対する割合
量	論文数	42	0.01
	著書数	-	-
	著書数(分数)	-	-
質	FWCI	0.73	
	Top1%論文数	1	0.01
	Top1%割合	2.38%	
	Top10%論文数	6	0.01
	Top10%割合	14.3%	
厚み	Institutional h 5 index	9	0.11
	Institutional h 10 index	17	0.13
	Active authors	48	0.02
国際性	国際共著論文数	21	0.01
	国際共著論文割合	50.0%	
	国際共著機関数	102	0.08
	CNI	6	0.11
	CNI(分数)	1	0.08

20. 経済学・計量経済学・財政

	指標	値	日本トップに対する割合
量	論文数	4	0.01
	著書数	2	0.02
	著書数(分数)	0.8	0.01
質	FWCI	1.15	
	Top1%論文数	0	0.00
	Top1%割合	0.00%	
	Top10%論文数	1	0.02
	Top10%割合	25.0%	
厚み	Institutional h 5 index	2	0.11
	Institutional h 10 index	4	0.13
	Active authors	6	0.02
国際性	国際共著論文数	4	0.04
	国際共著論文割合	100.0%	
	国際共著機関数	9	0.07
	CNI	1	0.17
	CNI(分数)	0	0.00

21. エネルギー

	指標	値	日本トップに対する割合
量	論文数	70	0.04
	著書数	-	-
	著書数(分数)	-	-
質	FWCI	0.65	
	Top1%論文数	0	0.00
	Top1%割合	0.00%	
	Top10%論文数	4	0.02
	Top10%割合	5.7%	
厚み	Institutional h 5 index	10	0.26
	Institutional h 10 index	16	0.25
	Active authors	104	0.07
国際性	国際共著論文数	10	0.03
	国際共著論文割合	14.3%	
	国際共著機関数	11	0.03
	CNI	1	0.09
	CNI(分数)	0	0.00

22. 工学

	指標	値	日本トップに 対する割合
量	論文数	493	0.05
	著書数	11	0.07
	著書数(分数)	7.1	0.07
質	FWCI	1.05	
	Top1%論文数	10	0.04
	Top1%割合	2.03%	
	Top10%論文数	54	0.03
	Top10%割合	11.0%	
厚み	Institutional h 5 index	17	0.25
	Institutional h 10 index	22	0.20
	Active authors	468	0.06
国際性	国際共著論文数	45	0.02
	国際共著論文割合	9.1%	
	国際共著機関数	46	0.04
	CNI	2	0.02
	CNI(分数)	1	0.09

23. 環境科学

	指標	値	日本トップに 対する割合
量	論文数	146	0.07
	著書数	-	-
	著書数(分数)	-	-
質	FWCI	0.99	
	Top1%論文数	0	0.00
	Top1%割合	0.00%	
	Top10%論文数	13	0.05
	Top10%割合	8.9%	
厚み	Institutional h 5 index	19	0.40
	Institutional h 10 index	27	0.35
	Active authors	127	0.06
国際性	国際共著論文数	71	0.09
	国際共著論文割合	48.6%	
	国際共著機関数	55	0.08
	CNI	4	0.31
	CNI(分数)	2	0.40

24. 免疫学・微生物学

	指標	値	日本トップに 対する割合
量	論文数	161	0.08
	著書数	2	0.05
	著書数(分数)	1.0	0.04
質	FWCI	0.95	
	Top1%論文数	0	0.00
	Top1%割合	0.00%	
	Top10%論文数	8	0.03
	Top10%割合	5.0%	
厚み	Institutional h 5 index	20	0.30
	Institutional h 10 index	34	0.28
	Active authors	237	0.09
国際性	国際共著論文数	62	0.08
	国際共著論文割合	38.5%	
	国際共著機関数	57	0.09
	CNI	4	0.36
	CNI(分数)	1	0.25

25. 材料科学

	指標	値	日本トップに 対する割合
量	論文数	422	0.06
	著書数	8	0.09
	著書数(分数)	6.0	0.08
質	FWCI	1.02	
	Top1%論文数	3	0.02
	Top1%割合	0.71%	
	Top10%論文数	44	0.04
	Top10%割合	10.4%	
厚み	Institutional h 5 index	23	0.28
	Institutional h 10 index	40	0.32
	Active authors	371	0.07
国際性	国際共著論文数	38	0.02
	国際共著論文割合	9.0%	
	国際共著機関数	55	0.06
	CNI	2	0.08
	CNI(分数)	1	0.08

26. 数学

	指標	値	日本トップに 対する割合
量	論文数	89	0.03
	著書数	-	-
	著書数(分数)	-	-
質	FWCI	0.47	
	Top1%論文数	0	0.00
	Top1%割合	0.00%	
	Top10%論文数	6	0.01
	Top10%割合	6.7%	
厚み	Institutional h 5 index	6	0.15
	Institutional h 10 index	7	0.11
	Active authors	83	0.03
国際性	国際共著論文数	13	0.01
	国際共著論文割合	14.6%	
	国際共著機関数	14	0.02
	CNI	2	0.11
	CNI(分数)	1	0.20

27. 医学

	指標	値	日本トップに 対する割合
量	論文数	1,190	0.09
	著書数	73	0.32
	著書数(分数)	56.2	0.37
質	FWCI	0.98	
	Top1%論文数	11	0.05
	Top1%割合	0.92%	
	Top10%論文数	124	0.06
	Top10%割合	10.4%	
厚み	Institutional h 5 index	40	0.35
	Institutional h 10 index	67	0.34
	Active authors	1,209	0.11
国際性	国際共著論文数	251	0.08
	国際共著論文割合	21.1%	
	国際共著機関数	214	0.12
	CNI	8	0.21
	CNI(分数)	3	0.30

28. 神経科学

	指標	値	日本トップに対する割合
量	論文数	119	0.08
	著書数	5	0.16
	著書数(分数)	4.6	0.21
質	FWCI	1.05	
	Top1%論文数	0	0.00
	Top1%割合	0.00%	
	Top10%論文数	10	0.06
	Top10%割合	8.4%	
厚み	Institutional h 5 index	19	0.34
	Institutional h 10 index	32	0.32
	Active authors	156	0.09
国際性	国際共著論文数	38	0.09
	国際共著論文割合	31.9%	
	国際共著機関数	46	0.10
	CNI	4	0.31
	CNI(分数)	1	0.20

29. 看護学

	指標	値	日本トップに対する割合
量	論文数	35	0.08
	著書数	1	0.14
	著書数(分数)	0.5	0.08
質	FWCI	0.93	
	Top1%論文数	0	0.00
	Top1%割合	0.00%	
	Top10%論文数	1	0.02
	Top10%割合	2.9%	
厚み	Institutional h 5 index	8	0.35
	Institutional h 10 index	13	0.36
	Active authors	49	0.08
国際性	国際共著論文数	8	0.10
	国際共著論文割合	22.9%	
	国際共著機関数	5	0.04
	CNI	2	0.40
	CNI(分数)	0	0.00

30. 薬理学・毒物学・薬剤学

	指標	値	日本トップに対する割合
量	論文数	99	0.08
	著書数	-	-
	著書数(分数)	-	-
質	FWCI	0.91	
	Top1%論文数	1	0.11
	Top1%割合	1.01%	
	Top10%論文数	6	0.04
	Top10%割合	6.1%	
厚み	Institutional h 5 index	14	0.32
	Institutional h 10 index	24	0.31
	Active authors	154	0.10
国際性	国際共著論文数	32	0.14
	国際共著論文割合	32.3%	
	国際共著機関数	27	0.09
	CNI	3	0.30
	CNI(分数)	1	0.25

31. 物理・天文学

	指標	値	日本トップに対する割合
量	論文数	510	0.03
	著書数	3	0.04
	著書数(分数)	2.5	0.06
質	FWCI	1.14	
	Top1%論文数	12	0.03
	Top1%割合	2.35%	
	Top10%論文数	73	0.03
	Top10%割合	14.3%	
厚み	Institutional h 5 index	22	0.18
	Institutional h 10 index	37	0.19
	Active authors	434	0.05
国際性	国際共著論文数	81	0.01
	国際共著論文割合	15.9%	
	国際共著機関数	196	0.12
	CNI	8	0.04
	CNI(分数)	1	0.05

32. 心理学

	指標	値	日本トップに対する割合
量	論文数	11	0.02
	著書数	1	0.04
	著書数(分数)	1.0	0.08
質	FWCI	0.80	
	Top1%論文数	0	0.00
	Top1%割合	0.00%	
	Top10%論文数	1	0.03
	Top10%割合	9.1%	
厚み	Institutional h 5 index	3	0.15
	Institutional h 10 index	11	0.26
	Active authors	15	0.03
国際性	国際共著論文数	1	0.01
	国際共著論文割合	9.1%	
	国際共著機関数	3	0.01
	CNI	1	0.17
	CNI(分数)	0	0.00

33. 社会科学

	指標	値	日本トップに対する割合
量	論文数	36	0.03
	著書数	2	0.01
	著書数(分数)	2.0	0.01
質	FWCI	0.78	
	Top1%論文数	0	0.00
	Top1%割合	0.00%	
	Top10%論文数	7	0.04
	Top10%割合	19.4%	
厚み	Institutional h 5 index	8	0.29
	Institutional h 10 index	11	0.22
	Active authors	50	0.03
国際性	国際共著論文数	9	0.02
	国際共著論文割合	25.0%	
	国際共著機関数	10	0.02
	CNI	2	0.25
	CNI(分数)	1	0.25

34. 獣医学

	指標	値	日本トップに 対する割合
量	論文数	7	0.02
	著書数	-	-
	著書数 (分数)	-	-
質	FWCI	0.51	
	Top1% 論文数	0	-
	Top1% 割合	0.00%	
	Top10% 論文数	0	0.00
	Top10% 割合	0.0%	
厚み	Institutional <i>h</i> 5 index	3	0.21
	Institutional <i>h</i> 10 index	6	0.23
	Active authors	6	0.01
国際性	国際共著論文数	4	0.05
	国際共著論文割合	57.1%	
	国際共著機関数	1	0.01
	CNI	1	0.20
	CNI (分数)	0	0.00

35 歯学

	指標	値	日本トップに 対する割合
量	論文数	22	0.04
	著書数	-	-
	著書数 (分数)	-	-
質	FWCI	0.33	
	Top1% 論文数	0	0.00
	Top1% 割合	0.00%	
	Top10% 論文数	0	0.00
	Top10% 割合	0.0%	
厚み	Institutional <i>h</i> 5 index	4	0.17
	Institutional <i>h</i> 10 index	6	0.15
	Active authors	30	0.03
国際性	国際共著論文数	1	0.01
	国際共著論文割合	4.5%	
	国際共著機関数	1	0.01
	CNI	1	0.14
	CNI (分数)	0	0.00

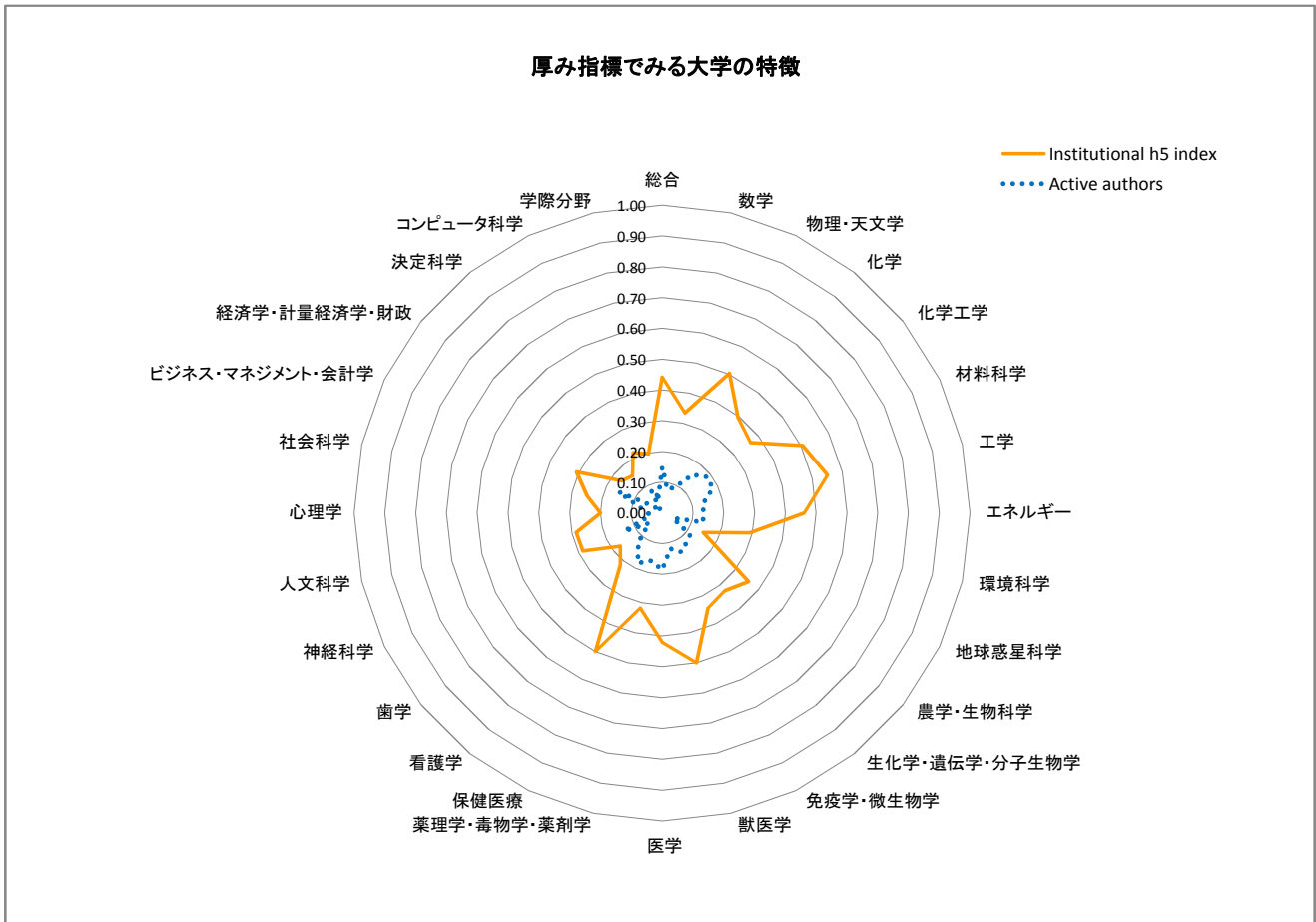
36. 保健医療

	指標	値	日本トップに 対する割合
量	論文数	22	0.08
	著書数	-	-
	著書数 (分数)	-	-
質	FWCI	0.63	
	Top1% 論文数	0	0.00
	Top1% 割合	0.00%	
	Top10% 論文数	0	0.00
	Top10% 割合	0.0%	
厚み	Institutional <i>h</i> 5 index	6	0.38
	Institutional <i>h</i> 10 index	16	0.43
	Active authors	46	0.09
国際性	国際共著論文数	4	0.07
	国際共著論文割合	18.2%	
	国際共著機関数	3	0.01
	CNI	1	0.25
	CNI (分数)	0	0.00

41 信州大学

総合

	指標	値	日本トップに対する割合
量	論文数	5,817	0.11
	著書数	145	0.12
	著書数 (分数)	73.6	0.09
質	FWCI	1.30	
	Top1% 論文数	109	0.11
	Top1% 割合	1.87%	
	Top10% 論文数	753	0.09
	Top10% 割合	12.9%	
厚み	Institutional h5 index	83	0.44
	Institutional h10 index	124	0.39
	Active authors	4,394	0.15
国際性	国際共著論文数	1,762	0.10
	国際共著論文割合	30.3%	
	国際共著機関数	1,133	0.34
	CNI	205	0.91
	CNI (分数)	8	0.24



41 信州大学

10. 学際分野

	指標	値	日本トップに対する割合
量	論文数	69	0.06
	著書数	-	-
	著書数 (分数)	-	-
質	FWCI	5.30	
	Top1% 論文数	5	0.04
	Top1% 割合	7.25%	
	Top10% 論文数	18	0.04
	Top10% 割合	26.1%	
厚み	Institutional h 5 index	18	0.20
	Institutional h 10 index	27	0.15
	Active authors	127	0.05
国際性	国際共著論文数	38	0.07
	国際共著論文割合	55.1%	
	国際共著機関数	279	0.30
	CNI	6	0.46
	CNI (分数)	1	0.25

11. 農学・生物科学

	指標	値	日本トップに対する割合
量	論文数	467	0.10
	著書数	54	0.92
	著書数 (分数)	13.8	0.31
質	FWCI	0.88	
	Top1% 論文数	2	0.06
	Top1% 割合	0.43%	
	Top10% 論文数	37	0.06
	Top10% 割合	7.9%	
厚み	Institutional h 5 index	23	0.36
	Institutional h 10 index	37	0.31
	Active authors	555	0.12
国際性	国際共著論文数	135	0.08
	国際共著論文割合	28.9%	
	国際共著機関数	170	0.16
	CNI	4	0.21
	CNI (分数)	1	0.17

12. 人文科学

	指標	値	日本トップに対する割合
量	論文数	23	0.05
	著書数	-	-
	著書数 (分数)	-	-
質	FWCI	0.59	
	Top1% 論文数	0	0.00
	Top1% 割合	0.00%	
	Top10% 論文数	4	0.05
	Top10% 割合	17.4%	
厚み	Institutional h 5 index	6	0.29
	Institutional h 10 index	8	0.28
	Active authors	25	0.04
国際性	国際共著論文数	6	0.04
	国際共著論文割合	26.1%	
	国際共著機関数	11	0.04
	CNI	2	0.40
	CNI (分数)	0	0.00

13. 生化学・遺伝学・分子生物学

	指標	値	日本トップに対する割合
量	論文数	887	0.09
	著書数	67	0.43
	著書数 (分数)	19.9	0.18
質	FWCI	1.05	
	Top1% 論文数	7	0.05
	Top1% 割合	0.79%	
	Top10% 論文数	92	0.06
	Top10% 割合	10.4%	
厚み	Institutional h 5 index	38	0.32
	Institutional h 10 index	67	0.32
	Active authors	1,250	0.13
国際性	国際共著論文数	239	0.08
	国際共著論文割合	26.9%	
	国際共著機関数	417	0.24
	CNI	8	0.27
	CNI (分数)	2	0.22

14. ビジネス・マネジメント・会計学

	指標	値	日本トップに対する割合
量	論文数	32	0.11
	著書数	1	0.01
	著書数 (分数)	0.5	0.01
質	FWCI	0.11	
	Top1% 論文数	0	0.00
	Top1% 割合	0.00%	
	Top10% 論文数	1	0.03
	Top10% 割合	3.1%	
厚み	Institutional h 5 index	4	0.31
	Institutional h 10 index	7	0.25
	Active authors	60	0.16
国際性	国際共著論文数	3	0.04
	国際共著論文割合	9.4%	
	国際共著機関数	5	0.05
	CNI	1	0.20
	CNI (分数)	0	0.00

15. 化学工学

	指標	値	日本トップに対する割合
量	論文数	389	0.15
	著書数	4	0.11
	著書数 (分数)	1.9	0.08
質	FWCI	1.45	
	Top1% 論文数	7	0.11
	Top1% 割合	1.80%	
	Top10% 論文数	44	0.08
	Top10% 割合	11.3%	
厚み	Institutional h 5 index	29	0.37
	Institutional h 10 index	47	0.41
	Active authors	567	0.19
国際性	国際共著論文数	139	0.21
	国際共著論文割合	35.7%	
	国際共著機関数	145	0.31
	CNI	7	0.70
	CNI (分数)	3	0.50

41 信州大学

16. 化学

	指標	値	日本トップに対する割合
量	論文数	844	0.14
	著書数	6	0.07
	著書数 (分数)	4.5	0.07
質	FWCI	1.23	
	Top1% 論文数	11	0.13
	Top1% 割合	1.30%	
	Top10% 論文数	96	0.10
	Top10% 割合	11.4%	
厚み	Institutional h 5 index	38	0.40
	Institutional h 10 index	61	0.40
	Active authors	862	0.16
国際性	国際共著論文数	273	0.20
	国際共著論文割合	32.3%	
	国際共著機関数	405	0.45
	CNI	9	0.56
	CNI (分数)	4	0.57

17. コンピュータ科学

	指標	値	日本トップに対する割合
量	論文数	441	0.07
	著書数	9	0.23
	著書数 (分数)	4.5	0.17
質	FWCI	0.66	
	Top1% 論文数	0	0.00
	Top1% 割合	0.00%	
	Top10% 論文数	46	0.05
	Top10% 割合	10.4%	
厚み	Institutional h 5 index	10	0.22
	Institutional h 10 index	15	0.21
	Active authors	364	0.08
国際性	国際共著論文数	69	0.05
	国際共著論文割合	15.6%	
	国際共著機関数	43	0.05
	CNI	5	0.29
	CNI (分数)	2	0.25

18. 決定科学

	指標	値	日本トップに対する割合
量	論文数	17	0.07
	著書数	-	-
	著書数 (分数)	-	-
質	FWCI	0.42	
	Top1% 論文数	0	0.00
	Top1% 割合	0.00%	
	Top10% 論文数	1	0.04
	Top10% 割合	5.9%	
厚み	Institutional h 5 index	2	0.15
	Institutional h 10 index	8	0.31
	Active authors	25	0.01
国際性	国際共著論文数	3	0.04
	国際共著論文割合	17.6%	
	国際共著機関数	4	0.04
	CNI	1	0.25
	CNI (分数)	0	0.00

19. 地球惑星科学

	指標	値	日本トップに対する割合
量	論文数	111	0.02
	著書数	1	0.01
	著書数 (分数)	1.0	0.02
質	FWCI	1.77	
	Top1% 論文数	4	0.04
	Top1% 割合	3.60%	
	Top10% 論文数	11	0.01
	Top10% 割合	9.9%	
厚み	Institutional h 5 index	12	0.15
	Institutional h 10 index	21	0.15
	Active authors	101	0.04
国際性	国際共著論文数	59	0.02
	国際共著論文割合	53.2%	
	国際共著機関数	187	0.16
	CNI	5	0.09
	CNI (分数)	2	0.17

20. 経済学・計量経済学・財政

	指標	値	日本トップに対する割合
量	論文数	11	0.03
	著書数	1	0.01
	著書数 (分数)	0.5	0.01
質	FWCI	0.21	
	Top1% 論文数	0	0.00
	Top1% 割合	0.00%	
	Top10% 論文数	0	0.00
	Top10% 割合	0.0%	
厚み	Institutional h 5 index	3	0.17
	Institutional h 10 index	5	0.16
	Active authors	11	0.03
国際性	国際共著論文数	3	0.03
	国際共著論文割合	27.3%	
	国際共著機関数	6	0.05
	CNI	1	0.17
	CNI (分数)	0	0.00

21. エネルギー

	指標	値	日本トップに対する割合
量	論文数	139	0.07
	著書数	2	0.13
	著書数 (分数)	1.3	0.09
質	FWCI	0.84	
	Top1% 論文数	0	0.00
	Top1% 割合	0.00%	
	Top10% 論文数	13	0.06
	Top10% 割合	9.4%	
厚み	Institutional h 5 index	18	0.46
	Institutional h 10 index	27	0.43
	Active authors	206	0.13
国際性	国際共著論文数	56	0.16
	国際共著論文割合	40.3%	
	国際共著機関数	64	0.19
	CNI	4	0.36
	CNI (分数)	2	0.40

41 信州大学

22. 工学

	指標	値	日本トップに 対する割合
量	論文数	1,054	0.10
	著書数	22	0.13
	著書数 (分数)	16.9	0.16
質	FWCI	1.62	
	Top1% 論文数	30	0.13
	Top1% 割合	2.85%	
	Top10% 論文数	173	0.11
	Top10% 割合	16.4%	
厚み	Institutional h 5 index	38	0.55
	Institutional h 10 index	53	0.48
	Active authors	1,042	0.14
国際性	国際共著論文数	342	0.16
	国際共著論文割合	32.4%	
	国際共著機関数	496	0.39
	CNI	98	0.96
	CNI (分数)	4	0.36

23. 環境科学

	指標	値	日本トップに 対する割合
量	論文数	193	0.10
	著書数	4	0.04
	著書数 (分数)	4.0	0.06
質	FWCI	0.67	
	Top1% 論文数	3	0.13
	Top1% 割合	1.55%	
	Top10% 論文数	12	0.04
	Top10% 割合	6.2%	
厚み	Institutional h 5 index	14	0.29
	Institutional h 10 index	26	0.33
	Active authors	278	0.14
国際性	国際共著論文数	69	0.09
	国際共著論文割合	35.8%	
	国際共著機関数	79	0.11
	CNI	4	0.31
	CNI (分数)	2	0.40

24. 免疫学・微生物学

	指標	値	日本トップに 対する割合
量	論文数	192	0.10
	著書数	11	0.28
	著書数 (分数)	6.4	0.25
質	FWCI	1.07	
	Top1% 論文数	3	0.13
	Top1% 割合	1.56%	
	Top10% 論文数	16	0.05
	Top10% 割合	8.3%	
厚み	Institutional h 5 index	23	0.34
	Institutional h 10 index	41	0.34
	Active authors	364	0.14
国際性	国際共著論文数	45	0.06
	国際共著論文割合	23.4%	
	国際共著機関数	76	0.12
	CNI	3	0.27
	CNI (分数)	1	0.25

25. 材料科学

	指標	値	日本トップに 対する割合
量	論文数	997	0.14
	著書数	19	0.21
	著書数 (分数)	13.8	0.19
質	FWCI	1.60	
	Top1% 論文数	20	0.14
	Top1% 割合	2.01%	
	Top10% 論文数	128	0.12
	Top10% 割合	12.8%	
厚み	Institutional h 5 index	41	0.51
	Institutional h 10 index	64	0.51
	Active authors	952	0.18
国際性	国際共著論文数	381	0.16
	国際共著論文割合	38.2%	
	国際共著機関数	263	0.29
	CNI	11	0.44
	CNI (分数)	5	0.42

26. 数学

	指標	値	日本トップに 対する割合
量	論文数	325	0.10
	著書数	1	0.05
	著書数 (分数)	0.5	0.04
質	FWCI	0.74	
	Top1% 論文数	0	0.00
	Top1% 割合	0.00%	
	Top10% 論文数	32	0.07
	Top10% 割合	9.8%	
厚み	Institutional h 5 index	13	0.33
	Institutional h 10 index	21	0.32
	Active authors	208	0.08
国際性	国際共著論文数	91	0.09
	国際共著論文割合	28.0%	
	国際共著機関数	287	0.33
	CNI	16	0.89
	CNI (分数)	2	0.40

27. 医学

	指標	値	日本トップに 対する割合
量	論文数	1,919	0.15
	著書数	80	0.36
	著書数 (分数)	29.8	0.19
質	FWCI	1.13	
	Top1% 論文数	30	0.13
	Top1% 割合	1.56%	
	Top10% 論文数	187	0.10
	Top10% 割合	9.7%	
厚み	Institutional h 5 index	48	0.42
	Institutional h 10 index	84	0.43
	Active authors	2,050	0.18
国際性	国際共著論文数	300	0.10
	国際共著論文割合	15.6%	
	国際共著機関数	540	0.30
	CNI	10	0.26
	CNI (分数)	3	0.30

41 信州大学

28. 神経科学

	指標	値	日本トップに対する割合
量	論文数	141	0.09
	著書数	4	0.13
	著書数 (分数)	2.1	0.09
質	FWCI	0.67	
	Top1% 論文数	0	0.00
	Top1% 割合	0.00%	
	Top10% 論文数	6	0.04
	Top10% 割合	4.3%	
厚み	Institutional h 5 index	16	0.29
	Institutional h 10 index	30	0.30
	Active authors	245	0.14
国際性	国際共著論文数	19	0.04
	国際共著論文割合	13.5%	
	国際共著機関数	48	0.10
	CNI	2	0.15
	CNI (分数)	1	0.20

29. 看護学

	指標	値	日本トップに対する割合
量	論文数	21	0.05
	著書数	-	-
	著書数 (分数)	-	-
質	FWCI	0.82	
	Top1% 論文数	0	0.00
	Top1% 割合	0.00%	
	Top10% 論文数	2	0.04
	Top10% 割合	9.5%	
厚み	Institutional h 5 index	5	0.22
	Institutional h 10 index	10	0.28
	Active authors	73	0.12
国際性	国際共著論文数	4	0.05
	国際共著論文割合	19.0%	
	国際共著機関数	3	0.02
	CNI	1	0.20
	CNI (分数)	0	0.00

30. 薬理学・毒物学・薬剤学

	指標	値	日本トップに対する割合
量	論文数	139	0.12
	著書数	-	-
	著書数 (分数)	-	-
質	FWCI	0.70	
	Top1% 論文数	1	0.11
	Top1% 割合	0.72%	
	Top10% 論文数	11	0.08
	Top10% 割合	7.9%	
厚み	Institutional h 5 index	14	0.32
	Institutional h 10 index	29	0.38
	Active authors	258	0.16
国際性	国際共著論文数	28	0.12
	国際共著論文割合	20.1%	
	国際共著機関数	37	0.12
	CNI	2	0.20
	CNI (分数)	1	0.25

31. 物理・天文学

	指標	値	日本トップに対する割合
量	論文数	1,250	0.08
	著書数	4	0.05
	著書数 (分数)	3.5	0.08
質	FWCI	2.33	
	Top1% 論文数	56	0.16
	Top1% 割合	4.48%	
	Top10% 論文数	339	0.13
	Top10% 割合	27.1%	
厚み	Institutional h 5 index	62	0.50
	Institutional h 10 index	77	0.39
	Active authors	790	0.09
国際性	国際共著論文数	739	0.11
	国際共著論文割合	59.1%	
	国際共著機関数	653	0.41
	CNI	205	0.94
	CNI (分数)	3	0.16

32. 心理学

	指標	値	日本トップに対する割合
量	論文数	19	0.04
	著書数	5	0.21
	著書数 (分数)	1.5	0.11
質	FWCI	0.60	
	Top1% 論文数	0	0.00
	Top1% 割合	0.00%	
	Top10% 論文数	1	0.03
	Top10% 割合	5.3%	
厚み	Institutional h 5 index	4	0.20
	Institutional h 10 index	11	0.26
	Active authors	25	0.05
国際性	国際共著論文数	5	0.04
	国際共著論文割合	26.3%	
	国際共著機関数	11	0.05
	CNI	2	0.33
	CNI (分数)	0	0.00

33. 社会科学

	指標	値	日本トップに対する割合
量	論文数	68	0.05
	著書数	1	0.00
	著書数 (分数)	1.0	0.01
質	FWCI	0.74	
	Top1% 論文数	0	0.00
	Top1% 割合	0.00%	
	Top10% 論文数	7	0.04
	Top10% 割合	10.3%	
厚み	Institutional h 5 index	7	0.25
	Institutional h 10 index	14	0.28
	Active authors	114	0.07
国際性	国際共著論文数	18	0.04
	国際共著論文割合	26.5%	
	国際共著機関数	23	0.05
	CNI	2	0.25
	CNI (分数)	1	0.25

41 信州大学

34. 獣医学

	指標	値	日本トップに 対する割合
量	論文数	24	0.08
	著書数	-	-
	著書数 (分数)	-	-
質	FWCI	0.94	
	Top1% 論文数	0	-
	Top1% 割合	0.00%	
	Top10% 論文数	3	0.07
	Top10% 割合	12.5%	
厚み	Institutional h 5 index	7	0.50
	Institutional h 10 index	12	0.46
	Active authors	53	0.12
国際性	国際共著論文数	9	0.11
	国際共著論文割合	37.5%	
	国際共著機関数	8	0.09
	CNI	1	0.20
	CNI (分数)	0	0.00

35 歯学

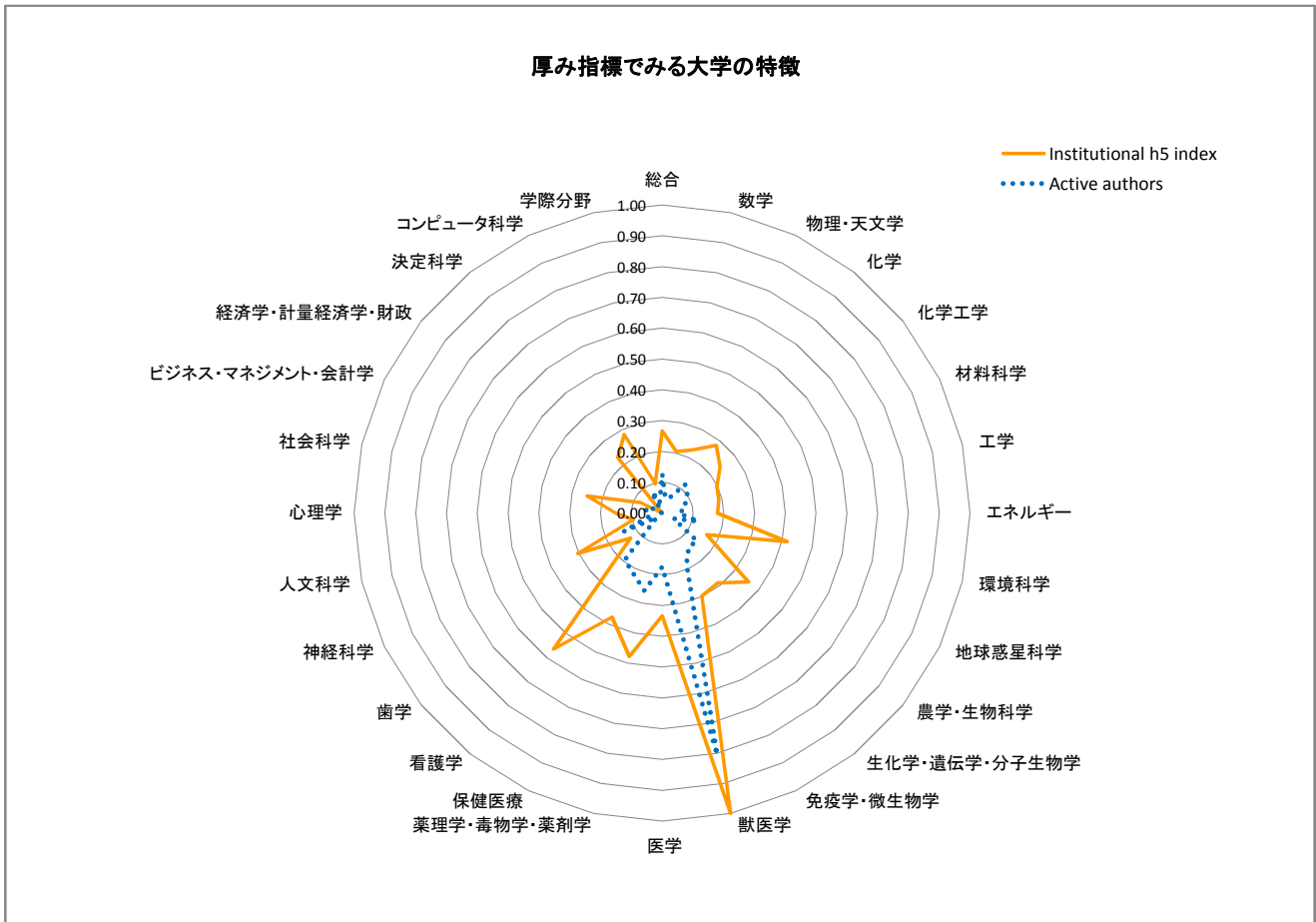
	指標	値	日本トップに 対する割合
量	論文数	15	0.03
	著書数	1	0.01
	著書数 (分数)	0.2	0.00
質	FWCI	1.05	
	Top1% 論文数	0	0.00
	Top1% 割合	0.00%	
	Top10% 論文数	1	0.02
	Top10% 割合	6.7%	
厚み	Institutional h 5 index	4	0.17
	Institutional h 10 index	9	0.23
	Active authors	48	0.05
国際性	国際共著論文数	3	0.02
	国際共著論文割合	20.0%	
	国際共著機関数	3	0.03
	CNI	1	0.14
	CNI (分数)	1	0.20

36. 保健医療

	指標	値	日本トップに 対する割合
量	論文数	44	0.16
	著書数	-	-
	著書数 (分数)	-	-
質	FWCI	0.47	
	Top1% 論文数	0	0.00
	Top1% 割合	0.00%	
	Top10% 論文数	0	0.00
	Top10% 割合	0.0%	
厚み	Institutional h 5 index	8	0.50
	Institutional h 10 index	16	0.43
	Active authors	92	0.18
国際性	国際共著論文数	6	0.11
	国際共著論文割合	13.6%	
	国際共著機関数	219	0.81
	CNI	2	0.50
	CNI (分数)	0	0.00

総合

	指標	値	日本トップに対する割合
量	論文数	4,673	0.08
	著書数	43	0.04
	著書数 (分数)	28.0	0.04
質	FWCI	0.90	
	Top1% 論文数	28	0.03
	Top1% 割合	0.60%	
	Top10% 論文数	405	0.05
	Top10% 割合	8.7%	
厚み	Institutional h5 index	50	0.27
	Institutional h10 index	97	0.30
	Active authors	3,736	0.13
国際性	国際共著論文数	1,047	0.06
	国際共著論文割合	22.4%	
	国際共著機関数	965	0.29
	CNI	40	0.18
	CNI (分数)	6	0.18



42 岐阜大学

10. 学際分野

	指標	値	日本トップに対する割合
量	論文数	35	0.03
	著書数	-	-
	著書数 (分数)	-	-
質	FWCI	4.46	
	Top1% 論文数	1	0.01
	Top1% 割合	2.86%	
	Top10% 論文数	4	0.01
	Top10% 割合	11.4%	
厚み	Institutional h 5 index	9	0.10
	Institutional h 10 index	19	0.11
	Active authors	89	0.04
国際性	国際共著論文数	8	0.01
	国際共著論文割合	22.9%	
	国際共著機関数	8	0.01
	CNI	1	0.08
	CNI (分数)	0	0.00

11. 農学・生物科学

	指標	値	日本トップに対する割合
量	論文数	590	0.13
	著書数	4	0.07
	著書数 (分数)	2.1	0.05
質	FWCI	0.87	
	Top1% 論文数	0	0.00
	Top1% 割合	0.00%	
	Top10% 論文数	44	0.07
	Top10% 割合	7.5%	
厚み	Institutional h 5 index	23	0.36
	Institutional h 10 index	37	0.31
	Active authors	693	0.15
国際性	国際共著論文数	205	0.13
	国際共著論文割合	34.7%	
	国際共著機関数	246	0.23
	CNI	6	0.32
	CNI (分数)	3	0.50

12. 人文科学

	指標	値	日本トップに対する割合
量	論文数	12	0.03
	著書数	1	0.01
	著書数 (分数)	0.5	0.01
質	FWCI	0.12	
	Top1% 論文数	0	0.00
	Top1% 割合	0.00%	
	Top10% 論文数	2	0.02
	Top10% 割合	16.7%	
厚み	Institutional h 5 index	2	0.10
	Institutional h 10 index	3	0.10
	Active authors	25	0.04
国際性	国際共著論文数	3	0.02
	国際共著論文割合	25.0%	
	国際共著機関数	3	0.01
	CNI	1	0.20
	CNI (分数)	0	0.00

13. 生化学・遺伝学・分子生物学

	指標	値	日本トップに対する割合
量	論文数	1,081	0.11
	著書数	11	0.07
	著書数 (分数)	6.8	0.06
質	FWCI	0.91	
	Top1% 論文数	5	0.03
	Top1% 割合	0.46%	
	Top10% 論文数	73	0.05
	Top10% 割合	6.8%	
厚み	Institutional h 5 index	34	0.29
	Institutional h 10 index	66	0.32
	Active authors	1,382	0.14
国際性	国際共著論文数	246	0.08
	国際共著論文割合	22.8%	
	国際共著機関数	596	0.35
	CNI	7	0.23
	CNI (分数)	2	0.22

14. ビジネス・マネジメント・会計学

	指標	値	日本トップに対する割合
量	論文数	7	0.02
	著書数	-	-
	著書数 (分数)	-	-
質	FWCI	0.61	
	Top1% 論文数	0	0.00
	Top1% 割合	0.00%	
	Top10% 論文数	0	0.00
	Top10% 割合	0.0%	
厚み	Institutional h 5 index	1	0.08
	Institutional h 10 index	11	0.39
	Active authors	17	0.04
国際性	国際共著論文数	2	0.03
	国際共著論文割合	28.6%	
	国際共著機関数	2	0.02
	CNI	1	0.20
	CNI (分数)	0	0.00

15. 化学工学

	指標	値	日本トップに対する割合
量	論文数	192	0.07
	著書数	2	0.05
	著書数 (分数)	0.8	0.03
質	FWCI	0.77	
	Top1% 論文数	1	0.02
	Top1% 割合	0.52%	
	Top10% 論文数	11	0.02
	Top10% 割合	5.7%	
厚み	Institutional h 5 index	19	0.24
	Institutional h 10 index	33	0.29
	Active authors	319	0.11
国際性	国際共著論文数	41	0.06
	国際共著論文割合	21.4%	
	国際共著機関数	32	0.07
	CNI	3	0.30
	CNI (分数)	2	0.33

42 岐阜大学

16. 化学

	指標	値	日本トップに対する割合
量	論文数	520	0.09
	著書数	2	0.02
	著書数(分数)	1.3	0.02
質	FWCI	0.79	
	Top1%論文数	1	0.01
	Top1%割合	0.19%	
	Top10%論文数	31	0.03
	Top10%割合	6.0%	
厚み	Institutional h 5 index	27	0.28
	Institutional h 10 index	40	0.26
	Active authors	648	0.12
国際性	国際共著論文数	105	0.08
	国際共著論文割合	20.2%	
	国際共著機関数	67	0.07
	CNI	5	0.31
	CNI(分数)	3	0.43

17. コンピュータ科学

	指標	値	日本トップに対する割合
量	論文数	320	0.05
	著書数	6	0.15
	著書数(分数)	4.8	0.19
質	FWCI	0.60	
	Top1%論文数	1	0.01
	Top1%割合	0.31%	
	Top10%論文数	26	0.03
	Top10%割合	8.1%	
厚み	Institutional h 5 index	13	0.28
	Institutional h 10 index	21	0.29
	Active authors	332	0.08
国際性	国際共著論文数	32	0.02
	国際共著論文割合	10.0%	
	国際共著機関数	30	0.04
	CNI	2	0.12
	CNI(分数)	1	0.13

18. 決定科学

	指標	値	日本トップに対する割合
量	論文数	4	0.02
	著書数	-	-
	著書数(分数)	-	-
質	FWCI	1.53	
	Top1%論文数	0	0.00
	Top1%割合	0.00%	
	Top10%論文数	1	0.04
	Top10%割合	25.0%	
厚み	Institutional h 5 index	3	0.23
	Institutional h 10 index	6	0.23
	Active authors	2	0.00
国際性	国際共著論文数	2	0.03
	国際共著論文割合	50.0%	
	国際共著機関数	2	0.02
	CNI	1	0.25
	CNI(分数)	0	0.00

19. 地球惑星科学

	指標	値	日本トップに対する割合
量	論文数	134	0.03
	著書数	4	0.04
	著書数(分数)	1.9	0.04
質	FWCI	0.79	
	Top1%論文数	0	0.00
	Top1%割合	0.00%	
	Top10%論文数	11	0.01
	Top10%割合	8.2%	
厚み	Institutional h 5 index	13	0.16
	Institutional h 10 index	25	0.18
	Active authors	105	0.04
国際性	国際共著論文数	54	0.02
	国際共著論文割合	40.3%	
	国際共著機関数	105	0.09
	CNI	4	0.07
	CNI(分数)	1	0.08

20. 経済学・計量経済学・財政

	指標	値	日本トップに対する割合
量	論文数	-	-
	著書数	-	-
	著書数(分数)	-	-
質	FWCI	-	-
	Top1%論文数	-	-
	Top1%割合	-	-
	Top10%論文数	-	-
	Top10%割合	-	-
厚み	Institutional h 5 index	-	-
	Institutional h 10 index	4	0.13
	Active authors	-	-
国際性	国際共著論文数	-	-
	国際共著論文割合	-	-
	国際共著機関数	-	-
	CNI	-	-
	CNI(分数)	-	-

21. エネルギー

	指標	値	日本トップに対する割合
量	論文数	44	0.02
	著書数	-	-
	著書数(分数)	-	-
質	FWCI	1.34	
	Top1%論文数	1	0.01
	Top1%割合	2.27%	
	Top10%論文数	6	0.03
	Top10%割合	13.6%	
厚み	Institutional h 5 index	7	0.18
	Institutional h 10 index	14	0.22
	Active authors	84	0.05
国際性	国際共著論文数	12	0.03
	国際共著論文割合	27.3%	
	国際共著機関数	17	0.05
	CNI	2	0.18
	CNI(分数)	0	0.00

42 岐阜大学

22. 工学

	指標	値	日本トップに対する割合
量	論文数	650	0.06
	著書数	9	0.05
	著書数(分数)	6.8	0.06
質	FWCI	0.81	
	Top1%論文数	6	0.03
	Top1%割合	0.92%	
	Top10%論文数	63	0.04
	Top10%割合	9.7%	
厚み	Institutional h 5 index	13	0.19
	Institutional h 10 index	29	0.26
	Active authors	610	0.08
国際性	国際共著論文数	93	0.04
	国際共著論文割合	14.3%	
	国際共著機関数	221	0.18
	CNI	4	0.04
	CNI(分数)	2	0.18

23. 環境科学

	指標	値	日本トップに対する割合
量	論文数	205	0.10
	著書数	6	0.06
	著書数(分数)	2.8	0.04
質	FWCI	0.76	
	Top1%論文数	1	0.04
	Top1%割合	0.49%	
	Top10%論文数	19	0.07
	Top10%割合	9.3%	
厚み	Institutional h 5 index	20	0.42
	Institutional h 10 index	29	0.37
	Active authors	245	0.12
国際性	国際共著論文数	62	0.08
	国際共著論文割合	30.2%	
	国際共著機関数	87	0.12
	CNI	4	0.31
	CNI(分数)	2	0.40

24. 免疫学・微生物学

	指標	値	日本トップに対する割合
量	論文数	270	0.14
	著書数	-	-
	著書数(分数)	-	-
質	FWCI	0.88	
	Top1%論文数	2	0.08
	Top1%割合	0.74%	
	Top10%論文数	17	0.06
	Top10%割合	6.3%	
厚み	Institutional h 5 index	20	0.30
	Institutional h 10 index	37	0.30
	Active authors	474	0.18
国際性	国際共著論文数	73	0.10
	国際共著論文割合	27.0%	
	国際共著機関数	72	0.11
	CNI	4	0.36
	CNI(分数)	2	0.50

25. 材料科学

	指標	値	日本トップに対する割合
量	論文数	408	0.06
	著書数	-	-
	著書数(分数)	-	-
質	FWCI	0.91	
	Top1%論文数	2	0.01
	Top1%割合	0.49%	
	Top10%論文数	42	0.04
	Top10%割合	10.3%	
厚み	Institutional h 5 index	16	0.20
	Institutional h 10 index	36	0.29
	Active authors	438	0.08
国際性	国際共著論文数	78	0.03
	国際共著論文割合	19.1%	
	国際共著機関数	59	0.06
	CNI	5	0.20
	CNI(分数)	1	0.08

26. 数学

	指標	値	日本トップに対する割合
量	論文数	156	0.05
	著書数	-	-
	著書数(分数)	-	-
質	FWCI	0.62	
	Top1%論文数	2	0.04
	Top1%割合	1.28%	
	Top10%論文数	12	0.03
	Top10%割合	7.7%	
厚み	Institutional h 5 index	8	0.21
	Institutional h 10 index	17	0.26
	Active authors	131	0.05
国際性	国際共著論文数	17	0.02
	国際共著論文割合	10.9%	
	国際共著機関数	18	0.02
	CNI	2	0.11
	CNI(分数)	1	0.20

27. 医学

	指標	値	日本トップに対する割合
量	論文数	1,907	0.15
	著書数	6	0.03
	著書数(分数)	4.8	0.03
質	FWCI	0.90	
	Top1%論文数	8	0.03
	Top1%割合	0.42%	
	Top10%論文数	168	0.09
	Top10%割合	8.8%	
厚み	Institutional h 5 index	38	0.33
	Institutional h 10 index	70	0.36
	Active authors	1,938	0.17
国際性	国際共著論文数	317	0.10
	国際共著論文割合	16.6%	
	国際共著機関数	262	0.14
	CNI	9	0.23
	CNI(分数)	5	0.50

42 岐阜大学

28. 神経科学

	指標	値	日本トップに対する割合
量	論文数	149	0.10
	著書数	1	0.03
	著書数 (分数)	1.0	0.05
質	FWCI	0.70	
	Top1% 論文数	0	0.00
	Top1% 割合	0.00%	
	Top10% 論文数	3	0.02
	Top10% 割合	2.0%	
厚み	Institutional h 5 index	17	0.30
	Institutional h 10 index	34	0.34
	Active authors	247	0.14
国際性	国際共著論文数	30	0.07
	国際共著論文割合	20.1%	
	国際共著機関数	31	0.07
	CNI	2	0.15
	CNI (分数)	1	0.20

29. 看護学

	指標	値	日本トップに対する割合
量	論文数	44	0.11
	著書数	-	-
	著書数 (分数)	-	-
質	FWCI	1.13	
	Top1% 論文数	2	0.33
	Top1% 割合	4.55%	
	Top10% 論文数	6	0.12
	Top10% 割合	13.6%	
厚み	Institutional h 5 index	13	0.57
	Institutional h 10 index	18	0.50
	Active authors	114	0.19
国際性	国際共著論文数	5	0.06
	国際共著論文割合	11.4%	
	国際共著機関数	7	0.05
	CNI	1	0.20
	CNI (分数)	0	0.00

30. 薬理学・毒物学・薬剤学

	指標	値	日本トップに対する割合
量	論文数	306	0.26
	著書数	-	-
	著書数 (分数)	-	-
質	FWCI	0.95	
	Top1% 論文数	0	0.00
	Top1% 割合	0.00%	
	Top10% 論文数	21	0.15
	Top10% 割合	6.9%	
厚み	Institutional h 5 index	21	0.48
	Institutional h 10 index	34	0.44
	Active authors	415	0.26
国際性	国際共著論文数	71	0.30
	国際共著論文割合	23.2%	
	国際共著機関数	53	0.18
	CNI	4	0.40
	CNI (分数)	2	0.50

31. 物理・天文学

	指標	値	日本トップに対する割合
量	論文数	516	0.03
	著書数	1	0.01
	著書数 (分数)	0.2	0.00
質	FWCI	1.20	
	Top1% 論文数	8	0.02
	Top1% 割合	1.55%	
	Top10% 論文数	72	0.03
	Top10% 割合	14.0%	
厚み	Institutional h 5 index	28	0.23
	Institutional h 10 index	40	0.20
	Active authors	474	0.06
国際性	国際共著論文数	205	0.03
	国際共著論文割合	39.7%	
	国際共著機関数	275	0.17
	CNI	39	0.18
	CNI (分数)	2	0.11

32. 心理学

	指標	値	日本トップに対する割合
量	論文数	7	0.01
	著書数	-	-
	著書数 (分数)	-	-
質	FWCI	0.28	
	Top1% 論文数	0	0.00
	Top1% 割合	0.00%	
	Top10% 論文数	0	0.00
	Top10% 割合	0.0%	
厚み	Institutional h 5 index	3	0.15
	Institutional h 10 index	7	0.17
	Active authors	24	0.04
国際性	国際共著論文数	1	0.01
	国際共著論文割合	14.3%	
	国際共著機関数	1	0.00
	CNI	1	0.17
	CNI (分数)	0	0.00

33. 社会科学

	指標	値	日本トップに対する割合
量	論文数	56	0.04
	著書数	4	0.02
	著書数 (分数)	2.0	0.01
質	FWCI	0.58	
	Top1% 論文数	1	0.05
	Top1% 割合	1.79%	
	Top10% 論文数	4	0.02
	Top10% 割合	7.1%	
厚み	Institutional h 5 index	7	0.25
	Institutional h 10 index	10	0.20
	Active authors	92	0.06
国際性	国際共著論文数	18	0.04
	国際共著論文割合	32.1%	
	国際共著機関数	25	0.05
	CNI	1	0.13
	CNI (分数)	0	0.00

42 岐阜大学

34. 獣医学

	指標	値	日本トップに 対する割合
量	論文数	233	0.80
	著書数	-	-
	著書数 (分数)	-	-
質	FWCI	0.95	
	Top1% 論文数	0	-
	Top1% 割合	0.00%	
	Top10% 論文数	21	0.51
	Top10% 割合	9.0%	
厚み	Institutional h 5 index	14	1.00
	Institutional h 10 index	21	0.81
	Active authors	356	0.81
国際性	国際共著論文数	76	0.92
	国際共著論文割合	32.6%	
	国際共著機関数	43	0.48
	CNI	5	1.00
	CNI (分数)	3	1.00

35 歯学

	指標	値	日本トップに 対する割合
量	論文数	7	0.01
	著書数	1	0.01
	著書数 (分数)	0.3	0.00
質	FWCI	0.76	
	Top1% 論文数	0	0.00
	Top1% 割合	0.00%	
	Top10% 論文数	0	0.00
	Top10% 割合	0.0%	
厚み	Institutional h 5 index	3	0.13
	Institutional h 10 index	8	0.20
	Active authors	20	0.02
国際性	国際共著論文数	2	0.01
	国際共著論文割合	28.6%	
	国際共著機関数	2	0.02
	CNI	1	0.14
	CNI (分数)	0	0.00

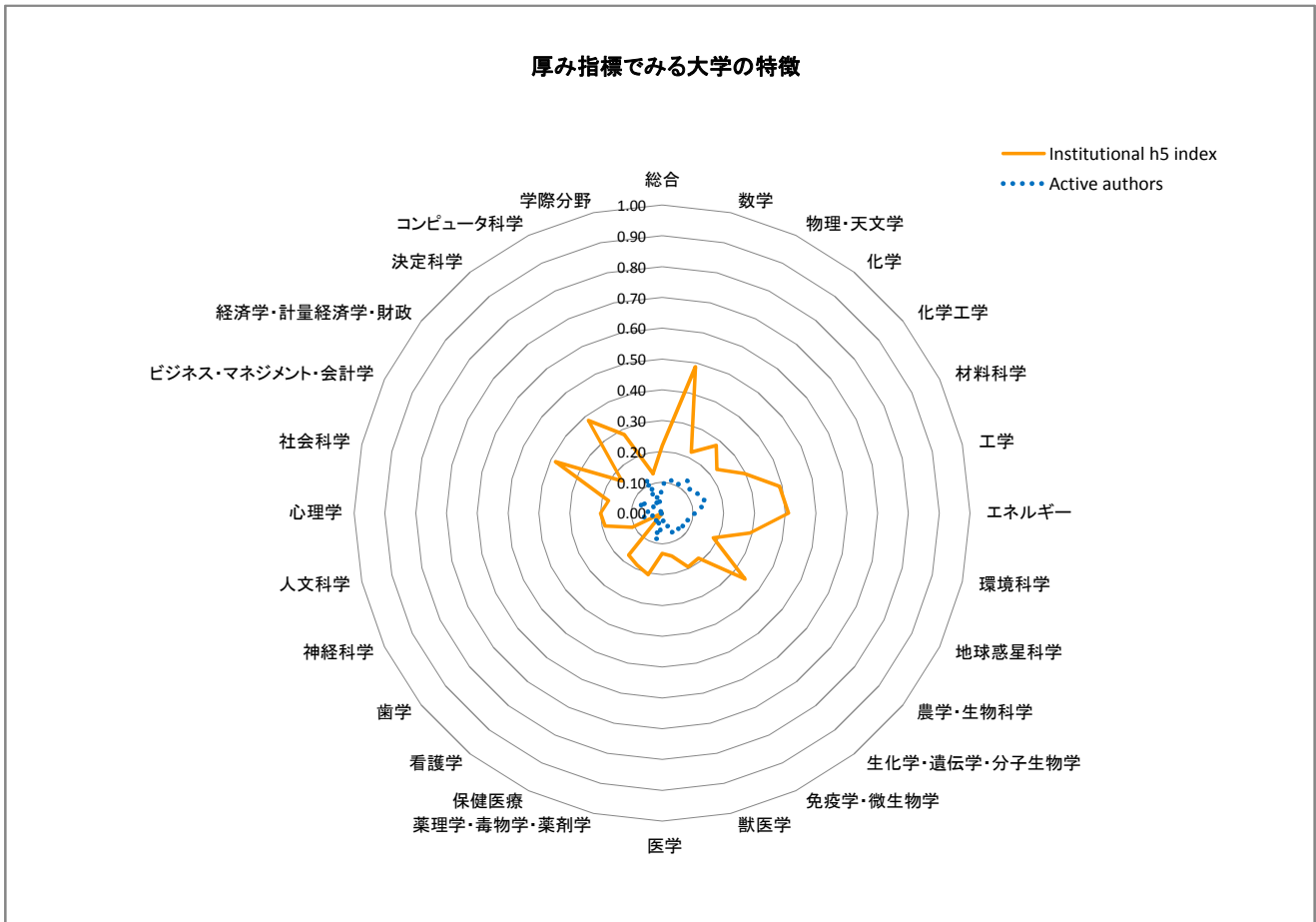
36. 保健医療

	指標	値	日本トップに 対する割合
量	論文数	47	0.17
	著書数	-	-
	著書数 (分数)	-	-
質	FWCI	0.64	
	Top1% 論文数	0	0.00
	Top1% 割合	0.00%	
	Top10% 論文数	0	0.00
	Top10% 割合	0.0%	
厚み	Institutional h 5 index	6	0.38
	Institutional h 10 index	17	0.46
	Active authors	110	0.22
国際性	国際共著論文数	12	0.22
	国際共著論文割合	25.5%	
	国際共著機関数	11	0.04
	CNI	2	0.50
	CNI (分数)	1	1.00

43 静岡大学

総合

	指標	値	日本トップに対する割合
量	論文数	3,804	0.07
	著書数	65	0.05
	著書数 (分数)	45.0	0.06
質	FWCI	0.86	
	Top1% 論文数	40	0.04
	Top1% 割合	1.05%	
	Top10% 論文数	364	0.04
	Top10% 割合	9.6%	
厚み	Institutional h 5 index	41	0.22
	Institutional h 10 index	74	0.23
	Active authors	2,726	0.09
国際性	国際共著論文数	1,003	0.06
	国際共著論文割合	26.4%	
	国際共著機関数	659	0.20
	CNI	15	0.07
	CNI (分数)	7	0.21



43 静岡大学

10. 学際分野

	指標	値	日本トップに対する割合
量	論文数	61	0.05
	著書数	-	-
	著書数(分数)	-	-
質	FWCI	2.70	
	Top1%論文数	2	0.02
	Top1%割合	3.28%	
	Top10%論文数	11	0.03
	Top10%割合	18.0%	
厚み	Institutional h 5 index	12	0.13
	Institutional h 10 index	15	0.08
	Active authors	89	0.04
国際性	国際共著論文数	34	0.06
	国際共著論文割合	55.7%	
	国際共著機関数	114	0.12
	CNI	3	0.23
	CNI(分数)	1	0.25

11. 農学・生物科学

	指標	値	日本トップに対する割合
量	論文数	386	0.08
	著書数	8	0.14
	著書数(分数)	5.4	0.12
質	FWCI	0.84	
	Top1%論文数	1	0.03
	Top1%割合	0.26%	
	Top10%論文数	28	0.05
	Top10%割合	7.3%	
厚み	Institutional h 5 index	22	0.34
	Institutional h 10 index	36	0.30
	Active authors	426	0.09
国際性	国際共著論文数	142	0.09
	国際共著論文割合	36.8%	
	国際共著機関数	209	0.19
	CNI	5	0.26
	CNI(分数)	3	0.50

12. 人文科学

	指標	値	日本トップに対する割合
量	論文数	17	0.04
	著書数	1	0.01
	著書数(分数)	1.0	0.02
質	FWCI	0.76	
	Top1%論文数	0	0.00
	Top1%割合	0.00%	
	Top10%論文数	1	0.01
	Top10%割合	5.9%	
厚み	Institutional h 5 index	4	0.19
	Institutional h 10 index	4	0.14
	Active authors	39	0.06
国際性	国際共著論文数	3	0.02
	国際共著論文割合	17.6%	
	国際共著機関数	2	0.01
	CNI	1	0.20
	CNI(分数)	0	0.00

13. 生化学・遺伝学・分子生物学

	指標	値	日本トップに対する割合
量	論文数	439	0.04
	著書数	6	0.04
	著書数(分数)	5.1	0.05
質	FWCI	0.73	
	Top1%論文数	1	0.01
	Top1%割合	0.23%	
	Top10%論文数	23	0.01
	Top10%割合	5.2%	
厚み	Institutional h 5 index	22	0.19
	Institutional h 10 index	42	0.20
	Active authors	600	0.06
国際性	国際共著論文数	107	0.04
	国際共著論文割合	24.4%	
	国際共著機関数	132	0.08
	CNI	4	0.13
	CNI(分数)	2	0.22

14. ビジネス・マネジメント・会計学

	指標	値	日本トップに対する割合
量	論文数	12	0.04
	著書数	4	0.04
	著書数(分数)	3.0	0.04
質	FWCI	1.80	
	Top1%論文数	1	0.50
	Top1%割合	8.33%	
	Top10%論文数	2	0.07
	Top10%割合	16.7%	
厚み	Institutional h 5 index	5	0.38
	Institutional h 10 index	5	0.18
	Active authors	32	0.08
国際性	国際共著論文数	4	0.05
	国際共著論文割合	33.3%	
	国際共著機関数	4	0.04
	CNI	1	0.20
	CNI(分数)	0	0.00

15. 化学工学

	指標	値	日本トップに対する割合
量	論文数	230	0.09
	著書数	8	0.21
	著書数(分数)	5.3	0.21
質	FWCI	0.85	
	Top1%論文数	2	0.03
	Top1%割合	0.87%	
	Top10%論文数	24	0.04
	Top10%割合	10.4%	
厚み	Institutional h 5 index	18	0.23
	Institutional h 10 index	32	0.28
	Active authors	350	0.12
国際性	国際共著論文数	73	0.11
	国際共著論文割合	31.7%	
	国際共著機関数	57	0.12
	CNI	5	0.50
	CNI(分数)	2	0.33

43 静岡大学

16. 化学

	指標	値	日本トップに対する割合
量	論文数	570	0.10
	著書数	6	0.07
	著書数 (分数)	5.2	0.08
質	FWCI	0.78	
	Top1% 論文数	2	0.02
	Top1% 割合	0.35%	
	Top10% 論文数	40	0.04
	Top10% 割合	7.0%	
厚み	Institutional h 5 index	27	0.28
	Institutional h 10 index	43	0.28
	Active authors	736	0.14
国際性	国際共著論文数	159	0.12
	国際共著論文割合	27.9%	
	国際共著機関数	124	0.14
	CNI	7	0.44
	CNI (分数)	3	0.43

17. コンピュータ科学

	指標	値	日本トップに対する割合
量	論文数	601	0.10
	著書数	2	0.05
	著書数 (分数)	0.4	0.02
質	FWCI	0.56	
	Top1% 論文数	4	0.04
	Top1% 割合	0.67%	
	Top10% 論文数	58	0.07
	Top10% 割合	9.7%	
厚み	Institutional h 5 index	13	0.28
	Institutional h 10 index	18	0.25
	Active authors	543	0.12
国際性	国際共著論文数	98	0.07
	国際共著論文割合	16.3%	
	国際共著機関数	181	0.22
	CNI	5	0.29
	CNI (分数)	2	0.25

18. 決定科学

	指標	値	日本トップに対する割合
量	論文数	15	0.06
	著書数	-	-
	著書数 (分数)	-	-
質	FWCI	0.69	
	Top1% 論文数	0	0.00
	Top1% 割合	0.00%	
	Top10% 論文数	0	0.00
	Top10% 割合	0.0%	
厚み	Institutional h 5 index	5	0.38
	Institutional h 10 index	8	0.31
	Active authors	23	0.01
国際性	国際共著論文数	6	0.08
	国際共著論文割合	40.0%	
	国際共著機関数	4	0.04
	CNI	2	0.50
	CNI (分数)	1	0.50

19. 地球惑星科学

	指標	値	日本トップに対する割合
量	論文数	208	0.04
	著書数	5	0.05
	著書数 (分数)	2.0	0.04
質	FWCI	0.83	
	Top1% 論文数	2	0.02
	Top1% 割合	0.96%	
	Top10% 論文数	12	0.02
	Top10% 割合	5.8%	
厚み	Institutional h 5 index	15	0.19
	Institutional h 10 index	25	0.18
	Active authors	182	0.07
国際性	国際共著論文数	83	0.03
	国際共著論文割合	39.9%	
	国際共著機関数	140	0.12
	CNI	6	0.11
	CNI (分数)	2	0.17

20. 経済学・計量経済学・財政

	指標	値	日本トップに対する割合
量	論文数	8	0.02
	著書数	7	0.06
	著書数 (分数)	4.4	0.06
質	FWCI	0.83	
	Top1% 論文数	0	0.00
	Top1% 割合	0.00%	
	Top10% 論文数	2	0.04
	Top10% 割合	25.0%	
厚み	Institutional h 5 index	3	0.17
	Institutional h 10 index	4	0.13
	Active authors	9	0.03
国際性	国際共著論文数	1	0.01
	国際共著論文割合	12.5%	
	国際共著機関数	2	0.02
	CNI	1	0.17
	CNI (分数)	0	0.00

21. エネルギー

	指標	値	日本トップに対する割合
量	論文数	166	0.09
	著書数	-	-
	著書数 (分数)	-	-
質	FWCI	1.44	
	Top1% 論文数	4	0.06
	Top1% 割合	2.41%	
	Top10% 論文数	26	0.11
	Top10% 割合	15.7%	
厚み	Institutional h 5 index	16	0.41
	Institutional h 10 index	20	0.32
	Active authors	163	0.11
国際性	国際共著論文数	48	0.14
	国際共著論文割合	28.9%	
	国際共著機関数	43	0.13
	CNI	4	0.36
	CNI (分数)	1	0.20

43 静岡大学

22. 工学

	指標	値	日本トップに対する割合
量	論文数	1,299	0.13
	著書数	10	0.06
	著書数 (分数)	5.8	0.05
質	FWCI	0.98	
	Top1% 論文数	21	0.09
	Top1% 割合	1.62%	
	Top10% 論文数	170	0.11
	Top10% 割合	13.1%	
厚み	Institutional h 5 index	27	0.39
	Institutional h 10 index	40	0.36
	Active authors	1,128	0.15
国際性	国際共著論文数	300	0.14
	国際共著論文割合	23.1%	
	国際共著機関数	258	0.21
	CNI	9	0.09
	CNI (分数)	4	0.36

23. 環境科学

	指標	値	日本トップに対する割合
量	論文数	149	0.08
	著書数	7	0.07
	著書数 (分数)	3.8	0.06
質	FWCI	0.71	
	Top1% 論文数	1	0.04
	Top1% 割合	0.67%	
	Top10% 論文数	6	0.02
	Top10% 割合	4.0%	
厚み	Institutional h 5 index	14	0.29
	Institutional h 10 index	23	0.29
	Active authors	189	0.09
国際性	国際共著論文数	61	0.08
	国際共著論文割合	40.9%	
	国際共著機関数	51	0.07
	CNI	3	0.23
	CNI (分数)	1	0.20

24. 免疫学・微生物学

	指標	値	日本トップに対する割合
量	論文数	141	0.07
	著書数	3	0.08
	著書数 (分数)	0.9	0.04
質	FWCI	1.06	
	Top1% 論文数	1	0.04
	Top1% 割合	0.71%	
	Top10% 論文数	7	0.02
	Top10% 割合	5.0%	
厚み	Institutional h 5 index	13	0.19
	Institutional h 10 index	28	0.23
	Active authors	189	0.07
国際性	国際共著論文数	50	0.07
	国際共著論文割合	35.5%	
	国際共著機関数	52	0.08
	CNI	4	0.36
	CNI (分数)	2	0.50

25. 材料科学

	指標	値	日本トップに対する割合
量	論文数	800	0.11
	著書数	4	0.04
	著書数 (分数)	3.3	0.05
質	FWCI	0.93	
	Top1% 論文数	13	0.09
	Top1% 割合	1.63%	
	Top10% 論文数	91	0.09
	Top10% 割合	11.4%	
厚み	Institutional h 5 index	24	0.30
	Institutional h 10 index	36	0.29
	Active authors	717	0.14
国際性	国際共著論文数	260	0.11
	国際共著論文割合	32.5%	
	国際共著機関数	173	0.19
	CNI	8	0.32
	CNI (分数)	4	0.33

26. 数学

	指標	値	日本トップに対する割合
量	論文数	345	0.11
	著書数	-	-
	著書数 (分数)	-	-
質	FWCI	1.09	
	Top1% 論文数	6	0.13
	Top1% 割合	1.74%	
	Top10% 論文数	52	0.11
	Top10% 割合	15.1%	
厚み	Institutional h 5 index	19	0.49
	Institutional h 10 index	29	0.45
	Active authors	304	0.11
国際性	国際共著論文数	99	0.10
	国際共著論文割合	28.7%	
	国際共著機関数	92	0.10
	CNI	5	0.28
	CNI (分数)	2	0.40

27. 医学

	指標	値	日本トップに対する割合
量	論文数	290	0.02
	著書数	8	0.04
	著書数 (分数)	6.0	0.04
質	FWCI	0.77	
	Top1% 論文数	2	0.01
	Top1% 割合	0.69%	
	Top10% 論文数	18	0.01
	Top10% 割合	6.2%	
厚み	Institutional h 5 index	15	0.13
	Institutional h 10 index	25	0.13
	Active authors	452	0.04
国際性	国際共著論文数	78	0.03
	国際共著論文割合	26.9%	
	国際共著機関数	89	0.05
	CNI	3	0.08
	CNI (分数)	2	0.20

43 静岡大学

28. 神経科学

	指標	値	日本トップに対する割合
量	論文数	14	0.01
	著書数	1	0.03
	著書数 (分数)	0.5	0.02
質	FWCI	0.63	
	Top1% 論文数	0	0.00
	Top1% 割合	0.00%	
	Top10% 論文数	0	0.00
	Top10% 割合	0.0%	
厚み	Institutional h 5 index	6	0.11
	Institutional h 10 index	12	0.12
	Active authors	20	0.01
国際性	国際共著論文数	3	0.01
	国際共著論文割合	21.4%	
	国際共著機関数	3	0.01
	CNI	1	0.08
	CNI (分数)	0	0.00

29. 看護学

	指標	値	日本トップに対する割合
量	論文数	11	0.03
	著書数	-	-
	著書数 (分数)	-	-
質	FWCI	0.63	
	Top1% 論文数	0	0.00
	Top1% 割合	0.00%	
	Top10% 論文数	0	0.00
	Top10% 割合	0.0%	
厚み	Institutional h 5 index	4	0.17
	Institutional h 10 index	9	0.25
	Active authors	19	0.03
国際性	国際共著論文数	3	0.04
	国際共著論文割合	27.3%	
	国際共著機関数	7	0.05
	CNI	1	0.20
	CNI (分数)	0	0.00

30. 薬理学・毒物学・薬剤学

	指標	値	日本トップに対する割合
量	論文数	77	0.07
	著書数	1	0.08
	著書数 (分数)	1.0	0.13
質	FWCI	0.51	
	Top1% 論文数	0	0.00
	Top1% 割合	0.00%	
	Top10% 論文数	3	0.02
	Top10% 割合	3.9%	
厚み	Institutional h 5 index	9	0.20
	Institutional h 10 index	20	0.26
	Active authors	146	0.09
国際性	国際共著論文数	12	0.05
	国際共著論文割合	15.6%	
	国際共著機関数	14	0.05
	CNI	2	0.20
	CNI (分数)	0	0.00

31. 物理・天文学

	指標	値	日本トップに対する割合
量	論文数	1,121	0.07
	著書数	3	0.04
	著書数 (分数)	2.5	0.06
質	FWCI	0.98	
	Top1% 論文数	23	0.07
	Top1% 割合	2.05%	
	Top10% 論文数	141	0.05
	Top10% 割合	12.6%	
厚み	Institutional h 5 index	27	0.22
	Institutional h 10 index	52	0.26
	Active authors	856	0.10
国際性	国際共著論文数	353	0.05
	国際共著論文割合	31.5%	
	国際共著機関数	233	0.14
	CNI	10	0.05
	CNI (分数)	5	0.26

32. 心理学

	指標	値	日本トップに対する割合
量	論文数	17	0.03
	著書数	4	0.17
	著書数 (分数)	1.4	0.11
質	FWCI	0.51	
	Top1% 論文数	0	0.00
	Top1% 割合	0.00%	
	Top10% 論文数	1	0.03
	Top10% 割合	5.9%	
厚み	Institutional h 5 index	4	0.20
	Institutional h 10 index	10	0.24
	Active authors	21	0.04
国際性	国際共著論文数	4	0.03
	国際共著論文割合	23.5%	
	国際共著機関数	5	0.02
	CNI	1	0.17
	CNI (分数)	0	0.00

33. 社会科学

	指標	値	日本トップに対する割合
量	論文数	83	0.06
	著書数	4	0.02
	著書数 (分数)	1.7	0.01
質	FWCI	0.84	
	Top1% 論文数	2	0.10
	Top1% 割合	2.41%	
	Top10% 論文数	10	0.05
	Top10% 割合	12.0%	
厚み	Institutional h 5 index	5	0.18
	Institutional h 10 index	9	0.18
	Active authors	99	0.06
国際性	国際共著論文数	8	0.02
	国際共著論文割合	9.6%	
	国際共著機関数	17	0.03
	CNI	1	0.13
	CNI (分数)	0	0.00

43 静岡大学

34. 獣医学

	指標	値	日本トップに 対する割合
量	論文数	3	0.01
	著書数	1	0.50
	著書数 (分数)	1.0	0.75
質	FWCI	1.73	
	Top1% 論文数	0	-
	Top1% 割合	0.00%	
	Top10% 論文数	0	0.00
	Top10% 割合	0.0%	
厚み	Institutional h 5 index	2	0.14
	Institutional h 10 index	3	0.12
	Active authors	9	0.02
国際性	国際共著論文数	1	0.01
	国際共著論文割合	33.3%	
	国際共著機関数	1	0.01
	CNI	1	0.20
	CNI (分数)	0	0.00

35 歯学

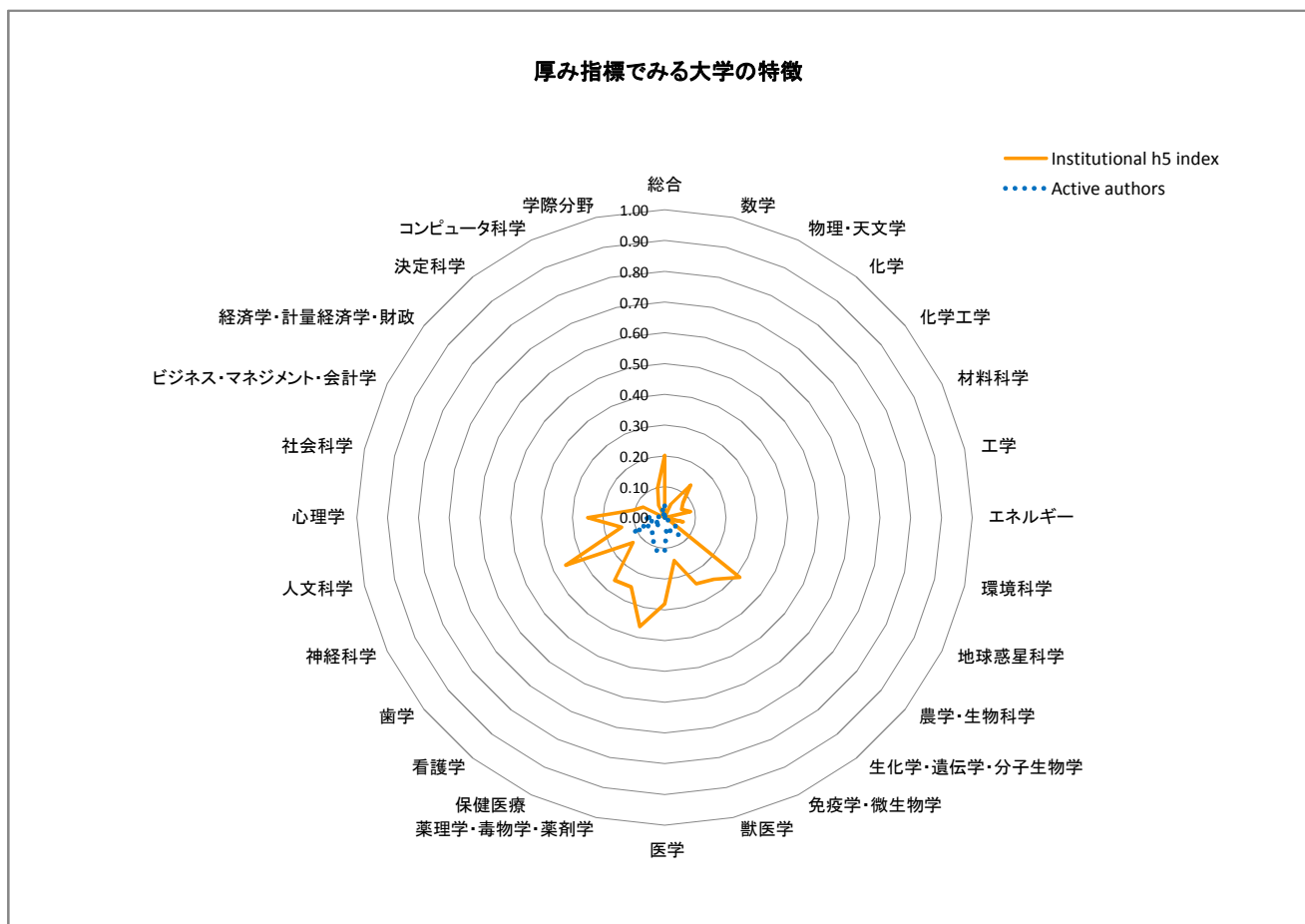
	指標	値	日本トップに 対する割合
量	論文数	2	0.00
	著書数	-	-
	著書数 (分数)	-	-
質	FWCI	-	
	Top1% 論文数	0	0.00
	Top1% 割合	0.00%	
	Top10% 論文数	0	0.00
	Top10% 割合	0.0%	
厚み	Institutional h 5 index	0	0.00
	Institutional h 10 index	0	0.00
	Active authors	2	0.00
国際性	国際共著論文数	-	-
	国際共著論文割合	-	-
	国際共著機関数	-	-
	CNI	-	-
	CNI (分数)	-	-

36. 保健医療

	指標	値	日本トップに 対する割合
量	論文数	5	0.02
	著書数	-	-
	著書数 (分数)	-	-
質	FWCI	0.60	
	Top1% 論文数	0	0.00
	Top1% 割合	0.00%	
	Top10% 論文数	0	0.00
	Top10% 割合	0.0%	
厚み	Institutional h 5 index	3	0.19
	Institutional h 10 index	6	0.16
	Active authors	9	0.02
国際性	国際共著論文数	-	-
	国際共著論文割合	-	-
	国際共著機関数	-	-
	CNI	-	-
	CNI (分数)	-	-

総合

	指標	値	日本トップに対する割合
量	論文数	1,469	0.03
	著書数	28	0.02
	著書数 (分数)	18.4	0.02
質	FWCI	0.86	
	Top1% 論文数	5	0.01
	Top1% 割合	0.34%	
	Top10% 論文数	133	0.02
	Top10% 割合	9.1%	
厚み	Institutional h5 index	38	0.20
	Institutional h10 index	78	0.24
	Active authors	1,374	0.05
国際性	国際共著論文数	250	0.01
	国際共著論文割合	17.0%	
	国際共著機関数	313	0.09
	CNI	7	0.03
	CNI (分数)	3	0.09



10. 学際分野

	指標	値	日本トップに 対する割合
量	論文数	21	0.02
	著書数	-	-
	著書数 (分数)	-	-
質	FWCI	1.07	
	Top1% 論文数	0	0.00
	Top1% 割合	0.00%	
	Top10% 論文数	4	0.01
	Top10% 割合	19.0%	
厚み	Institutional h 5 index	9	0.10
	Institutional h 10 index	11	0.06
	Active authors	58	0.02
国際性	国際共著論文数	4	0.01
	国際共著論文割合	19.0%	
	国際共著機関数	5	0.01
	CNI	1	0.08
	CNI (分数)	0	0.00

11. 農学・生物科学

	指標	値	日本トップに 対する割合
量	論文数	123	0.03
	著書数	2	0.03
	著書数 (分数)	1.0	0.02
質	FWCI	1.29	
	Top1% 論文数	0	0.00
	Top1% 割合	0.00%	
	Top10% 論文数	21	0.03
	Top10% 割合	17.1%	
厚み	Institutional h 5 index	20	0.31
	Institutional h 10 index	23	0.19
	Active authors	255	0.05
国際性	国際共著論文数	31	0.02
	国際共著論文割合	25.2%	
	国際共著機関数	35	0.03
	CNI	2	0.11
	CNI (分数)	1	0.17

12. 人文科学

	指標	値	日本トップに 対する割合
量	論文数	8	0.02
	著書数	-	-
	著書数 (分数)	-	-
質	FWCI	2.99	
	Top1% 論文数	1	0.08
	Top1% 割合	12.50%	
	Top10% 論文数	1	0.01
	Top10% 割合	12.5%	
厚み	Institutional h 5 index	3	0.14
	Institutional h 10 index	6	0.21
	Active authors	23	0.04
国際性	国際共著論文数	-	-
	国際共著論文割合	-	-
	国際共著機関数	-	-
	CNI	-	-
	CNI (分数)	-	-

13. 生化学・遺伝学・分子生物学

	指標	値	日本トップに 対する割合
量	論文数	518	0.05
	著書数	6	0.04
	著書数 (分数)	4.7	0.04
質	FWCI	1.05	
	Top1% 論文数	2	0.01
	Top1% 割合	0.39%	
	Top10% 論文数	53	0.03
	Top10% 割合	10.2%	
厚み	Institutional h 5 index	30	0.26
	Institutional h 10 index	54	0.26
	Active authors	718	0.07
国際性	国際共著論文数	132	0.04
	国際共著論文割合	25.5%	
	国際共著機関数	197	0.12
	CNI	5	0.17
	CNI (分数)	2	0.22

14. ビジネス・マネジメント・会計学

	指標	値	日本トップに 対する割合
量	論文数	2	0.01
	著書数	-	-
	著書数 (分数)	-	-
質	FWCI	1.10	
	Top1% 論文数	0	0.00
	Top1% 割合	0.00%	
	Top10% 論文数	0	0.00
	Top10% 割合	0.0%	
厚み	Institutional h 5 index	1	0.08
	Institutional h 10 index	1	0.04
	Active authors	2	0.01
国際性	国際共著論文数	1	0.01
	国際共著論文割合	50.0%	
	国際共著機関数	1	0.01
	CNI	1	0.20
	CNI (分数)	0	0.00

15. 化学工学

	指標	値	日本トップに 対する割合
量	論文数	16	0.01
	著書数	1	0.03
	著書数 (分数)	0.3	0.01
質	FWCI	0.44	
	Top1% 論文数	0	0.00
	Top1% 割合	0.00%	
	Top10% 論文数	0	0.00
	Top10% 割合	0.0%	
厚み	Institutional h 5 index	6	0.08
	Institutional h 10 index	9	0.08
	Active authors	34	0.01
国際性	国際共著論文数	4	0.01
	国際共著論文割合	25.0%	
	国際共著機関数	5	0.01
	CNI	1	0.10
	CNI (分数)	0	0.00

16. 化学

	指標	値	日本トップに対する割合
量	論文数	39	0.01
	著書数	3	0.03
	著書数(分数)	1.7	0.03
質	FWCI	1.08	
	Top1%論文数	0	0.00
	Top1%割合	0.00%	
	Top10%論文数	3	0.00
	Top10%割合	7.7%	
厚み	Institutional h 5 index	13	0.14
	Institutional h 10 index	25	0.16
	Active authors	67	0.01
国際性	国際共著論文数	10	0.01
	国際共著論文割合	25.6%	
	国際共著機関数	13	0.01
	CNI	1	0.06
	CNI(分数)	1	0.14

17. コンピュータ科学

	指標	値	日本トップに対する割合
量	論文数	6	0.00
	著書数	-	-
	著書数(分数)	-	-
質	FWCI	0.61	
	Top1%論文数	0	0.00
	Top1%割合	0.00%	
	Top10%論文数	0	0.00
	Top10%割合	0.0%	
厚み	Institutional h 5 index	2	0.04
	Institutional h 10 index	2	0.03
	Active authors	8	0.00
国際性	国際共著論文数	2	0.00
	国際共著論文割合	33.3%	
	国際共著機関数	1	0.00
	CNI	1	0.06
	CNI(分数)	0	0.00

18. 決定科学

	指標	値	日本トップに対する割合
量	論文数	-	-
	著書数	-	-
	著書数(分数)	-	-
質	FWCI	-	-
	Top1%論文数	-	-
	Top1%割合	-	-
	Top10%論文数	-	-
	Top10%割合	-	-
厚み	Institutional h 5 index	-	-
	Institutional h 10 index	-	-
	Active authors	-	-
国際性	国際共著論文数	-	-
	国際共著論文割合	-	-
	国際共著機関数	-	-
	CNI	-	-
	CNI(分数)	-	-

19. 地球惑星科学

	指標	値	日本トップに対する割合
量	論文数	1	0.00
	著書数	-	-
	著書数(分数)	-	-
質	FWCI	-	-
	Top1%論文数	0	0.00
	Top1%割合	0.00%	
	Top10%論文数	0	0.00
	Top10%割合	0.0%	
厚み	Institutional h 5 index	1	0.01
	Institutional h 10 index	1	0.01
	Active authors	3	0.00
国際性	国際共著論文数	-	-
	国際共著論文割合	-	-
	国際共著機関数	-	-
	CNI	-	-
	CNI(分数)	-	-

20. 経済学・計量経済学・財政

	指標	値	日本トップに対する割合
量	論文数	-	-
	著書数	-	-
	著書数(分数)	-	-
質	FWCI	-	-
	Top1%論文数	-	-
	Top1%割合	-	-
	Top10%論文数	-	-
	Top10%割合	-	-
厚み	Institutional h 5 index	-	-
	Institutional h 10 index	-	-
	Active authors	-	-
国際性	国際共著論文数	-	-
	国際共著論文割合	-	-
	国際共著機関数	-	-
	CNI	-	-
	CNI(分数)	-	-

21. エネルギー

	指標	値	日本トップに対する割合
量	論文数	-	-
	著書数	-	-
	著書数(分数)	-	-
質	FWCI	-	-
	Top1%論文数	-	-
	Top1%割合	-	-
	Top10%論文数	-	-
	Top10%割合	-	-
厚み	Institutional h 5 index	-	-
	Institutional h 10 index	-	-
	Active authors	-	-
国際性	国際共著論文数	-	-
	国際共著論文割合	-	-
	国際共著機関数	-	-
	CNI	-	-
	CNI(分数)	-	-

22. 工学

	指標	値	日本トップに 対する割合
量	論文数	26	0.00
	著書数	1	0.01
	著書数 (分数)	0.3	0.00
質	FWCI	0.57	
	Top1% 論文数	0	0.00
	Top1% 割合	0.00%	
	Top10% 論文数	1	0.00
	Top10% 割合	3.8%	
厚み	Institutional h 5 index	6	0.09
	Institutional h 10 index	9	0.08
	Active authors	50	0.01
国際性	国際共著論文数	4	0.00
	国際共著論文割合	15.4%	
	国際共著機関数	5	0.00
	CNI	1	0.01
	CNI (分数)	0	0.00

23. 環境科学

	指標	値	日本トップに 対する割合
量	論文数	9	0.00
	著書数	-	-
	著書数 (分数)	-	-
質	FWCI	0.33	
	Top1% 論文数	0	0.00
	Top1% 割合	0.00%	
	Top10% 論文数	0	0.00
	Top10% 割合	0.0%	
厚み	Institutional h 5 index	3	0.06
	Institutional h 10 index	7	0.09
	Active authors	20	0.01
国際性	国際共著論文数	2	0.00
	国際共著論文割合	22.2%	
	国際共著機関数	3	0.00
	CNI	1	0.08
	CNI (分数)	0	0.00

24. 免疫学・微生物学

	指標	値	日本トップに 対する割合
量	論文数	63	0.03
	著書数	1	0.03
	著書数 (分数)	1.0	0.04
質	FWCI	1.08	
	Top1% 論文数	0	0.00
	Top1% 割合	0.00%	
	Top10% 論文数	6	0.02
	Top10% 割合	9.5%	
厚み	Institutional h 5 index	16	0.24
	Institutional h 10 index	25	0.20
	Active authors	134	0.05
国際性	国際共著論文数	20	0.03
	国際共著論文割合	31.7%	
	国際共著機関数	35	0.06
	CNI	2	0.18
	CNI (分数)	1	0.25

25. 材料科学

	指標	値	日本トップに 対する割合
量	論文数	23	0.00
	著書数	-	-
	著書数 (分数)	-	-
質	FWCI	0.70	
	Top1% 論文数	0	0.00
	Top1% 割合	0.00%	
	Top10% 論文数	3	0.00
	Top10% 割合	13.0%	
厚み	Institutional h 5 index	5	0.06
	Institutional h 10 index	8	0.06
	Active authors	39	0.01
国際性	国際共著論文数	-	-
	国際共著論文割合	-	-
	国際共著機関数	-	-
	CNI	-	-
	CNI (分数)	-	-

26. 数学

	指標	値	日本トップに 対する割合
量	論文数	4	0.00
	著書数	-	-
	著書数 (分数)	-	-
質	FWCI	0.00	
	Top1% 論文数	0	0.00
	Top1% 割合	0.00%	
	Top10% 論文数	0	0.00
	Top10% 割合	0.0%	
厚み	Institutional h 5 index	0	0.00
	Institutional h 10 index	1	0.02
	Active authors	5	0.00
国際性	国際共著論文数	1	0.00
	国際共著論文割合	25.0%	
	国際共著機関数	1	0.00
	CNI	1	0.06
	CNI (分数)	0	0.00

27. 医学

	指標	値	日本トップに 対する割合
量	論文数	1,161	0.09
	著書数	19	0.08
	著書数 (分数)	11.8	0.08
質	FWCI	0.82	
	Top1% 論文数	4	0.02
	Top1% 割合	0.34%	
	Top10% 論文数	114	0.06
	Top10% 割合	9.8%	
厚み	Institutional h 5 index	32	0.28
	Institutional h 10 index	68	0.35
	Active authors	1,222	0.11
国際性	国際共著論文数	166	0.05
	国際共著論文割合	14.3%	
	国際共著機関数	248	0.14
	CNI	6	0.15
	CNI (分数)	3	0.30

28. 神経科学

	指標	値	日本トップに 対する割合
量	論文数	131	0.08
	著書数	5	0.16
	著書数 (分数)	3.0	0.13
質	FWCI	0.83	
	Top1% 論文数	0	0.00
	Top1% 割合	0.00%	
	Top10% 論文数	8	0.05
	Top10% 割合	6.1%	
厚み	Institutional h 5 index	20	0.36
	Institutional h 10 index	31	0.31
	Active authors	203	0.11
国際性	国際共著論文数	34	0.08
	国際共著論文割合	26.0%	
	国際共著機関数	70	0.15
	CNI	3	0.23
	CNI (分数)	1	0.20

29. 看護学

	指標	値	日本トップに 対する割合
量	論文数	21	0.05
	著書数	1	0.14
	著書数 (分数)	0.3	0.06
質	FWCI	0.76	
	Top1% 論文数	0	0.00
	Top1% 割合	0.00%	
	Top10% 論文数	2	0.04
	Top10% 割合	9.5%	
厚み	Institutional h 5 index	6	0.26
	Institutional h 10 index	11	0.31
	Active authors	42	0.07
国際性	国際共著論文数	4	0.05
	国際共著論文割合	19.0%	
	国際共著機関数	9	0.07
	CNI	2	0.40
	CNI (分数)	0	0.00

30. 薬理学・毒物学・薬剤学

	指標	値	日本トップに 対する割合
量	論文数	118	0.10
	著書数	1	0.08
	著書数 (分数)	0.3	0.04
質	FWCI	0.94	
	Top1% 論文数	1	0.11
	Top1% 割合	0.85%	
	Top10% 論文数	14	0.10
	Top10% 割合	11.9%	
厚み	Institutional h 5 index	16	0.36
	Institutional h 10 index	30	0.39
	Active authors	180	0.11
国際性	国際共著論文数	15	0.06
	国際共著論文割合	12.7%	
	国際共著機関数	17	0.06
	CNI	2	0.20
	CNI (分数)	0	0.00

31. 物理・天文学

	指標	値	日本トップに 対する割合
量	論文数	36	0.00
	著書数	-	-
	著書数 (分数)	-	-
質	FWCI	0.89	
	Top1% 論文数	0	0.00
	Top1% 割合	0.00%	
	Top10% 論文数	5	0.00
	Top10% 割合	13.9%	
厚み	Institutional h 5 index	6	0.05
	Institutional h 10 index	11	0.06
	Active authors	42	0.00
国際性	国際共著論文数	5	0.00
	国際共著論文割合	13.9%	
	国際共著機関数	12	0.01
	CNI	1	0.00
	CNI (分数)	0	0.00

32. 心理学

	指標	値	日本トップに 対する割合
量	論文数	19	0.04
	著書数	-	-
	著書数 (分数)	-	-
質	FWCI	0.57	
	Top1% 論文数	0	0.00
	Top1% 割合	0.00%	
	Top10% 論文数	0	0.00
	Top10% 割合	0.0%	
厚み	Institutional h 5 index	5	0.25
	Institutional h 10 index	11	0.26
	Active authors	37	0.07
国際性	国際共著論文数	3	0.02
	国際共著論文割合	15.8%	
	国際共著機関数	2	0.01
	CNI	1	0.17
	CNI (分数)	1	0.50

33. 社会科学

	指標	値	日本トップに 対する割合
量	論文数	11	0.01
	著書数	3	0.01
	著書数 (分数)	0.9	0.01
質	FWCI	0.55	
	Top1% 論文数	0	0.00
	Top1% 割合	0.00%	
	Top10% 論文数	1	0.01
	Top10% 割合	9.1%	
厚み	Institutional h 5 index	3	0.11
	Institutional h 10 index	4	0.08
	Active authors	17	0.01
国際性	国際共著論文数	1	0.00
	国際共著論文割合	9.1%	
	国際共著機関数	4	0.01
	CNI	2	0.25
	CNI (分数)	1	0.25

34. 獣医学

	指標	値	日本トップに 対する割合
量	論文数	5	0.02
	著書数	-	-
	著書数 (分数)	-	-
質	FWCI	1.39	
	Top1% 論文数	0	-
	Top1% 割合	0.00%	
	Top10% 論文数	0	0.00
	Top10% 割合	0.0%	
厚み	Institutional h 5 index	2	0.14
	Institutional h 10 index	7	0.27
	Active authors	14	0.03
国際性	国際共著論文数	2	0.02
	国際共著論文割合	40.0%	
	国際共著機関数	3	0.03
	CNI	1	0.20
	CNI (分数)	0	0.00

35 歯学

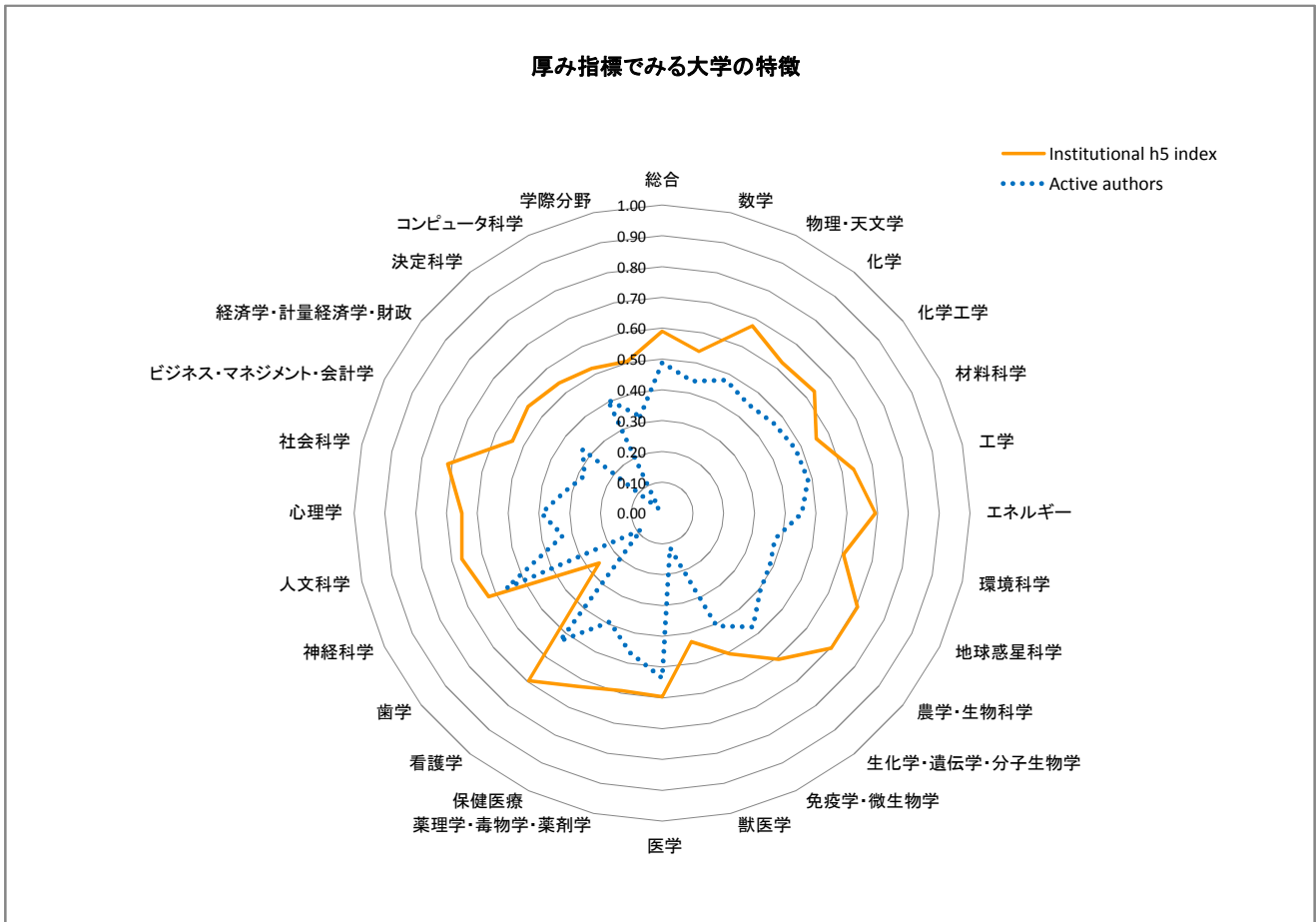
	指標	値	日本トップに 対する割合
量	論文数	5	0.01
	著書数	-	-
	著書数 (分数)	-	-
質	FWCI	0.90	
	Top1% 論文数	0	0.00
	Top1% 割合	0.00%	
	Top10% 論文数	0	0.00
	Top10% 割合	0.0%	
厚み	Institutional h 5 index	3	0.13
	Institutional h 10 index	6	0.15
	Active authors	14	0.02
国際性	国際共著論文数	-	-
	国際共著論文割合	-	-
	国際共著機関数	-	-
	CNI	-	-
	CNI (分数)	-	-

36. 保健医療

	指標	値	日本トップに 対する割合
量	論文数	12	0.04
	著書数	-	-
	著書数 (分数)	-	-
質	FWCI	0.99	
	Top1% 論文数	0	0.00
	Top1% 割合	0.00%	
	Top10% 論文数	1	0.03
	Top10% 割合	8.3%	
厚み	Institutional h 5 index	4	0.25
	Institutional h 10 index	10	0.27
	Active authors	43	0.08
国際性	国際共著論文数	3	0.05
	国際共著論文割合	25.0%	
	国際共著機関数	8	0.03
	CNI	1	0.25
	CNI (分数)	0	0.00

総合

	指標	値	日本トップに対する割合
量	論文数	21,563	0.39
	著書数	394	0.33
	著書数 (分数)	259.6	0.33
質	FWCI	1.22	
	Top1% 論文数	323	0.33
	Top1% 割合	1.50%	
	Top10% 論文数	2,936	0.35
	Top10% 割合	13.6%	
厚み	Institutional h5 index	111	0.59
	Institutional h10 index	195	0.61
	Active authors	14,435	0.49
国際性	国際共著論文数	6,103	0.36
	国際共著論文割合	28.3%	
	国際共著機関数	2,213	0.66
	CNI	209	0.92
	CNI (分数)	14	0.42



45 名古屋大学

10. 学際分野

	指標	値	日本トップに対する割合
量	論文数	335	0.30
	著書数	-	-
	著書数 (分数)	-	-
質	FWCI	3.89	
	Top1% 論文数	30	0.24
	Top1% 割合	8.96%	
	Top10% 論文数	98	0.23
	Top10% 割合	29.3%	
厚み	Institutional h 5 index	46	0.51
	Institutional h 10 index	81	0.45
	Active authors	761	0.32
国際性	国際共著論文数	155	0.28
	国際共著論文割合	46.3%	
	国際共著機関数	559	0.61
	CNI	8	0.62
	CNI (分数)	2	0.50

11. 農学・生物科学

	指標	値	日本トップに対する割合
量	論文数	1,419	0.31
	著書数	23	0.39
	著書数 (分数)	12.9	0.29
質	FWCI	1.29	
	Top1% 論文数	7	0.22
	Top1% 割合	0.49%	
	Top10% 論文数	222	0.37
	Top10% 割合	15.6%	
厚み	Institutional h 5 index	45	0.70
	Institutional h 10 index	81	0.68
	Active authors	1,940	0.41
国際性	国際共著論文数	493	0.31
	国際共著論文割合	34.7%	
	国際共著機関数	541	0.50
	CNI	8	0.42
	CNI (分数)	3	0.50

12. 人文科学

	指標	値	日本トップに対する割合
量	論文数	156	0.33
	著書数	10	0.12
	著書数 (分数)	8.2	0.13
質	FWCI	1.05	
	Top1% 論文数	3	0.23
	Top1% 割合	1.92%	
	Top10% 論文数	21	0.25
	Top10% 割合	13.5%	
厚み	Institutional h 5 index	14	0.67
	Institutional h 10 index	19	0.66
	Active authors	210	0.33
国際性	国際共著論文数	49	0.31
	国際共著論文割合	31.4%	
	国際共著機関数	77	0.31
	CNI	3	0.60
	CNI (分数)	1	0.50

13. 生化学・遺伝学・分子生物学

	指標	値	日本トップに対する割合
量	論文数	3,708	0.38
	著書数	77	0.49
	著書数 (分数)	60.6	0.56
質	FWCI	1.26	
	Top1% 論文数	30	0.21
	Top1% 割合	0.81%	
	Top10% 論文数	540	0.34
	Top10% 割合	14.6%	
厚み	Institutional h 5 index	71	0.61
	Institutional h 10 index	122	0.58
	Active authors	4,679	0.47
国際性	国際共著論文数	917	0.31
	国際共著論文割合	24.7%	
	国際共著機関数	1,060	0.62
	CNI	16	0.53
	CNI (分数)	4	0.44

14. ビジネス・マネジメント・会計学

	指標	値	日本トップに対する割合
量	論文数	63	0.22
	著書数	31	0.30
	著書数 (分数)	22.5	0.33
質	FWCI	0.93	
	Top1% 論文数	0	0.00
	Top1% 割合	0.00%	
	Top10% 論文数	7	0.23
	Top10% 割合	11.1%	
厚み	Institutional h 5 index	7	0.54
	Institutional h 10 index	12	0.43
	Active authors	107	0.28
国際性	国際共著論文数	10	0.14
	国際共著論文割合	15.9%	
	国際共著機関数	19	0.20
	CNI	2	0.40
	CNI (分数)	1	0.50

15. 化学工学

	指標	値	日本トップに対する割合
量	論文数	1,106	0.43
	著書数	14	0.37
	著書数 (分数)	9.5	0.38
質	FWCI	1.38	
	Top1% 論文数	18	0.27
	Top1% 割合	1.63%	
	Top10% 論文数	190	0.34
	Top10% 割合	17.2%	
厚み	Institutional h 5 index	50	0.63
	Institutional h 10 index	77	0.68
	Active authors	1,410	0.47
国際性	国際共著論文数	282	0.43
	国際共著論文割合	25.5%	
	国際共著機関数	221	0.47
	CNI	8	0.80
	CNI (分数)	4	0.67

45 名古屋大学

16. 化学

	指標	値	日本トップに対する割合
量	論文数	2,368	0.40
	著書数	48	0.52
	著書数 (分数)	32.7	0.50
質	FWCI	1.24	
	Top1% 論文数	20	0.23
	Top1% 割合	0.84%	
	Top10% 論文数	363	0.37
	Top10% 割合	15.3%	
厚み	Institutional h 5 index	60	0.63
	Institutional h 10 index	103	0.67
	Active authors	2,454	0.45
国際性	国際共著論文数	596	0.43
	国際共著論文割合	25.2%	
	国際共著機関数	625	0.69
	CNI	10	0.63
	CNI (分数)	5	0.71

17. コンピュータ科学

	指標	値	日本トップに対する割合
量	論文数	2,157	0.35
	著書数	26	0.67
	著書数 (分数)	18.2	0.71
質	FWCI	0.87	
	Top1% 論文数	29	0.27
	Top1% 割合	1.34%	
	Top10% 論文数	260	0.29
	Top10% 割合	12.1%	
厚み	Institutional h 5 index	24	0.52
	Institutional h 10 index	44	0.61
	Active authors	1,800	0.41
国際性	国際共著論文数	483	0.33
	国際共著論文割合	22.4%	
	国際共著機関数	442	0.53
	CNI	9	0.53
	CNI (分数)	5	0.63

18. 決定科学

	指標	値	日本トップに対する割合
量	論文数	61	0.24
	著書数	-	-
	著書数 (分数)	-	-
質	FWCI	0.57	
	Top1% 論文数	0	0.00
	Top1% 割合	0.00%	
	Top10% 論文数	4	0.17
	Top10% 割合	6.6%	
厚み	Institutional h 5 index	7	0.54
	Institutional h 10 index	11	0.42
	Active authors	78	0.02
国際性	国際共著論文数	15	0.21
	国際共著論文割合	24.6%	
	国際共著機関数	21	0.24
	CNI	1	0.25
	CNI (分数)	0	0.00

19. 地球惑星科学

	指標	値	日本トップに対する割合
量	論文数	1,771	0.37
	著書数	21	0.20
	著書数 (分数)	6.3	0.14
質	FWCI	1.33	
	Top1% 論文数	25	0.27
	Top1% 割合	1.41%	
	Top10% 論文数	218	0.29
	Top10% 割合	12.3%	
厚み	Institutional h 5 index	57	0.70
	Institutional h 10 index	86	0.63
	Active authors	979	0.39
国際性	国際共著論文数	1,035	0.39
	国際共著論文割合	58.4%	
	国際共著機関数	834	0.69
	CNI	38	0.70
	CNI (分数)	5	0.42

20. 経済学・計量経済学・財政

	指標	値	日本トップに対する割合
量	論文数	104	0.26
	著書数	32	0.30
	著書数 (分数)	22.8	0.32
質	FWCI	0.89	
	Top1% 論文数	0	0.00
	Top1% 割合	0.00%	
	Top10% 論文数	14	0.26
	Top10% 割合	13.5%	
厚み	Institutional h 5 index	10	0.56
	Institutional h 10 index	14	0.45
	Active authors	104	0.33
国際性	国際共著論文数	25	0.23
	国際共著論文割合	24.0%	
	国際共著機関数	29	0.23
	CNI	2	0.33
	CNI (分数)	1	0.33

21. エネルギー

	指標	値	日本トップに対する割合
量	論文数	612	0.33
	著書数	7	0.44
	著書数 (分数)	4.1	0.30
質	FWCI	1.56	
	Top1% 論文数	14	0.21
	Top1% 割合	2.29%	
	Top10% 論文数	90	0.39
	Top10% 割合	14.7%	
厚み	Institutional h 5 index	27	0.69
	Institutional h 10 index	44	0.70
	Active authors	698	0.45
国際性	国際共著論文数	143	0.42
	国際共著論文割合	23.4%	
	国際共著機関数	144	0.42
	CNI	5	0.45
	CNI (分数)	3	0.60

45 名古屋大学

22. 工学

	指標	値	日本トップに対する割合
量	論文数	4,414	0.44
	著書数	78	0.46
	著書数 (分数)	51.1	0.48
質	FWCI	1.08	
	Top1% 論文数	78	0.35
	Top1% 割合	1.77%	
	Top10% 論文数	607	0.39
	Top10% 割合	13.8%	
厚み	Institutional h 5 index	44	0.64
	Institutional h 10 index	64	0.58
	Active authors	3,743	0.49
国際性	国際共著論文数	932	0.43
	国際共著論文割合	21.1%	
	国際共著機関数	793	0.63
	CNI	99	0.97
	CNI (分数)	5	0.45

23. 環境科学

	指標	値	日本トップに対する割合
量	論文数	690	0.35
	著書数	9	0.09
	著書数 (分数)	3.2	0.05
質	FWCI	1.09	
	Top1% 論文数	6	0.25
	Top1% 割合	0.87%	
	Top10% 論文数	94	0.33
	Top10% 割合	13.6%	
厚み	Institutional h 5 index	29	0.60
	Institutional h 10 index	55	0.71
	Active authors	773	0.38
国際性	国際共著論文数	329	0.42
	国際共著論文割合	47.7%	
	国際共著機関数	401	0.57
	CNI	7	0.54
	CNI (分数)	2	0.40

24. 免疫学・微生物学

	指標	値	日本トップに対する割合
量	論文数	521	0.27
	著書数	9	0.23
	著書数 (分数)	5.7	0.23
質	FWCI	1.10	
	Top1% 論文数	4	0.17
	Top1% 割合	0.77%	
	Top10% 論文数	58	0.20
	Top10% 割合	11.1%	
厚み	Institutional h 5 index	34	0.51
	Institutional h 10 index	62	0.51
	Active authors	1,050	0.41
国際性	国際共著論文数	134	0.18
	国際共著論文割合	25.7%	
	国際共著機関数	224	0.36
	CNI	5	0.45
	CNI (分数)	2	0.50

25. 材料科学

	指標	値	日本トップに対する割合
量	論文数	2,776	0.40
	著書数	28	0.31
	著書数 (分数)	17.1	0.24
質	FWCI	1.32	
	Top1% 論文数	51	0.36
	Top1% 割合	1.84%	
	Top10% 論文数	395	0.37
	Top10% 割合	14.2%	
厚み	Institutional h 5 index	45	0.56
	Institutional h 10 index	74	0.59
	Active authors	2,515	0.48
国際性	国際共著論文数	593	0.25
	国際共著論文割合	21.4%	
	国際共著機関数	476	0.52
	CNI	10	0.40
	CNI (分数)	4	0.33

26. 数学

	指標	値	日本トップに対する割合
量	論文数	1,221	0.37
	著書数	13	0.62
	著書数 (分数)	10.0	0.74
質	FWCI	1.16	
	Top1% 論文数	23	0.48
	Top1% 割合	1.88%	
	Top10% 論文数	189	0.40
	Top10% 割合	15.5%	
厚み	Institutional h 5 index	21	0.54
	Institutional h 10 index	38	0.58
	Active authors	1,173	0.44
国際性	国際共著論文数	374	0.37
	国際共著論文割合	30.6%	
	国際共著機関数	496	0.57
	CNI	13	0.72
	CNI (分数)	4	0.80

27. 医学

	指標	値	日本トップに対する割合
量	論文数	5,634	0.44
	著書数	111	0.49
	著書数 (分数)	79.6	0.52
質	FWCI	1.15	
	Top1% 論文数	72	0.31
	Top1% 割合	1.28%	
	Top10% 論文数	712	0.37
	Top10% 割合	12.6%	
厚み	Institutional h 5 index	68	0.60
	Institutional h 10 index	122	0.63
	Active authors	5,944	0.54
国際性	国際共著論文数	1,034	0.34
	国際共著論文割合	18.4%	
	国際共著機関数	1,036	0.57
	CNI	17	0.44
	CNI (分数)	5	0.50

45 名古屋大学

28. 神経科学

	指標	値	日本トップに対する割合
量	論文数	697	0.45
	著書数	18	0.58
	著書数 (分数)	13.5	0.61
質	FWCI	0.94	
	Top1% 論文数	1	0.07
	Top1% 割合	0.14%	
	Top10% 論文数	66	0.40
	Top10% 割合	9.5%	
厚み	Institutional h 5 index	35	0.63
	Institutional h 10 index	71	0.72
	Active authors	1,002	0.56
国際性	国際共著論文数	175	0.39
	国際共著論文割合	25.1%	
	国際共著機関数	227	0.49
	CNI	6	0.46
	CNI (分数)	1	0.20

29. 看護学

	指標	値	日本トップに対する割合
量	論文数	175	0.42
	著書数	-	-
	著書数 (分数)	-	-
質	FWCI	1.06	
	Top1% 論文数	0	0.00
	Top1% 割合	0.00%	
	Top10% 論文数	16	0.32
	Top10% 割合	9.1%	
厚み	Institutional h 5 index	16	0.70
	Institutional h 10 index	29	0.81
	Active authors	312	0.53
国際性	国際共著論文数	26	0.31
	国際共著論文割合	14.9%	
	国際共著機関数	34	0.27
	CNI	2	0.40
	CNI (分数)	0	0.00

30. 薬理学・毒物学・薬剤学

	指標	値	日本トップに対する割合
量	論文数	433	0.37
	著書数	3	0.23
	著書数 (分数)	1.9	0.25
質	FWCI	1.05	
	Top1% 論文数	3	0.33
	Top1% 割合	0.69%	
	Top10% 論文数	45	0.31
	Top10% 割合	10.4%	
厚み	Institutional h 5 index	26	0.59
	Institutional h 10 index	50	0.65
	Active authors	749	0.47
国際性	国際共著論文数	99	0.42
	国際共著論文割合	22.9%	
	国際共著機関数	103	0.34
	CNI	4	0.40
	CNI (分数)	2	0.50

31. 物理・天文学

	指標	値	日本トップに対する割合
量	論文数	6,176	0.40
	著書数	32	0.42
	著書数 (分数)	23.2	0.52
質	FWCI	1.58	
	Top1% 論文数	159	0.46
	Top1% 割合	2.57%	
	Top10% 論文数	1,090	0.41
	Top10% 割合	17.6%	
厚み	Institutional h 5 index	83	0.67
	Institutional h 10 index	129	0.65
	Active authors	4,106	0.48
国際性	国際共著論文数	2,399	0.37
	国際共著論文割合	38.8%	
	国際共著機関数	1,143	0.71
	CNI	208	0.95
	CNI (分数)	9	0.47

32. 心理学

	指標	値	日本トップに対する割合
量	論文数	197	0.38
	著書数	10	0.42
	著書数 (分数)	6.1	0.46
質	FWCI	0.45	
	Top1% 論文数	0	0.00
	Top1% 割合	0.00%	
	Top10% 論文数	9	0.27
	Top10% 割合	4.6%	
厚み	Institutional h 5 index	13	0.65
	Institutional h 10 index	27	0.64
	Active authors	211	0.39
国際性	国際共著論文数	59	0.42
	国際共著論文割合	29.9%	
	国際共著機関数	78	0.32
	CNI	3	0.50
	CNI (分数)	1	0.50

33. 社会科学

	指標	値	日本トップに対する割合
量	論文数	443	0.33
	著書数	36	0.15
	著書数 (分数)	25.0	0.14
質	FWCI	0.89	
	Top1% 論文数	6	0.29
	Top1% 割合	1.35%	
	Top10% 論文数	58	0.30
	Top10% 割合	13.1%	
厚み	Institutional h 5 index	20	0.71
	Institutional h 10 index	28	0.56
	Active authors	526	0.32
国際性	国際共著論文数	121	0.29
	国際共著論文割合	27.3%	
	国際共著機関数	159	0.31
	CNI	3	0.38
	CNI (分数)	1	0.25

45 名古屋大学

34. 獣医学

	指標	値	日本トップに 対する割合
量	論文数	20	0.07
	著書数	-	-
	著書数 (分数)	-	-
質	FWCI	1.28	
	Top1% 論文数	0	-
	Top1% 割合	0.00%	
	Top10% 論文数	2	0.05
	Top10% 割合	10.0%	
厚み	Institutional <i>h</i> 5 index	6	0.43
	Institutional <i>h</i> 10 index	11	0.42
	Active authors	51	0.12
国際性	国際共著論文数	2	0.02
	国際共著論文割合	10.0%	
	国際共著機関数	2	0.02
	CNI	1	0.20
	CNI (分数)	0	0.00

35 歯学

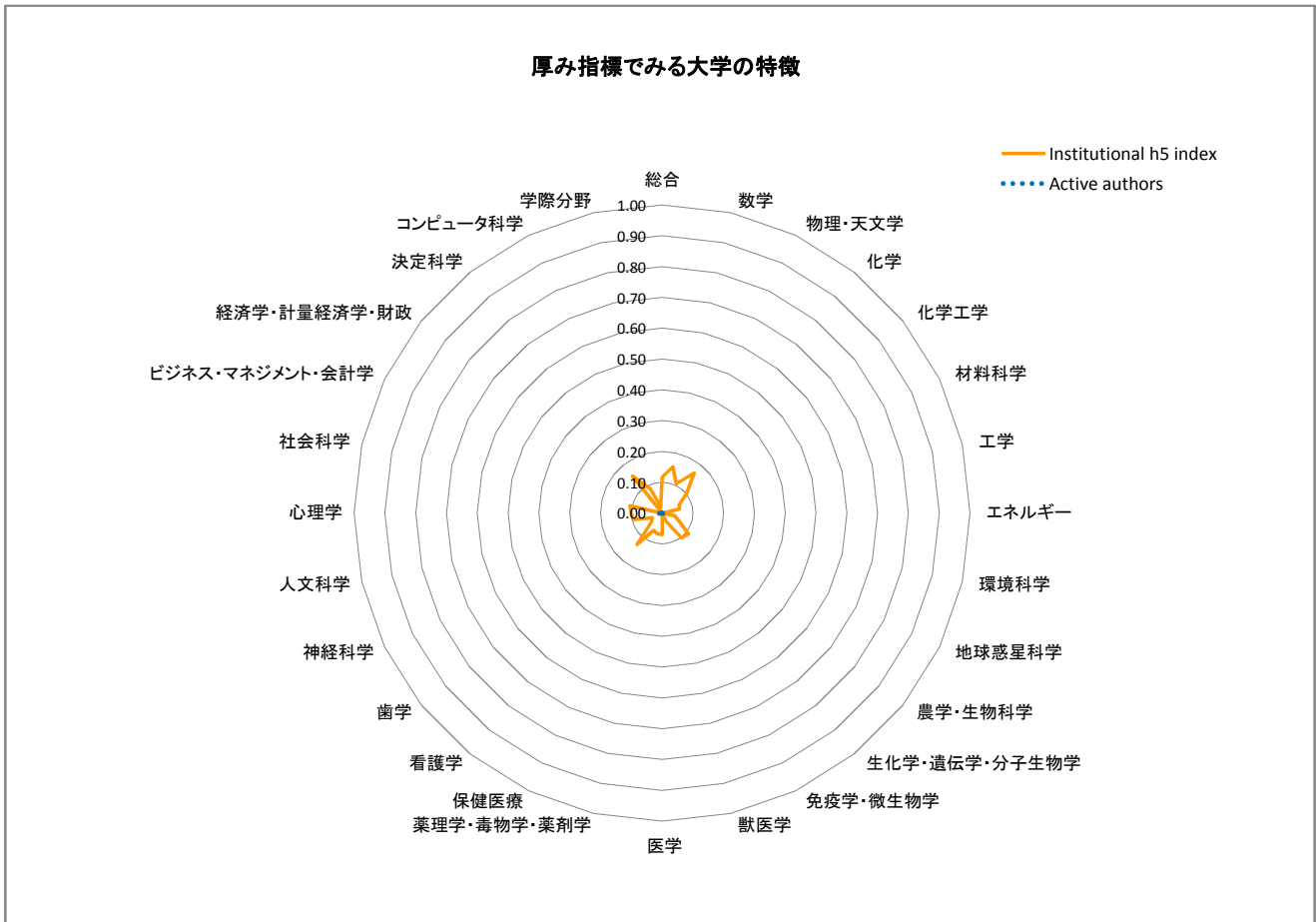
	指標	値	日本トップに 対する割合
量	論文数	21	0.04
	著書数	9	0.09
	著書数 (分数)	5.7	0.07
質	FWCI	1.42	
	Top1% 論文数	1	0.25
	Top1% 割合	4.76%	
	Top10% 論文数	2	0.03
	Top10% 割合	9.5%	
厚み	Institutional <i>h</i> 5 index	6	0.26
	Institutional <i>h</i> 10 index	20	0.50
	Active authors	78	0.09
国際性	国際共著論文数	2	0.01
	国際共著論文割合	9.5%	
	国際共著機関数	7	0.07
	CNI	1	0.14
	CNI (分数)	0	0.00

36. 保健医療

	指標	値	日本トップに 対する割合
量	論文数	109	0.41
	著書数	3	0.23
	著書数 (分数)	1.4	0.13
質	FWCI	0.76	
	Top1% 論文数	0	0.00
	Top1% 割合	0.00%	
	Top10% 論文数	5	0.17
	Top10% 割合	4.6%	
厚み	Institutional <i>h</i> 5 index	10	0.63
	Institutional <i>h</i> 10 index	25	0.68
	Active authors	199	0.39
国際性	国際共著論文数	17	0.31
	国際共著論文割合	15.6%	
	国際共著機関数	232	0.86
	CNI	2	0.50
	CNI (分数)	1	1.00

総合

	指標	値	日本トップに対する割合
量	論文数	298	0.01
	著書数	6	0.01
	著書数(分数)	3.0	0.00
質	FWCI	0.95	
	Top1%論文数	3	0.00
	Top1%割合	1.01%	
	Top10%論文数	32	0.00
	Top10%割合	10.7%	
厚み	Institutional h5 index	22	0.12
	Institutional h10 index	36	0.11
	Active authors	155	0.01
国際性	国際共著論文数	83	0.00
	国際共著論文割合	27.9%	
	国際共著機関数	156	0.05
	CNI	14	0.06
	CNI(分数)	2	0.06



10. 学際分野

	指標	値	日本トップに対する割合
量	論文数	2	0.00
	著書数	-	-
	著書数(分数)	-	-
質	FWCI	10.55	
	Top1%論文数	1	0.01
	Top1%割合	50.00%	
	Top10%論文数	2	0.00
	Top10%割合	100.0%	
厚み	Institutional h 5 index	2	0.02
	Institutional h 10 index	4	0.02
	Active authors	2	0.00
国際性	国際共著論文数	2	0.00
	国際共著論文割合	100.0%	
	国際共著機関数	6	0.01
	CNI	1	0.08
	CNI(分数)	0	0.00

11. 農学・生物科学

	指標	値	日本トップに対する割合
量	論文数	19	0.00
	著書数	-	-
	著書数(分数)	-	-
質	FWCI	1.14	
	Top1%論文数	0	0.00
	Top1%割合	0.00%	
	Top10%論文数	4	0.01
	Top10%割合	21.1%	
厚み	Institutional h 5 index	7	0.11
	Institutional h 10 index	11	0.09
	Active authors	24	0.01
国際性	国際共著論文数	7	0.00
	国際共著論文割合	36.8%	
	国際共著機関数	10	0.01
	CNI	1	0.05
	CNI(分数)	1	0.17

12. 人文科学

	指標	値	日本トップに対する割合
量	論文数	3	0.01
	著書数	2	0.02
	著書数(分数)	2.0	0.03
質	FWCI	0.99	
	Top1%論文数	0	0.00
	Top1%割合	0.00%	
	Top10%論文数	1	0.01
	Top10%割合	33.3%	
厚み	Institutional h 5 index	2	0.10
	Institutional h 10 index	3	0.10
	Active authors	5	0.01
国際性	国際共著論文数	-	-
	国際共著論文割合	-	-
	国際共著機関数	-	-
	CNI	-	-
	CNI(分数)	-	-

13. 生化学・遺伝学・分子生物学

	指標	値	日本トップに対する割合
量	論文数	40	0.00
	著書数	-	-
	著書数(分数)	-	-
質	FWCI	1.14	
	Top1%論文数	0	0.00
	Top1%割合	0.00%	
	Top10%論文数	3	0.00
	Top10%割合	7.5%	
厚み	Institutional h 5 index	12	0.10
	Institutional h 10 index	21	0.10
	Active authors	34	0.00
国際性	国際共著論文数	9	0.00
	国際共著論文割合	22.5%	
	国際共著機関数	14	0.01
	CNI	2	0.07
	CNI(分数)	0	0.00

14. ビジネス・マネジメント・会計学

	指標	値	日本トップに対する割合
量	論文数	1	0.00
	著書数	-	-
	著書数(分数)	-	-
質	FWCI	0.00	
	Top1%論文数	0	0.00
	Top1%割合	0.00%	
	Top10%論文数	0	0.00
	Top10%割合	0.0%	
厚み	Institutional h 5 index	0	0.00
	Institutional h 10 index	0	0.00
	Active authors	2	0.01
国際性	国際共著論文数	-	-
	国際共著論文割合	-	-
	国際共著機関数	-	-
	CNI	-	-
	CNI(分数)	-	-

15. 化学工学

	指標	値	日本トップに対する割合
量	論文数	21	0.01
	著書数	-	-
	著書数(分数)	-	-
質	FWCI	1.18	
	Top1%論文数	0	0.00
	Top1%割合	0.00%	
	Top10%論文数	3	0.01
	Top10%割合	14.3%	
厚み	Institutional h 5 index	8	0.10
	Institutional h 10 index	15	0.13
	Active authors	9	0.00
国際性	国際共著論文数	2	0.00
	国際共著論文割合	9.5%	
	国際共著機関数	1	0.00
	CNI	1	0.10
	CNI(分数)	0	0.00

16. 化学

	指標	値	日本トップに対する割合
量	論文数	70	0.01
	著書数	1	0.01
	著書数 (分数)	0.3	0.00
質	FWCI	0.94	
	Top1% 論文数	0	0.00
	Top1% 割合	0.00%	
	Top10% 論文数	7	0.01
	Top10% 割合	10.0%	
厚み	Institutional h 5 index	16	0.17
	Institutional h 10 index	24	0.16
	Active authors	31	0.01
国際性	国際共著論文数	9	0.01
	国際共著論文割合	12.9%	
	国際共著機関数	5	0.01
	CNI	2	0.13
	CNI (分数)	1	0.14

17. コンピュータ科学

	指標	値	日本トップに対する割合
量	論文数	40	0.01
	著書数	-	-
	著書数 (分数)	-	-
質	FWCI	0.74	
	Top1% 論文数	1	0.01
	Top1% 割合	2.50%	
	Top10% 論文数	5	0.01
	Top10% 割合	12.5%	
厚み	Institutional h 5 index	4	0.09
	Institutional h 10 index	6	0.08
	Active authors	17	0.00
国際性	国際共著論文数	17	0.01
	国際共著論文割合	42.5%	
	国際共著機関数	30	0.04
	CNI	2	0.12
	CNI (分数)	1	0.13

18. 決定科学

	指標	値	日本トップに対する割合
量	論文数	4	0.02
	著書数	-	-
	著書数 (分数)	-	-
質	FWCI	0.00	
	Top1% 論文数	0	0.00
	Top1% 割合	0.00%	
	Top10% 論文数	0	0.00
	Top10% 割合	0.0%	
厚み	Institutional h 5 index	2	0.15
	Institutional h 10 index	2	0.08
	Active authors	7	0.00
国際性	国際共著論文数	1	0.01
	国際共著論文割合	25.0%	
	国際共著機関数	1	0.01
	CNI	1	0.25
	CNI (分数)	0	0.00

19. 地球惑星科学

	指標	値	日本トップに対する割合
量	論文数	18	0.00
	著書数	-	-
	著書数 (分数)	-	-
質	FWCI	0.84	
	Top1% 論文数	0	0.00
	Top1% 割合	0.00%	
	Top10% 論文数	1	0.00
	Top10% 割合	5.6%	
厚み	Institutional h 5 index	5	0.06
	Institutional h 10 index	11	0.08
	Active authors	13	0.01
国際性	国際共著論文数	6	0.00
	国際共著論文割合	33.3%	
	国際共著機関数	26	0.02
	CNI	1	0.02
	CNI (分数)	0	0.00

20. 経済学・計量経済学・財政

	指標	値	日本トップに対する割合
量	論文数	-	-
	著書数	-	-
	著書数 (分数)	-	-
質	FWCI	-	-
	Top1% 論文数	-	-
	Top1% 割合	-	-
	Top10% 論文数	-	-
	Top10% 割合	-	-
厚み	Institutional h 5 index	-	-
	Institutional h 10 index	-	-
	Active authors	-	-
国際性	国際共著論文数	-	-
	国際共著論文割合	-	-
	国際共著機関数	-	-
	CNI	-	-
	CNI (分数)	-	-

21. エネルギー

	指標	値	日本トップに対する割合
量	論文数	1	0.00
	著書数	-	-
	著書数 (分数)	-	-
質	FWCI	-	-
	Top1% 論文数	0	0.00
	Top1% 割合	0.00%	
	Top10% 論文数	0	0.00
	Top10% 割合	0.0%	
厚み	Institutional h 5 index	0	0.00
	Institutional h 10 index	1	0.02
	Active authors	1	0.00
国際性	国際共著論文数	-	-
	国際共著論文割合	-	-
	国際共著機関数	-	-
	CNI	-	-
	CNI (分数)	-	-

22. 工学

	指標	値	日本トップに対する割合
量	論文数	21	0.00
	著書数	1	0.01
	著書数(分数)	0.1	0.00
質	FWCI	0.22	
	Top1%論文数	1	0.00
	Top1%割合	4.76%	
	Top10%論文数	1	0.00
	Top10%割合	4.8%	
厚み	Institutional h 5 index	4	0.06
	Institutional h 10 index	8	0.07
	Active authors	17	0.00
国際性	国際共著論文数	4	0.00
	国際共著論文割合	19.0%	
	国際共著機関数	49	0.04
	CNI	2	0.02
	CNI(分数)	0	0.00

23. 環境科学

	指標	値	日本トップに対する割合
量	論文数	3	0.00
	著書数	-	-
	著書数(分数)	-	-
質	FWCI	0.24	
	Top1%論文数	0	0.00
	Top1%割合	0.00%	
	Top10%論文数	0	0.00
	Top10%割合	0.0%	
厚み	Institutional h 5 index	2	0.04
	Institutional h 10 index	5	0.06
	Active authors	2	0.00
国際性	国際共著論文数	2	0.00
	国際共著論文割合	66.7%	
	国際共著機関数	5	0.01
	CNI	1	0.08
	CNI(分数)	0	0.00

24. 免疫学・微生物学

	指標	値	日本トップに対する割合
量	論文数	2	0.00
	著書数	-	-
	著書数(分数)	-	-
質	FWCI	0.71	
	Top1%論文数	0	0.00
	Top1%割合	0.00%	
	Top10%論文数	0	0.00
	Top10%割合	0.0%	
厚み	Institutional h 5 index	2	0.03
	Institutional h 10 index	2	0.02
	Active authors	2	0.00
国際性	国際共著論文数	-	-
	国際共著論文割合	-	-
	国際共著機関数	-	-
	CNI	-	-
	CNI(分数)	-	-

25. 材料科学

	指標	値	日本トップに対する割合
量	論文数	21	0.00
	著書数	-	-
	著書数(分数)	-	-
質	FWCI	0.25	
	Top1%論文数	1	0.01
	Top1%割合	4.76%	
	Top10%論文数	1	0.00
	Top10%割合	4.8%	
厚み	Institutional h 5 index	5	0.06
	Institutional h 10 index	9	0.07
	Active authors	30	0.01
国際性	国際共著論文数	3	0.00
	国際共著論文割合	14.3%	
	国際共著機関数	26	0.03
	CNI	1	0.04
	CNI(分数)	0	0.00

26. 数学

	指標	値	日本トップに対する割合
量	論文数	56	0.02
	著書数	1	0.05
	著書数(分数)	0.3	0.02
質	FWCI	0.67	
	Top1%論文数	1	0.02
	Top1%割合	1.79%	
	Top10%論文数	6	0.01
	Top10%割合	10.7%	
厚み	Institutional h 5 index	6	0.15
	Institutional h 10 index	8	0.12
	Active authors	23	0.01
国際性	国際共著論文数	13	0.01
	国際共著論文割合	23.2%	
	国際共著機関数	38	0.04
	CNI	1	0.06
	CNI(分数)	0	0.00

27. 医学

	指標	値	日本トップに対する割合
量	論文数	41	0.00
	著書数	1	0.00
	著書数(分数)	0.1	0.00
質	FWCI	1.32	
	Top1%論文数	1	0.00
	Top1%割合	2.44%	
	Top10%論文数	4	0.00
	Top10%割合	9.8%	
厚み	Institutional h 5 index	8	0.07
	Institutional h 10 index	12	0.06
	Active authors	29	0.00
国際性	国際共著論文数	8	0.00
	国際共著論文割合	19.5%	
	国際共著機関数	15	0.01
	CNI	1	0.03
	CNI(分数)	0	0.00

28. 神経科学

	指標	値	日本トップに対する割合
量	論文数	3	0.00
	著書数	-	-
	著書数 (分数)	-	-
質	FWCI	1.86	
	Top1% 論文数	0	0.00
	Top1% 割合	0.00%	
	Top10% 論文数	2	0.01
	Top10% 割合	66.7%	
厚み	Institutional h 5 index	2	0.04
	Institutional h 10 index	4	0.04
	Active authors	2	0.00
国際性	国際共著論文数	1	0.00
	国際共著論文割合	33.3%	
	国際共著機関数	5	0.01
	CNI	1	0.08
	CNI (分数)	0	0.00

29. 看護学

	指標	値	日本トップに対する割合
量	論文数	5	0.01
	著書数	-	-
	著書数 (分数)	-	-
質	FWCI	0.26	
	Top1% 論文数	0	0.00
	Top1% 割合	0.00%	
	Top10% 論文数	0	0.00
	Top10% 割合	0.0%	
厚み	Institutional h 5 index	3	0.13
	Institutional h 10 index	4	0.11
	Active authors	4	0.01
国際性	国際共著論文数	-	-
	国際共著論文割合	-	-
	国際共著機関数	-	-
	CNI	-	-
	CNI (分数)	-	-

30. 薬理学・毒物学・薬剤学

	指標	値	日本トップに対する割合
量	論文数	4	0.00
	著書数	-	-
	著書数 (分数)	-	-
質	FWCI	0.53	
	Top1% 論文数	0	0.00
	Top1% 割合	0.00%	
	Top10% 論文数	0	0.00
	Top10% 割合	0.0%	
厚み	Institutional h 5 index	3	0.07
	Institutional h 10 index	7	0.09
	Active authors	4	0.00
国際性	国際共著論文数	-	-
	国際共著論文割合	-	-
	国際共著機関数	2	0.01
	CNI	1	0.10
	CNI (分数)	0	0.00

31. 物理・天文学

	指標	値	日本トップに対する割合
量	論文数	71	0.00
	著書数	-	-
	著書数 (分数)	-	-
質	FWCI	1.04	
	Top1% 論文数	2	0.01
	Top1% 割合	2.82%	
	Top10% 論文数	9	0.00
	Top10% 割合	12.7%	
厚み	Institutional h 5 index	13	0.11
	Institutional h 10 index	22	0.11
	Active authors	32	0.00
国際性	国際共著論文数	33	0.01
	国際共著論文割合	46.5%	
	国際共著機関数	99	0.06
	CNI	14	0.06
	CNI (分数)	1	0.05

32. 心理学

	指標	値	日本トップに対する割合
量	論文数	6	0.01
	著書数	-	-
	著書数 (分数)	-	-
質	FWCI	0.25	
	Top1% 論文数	0	0.00
	Top1% 割合	0.00%	
	Top10% 論文数	0	0.00
	Top10% 割合	0.0%	
厚み	Institutional h 5 index	2	0.10
	Institutional h 10 index	3	0.07
	Active authors	6	0.01
国際性	国際共著論文数	-	-
	国際共著論文割合	-	-
	国際共著機関数	-	-
	CNI	-	-
	CNI (分数)	-	-

33. 社会科学

	指標	値	日本トップに対する割合
量	論文数	10	0.01
	著書数	3	0.01
	著書数 (分数)	2.3	0.01
質	FWCI	1.08	
	Top1% 論文数	0	0.00
	Top1% 割合	0.00%	
	Top10% 論文数	2	0.01
	Top10% 割合	20.0%	
厚み	Institutional h 5 index	3	0.11
	Institutional h 10 index	6	0.12
	Active authors	12	0.01
国際性	国際共著論文数	-	-
	国際共著論文割合	-	-
	国際共著機関数	-	-
	CNI	-	-
	CNI (分数)	-	-

34. 獣医学

	指標	値	日本トップに対する割合
量	論文数	-	-
	著書数	-	-
	著書数 (分数)	-	-
質	FWCI	-	-
	Top1% 論文数	-	-
	Top1% 割合	-	-
	Top10% 論文数	-	-
	Top10% 割合	-	-
厚み	Institutional h 5 index	-	-
	Institutional h 10 index	-	-
	Active authors	-	-
国際性	国際共著論文数	-	-
	国際共著論文割合	-	-
	国際共著機関数	-	-
	CNI	-	-
	CNI (分数)	-	-

35 歯学

	指標	値	日本トップに対する割合
量	論文数	1	0.00
	著書数	-	-
	著書数 (分数)	-	-
質	FWCI	0.00	-
	Top1% 論文数	0	0.00
	Top1% 割合	0.00%	-
	Top10% 論文数	0	0.00
	Top10% 割合	0.0%	-
厚み	Institutional h 5 index	1	0.04
	Institutional h 10 index	1	0.03
	Active authors	3	0.00
国際性	国際共著論文数	-	-
	国際共著論文割合	-	-
	国際共著機関数	-	-
	CNI	-	-
	CNI (分数)	-	-

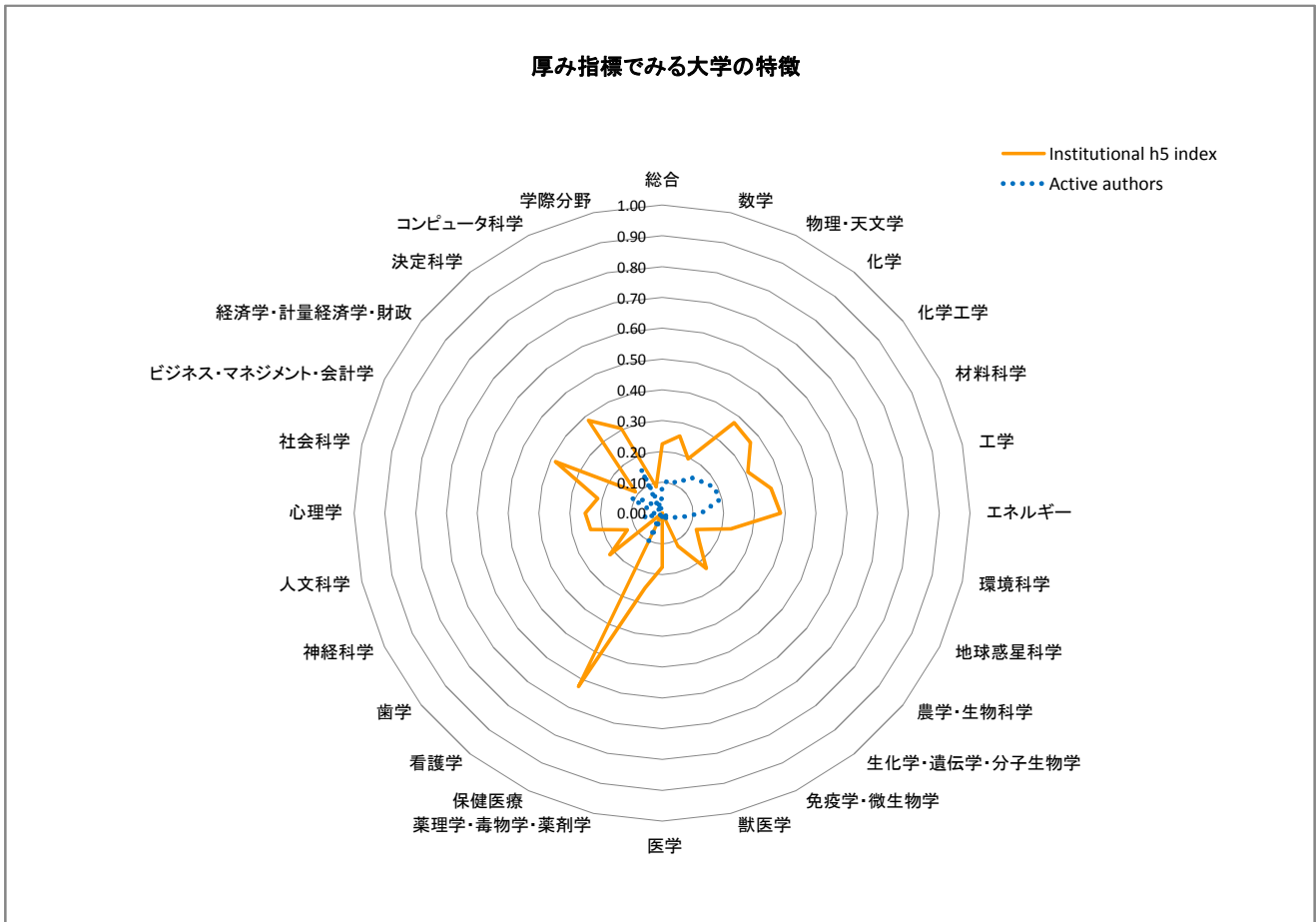
36. 保健医療

	指標	値	日本トップに対する割合
量	論文数	2	0.01
	著書数	-	-
	著書数 (分数)	-	-
質	FWCI	0.39	-
	Top1% 論文数	0	0.00
	Top1% 割合	0.00%	-
	Top10% 論文数	0	0.00
	Top10% 割合	0.0%	-
厚み	Institutional h 5 index	1	0.06
	Institutional h 10 index	1	0.03
	Active authors	2	0.00
国際性	国際共著論文数	1	0.02
	国際共著論文割合	50.0%	-
	国際共著機関数	1	0.00
	CNI	1	0.25
	CNI (分数)	0	0.00

47 名古屋工業大学

総合

	指標	値	日本トップに対する割合
量	論文数	3,906	0.07
	著書数	41	0.03
	著書数 (分数)	24.8	0.03
質	FWCI	0.88	
	Top1% 論文数	36	0.04
	Top1% 割合	0.92%	
	Top10% 論文数	402	0.05
	Top10% 割合	10.3%	
厚み	Institutional h5 index	42	0.22
	Institutional h10 index	69	0.21
	Active authors	2,706	0.09
国際性	国際共著論文数	740	0.04
	国際共著論文割合	18.9%	
	国際共著機関数	351	0.10
	CNI	14	0.06
	CNI (分数)	7	0.21



47 名古屋工業大学

10. 学際分野

	指標	値	日本トップに対する割合
量	論文数	17	0.02
	著書数	-	-
	著書数 (分数)	-	-
質	FWCI	1.92	
	Top1% 論文数	1	0.01
	Top1% 割合	5.88%	
	Top10% 論文数	6	0.01
	Top10% 割合	35.3%	
厚み	Institutional h 5 index	8	0.09
	Institutional h 10 index	8	0.04
	Active authors	36	0.02
国際性	国際共著論文数	7	0.01
	国際共著論文割合	41.2%	
	国際共著機関数	11	0.01
	CNI	1	0.08
	CNI (分数)	0	0.00

11. 農学・生物科学

	指標	値	日本トップに対する割合
量	論文数	54	0.01
	著書数	-	-
	著書数 (分数)	-	-
質	FWCI	1.25	
	Top1% 論文数	1	0.03
	Top1% 割合	1.85%	
	Top10% 論文数	8	0.01
	Top10% 割合	14.8%	
厚み	Institutional h 5 index	10	0.16
	Institutional h 10 index	16	0.13
	Active authors	61	0.01
国際性	国際共著論文数	14	0.01
	国際共著論文割合	25.9%	
	国際共著機関数	14	0.01
	CNI	2	0.11
	CNI (分数)	1	0.17

12. 人文科学

	指標	値	日本トップに対する割合
量	論文数	28	0.06
	著書数	1	0.01
	著書数 (分数)	0.3	0.01
質	FWCI	1.94	
	Top1% 論文数	1	0.08
	Top1% 割合	3.57%	
	Top10% 論文数	2	0.02
	Top10% 割合	7.1%	
厚み	Institutional h 5 index	5	0.24
	Institutional h 10 index	7	0.24
	Active authors	39	0.06
国際性	国際共著論文数	8	0.05
	国際共著論文割合	28.6%	
	国際共著機関数	9	0.04
	CNI	2	0.40
	CNI (分数)	1	0.50

13. 生化学・遺伝学・分子生物学

	指標	値	日本トップに対する割合
量	論文数	244	0.02
	著書数	6	0.04
	著書数 (分数)	3.8	0.04
質	FWCI	1.25	
	Top1% 論文数	2	0.01
	Top1% 割合	0.82%	
	Top10% 論文数	45	0.03
	Top10% 割合	18.4%	
厚み	Institutional h 5 index	27	0.23
	Institutional h 10 index	39	0.19
	Active authors	297	0.03
国際性	国際共著論文数	55	0.02
	国際共著論文割合	22.5%	
	国際共著機関数	68	0.04
	CNI	2	0.07
	CNI (分数)	1	0.11

14. ビジネス・マネジメント・会計学

	指標	値	日本トップに対する割合
量	論文数	35	0.12
	著書数	4	0.04
	著書数 (分数)	3.1	0.05
質	FWCI	0.64	
	Top1% 論文数	0	0.00
	Top1% 割合	0.00%	
	Top10% 論文数	2	0.07
	Top10% 割合	5.7%	
厚み	Institutional h 5 index	5	0.38
	Institutional h 10 index	6	0.21
	Active authors	42	0.11
国際性	国際共著論文数	7	0.10
	国際共著論文割合	20.0%	
	国際共著機関数	6	0.06
	CNI	1	0.20
	CNI (分数)	0	0.00

15. 化学工学

	指標	値	日本トップに対する割合
量	論文数	369	0.14
	著書数	2	0.05
	著書数 (分数)	1.3	0.05
質	FWCI	1.16	
	Top1% 論文数	5	0.08
	Top1% 割合	1.36%	
	Top10% 論文数	45	0.08
	Top10% 割合	12.2%	
厚み	Institutional h 5 index	29	0.37
	Institutional h 10 index	40	0.35
	Active authors	498	0.16
国際性	国際共著論文数	97	0.15
	国際共著論文割合	26.3%	
	国際共著機関数	61	0.13
	CNI	5	0.50
	CNI (分数)	3	0.50

47 名古屋工業大学

16. 化学

	指標	値	日本トップに対する割合
量	論文数	719	0.12
	著書数	6	0.07
	著書数 (分数)	3.7	0.06
質	FWCI	0.95	
	Top1% 論文数	2	0.02
	Top1% 割合	0.28%	
	Top10% 論文数	73	0.07
	Top10% 割合	10.2%	
厚み	Institutional h 5 index	36	0.38
	Institutional h 10 index	53	0.34
	Active authors	806	0.15
国際性	国際共著論文数	150	0.11
	国際共著論文割合	20.9%	
	国際共著機関数	112	0.12
	CNI	7	0.44
	CNI (分数)	3	0.43

17. コンピュータ科学

	指標	値	日本トップに対する割合
量	論文数	898	0.14
	著書数	3	0.08
	著書数 (分数)	1.4	0.05
質	FWCI	0.67	
	Top1% 論文数	7	0.07
	Top1% 割合	0.78%	
	Top10% 論文数	72	0.08
	Top10% 割合	8.0%	
厚み	Institutional h 5 index	14	0.30
	Institutional h 10 index	29	0.40
	Active authors	695	0.16
国際性	国際共著論文数	125	0.09
	国際共著論文割合	13.9%	
	国際共著機関数	110	0.13
	CNI	5	0.29
	CNI (分数)	3	0.38

18. 決定科学

	指標	値	日本トップに対する割合
量	論文数	36	0.14
	著書数	-	-
	著書数 (分数)	-	-
質	FWCI	0.35	
	Top1% 論文数	0	0.00
	Top1% 割合	0.00%	
	Top10% 論文数	1	0.04
	Top10% 割合	2.8%	
厚み	Institutional h 5 index	5	0.38
	Institutional h 10 index	8	0.31
	Active authors	50	0.01
国際性	国際共著論文数	9	0.13
	国際共著論文割合	25.0%	
	国際共著機関数	6	0.07
	CNI	1	0.25
	CNI (分数)	1	0.50

19. 地球惑星科学

	指標	値	日本トップに対する割合
量	論文数	105	0.02
	著書数	1	0.01
	著書数 (分数)	1.0	0.02
質	FWCI	0.70	
	Top1% 論文数	2	0.02
	Top1% 割合	1.90%	
	Top10% 論文数	8	0.01
	Top10% 割合	7.6%	
厚み	Institutional h 5 index	10	0.12
	Institutional h 10 index	15	0.11
	Active authors	81	0.03
国際性	国際共著論文数	43	0.02
	国際共著論文割合	41.0%	
	国際共著機関数	21	0.02
	CNI	4	0.07
	CNI (分数)	2	0.17

20. 経済学・計量経済学・財政

	指標	値	日本トップに対する割合
量	論文数	13	0.03
	著書数	4	0.04
	著書数 (分数)	3.1	0.04
質	FWCI	0.17	
	Top1% 論文数	0	0.00
	Top1% 割合	0.00%	
	Top10% 論文数	0	0.00
	Top10% 割合	0.0%	
厚み	Institutional h 5 index	2	0.11
	Institutional h 10 index	3	0.10
	Active authors	20	0.06
国際性	国際共著論文数	3	0.03
	国際共著論文割合	23.1%	
	国際共著機関数	3	0.02
	CNI	1	0.17
	CNI (分数)	0	0.00

21. エネルギー

	指標	値	日本トップに対する割合
量	論文数	136	0.07
	著書数	-	-
	著書数 (分数)	-	-
質	FWCI	1.26	
	Top1% 論文数	2	0.03
	Top1% 割合	1.47%	
	Top10% 論文数	21	0.09
	Top10% 割合	15.4%	
厚み	Institutional h 5 index	15	0.38
	Institutional h 10 index	21	0.33
	Active authors	196	0.13
国際性	国際共著論文数	33	0.10
	国際共著論文割合	24.3%	
	国際共著機関数	26	0.08
	CNI	3	0.27
	CNI (分数)	1	0.20

47 名古屋工業大学

22. 工学

	指標	値	日本トップに対する割合
量	論文数	1,668	0.16
	著書数	15	0.09
	著書数 (分数)	9.2	0.09
質	FWCI	0.98	
	Top1% 論文数	24	0.11
	Top1% 割合	1.44%	
	Top10% 論文数	200	0.13
	Top10% 割合	12.0%	
厚み	Institutional h 5 index	25	0.36
	Institutional h 10 index	39	0.35
	Active authors	1,465	0.19
国際性	国際共著論文数	254	0.12
	国際共著論文割合	15.2%	
	国際共著機関数	152	0.12
	CNI	7	0.07
	CNI (分数)	4	0.36

23. 環境科学

	指標	値	日本トップに対する割合
量	論文数	86	0.04
	著書数	2	0.02
	著書数 (分数)	1.5	0.02
質	FWCI	0.67	
	Top1% 論文数	0	0.00
	Top1% 割合	0.00%	
	Top10% 論文数	7	0.02
	Top10% 割合	8.1%	
厚み	Institutional h 5 index	11	0.23
	Institutional h 10 index	20	0.26
	Active authors	127	0.06
国際性	国際共著論文数	18	0.02
	国際共著論文割合	20.9%	
	国際共著機関数	17	0.02
	CNI	3	0.23
	CNI (分数)	1	0.20

24. 免疫学・微生物学

	指標	値	日本トップに対する割合
量	論文数	12	0.01
	著書数	-	-
	著書数 (分数)	-	-
質	FWCI	1.51	
	Top1% 論文数	0	0.00
	Top1% 割合	0.00%	
	Top10% 論文数	4	0.01
	Top10% 割合	33.3%	
厚み	Institutional h 5 index	8	0.12
	Institutional h 10 index	12	0.10
	Active authors	17	0.01
国際性	国際共著論文数	3	0.00
	国際共著論文割合	25.0%	
	国際共著機関数	6	0.01
	CNI	1	0.09
	CNI (分数)	0	0.00

25. 材料科学

	指標	値	日本トップに対する割合
量	論文数	1,040	0.15
	著書数	5	0.05
	著書数 (分数)	2.4	0.03
質	FWCI	0.87	
	Top1% 論文数	4	0.03
	Top1% 割合	0.38%	
	Top10% 論文数	86	0.08
	Top10% 割合	8.3%	
厚み	Institutional h 5 index	25	0.31
	Institutional h 10 index	48	0.38
	Active authors	994	0.19
国際性	国際共著論文数	258	0.11
	国際共著論文割合	24.8%	
	国際共著機関数	143	0.16
	CNI	8	0.32
	CNI (分数)	4	0.33

26. 数学

	指標	値	日本トップに対する割合
量	論文数	305	0.09
	著書数	2	0.10
	著書数 (分数)	1.5	0.11
質	FWCI	0.55	
	Top1% 論文数	1	0.02
	Top1% 割合	0.33%	
	Top10% 論文数	21	0.04
	Top10% 割合	6.9%	
厚み	Institutional h 5 index	10	0.26
	Institutional h 10 index	16	0.25
	Active authors	297	0.11
国際性	国際共著論文数	62	0.06
	国際共著論文割合	20.3%	
	国際共著機関数	43	0.05
	CNI	4	0.22
	CNI (分数)	2	0.40

27. 医学

	指標	値	日本トップに対する割合
量	論文数	187	0.01
	著書数	5	0.02
	著書数 (分数)	2.9	0.02
質	FWCI	1.09	
	Top1% 論文数	1	0.00
	Top1% 割合	0.53%	
	Top10% 論文数	27	0.01
	Top10% 割合	14.4%	
厚み	Institutional h 5 index	20	0.18
	Institutional h 10 index	27	0.14
	Active authors	254	0.02
国際性	国際共著論文数	43	0.01
	国際共著論文割合	23.0%	
	国際共著機関数	53	0.03
	CNI	3	0.08
	CNI (分数)	1	0.10

47 名古屋工業大学

28. 神経科学

	指標	値	日本トップに 対する割合
量	論文数	16	0.01
	著書数	3	0.10
	著書数 (分数)	1.7	0.08
質	FWCI	0.50	
	Top1% 論文数	0	0.00
	Top1% 割合	0.00%	
	Top10% 論文数	1	0.01
	Top10% 割合	6.3%	
厚み	Institutional h 5 index	7	0.13
	Institutional h 10 index	9	0.09
	Active authors	25	0.01
国際性	国際共著論文数	-	-
	国際共著論文割合	-	-
	国際共著機関数	1	0.00
	CNI	1	0.08
	CNI (分数)	0	0.00

29. 看護学

	指標	値	日本トップに 対する割合
量	論文数	2	0.00
	著書数	-	-
	著書数 (分数)	-	-
質	FWCI	-	
	Top1% 論文数	0	0.00
	Top1% 割合	0.00%	
	Top10% 論文数	0	0.00
	Top10% 割合	0.0%	
厚み	Institutional h 5 index	0	0.00
	Institutional h 10 index	4	0.11
	Active authors	6	0.01
国際性	国際共著論文数	1	0.01
	国際共著論文割合	50.0%	
	国際共著機関数	-	-
	CNI	-	-
	CNI (分数)	-	-

30. 薬理学・毒物学・薬剤学

	指標	値	日本トップに 対する割合
量	論文数	31	0.03
	著書数	-	-
	著書数 (分数)	-	-
質	FWCI	1.42	
	Top1% 論文数	0	0.00
	Top1% 割合	0.00%	
	Top10% 論文数	6	0.04
	Top10% 割合	19.4%	
厚み	Institutional h 5 index	11	0.25
	Institutional h 10 index	18	0.23
	Active authors	39	0.02
国際性	国際共著論文数	11	0.05
	国際共著論文割合	35.5%	
	国際共著機関数	8	0.03
	CNI	1	0.10
	CNI (分数)	0	0.00

31. 物理・天文学

	指標	値	日本トップに 対する割合
量	論文数	1,094	0.07
	著書数	1	0.01
	著書数 (分数)	1.0	0.02
質	FWCI	0.84	
	Top1% 論文数	7	0.02
	Top1% 割合	0.64%	
	Top10% 論文数	103	0.04
	Top10% 割合	9.4%	
厚み	Institutional h 5 index	24	0.20
	Institutional h 10 index	41	0.21
	Active authors	926	0.11
国際性	国際共著論文数	225	0.03
	国際共著論文割合	20.6%	
	国際共著機関数	142	0.09
	CNI	7	0.03
	CNI (分数)	3	0.16

32. 心理学

	指標	値	日本トップに 対する割合
量	論文数	14	0.03
	著書数	-	-
	著書数 (分数)	-	-
質	FWCI	0.77	
	Top1% 論文数	0	0.00
	Top1% 割合	0.00%	
	Top10% 論文数	1	0.03
	Top10% 割合	7.1%	
厚み	Institutional h 5 index	5	0.25
	Institutional h 10 index	6	0.14
	Active authors	14	0.03
国際性	国際共著論文数	2	0.01
	国際共著論文割合	14.3%	
	国際共著機関数	1	0.00
	CNI	1	0.17
	CNI (分数)	0	0.00

33. 社会科学

	指標	値	日本トップに 対する割合
量	論文数	37	0.03
	著書数	-	-
	著書数 (分数)	-	-
質	FWCI	1.79	
	Top1% 論文数	2	0.10
	Top1% 割合	5.41%	
	Top10% 論文数	3	0.02
	Top10% 割合	8.1%	
厚み	Institutional h 5 index	6	0.21
	Institutional h 10 index	10	0.20
	Active authors	59	0.04
国際性	国際共著論文数	8	0.02
	国際共著論文割合	21.6%	
	国際共著機関数	8	0.02
	CNI	2	0.25
	CNI (分数)	0	0.00

47 名古屋工業大学

34. 獣医学

	指標	値	日本トップに対する割合
量	論文数	-	-
	著書数	-	-
	著書数 (分数)	-	-
質	FWCI	-	-
	Top1% 論文数	-	-
	Top1% 割合	-	-
	Top10% 論文数	-	-
	Top10% 割合	-	-
厚み	Institutional h 5 index	-	-
	Institutional h 10 index	-	-
	Active authors	-	-
国際性	国際共著論文数	-	-
	国際共著論文割合	-	-
	国際共著機関数	-	-
	CNI	-	-
	CNI (分数)	-	-

35 歯学

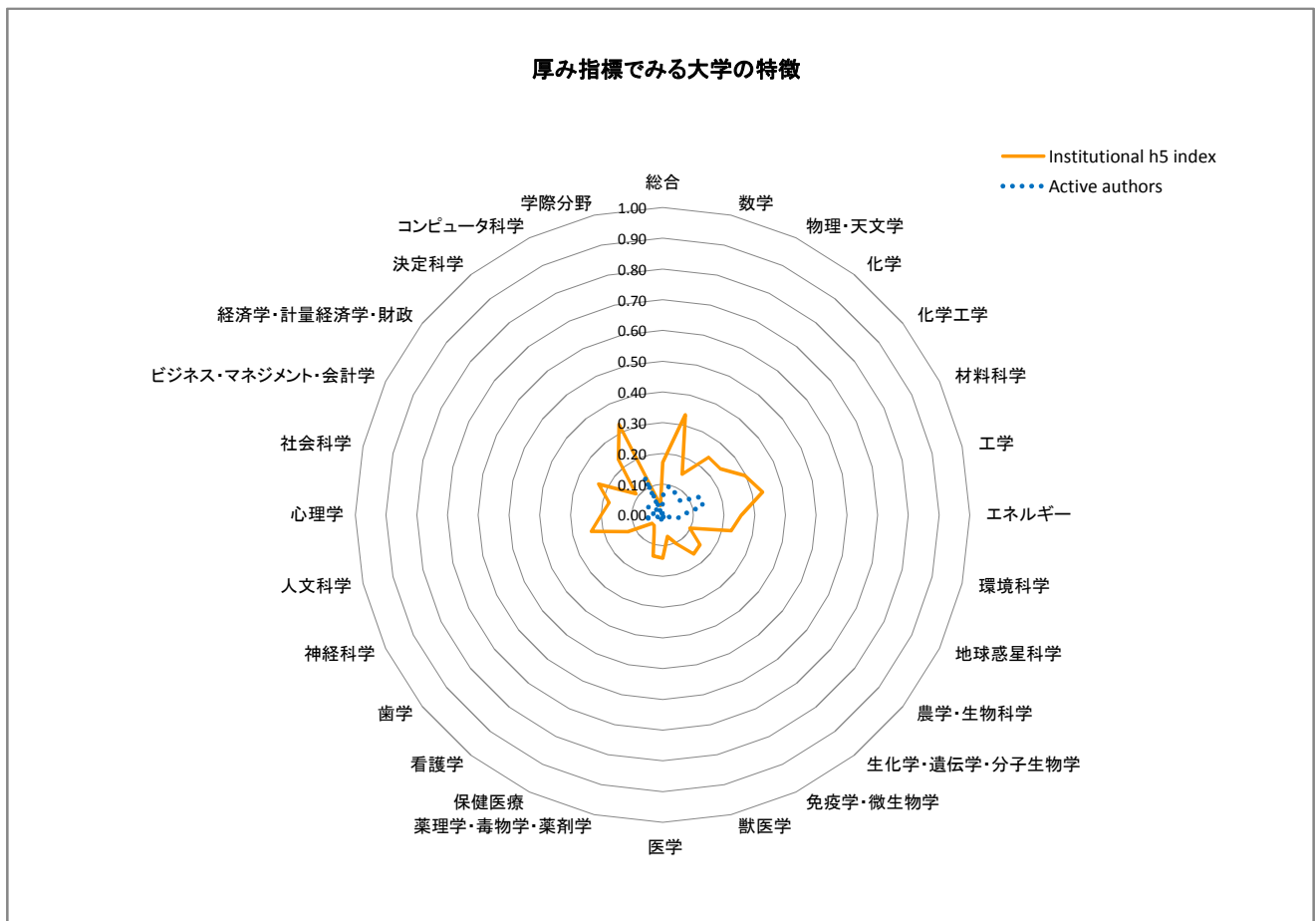
	指標	値	日本トップに対する割合
量	論文数	7	0.01
	著書数	4	0.04
	著書数 (分数)	1.6	0.02
質	FWCI	1.29	-
	Top1% 論文数	0	0.00
	Top1% 割合	0.00%	-
	Top10% 論文数	0	0.00
	Top10% 割合	0.0%	-
厚み	Institutional h 5 index	5	0.22
	Institutional h 10 index	8	0.20
	Active authors	6	0.01
国際性	国際共著論文数	2	0.01
	国際共著論文割合	28.6%	-
	国際共著機関数	8	0.08
	CNI	2	0.29
	CNI (分数)	1	0.20

36. 保健医療

	指標	値	日本トップに対する割合
量	論文数	38	0.14
	著書数	2	0.15
	著書数 (分数)	1.0	0.09
質	FWCI	1.65	-
	Top1% 論文数	0	0.00
	Top1% 割合	0.00%	-
	Top10% 論文数	7	0.23
	Top10% 割合	18.4%	-
厚み	Institutional h 5 index	10	0.63
	Institutional h 10 index	15	0.41
	Active authors	51	0.10
国際性	国際共著論文数	9	0.16
	国際共著論文割合	23.7%	-
	国際共著機関数	10	0.04
	CNI	2	0.50
	CNI (分数)	1	1.00

総合

	指標	値	日本トップに対する割合
量	論文数	2,348	0.04
	著書数	50	0.04
	著書数 (分数)	34.6	0.04
質	FWCI	0.89	
	Top1% 論文数	23	0.02
	Top1% 割合	0.98%	
	Top10% 論文数	250	0.03
	Top10% 割合	10.6%	
厚み	Institutional h 5 index	32	0.17
	Institutional h 10 index	62	0.19
	Active authors	1,845	0.06
国際性	国際共著論文数	408	0.02
	国際共著論文割合	17.4%	
	国際共著機関数	316	0.09
	CNI	8	0.04
	CNI (分数)	4	0.12



10. 学際分野

	指標	値	日本トップに対する割合
量	論文数	5	0.00
	著書数	-	-
	著書数 (分数)	-	-
質	FWCI	2.03	
	Top1% 論文数	0	0.00
	Top1% 割合	0.00%	
	Top10% 論文数	2	0.00
	Top10% 割合	40.0%	
厚み	Institutional h 5 index	3	0.03
	Institutional h 10 index	4	0.02
	Active authors	9	0.00
国際性	国際共著論文数	3	0.01
	国際共著論文割合	60.0%	
	国際共著機関数	5	0.01
	CNI	1	0.08
	CNI (分数)	0	0.00

11. 農学・生物科学

	指標	値	日本トップに対する割合
量	論文数	62	0.01
	著書数	2	0.03
	著書数 (分数)	1.0	0.02
質	FWCI	0.87	
	Top1% 論文数	0	0.00
	Top1% 割合	0.00%	
	Top10% 論文数	3	0.00
	Top10% 割合	4.8%	
厚み	Institutional h 5 index	10	0.16
	Institutional h 10 index	17	0.14
	Active authors	75	0.02
国際性	国際共著論文数	13	0.01
	国際共著論文割合	21.0%	
	国際共著機関数	18	0.02
	CNI	1	0.05
	CNI (分数)	1	0.17

12. 人文科学

	指標	値	日本トップに対する割合
量	論文数	38	0.08
	著書数	-	-
	著書数 (分数)	-	-
質	FWCI	0.97	
	Top1% 論文数	1	0.08
	Top1% 割合	2.63%	
	Top10% 論文数	4	0.05
	Top10% 割合	10.5%	
厚み	Institutional h 5 index	5	0.24
	Institutional h 10 index	9	0.31
	Active authors	40	0.06
国際性	国際共著論文数	3	0.02
	国際共著論文割合	7.9%	
	国際共著機関数	3	0.01
	CNI	1	0.20
	CNI (分数)	0	0.00

13. 生化学・遺伝学・分子生物学

	指標	値	日本トップに対する割合
量	論文数	156	0.02
	著書数	3	0.02
	著書数 (分数)	2.0	0.02
質	FWCI	0.90	
	Top1% 論文数	1	0.01
	Top1% 割合	0.64%	
	Top10% 論文数	14	0.01
	Top10% 割合	9.0%	
厚み	Institutional h 5 index	19	0.16
	Institutional h 10 index	34	0.16
	Active authors	186	0.02
国際性	国際共著論文数	30	0.01
	国際共著論文割合	19.2%	
	国際共著機関数	44	0.03
	CNI	2	0.07
	CNI (分数)	0	0.00

14. ビジネス・マネジメント・会計学

	指標	値	日本トップに対する割合
量	論文数	22	0.08
	著書数	1	0.01
	著書数 (分数)	1.0	0.01
質	FWCI	0.08	
	Top1% 論文数	0	0.00
	Top1% 割合	0.00%	
	Top10% 論文数	0	0.00
	Top10% 割合	0.0%	
厚み	Institutional h 5 index	3	0.23
	Institutional h 10 index	4	0.14
	Active authors	21	0.05
国際性	国際共著論文数	4	0.05
	国際共著論文割合	18.2%	
	国際共著機関数	2	0.02
	CNI	1	0.20
	CNI (分数)	0	0.00

15. 化学工学

	指標	値	日本トップに対する割合
量	論文数	162	0.06
	著書数	10	0.26
	著書数 (分数)	7.2	0.29
質	FWCI	1.14	
	Top1% 論文数	2	0.03
	Top1% 割合	1.23%	
	Top10% 論文数	15	0.03
	Top10% 割合	9.3%	
厚み	Institutional h 5 index	19	0.24
	Institutional h 10 index	28	0.25
	Active authors	221	0.07
国際性	国際共著論文数	36	0.06
	国際共著論文割合	22.2%	
	国際共著機関数	27	0.06
	CNI	3	0.30
	CNI (分数)	1	0.17

16. 化学

	指標	値	日本トップに対する割合
量	論文数	369	0.06
	著書数	6	0.07
	著書数 (分数)	5.5	0.08
質	FWCI	0.83	
	Top1% 論文数	1	0.01
	Top1% 割合	0.27%	
	Top10% 論文数	21	0.02
	Top10% 割合	5.7%	
厚み	Institutional h 5 index	23	0.24
	Institutional h 10 index	44	0.29
	Active authors	430	0.08
国際性	国際共著論文数	64	0.05
	国際共著論文割合	17.3%	
	国際共著機関数	50	0.06
	CNI	3	0.19
	CNI (分数)	2	0.29

17. コンピュータ科学

	指標	値	日本トップに対する割合
量	論文数	611	0.10
	著書数	6	0.15
	著書数 (分数)	3.3	0.13
質	FWCI	0.67	
	Top1% 論文数	5	0.05
	Top1% 割合	0.82%	
	Top10% 論文数	52	0.06
	Top10% 割合	8.5%	
厚み	Institutional h 5 index	15	0.33
	Institutional h 10 index	22	0.31
	Active authors	597	0.14
国際性	国際共著論文数	79	0.05
	国際共著論文割合	12.9%	
	国際共著機関数	79	0.10
	CNI	4	0.24
	CNI (分数)	2	0.25

18. 決定科学

	指標	値	日本トップに対する割合
量	論文数	13	0.05
	著書数	-	-
	著書数 (分数)	-	-
質	FWCI	0.07	
	Top1% 論文数	0	0.00
	Top1% 割合	0.00%	
	Top10% 論文数	0	0.00
	Top10% 割合	0.0%	
厚み	Institutional h 5 index	3	0.23
	Institutional h 10 index	5	0.19
	Active authors	24	0.01
国際性	国際共著論文数	1	0.01
	国際共著論文割合	7.7%	
	国際共著機関数	1	0.01
	CNI	1	0.25
	CNI (分数)	0	0.00

19. 地球惑星科学

	指標	値	日本トップに対する割合
量	論文数	33	0.01
	著書数	-	-
	著書数 (分数)	-	-
質	FWCI	0.83	
	Top1% 論文数	0	0.00
	Top1% 割合	0.00%	
	Top10% 論文数	3	0.00
	Top10% 割合	9.1%	
厚み	Institutional h 5 index	8	0.10
	Institutional h 10 index	10	0.07
	Active authors	35	0.01
国際性	国際共著論文数	13	0.00
	国際共著論文割合	39.4%	
	国際共著機関数	25	0.02
	CNI	2	0.04
	CNI (分数)	0	0.00

20. 経済学・計量経済学・財政

	指標	値	日本トップに対する割合
量	論文数	11	0.03
	著書数	1	0.01
	著書数 (分数)	1.0	0.01
質	FWCI	0.03	
	Top1% 論文数	0	0.00
	Top1% 割合	0.00%	
	Top10% 論文数	0	0.00
	Top10% 割合	0.0%	
厚み	Institutional h 5 index	2	0.11
	Institutional h 10 index	3	0.10
	Active authors	15	0.05
国際性	国際共著論文数	2	0.02
	国際共著論文割合	18.2%	
	国際共著機関数	1	0.01
	CNI	1	0.17
	CNI (分数)	0	0.00

21. エネルギー

	指標	値	日本トップに対する割合
量	論文数	51	0.03
	著書数	-	-
	著書数 (分数)	-	-
質	FWCI	0.88	
	Top1% 論文数	0	0.00
	Top1% 割合	0.00%	
	Top10% 論文数	9	0.04
	Top10% 割合	17.6%	
厚み	Institutional h 5 index	10	0.26
	Institutional h 10 index	20	0.32
	Active authors	97	0.06
国際性	国際共著論文数	8	0.02
	国際共著論文割合	15.7%	
	国際共著機関数	5	0.01
	CNI	1	0.09
	CNI (分数)	1	0.20

22. 工学

	指標	値	日本トップに対する割合
量	論文数	1,053	0.10
	著書数	15	0.09
	著書数 (分数)	9.2	0.09
質	FWCI	0.95	
	Top1% 論文数	11	0.05
	Top1% 割合	1.04%	
	Top10% 論文数	143	0.09
	Top10% 割合	13.6%	
厚み	Institutional h 5 index	23	0.33
	Institutional h 10 index	35	0.32
	Active authors	1,039	0.13
国際性	国際共著論文数	170	0.08
	国際共著論文割合	16.1%	
	国際共著機関数	169	0.13
	CNI	5	0.05
	CNI (分数)	2	0.18

23. 環境科学

	指標	値	日本トップに対する割合
量	論文数	89	0.05
	著書数	1	0.01
	著書数 (分数)	1.0	0.02
質	FWCI	0.99	
	Top1% 論文数	2	0.08
	Top1% 割合	2.25%	
	Top10% 論文数	5	0.02
	Top10% 割合	5.6%	
厚み	Institutional h 5 index	11	0.23
	Institutional h 10 index	22	0.28
	Active authors	104	0.05
国際性	国際共著論文数	29	0.04
	国際共著論文割合	32.6%	
	国際共著機関数	31	0.04
	CNI	3	0.23
	CNI (分数)	1	0.20

24. 免疫学・微生物学

	指標	値	日本トップに対する割合
量	論文数	22	0.01
	著書数	-	-
	著書数 (分数)	-	-
質	FWCI	0.54	
	Top1% 論文数	0	0.00
	Top1% 割合	0.00%	
	Top10% 論文数	0	0.00
	Top10% 割合	0.0%	
厚み	Institutional h 5 index	7	0.10
	Institutional h 10 index	11	0.09
	Active authors	28	0.01
国際性	国際共著論文数	3	0.00
	国際共著論文割合	13.6%	
	国際共著機関数	4	0.01
	CNI	1	0.09
	CNI (分数)	0	0.00

25. 材料科学

	指標	値	日本トップに対する割合
量	論文数	687	0.10
	著書数	8	0.09
	著書数 (分数)	6.8	0.10
質	FWCI	0.98	
	Top1% 論文数	5	0.04
	Top1% 割合	0.73%	
	Top10% 論文数	74	0.07
	Top10% 割合	10.8%	
厚み	Institutional h 5 index	24	0.30
	Institutional h 10 index	46	0.37
	Active authors	707	0.14
国際性	国際共著論文数	130	0.05
	国際共著論文割合	18.9%	
	国際共著機関数	88	0.10
	CNI	5	0.20
	CNI (分数)	3	0.25

26. 数学

	指標	値	日本トップに対する割合
量	論文数	182	0.06
	著書数	1	0.05
	著書数 (分数)	1.0	0.07
質	FWCI	1.01	
	Top1% 論文数	2	0.04
	Top1% 割合	1.10%	
	Top10% 論文数	19	0.04
	Top10% 割合	10.4%	
厚み	Institutional h 5 index	13	0.33
	Institutional h 10 index	18	0.28
	Active authors	258	0.10
国際性	国際共著論文数	27	0.03
	国際共著論文割合	14.8%	
	国際共著機関数	38	0.04
	CNI	2	0.11
	CNI (分数)	1	0.20

27. 医学

	指標	値	日本トップに対する割合
量	論文数	92	0.01
	著書数	9	0.04
	著書数 (分数)	5.8	0.04
質	FWCI	1.08	
	Top1% 論文数	0	0.00
	Top1% 割合	0.00%	
	Top10% 論文数	14	0.01
	Top10% 割合	15.2%	
厚み	Institutional h 5 index	16	0.14
	Institutional h 10 index	21	0.11
	Active authors	123	0.01
国際性	国際共著論文数	19	0.01
	国際共著論文割合	20.7%	
	国際共著機関数	18	0.01
	CNI	1	0.03
	CNI (分数)	0	0.00

28. 神経科学

	指標	値	日本トップに対する割合
量	論文数	29	0.02
	著書数	1	0.03
	著書数 (分数)	0.5	0.02
質	FWCI	0.58	
	Top1% 論文数	0	0.00
	Top1% 割合	0.00%	
	Top10% 論文数	1	0.01
	Top10% 割合	3.4%	
厚み	Institutional h 5 index	7	0.13
	Institutional h 10 index	10	0.10
	Active authors	24	0.01
国際性	国際共著論文数	5	0.01
	国際共著論文割合	17.2%	
	国際共著機関数	6	0.01
	CNI	1	0.08
	CNI (分数)	0	0.00

29. 看護学

	指標	値	日本トップに対する割合
量	論文数	1	0.00
	著書数	-	-
	著書数 (分数)	-	-
質	FWCI	0.27	
	Top1% 論文数	0	0.00
	Top1% 割合	0.00%	
	Top10% 論文数	0	0.00
	Top10% 割合	0.0%	
厚み	Institutional h 5 index	1	0.04
	Institutional h 10 index	1	0.03
	Active authors	1	0.00
国際性	国際共著論文数	-	-
	国際共著論文割合	-	-
	国際共著機関数	-	-
	CNI	-	-
	CNI (分数)	-	-

30. 薬理学・毒物学・薬剤学

	指標	値	日本トップに対する割合
量	論文数	15	0.01
	著書数	-	-
	著書数 (分数)	-	-
質	FWCI	1.03	
	Top1% 論文数	0	0.00
	Top1% 割合	0.00%	
	Top10% 論文数	1	0.01
	Top10% 割合	6.7%	
厚み	Institutional h 5 index	6	0.14
	Institutional h 10 index	10	0.13
	Active authors	35	0.02
国際性	国際共著論文数	4	0.02
	国際共著論文割合	26.7%	
	国際共著機関数	5	0.02
	CNI	2	0.20
	CNI (分数)	0	0.00

31. 物理・天文学

	指標	値	日本トップに対する割合
量	論文数	654	0.04
	著書数	4	0.05
	著書数 (分数)	1.7	0.04
質	FWCI	0.99	
	Top1% 論文数	6	0.02
	Top1% 割合	0.92%	
	Top10% 論文数	80	0.03
	Top10% 割合	12.2%	
厚み	Institutional h 5 index	18	0.15
	Institutional h 10 index	34	0.17
	Active authors	729	0.08
国際性	国際共著論文数	132	0.02
	国際共著論文割合	20.2%	
	国際共著機関数	89	0.06
	CNI	6	0.03
	CNI (分数)	4	0.21

32. 心理学

	指標	値	日本トップに対する割合
量	論文数	10	0.02
	著書数	-	-
	著書数 (分数)	-	-
質	FWCI	0.35	
	Top1% 論文数	0	0.00
	Top1% 割合	0.00%	
	Top10% 論文数	0	0.00
	Top10% 割合	0.0%	
厚み	Institutional h 5 index	4	0.20
	Institutional h 10 index	5	0.12
	Active authors	13	0.02
国際性	国際共著論文数	1	0.01
	国際共著論文割合	10.0%	
	国際共著機関数	1	0.00
	CNI	1	0.17
	CNI (分数)	0	0.00

33. 社会科学

	指標	値	日本トップに対する割合
量	論文数	44	0.03
	著書数	2	0.01
	著書数 (分数)	1.4	0.01
質	FWCI	0.53	
	Top1% 論文数	0	0.00
	Top1% 割合	0.00%	
	Top10% 論文数	1	0.01
	Top10% 割合	2.3%	
厚み	Institutional h 5 index	5	0.18
	Institutional h 10 index	9	0.18
	Active authors	58	0.04
国際性	国際共著論文数	6	0.01
	国際共著論文割合	13.6%	
	国際共著機関数	6	0.01
	CNI	1	0.13
	CNI (分数)	0	0.00

34. 獣医学

	指標	値	日本トップに 対する割合
量	論文数	1	0.00
	著書数	-	-
	著書数 (分数)	-	-
質	FWCI	1.11	-
	Top1% 論文数	0	-
	Top1% 割合	0.00%	-
	Top10% 論文数	0	0.00
	Top10% 割合	0.0%	-
厚み	Institutional h 5 index	1	0.07
	Institutional h 10 index	1	0.04
	Active authors	1	0.00
国際性	国際共著論文数	-	-
	国際共著論文割合	-	-
	国際共著機関数	-	-
	CNI	-	-
	CNI (分数)	-	-

35 歯学

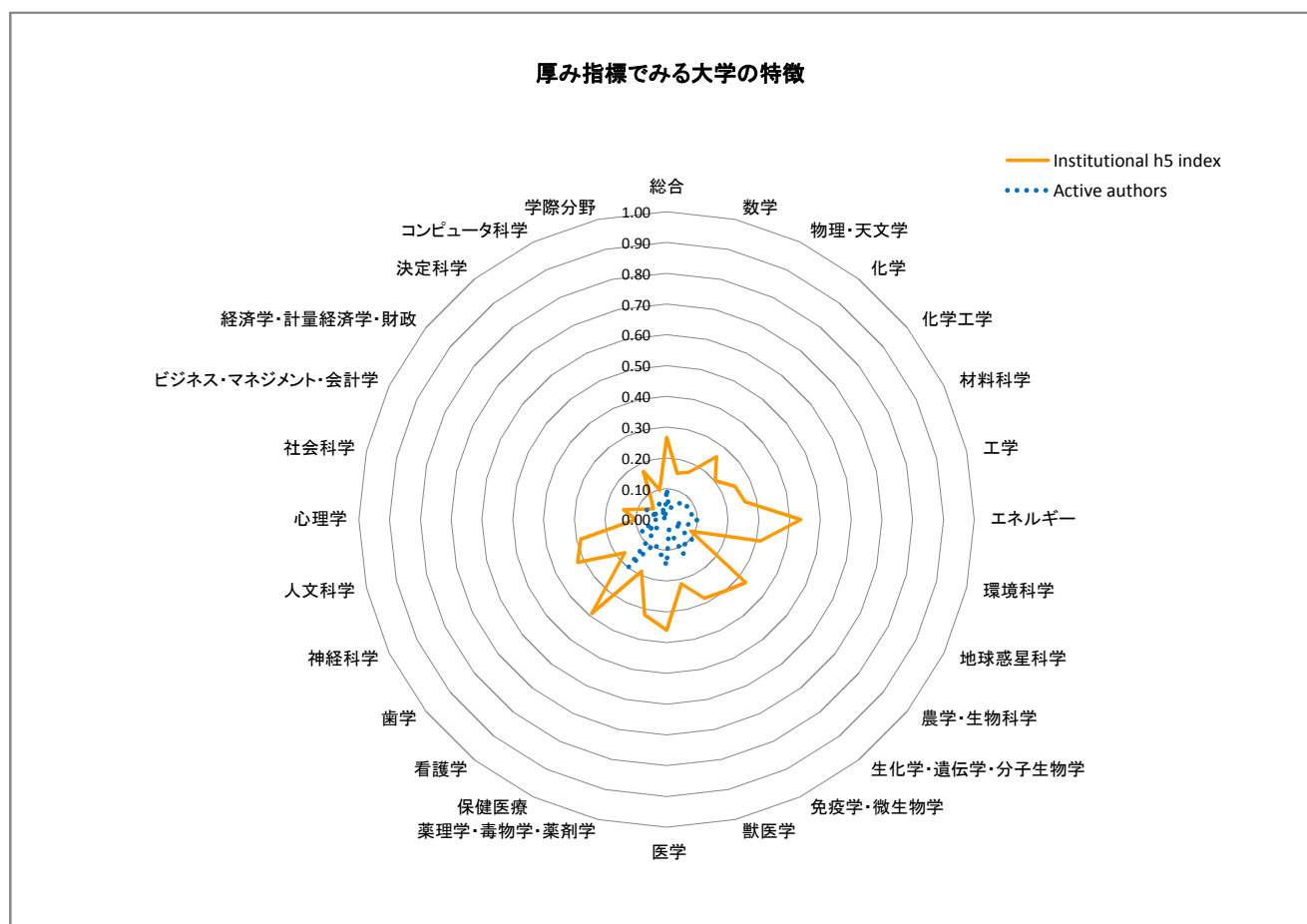
	指標	値	日本トップに 対する割合
量	論文数	1	0.00
	著書数	-	-
	著書数 (分数)	-	-
質	FWCI	-	-
	Top1% 論文数	0	0.00
	Top1% 割合	0.00%	-
	Top10% 論文数	0	0.00
	Top10% 割合	0.0%	-
厚み	Institutional h 5 index	1	0.04
	Institutional h 10 index	1	0.03
	Active authors	1	0.00
国際性	国際共著論文数	-	-
	国際共著論文割合	-	-
	国際共著機関数	-	-
	CNI	-	-
	CNI (分数)	-	-

36. 保健医療

	指標	値	日本トップに 対する割合
量	論文数	1	0.00
	著書数	-	-
	著書数 (分数)	-	-
質	FWCI	-	-
	Top1% 論文数	0	0.00
	Top1% 割合	0.00%	-
	Top10% 論文数	0	0.00
	Top10% 割合	0.0%	-
厚み	Institutional h 5 index	1	0.06
	Institutional h 10 index	4	0.11
	Active authors	3	0.01
国際性	国際共著論文数	-	-
	国際共著論文割合	-	-
	国際共著機関数	-	-
	CNI	-	-
	CNI (分数)	-	-

総合

	指標	値	日本トップに対する割合
量	論文数	3,423	0.06
	著書数	48	0.04
	著書数(分数)	28.0	0.04
質	FWCI	0.77	
	Top1%論文数	22	0.02
	Top1%割合	0.64%	
	Top10%論文数	309	0.04
	Top10%割合	9.0%	
厚み	Institutional h 5 index	50	0.27
	Institutional h 10 index	86	0.27
	Active authors	2,966	0.10
国際性	国際共著論文数	729	0.04
	国際共著論文割合	21.3%	
	国際共著機関数	676	0.20
	CNI	13	0.06
	CNI(分数)	5	0.15



10. 学際分野

	指標	値	日本トップに 対する割合
量	論文数	26	0.02
	著書数	-	-
	著書数(分数)	-	-
質	FWCI	1.82	
	Top1%論文数	1	0.01
	Top1%割合	3.85%	
	Top10%論文数	4	0.01
	Top10%割合	15.4%	
厚み	Institutional h 5 index	9	0.10
	Institutional h 10 index	13	0.07
	Active authors	45	0.02
国際性	国際共著論文数	11	0.02
	国際共著論文割合	42.3%	
	国際共著機関数	21	0.02
	CNI	1	0.08
	CNI(分数)	0	0.00

11. 農学・生物科学

	指標	値	日本トップに 対する割合
量	論文数	376	0.08
	著書数	4	0.07
	著書数(分数)	1.6	0.04
質	FWCI	0.82	
	Top1%論文数	3	0.09
	Top1%割合	0.80%	
	Top10%論文数	31	0.05
	Top10%割合	8.2%	
厚み	Institutional h 5 index	21	0.33
	Institutional h 10 index	36	0.30
	Active authors	510	0.11
国際性	国際共著論文数	133	0.08
	国際共著論文割合	35.4%	
	国際共著機関数	153	0.14
	CNI	5	0.26
	CNI(分数)	2	0.33

12. 人文科学

	指標	値	日本トップに 対する割合
量	論文数	19	0.04
	著書数	2	0.02
	著書数(分数)	1.0	0.02
質	FWCI	1.41	
	Top1%論文数	0	0.00
	Top1%割合	0.00%	
	Top10%論文数	3	0.04
	Top10%割合	15.8%	
厚み	Institutional h 5 index	6	0.29
	Institutional h 10 index	8	0.28
	Active authors	29	0.05
国際性	国際共著論文数	6	0.04
	国際共著論文割合	31.6%	
	国際共著機関数	11	0.04
	CNI	1	0.20
	CNI(分数)	1	0.50

13. 生化学・遺伝学・分子生物学

	指標	値	日本トップに 対する割合
量	論文数	660	0.07
	著書数	11	0.07
	著書数(分数)	7.4	0.07
質	FWCI	0.97	
	Top1%論文数	2	0.01
	Top1%割合	0.30%	
	Top10%論文数	67	0.04
	Top10%割合	10.2%	
厚み	Institutional h 5 index	35	0.30
	Institutional h 10 index	62	0.30
	Active authors	961	0.10
国際性	国際共著論文数	182	0.06
	国際共著論文割合	27.6%	
	国際共著機関数	364	0.21
	CNI	7	0.23
	CNI(分数)	2	0.22

14. ビジネス・マネジメント・会計学

	指標	値	日本トップに 対する割合
量	論文数	19	0.07
	著書数	1	0.01
	著書数(分数)	0.3	0.00
質	FWCI	0.17	
	Top1%論文数	0	0.00
	Top1%割合	0.00%	
	Top10%論文数	0	0.00
	Top10%割合	0.0%	
厚み	Institutional h 5 index	1	0.08
	Institutional h 10 index	2	0.07
	Active authors	28	0.07
国際性	国際共著論文数	1	0.01
	国際共著論文割合	5.3%	
	国際共著機関数	1	0.01
	CNI	1	0.20
	CNI(分数)	0	0.00

15. 化学工学

	指標	値	日本トップに 対する割合
量	論文数	140	0.05
	著書数	5	0.13
	著書数(分数)	2.4	0.09
質	FWCI	0.82	
	Top1%論文数	1	0.02
	Top1%割合	0.71%	
	Top10%論文数	13	0.02
	Top10%割合	9.3%	
厚み	Institutional h 5 index	16	0.20
	Institutional h 10 index	32	0.28
	Active authors	250	0.08
国際性	国際共著論文数	15	0.02
	国際共著論文割合	10.7%	
	国際共著機関数	21	0.04
	CNI	2	0.20
	CNI(分数)	1	0.17

16. 化学

	指標	値	日本トップに対する割合
量	論文数	296	0.05
	著書数	7	0.08
	著書数 (分数)	4.3	0.07
質	FWCI	1.05	
	Top1% 論文数	3	0.03
	Top1% 割合	1.01%	
	Top10% 論文数	32	0.03
	Top10% 割合	10.8%	
厚み	Institutional h 5 index	25	0.26
	Institutional h 10 index	41	0.27
	Active authors	363	0.07
国際性	国際共著論文数	58	0.04
	国際共著論文割合	19.6%	
	国際共著機関数	62	0.07
	CNI	4	0.25
	CNI (分数)	2	0.29

17. コンピュータ科学

	指標	値	日本トップに対する割合
量	論文数	298	0.05
	著書数	1	0.03
	著書数 (分数)	1.0	0.04
質	FWCI	0.54	
	Top1% 論文数	1	0.01
	Top1% 割合	0.34%	
	Top10% 論文数	23	0.03
	Top10% 割合	7.7%	
厚み	Institutional h 5 index	8	0.17
	Institutional h 10 index	17	0.24
	Active authors	263	0.06
国際性	国際共著論文数	75	0.05
	国際共著論文割合	25.2%	
	国際共著機関数	47	0.06
	CNI	4	0.24
	CNI (分数)	2	0.25

18. 決定科学

	指標	値	日本トップに対する割合
量	論文数	3	0.01
	著書数	-	-
	著書数 (分数)	-	-
質	FWCI	0.21	
	Top1% 論文数	0	0.00
	Top1% 割合	0.00%	
	Top10% 論文数	0	0.00
	Top10% 割合	0.0%	
厚み	Institutional h 5 index	1	0.08
	Institutional h 10 index	3	0.12
	Active authors	5	0.00
国際性	国際共著論文数	-	-
	国際共著論文割合	-	-
	国際共著機関数	-	-
	CNI	-	-
	CNI (分数)	-	-

19. 地球惑星科学

	指標	値	日本トップに対する割合
量	論文数	54	0.01
	著書数	-	-
	著書数 (分数)	-	-
質	FWCI	0.34	
	Top1% 論文数	0	0.00
	Top1% 割合	0.00%	
	Top10% 論文数	1	0.00
	Top10% 割合	1.9%	
厚み	Institutional h 5 index	7	0.09
	Institutional h 10 index	15	0.11
	Active authors	67	0.03
国際性	国際共著論文数	19	0.01
	国際共著論文割合	35.2%	
	国際共著機関数	23	0.02
	CNI	1	0.02
	CNI (分数)	0	0.00

20. 経済学・計量経済学・財政

	指標	値	日本トップに対する割合
量	論文数	2	0.01
	著書数	1	0.01
	著書数 (分数)	0.3	0.00
質	FWCI	-	
	Top1% 論文数	0	0.00
	Top1% 割合	0.00%	
	Top10% 論文数	0	0.00
	Top10% 割合	0.0%	
厚み	Institutional h 5 index	1	0.06
	Institutional h 10 index	2	0.06
	Active authors	2	0.01
国際性	国際共著論文数	1	0.01
	国際共著論文割合	50.0%	
	国際共著機関数	2	0.02
	CNI	1	0.17
	CNI (分数)	0	0.00

21. エネルギー

	指標	値	日本トップに対する割合
量	論文数	104	0.06
	著書数	-	-
	著書数 (分数)	-	-
質	FWCI	0.91	
	Top1% 論文数	0	0.00
	Top1% 割合	0.00%	
	Top10% 論文数	14	0.06
	Top10% 割合	13.5%	
厚み	Institutional h 5 index	17	0.44
	Institutional h 10 index	28	0.44
	Active authors	157	0.10
国際性	国際共著論文数	23	0.07
	国際共著論文割合	22.1%	
	国際共著機関数	21	0.06
	CNI	2	0.18
	CNI (分数)	2	0.40

22. 工学

	指標	値	日本トップに対する割合
量	論文数	610	0.06
	著書数	9	0.05
	著書数(分数)	6.2	0.06
質	FWCI	0.66	
	Top1%論文数	6	0.03
	Top1%割合	0.98%	
	Top10%論文数	62	0.04
	Top10%割合	10.2%	
厚み	Institutional h 5 index	18	0.26
	Institutional h 10 index	31	0.28
	Active authors	627	0.08
国際性	国際共著論文数	125	0.06
	国際共著論文割合	20.5%	
	国際共著機関数	99	0.08
	CNI	5	0.05
	CNI(分数)	3	0.27

23. 環境科学

	指標	値	日本トップに対する割合
量	論文数	100	0.05
	著書数	4	0.04
	著書数(分数)	1.2	0.02
質	FWCI	0.96	
	Top1%論文数	1	0.04
	Top1%割合	1.00%	
	Top10%論文数	13	0.05
	Top10%割合	13.0%	
厚み	Institutional h 5 index	15	0.31
	Institutional h 10 index	29	0.37
	Active authors	150	0.07
国際性	国際共著論文数	38	0.05
	国際共著論文割合	38.0%	
	国際共著機関数	69	0.10
	CNI	2	0.15
	CNI(分数)	1	0.20

24. 免疫学・微生物学

	指標	値	日本トップに対する割合
量	論文数	151	0.08
	著書数	4	0.10
	著書数(分数)	3.3	0.13
質	FWCI	0.76	
	Top1%論文数	0	0.00
	Top1%割合	0.00%	
	Top10%論文数	13	0.04
	Top10%割合	8.6%	
厚み	Institutional h 5 index	19	0.28
	Institutional h 10 index	37	0.30
	Active authors	322	0.12
国際性	国際共著論文数	51	0.07
	国際共著論文割合	33.8%	
	国際共著機関数	84	0.13
	CNI	3	0.27
	CNI(分数)	1	0.25

25. 材料科学

	指標	値	日本トップに対する割合
量	論文数	306	0.04
	著書数	6	0.07
	著書数(分数)	4.0	0.06
質	FWCI	0.80	
	Top1%論文数	2	0.01
	Top1%割合	0.65%	
	Top10%論文数	37	0.03
	Top10%割合	12.1%	
厚み	Institutional h 5 index	20	0.25
	Institutional h 10 index	28	0.22
	Active authors	392	0.07
国際性	国際共著論文数	57	0.02
	国際共著論文割合	18.6%	
	国際共著機関数	64	0.07
	CNI	4	0.16
	CNI(分数)	2	0.17

26. 数学

	指標	値	日本トップに対する割合
量	論文数	78	0.02
	著書数	-	-
	著書数(分数)	-	-
質	FWCI	0.78	
	Top1%論文数	0	0.00
	Top1%割合	0.00%	
	Top10%論文数	7	0.01
	Top10%割合	9.0%	
厚み	Institutional h 5 index	6	0.15
	Institutional h 10 index	10	0.15
	Active authors	95	0.04
国際性	国際共著論文数	22	0.02
	国際共著論文割合	28.2%	
	国際共著機関数	14	0.02
	CNI	2	0.11
	CNI(分数)	1	0.20

27. 医学

	指標	値	日本トップに対する割合
量	論文数	1,602	0.12
	著書数	10	0.04
	著書数(分数)	6.5	0.04
質	FWCI	0.82	
	Top1%論文数	10	0.04
	Top1%割合	0.62%	
	Top10%論文数	154	0.08
	Top10%割合	9.6%	
厚み	Institutional h 5 index	41	0.36
	Institutional h 10 index	69	0.35
	Active authors	1,651	0.15
国際性	国際共著論文数	276	0.09
	国際共著論文割合	17.2%	
	国際共著機関数	397	0.22
	CNI	9	0.23
	CNI(分数)	2	0.20

28. 神経科学

	指標	値	日本トップに対する割合
量	論文数	131	0.08
	著書数	-	-
	著書数 (分数)	-	-
質	FWCI	1.04	
	Top1% 論文数	1	0.07
	Top1% 割合	0.76%	
	Top10% 論文数	12	0.07
	Top10% 割合	9.2%	
厚み	Institutional h 5 index	18	0.32
	Institutional h 10 index	32	0.32
	Active authors	162	0.09
国際性	国際共著論文数	32	0.07
	国際共著論文割合	24.4%	
	国際共著機関数	48	0.10
	CNI	3	0.23
	CNI (分数)	1	0.20

29. 看護学

	指標	値	日本トップに対する割合
量	論文数	46	0.11
	著書数	2	0.29
	著書数 (分数)	0.8	0.14
質	FWCI	0.94	
	Top1% 論文数	1	0.17
	Top1% 割合	2.17%	
	Top10% 論文数	7	0.14
	Top10% 割合	15.2%	
厚み	Institutional h 5 index	9	0.39
	Institutional h 10 index	16	0.44
	Active authors	116	0.20
国際性	国際共著論文数	7	0.08
	国際共著論文割合	15.2%	
	国際共著機関数	6	0.05
	CNI	1	0.20
	CNI (分数)	0	0.00

30. 薬理学・毒物学・薬剤学

	指標	値	日本トップに対する割合
量	論文数	97	0.08
	著書数	6	0.46
	著書数 (分数)	4.1	0.54
質	FWCI	0.89	
	Top1% 論文数	0	0.00
	Top1% 割合	0.00%	
	Top10% 論文数	11	0.08
	Top10% 割合	11.3%	
厚み	Institutional h 5 index	14	0.32
	Institutional h 10 index	22	0.29
	Active authors	172	0.11
国際性	国際共著論文数	15	0.06
	国際共著論文割合	15.5%	
	国際共著機関数	22	0.07
	CNI	2	0.20
	CNI (分数)	0	0.00

31. 物理・天文学

	指標	値	日本トップに対する割合
量	論文数	428	0.03
	著書数	4	0.05
	著書数 (分数)	2.3	0.05
質	FWCI	0.92	
	Top1% 論文数	5	0.01
	Top1% 割合	1.17%	
	Top10% 論文数	56	0.02
	Top10% 割合	13.1%	
厚み	Institutional h 5 index	21	0.17
	Institutional h 10 index	30	0.15
	Active authors	388	0.05
国際性	国際共著論文数	99	0.02
	国際共著論文割合	23.1%	
	国際共著機関数	71	0.04
	CNI	5	0.02
	CNI (分数)	2	0.11

32. 心理学

	指標	値	日本トップに対する割合
量	論文数	11	0.02
	著書数	-	-
	著書数 (分数)	-	-
質	FWCI	0.32	
	Top1% 論文数	0	0.00
	Top1% 割合	0.00%	
	Top10% 論文数	0	0.00
	Top10% 割合	0.0%	
厚み	Institutional h 5 index	2	0.10
	Institutional h 10 index	10	0.24
	Active authors	19	0.04
国際性	国際共著論文数	3	0.02
	国際共著論文割合	27.3%	
	国際共著機関数	4	0.02
	CNI	1	0.17
	CNI (分数)	0	0.00

33. 社会科学

	指標	値	日本トップに対する割合
量	論文数	31	0.02
	著書数	4	0.02
	著書数 (分数)	2.3	0.01
質	FWCI	0.71	
	Top1% 論文数	0	0.00
	Top1% 割合	0.00%	
	Top10% 論文数	3	0.02
	Top10% 割合	9.7%	
厚み	Institutional h 5 index	4	0.14
	Institutional h 10 index	7	0.14
	Active authors	43	0.03
国際性	国際共著論文数	11	0.03
	国際共著論文割合	35.5%	
	国際共著機関数	17	0.03
	CNI	1	0.13
	CNI (分数)	0	0.00

34. 獣医学

	指標	値	日本トップに 対する割合
量	論文数	6	0.02
	著書数	-	-
	著書数 (分数)	-	-
質	FWCI	0.27	
	Top1% 論文数	0	-
	Top1% 割合	0.00%	
	Top10% 論文数	0	0.00
	Top10% 割合	0.0%	
厚み	Institutional h 5 index	3	0.21
	Institutional h 10 index	7	0.27
	Active authors	15	0.03
国際性	国際共著論文数	2	0.02
	国際共著論文割合	33.3%	
	国際共著機関数	4	0.04
	CNI	1	0.20
	CNI (分数)	0	0.00

35 歯学

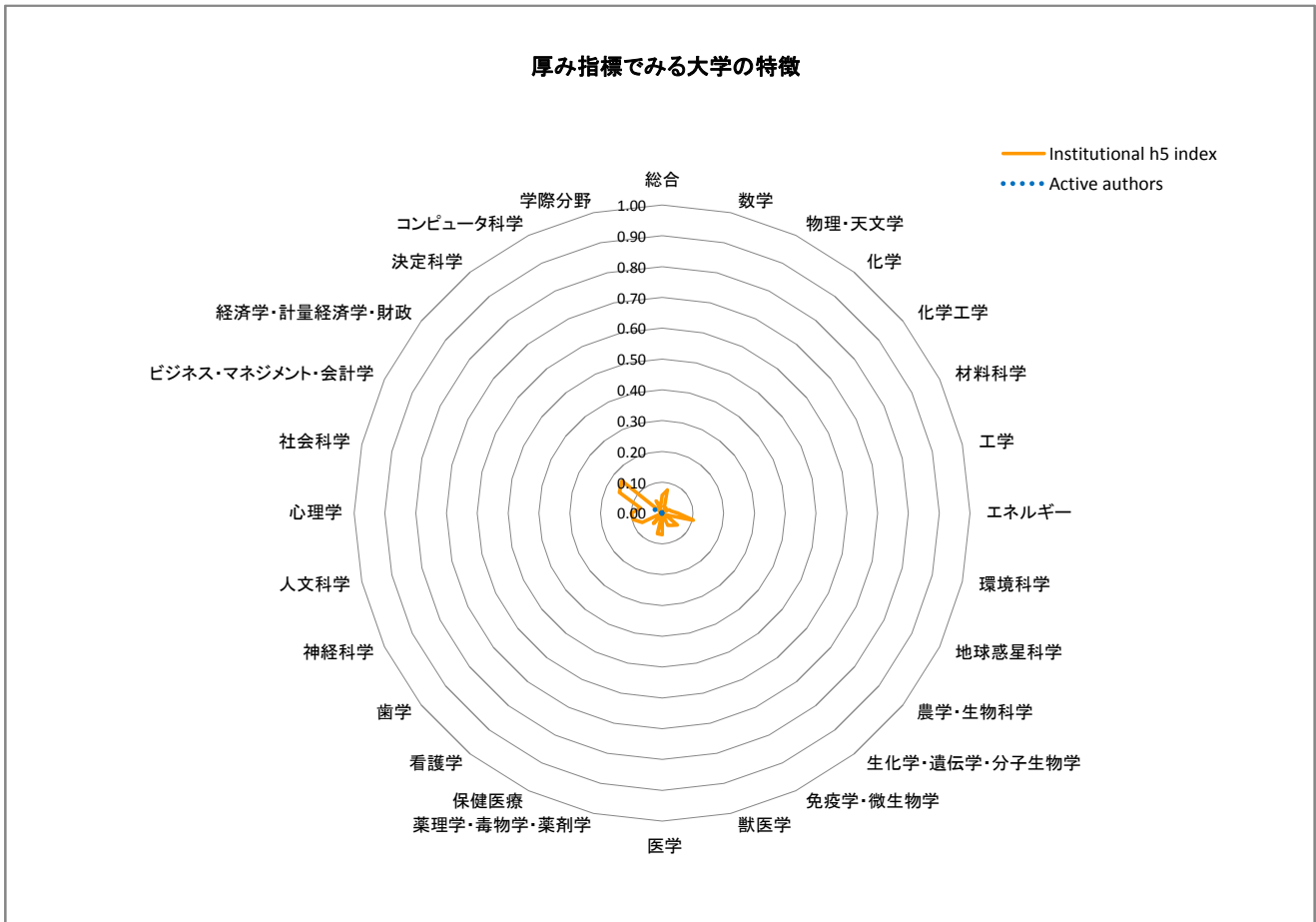
	指標	値	日本トップに 対する割合
量	論文数	15	0.03
	著書数	-	-
	著書数 (分数)	-	-
質	FWCI	0.24	
	Top1% 論文数	0	0.00
	Top1% 割合	0.00%	
	Top10% 論文数	1	0.02
	Top10% 割合	6.7%	
厚み	Institutional h 5 index	4	0.17
	Institutional h 10 index	5	0.13
	Active authors	31	0.03
国際性	国際共著論文数	2	0.01
	国際共著論文割合	13.3%	
	国際共著機関数	4	0.04
	CNI	1	0.14
	CNI (分数)	0	0.00

36. 保健医療

	指標	値	日本トップに 対する割合
量	論文数	13	0.05
	著書数	-	-
	著書数 (分数)	-	-
質	FWCI	0.65	
	Top1% 論文数	0	0.00
	Top1% 割合	0.00%	
	Top10% 論文数	1	0.03
	Top10% 割合	7.7%	
厚み	Institutional h 5 index	3	0.19
	Institutional h 10 index	18	0.49
	Active authors	44	0.09
国際性	国際共著論文数	1	0.02
	国際共著論文割合	7.7%	
	国際共著機関数	1	0.00
	CNI	1	0.25
	CNI (分数)	0	0.00

総合

	指標	値	日本トップに対する割合
量	論文数	139	0.00
	著書数	12	0.01
	著書数 (分数)	9.8	0.01
質	FWCI	0.63	
	Top1% 論文数	0	0.00
	Top1% 割合	0.00%	
	Top10% 論文数	10	0.00
	Top10% 割合	7.2%	
厚み	Institutional h5 index	11	0.06
	Institutional h10 index	19	0.06
	Active authors	130	0.00
国際性	国際共著論文数	22	0.00
	国際共著論文割合	15.8%	
	国際共著機関数	44	0.01
	CNI	2	0.01
	CNI (分数)	0	0.00



10. 学際分野

	指標	値	日本トップに対する割合
量	論文数	2	0.00
	著書数	-	-
	著書数(分数)	-	-
質	FWCI	4.23	
	Top1%論文数	0	0.00
	Top1%割合	0.00%	
	Top10%論文数	1	0.00
	Top10%割合	50.0%	
厚み	Institutional h 5 index	2	0.02
	Institutional h 10 index	3	0.02
	Active authors	3	0.00
国際性	国際共著論文数	-	-
	国際共著論文割合	-	-
	国際共著機関数	-	-
	CNI	-	-
	CNI(分数)	-	-

11. 農学・生物科学

	指標	値	日本トップに対する割合
量	論文数	11	0.00
	著書数	1	0.02
	著書数(分数)	1.0	0.02
質	FWCI	0.51	
	Top1%論文数	0	0.00
	Top1%割合	0.00%	
	Top10%論文数	0	0.00
	Top10%割合	0.0%	
厚み	Institutional h 5 index	4	0.06
	Institutional h 10 index	6	0.05
	Active authors	10	0.00
国際性	国際共著論文数	3	0.00
	国際共著論文割合	27.3%	
	国際共著機関数	2	0.00
	CNI	1	0.05
	CNI(分数)	0	0.00

12. 人文科学

	指標	値	日本トップに対する割合
量	論文数	3	0.01
	著書数	1	0.01
	著書数(分数)	1.0	0.02
質	FWCI	2.10	
	Top1%論文数	0	0.00
	Top1%割合	0.00%	
	Top10%論文数	1	0.01
	Top10%割合	33.3%	
厚み	Institutional h 5 index	2	0.10
	Institutional h 10 index	3	0.10
	Active authors	6	0.01
国際性	国際共著論文数	-	-
	国際共著論文割合	-	-
	国際共著機関数	-	-
	CNI	-	-
	CNI(分数)	-	-

13. 生化学・遺伝学・分子生物学

	指標	値	日本トップに対する割合
量	論文数	16	0.00
	著書数	1	0.01
	著書数(分数)	1.0	0.01
質	FWCI	0.77	
	Top1%論文数	0	0.00
	Top1%割合	0.00%	
	Top10%論文数	1	0.00
	Top10%割合	6.3%	
厚み	Institutional h 5 index	6	0.05
	Institutional h 10 index	11	0.05
	Active authors	19	0.00
国際性	国際共著論文数	4	0.00
	国際共著論文割合	25.0%	
	国際共著機関数	7	0.00
	CNI	1	0.03
	CNI(分数)	0	0.00

14. ビジネス・マネジメント・会計学

	指標	値	日本トップに対する割合
量	論文数	8	0.03
	著書数	2	0.02
	著書数(分数)	1.5	0.02
質	FWCI	0.26	
	Top1%論文数	0	0.00
	Top1%割合	0.00%	
	Top10%論文数	1	0.03
	Top10%割合	12.5%	
厚み	Institutional h 5 index	2	0.15
	Institutional h 10 index	3	0.11
	Active authors	10	0.03
国際性	国際共著論文数	1	0.01
	国際共著論文割合	12.5%	
	国際共著機関数	1	0.01
	CNI	1	0.20
	CNI(分数)	0	0.00

15. 化学工学

	指標	値	日本トップに対する割合
量	論文数	1	0.00
	著書数	-	-
	著書数(分数)	-	-
質	FWCI	-	
	Top1%論文数	0	0.00
	Top1%割合	0.00%	
	Top10%論文数	0	0.00
	Top10%割合	0.0%	
厚み	Institutional h 5 index	0	0.00
	Institutional h 10 index	2	0.02
	Active authors	4	0.00
国際性	国際共著論文数	-	-
	国際共著論文割合	-	-
	国際共著機関数	-	-
	CNI	-	-
	CNI(分数)	-	-

16. 化学

	指標	値	日本トップに対する割合
量	論文数	6	0.00
	著書数	-	-
	著書数(分数)	-	-
質	FWCI	0.81	
	Top1%論文数	0	0.00
	Top1%割合	0.00%	
	Top10%論文数	0	0.00
	Top10%割合	0.0%	
厚み	Institutional h 5 index	2	0.02
	Institutional h 10 index	6	0.04
	Active authors	12	0.00
国際性	国際共著論文数	-	-
	国際共著論文割合	-	-
	国際共著機関数	-	-
	CNI	-	-
	CNI(分数)	-	-

17. コンピュータ科学

	指標	値	日本トップに対する割合
量	論文数	17	0.00
	著書数	-	-
	著書数(分数)	-	-
質	FWCI	0.72	
	Top1%論文数	0	0.00
	Top1%割合	0.00%	
	Top10%論文数	2	0.00
	Top10%割合	11.8%	
厚み	Institutional h 5 index	2	0.04
	Institutional h 10 index	5	0.07
	Active authors	11	0.00
国際性	国際共著論文数	2	0.00
	国際共著論文割合	11.8%	
	国際共著機関数	2	0.00
	CNI	1	0.06
	CNI(分数)	0	0.00

18. 決定科学

	指標	値	日本トップに対する割合
量	論文数	2	0.01
	著書数	-	-
	著書数(分数)	-	-
質	FWCI	0.00	
	Top1%論文数	0	0.00
	Top1%割合	0.00%	
	Top10%論文数	0	0.00
	Top10%割合	0.0%	
厚み	Institutional h 5 index	0	0.00
	Institutional h 10 index	0	0.00
	Active authors	2	0.00
国際性	国際共著論文数	1	0.01
	国際共著論文割合	50.0%	
	国際共著機関数	1	0.01
	CNI	1	0.25
	CNI(分数)	0	0.00

19. 地球惑星科学

	指標	値	日本トップに対する割合
量	論文数	8	0.00
	著書数	1	0.01
	著書数(分数)	0.3	0.01
質	FWCI	0.48	
	Top1%論文数	0	0.00
	Top1%割合	0.00%	
	Top10%論文数	0	0.00
	Top10%割合	0.0%	
厚み	Institutional h 5 index	1	0.01
	Institutional h 10 index	3	0.02
	Active authors	7	0.00
国際性	国際共著論文数	1	0.00
	国際共著論文割合	12.5%	
	国際共著機関数	2	0.00
	CNI	1	0.02
	CNI(分数)	0	0.00

20. 経済学・計量経済学・財政

	指標	値	日本トップに対する割合
量	論文数	10	0.03
	著書数	2	0.02
	著書数(分数)	1.5	0.02
質	FWCI	0.56	
	Top1%論文数	0	0.00
	Top1%割合	0.00%	
	Top10%論文数	1	0.02
	Top10%割合	10.0%	
厚み	Institutional h 5 index	3	0.17
	Institutional h 10 index	4	0.13
	Active authors	8	0.03
国際性	国際共著論文数	1	0.01
	国際共著論文割合	10.0%	
	国際共著機関数	1	0.01
	CNI	1	0.17
	CNI(分数)	0	0.00

21. エネルギー

	指標	値	日本トップに対する割合
量	論文数	3	0.00
	著書数	1	0.06
	著書数(分数)	1.0	0.07
質	FWCI	1.05	
	Top1%論文数	0	0.00
	Top1%割合	0.00%	
	Top10%論文数	0	0.00
	Top10%割合	0.0%	
厚み	Institutional h 5 index	2	0.05
	Institutional h 10 index	2	0.03
	Active authors	3	0.00
国際性	国際共著論文数	1	0.00
	国際共著論文割合	33.3%	
	国際共著機関数	1	0.00
	CNI	1	0.09
	CNI(分数)	0	0.00

22. 工学

	指標	値	日本トップに 対する割合
量	論文数	16	0.00
	著書数	2	0.01
	著書数 (分数)	1.5	0.01
質	FWCI	0.28	
	Top1% 論文数	0	0.00
	Top1% 割合	0.00%	
	Top10% 論文数	1	0.00
	Top10% 割合	6.3%	
厚み	Institutional h 5 index	2	0.03
	Institutional h 10 index	4	0.04
	Active authors	14	0.00
国際性	国際共著論文数	1	0.00
	国際共著論文割合	6.3%	
	国際共著機関数	1	0.00
	CNI	1	0.01
	CNI (分数)	0	0.00

23. 環境科学

	指標	値	日本トップに 対する割合
量	論文数	12	0.01
	著書数	1	0.01
	著書数 (分数)	1.0	0.02
質	FWCI	0.42	
	Top1% 論文数	0	0.00
	Top1% 割合	0.00%	
	Top10% 論文数	1	0.00
	Top10% 割合	8.3%	
厚み	Institutional h 5 index	5	0.10
	Institutional h 10 index	7	0.09
	Active authors	10	0.00
国際性	国際共著論文数	2	0.00
	国際共著論文割合	16.7%	
	国際共著機関数	2	0.00
	CNI	1	0.08
	CNI (分数)	0	0.00

24. 免疫学・微生物学

	指標	値	日本トップに 対する割合
量	論文数	4	0.00
	著書数	-	-
	著書数 (分数)	-	-
質	FWCI	0.23	
	Top1% 論文数	0	0.00
	Top1% 割合	0.00%	
	Top10% 論文数	0	0.00
	Top10% 割合	0.0%	
厚み	Institutional h 5 index	3	0.04
	Institutional h 10 index	4	0.03
	Active authors	3	0.00
国際性	国際共著論文数	1	0.00
	国際共著論文割合	25.0%	
	国際共著機関数	1	0.00
	CNI	1	0.09
	CNI (分数)	0	0.00

25. 材料科学

	指標	値	日本トップに 対する割合
量	論文数	12	0.00
	著書数	1	0.01
	著書数 (分数)	1.0	0.01
質	FWCI	0.39	
	Top1% 論文数	0	0.00
	Top1% 割合	0.00%	
	Top10% 論文数	0	0.00
	Top10% 割合	0.0%	
厚み	Institutional h 5 index	2	0.02
	Institutional h 10 index	6	0.05
	Active authors	17	0.00
国際性	国際共著論文数	1	0.00
	国際共著論文割合	8.3%	
	国際共著機関数	4	0.00
	CNI	1	0.04
	CNI (分数)	0	0.00

26. 数学

	指標	値	日本トップに 対する割合
量	論文数	12	0.00
	著書数	-	-
	著書数 (分数)	-	-
質	FWCI	1.32	
	Top1% 論文数	0	0.00
	Top1% 割合	0.00%	
	Top10% 論文数	2	0.00
	Top10% 割合	16.7%	
厚み	Institutional h 5 index	3	0.08
	Institutional h 10 index	3	0.05
	Active authors	7	0.00
国際性	国際共著論文数	3	0.00
	国際共著論文割合	25.0%	
	国際共著機関数	3	0.00
	CNI	1	0.06
	CNI (分数)	0	0.00

27. 医学

	指標	値	日本トップに 対する割合
量	論文数	32	0.00
	著書数	-	-
	著書数 (分数)	-	-
質	FWCI	1.12	
	Top1% 論文数	0	0.00
	Top1% 割合	0.00%	
	Top10% 論文数	4	0.00
	Top10% 割合	12.5%	
厚み	Institutional h 5 index	8	0.07
	Institutional h 10 index	12	0.06
	Active authors	38	0.00
国際性	国際共著論文数	5	0.00
	国際共著論文割合	15.6%	
	国際共著機関数	19	0.01
	CNI	1	0.03
	CNI (分数)	0	0.00

28. 神経科学

	指標	値	日本トップに対する割合
量	論文数	5	0.00
	著書数	-	-
	著書数(分数)	-	-
質	FWCI	0.49	
	Top1%論文数	0	0.00
	Top1%割合	0.00%	
	Top10%論文数	0	0.00
	Top10%割合	0.0%	
厚み	Institutional h 5 index	4	0.07
	Institutional h 10 index	6	0.06
	Active authors	3	0.00
国際性	国際共著論文数	2	0.00
	国際共著論文割合	40.0%	
	国際共著機関数	2	0.00
	CNI	1	0.08
	CNI(分数)	0	0.00

29. 看護学

	指標	値	日本トップに対する割合
量	論文数	3	0.01
	著書数	-	-
	著書数(分数)	-	-
質	FWCI	0.00	
	Top1%論文数	0	0.00
	Top1%割合	0.00%	
	Top10%論文数	0	0.00
	Top10%割合	0.0%	
厚み	Institutional h 5 index	1	0.04
	Institutional h 10 index	1	0.03
	Active authors	3	0.01
国際性	国際共著論文数	-	-
	国際共著論文割合	-	-
	国際共著機関数	-	-
	CNI	-	-
	CNI(分数)	-	-

30. 薬理学・毒物学・薬剤学

	指標	値	日本トップに対する割合
量	論文数	4	0.00
	著書数	-	-
	著書数(分数)	-	-
質	FWCI	0.88	
	Top1%論文数	0	0.00
	Top1%割合	0.00%	
	Top10%論文数	0	0.00
	Top10%割合	0.0%	
厚み	Institutional h 5 index	3	0.07
	Institutional h 10 index	4	0.05
	Active authors	8	0.00
国際性	国際共著論文数	-	-
	国際共著論文割合	-	-
	国際共著機関数	-	-
	CNI	-	-
	CNI(分数)	-	-

31. 物理・天文学

	指標	値	日本トップに対する割合
量	論文数	12	0.00
	著書数	-	-
	著書数(分数)	-	-
質	FWCI	0.39	
	Top1%論文数	0	0.00
	Top1%割合	0.00%	
	Top10%論文数	0	0.00
	Top10%割合	0.0%	
厚み	Institutional h 5 index	2	0.02
	Institutional h 10 index	5	0.03
	Active authors	13	0.00
国際性	国際共著論文数	2	0.00
	国際共著論文割合	16.7%	
	国際共著機関数	6	0.00
	CNI	1	0.00
	CNI(分数)	0	0.00

32. 心理学

	指標	値	日本トップに対する割合
量	論文数	8	0.02
	著書数	-	-
	著書数(分数)	-	-
質	FWCI	0.34	
	Top1%論文数	0	0.00
	Top1%割合	0.00%	
	Top10%論文数	0	0.00
	Top10%割合	0.0%	
厚み	Institutional h 5 index	2	0.10
	Institutional h 10 index	5	0.12
	Active authors	5	0.01
国際性	国際共著論文数	3	0.02
	国際共著論文割合	37.5%	
	国際共著機関数	2	0.01
	CNI	1	0.17
	CNI(分数)	0	0.00

33. 社会科学

	指標	値	日本トップに対する割合
量	論文数	20	0.01
	著書数	5	0.02
	著書数(分数)	4.5	0.03
質	FWCI	0.54	
	Top1%論文数	0	0.00
	Top1%割合	0.00%	
	Top10%論文数	2	0.01
	Top10%割合	10.0%	
厚み	Institutional h 5 index	2	0.07
	Institutional h 10 index	4	0.08
	Active authors	25	0.02
国際性	国際共著論文数	1	0.00
	国際共著論文割合	5.0%	
	国際共著機関数	1	0.00
	CNI	1	0.13
	CNI(分数)	0	0.00

34. 獣医学

	指標	値	日本トップに 対する割合
量	論文数	-	-
	著書数	-	-
	著書数 (分数)	-	-
質	FWCI	-	-
	Top1% 論文数	-	-
	Top1% 割合	-	-
	Top10% 論文数	-	-
	Top10% 割合	-	-
厚み	Institutional <i>h</i> 5 index	-	-
	Institutional <i>h</i> 10 index	-	-
	Active authors	-	-
国際性	国際共著論文数	-	-
	国際共著論文割合	-	-
	国際共著機関数	-	-
	CNI	-	-
	CNI (分数)	-	-

35 歯学

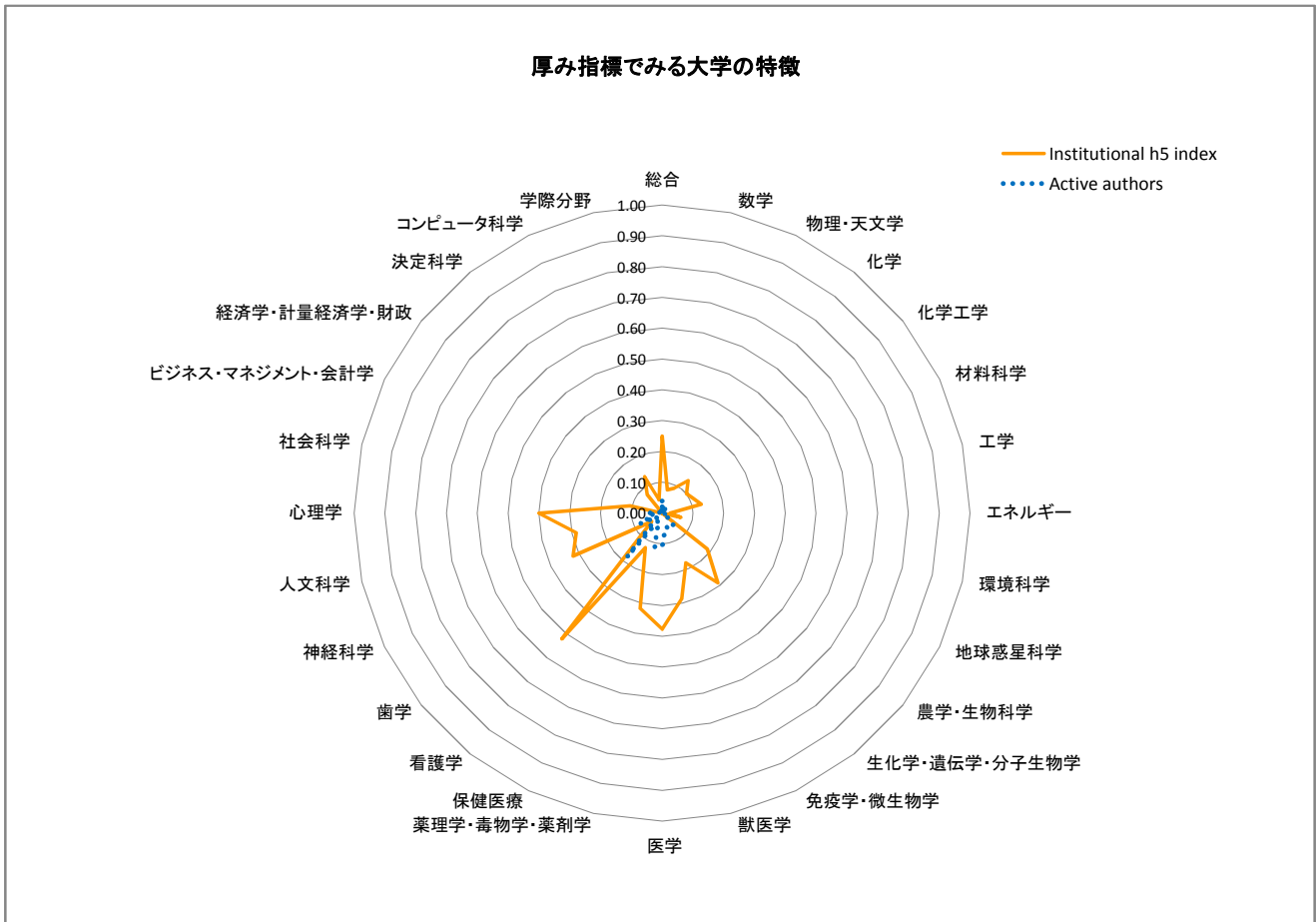
	指標	値	日本トップに 対する割合
量	論文数	-	-
	著書数	-	-
	著書数 (分数)	-	-
質	FWCI	-	-
	Top1% 論文数	-	-
	Top1% 割合	-	-
	Top10% 論文数	-	-
	Top10% 割合	-	-
厚み	Institutional <i>h</i> 5 index	-	-
	Institutional <i>h</i> 10 index	-	-
	Active authors	-	-
国際性	国際共著論文数	-	-
	国際共著論文割合	-	-
	国際共著機関数	-	-
	CNI	-	-
	CNI (分数)	-	-

36. 保健医療

	指標	値	日本トップに 対する割合
量	論文数	2	0.01
	著書数	-	-
	著書数 (分数)	-	-
質	FWCI	0.00	-
	Top1% 論文数	0	0.00
	Top1% 割合	0.00%	-
	Top10% 論文数	0	0.00
	Top10% 割合	0.0%	-
厚み	Institutional <i>h</i> 5 index	0	0.00
	Institutional <i>h</i> 10 index	1	0.03
	Active authors	2	0.00
国際性	国際共著論文数	-	-
	国際共著論文割合	-	-
	国際共著機関数	-	-
	CNI	-	-
	CNI (分数)	-	-

総合

	指標	値	日本トップに対する割合
量	論文数	1,812	0.03
	著書数	19	0.02
	著書数 (分数)	12.0	0.02
質	FWCI	1.03	
	Top1% 論文数	10	0.01
	Top1% 割合	0.55%	
	Top10% 論文数	191	0.02
	Top10% 割合	10.5%	
厚み	Institutional h5 index	47	0.25
	Institutional h10 index	90	0.28
	Active authors	1,324	0.04
国際性	国際共著論文数	419	0.02
	国際共著論文割合	23.1%	
	国際共著機関数	427	0.13
	CNI	15	0.07
	CNI (分数)	5	0.15



51 滋賀医科大学

10. 学際分野

	指標	値	日本トップに対する割合
量	論文数	11	0.01
	著書数	-	-
	著書数 (分数)	-	-
質	FWCI	40.33	
	Top1% 論文数	1	0.01
	Top1% 割合	9.09%	
	Top10% 論文数	3	0.01
	Top10% 割合	27.3%	
厚み	Institutional h 5 index	4	0.04
	Institutional h 10 index	10	0.06
	Active authors	20	0.01
国際性	国際共著論文数	4	0.01
	国際共著論文割合	36.4%	
	国際共著機関数	113	0.12
	CNI	1	0.08
	CNI (分数)	0	0.00

11. 農学・生物科学

	指標	値	日本トップに対する割合
量	論文数	76	0.02
	著書数	2	0.03
	著書数 (分数)	1.6	0.04
質	FWCI	1.05	
	Top1% 論文数	0	0.00
	Top1% 割合	0.00%	
	Top10% 論文数	7	0.01
	Top10% 割合	9.2%	
厚み	Institutional h 5 index	12	0.19
	Institutional h 10 index	16	0.13
	Active authors	208	0.04
国際性	国際共著論文数	18	0.01
	国際共著論文割合	23.7%	
	国際共著機関数	132	0.12
	CNI	2	0.11
	CNI (分数)	1	0.17

12. 人文科学

	指標	値	日本トップに対する割合
量	論文数	6	0.01
	著書数	-	-
	著書数 (分数)	-	-
質	FWCI	2.01	
	Top1% 論文数	0	0.00
	Top1% 割合	0.00%	
	Top10% 論文数	2	0.02
	Top10% 割合	33.3%	
厚み	Institutional h 5 index	6	0.29
	Institutional h 10 index	6	0.21
	Active authors	17	0.03
国際性	国際共著論文数	3	0.02
	国際共著論文割合	50.0%	
	国際共著機関数	3	0.01
	CNI	1	0.20
	CNI (分数)	0	0.00

13. 生化学・遺伝学・分子生物学

	指標	値	日本トップに対する割合
量	論文数	542	0.06
	著書数	4	0.03
	著書数 (分数)	3.5	0.03
質	FWCI	0.93	
	Top1% 論文数	5	0.03
	Top1% 割合	0.92%	
	Top10% 論文数	50	0.03
	Top10% 割合	9.2%	
厚み	Institutional h 5 index	34	0.29
	Institutional h 10 index	57	0.27
	Active authors	599	0.06
国際性	国際共著論文数	139	0.05
	国際共著論文割合	25.6%	
	国際共著機関数	299	0.17
	CNI	7	0.23
	CNI (分数)	2	0.22

14. ビジネス・マネジメント・会計学

	指標	値	日本トップに対する割合
量	論文数	-	-
	著書数	-	-
	著書数 (分数)	-	-
質	FWCI	-	-
	Top1% 論文数	-	-
	Top1% 割合	-	-
	Top10% 論文数	-	-
	Top10% 割合	-	-
厚み	Institutional h 5 index	-	-
	Institutional h 10 index	-	-
	Active authors	-	-
国際性	国際共著論文数	-	-
	国際共著論文割合	-	-
	国際共著機関数	-	-
	CNI	-	-
	CNI (分数)	-	-

15. 化学工学

	指標	値	日本トップに対する割合
量	論文数	19	0.01
	著書数	-	-
	著書数 (分数)	-	-
質	FWCI	0.64	
	Top1% 論文数	0	0.00
	Top1% 割合	0.00%	
	Top10% 論文数	3	0.01
	Top10% 割合	15.8%	
厚み	Institutional h 5 index	8	0.10
	Institutional h 10 index	13	0.11
	Active authors	44	0.01
国際性	国際共著論文数	8	0.01
	国際共著論文割合	42.1%	
	国際共著機関数	7	0.01
	CNI	2	0.20
	CNI (分数)	1	0.17

51 滋賀医科大学

16. 化学

	指標	値	日本トップに対する割合
量	論文数	43	0.01
	著書数	1	0.01
	著書数 (分数)	1.0	0.02
質	FWCI	1.52	
	Top1% 論文数	1	0.01
	Top1% 割合	2.33%	
	Top10% 論文数	6	0.01
	Top10% 割合	14.0%	
厚み	Institutional h 5 index	13	0.14
	Institutional h 10 index	20	0.13
	Active authors	87	0.02
国際性	国際共著論文数	18	0.01
	国際共著論文割合	41.9%	
	国際共著機関数	20	0.02
	CNI	2	0.13
	CNI (分数)	1	0.14

17. コンピュータ科学

	指標	値	日本トップに対する割合
量	論文数	35	0.01
	著書数	-	-
	著書数 (分数)	-	-
質	FWCI	0.81	
	Top1% 論文数	0	0.00
	Top1% 割合	0.00%	
	Top10% 論文数	2	0.00
	Top10% 割合	5.7%	
厚み	Institutional h 5 index	6	0.13
	Institutional h 10 index	8	0.11
	Active authors	43	0.01
国際性	国際共著論文数	8	0.01
	国際共著論文割合	22.9%	
	国際共著機関数	7	0.01
	CNI	2	0.12
	CNI (分数)	0	0.00

18. 決定科学

	指標	値	日本トップに対する割合
量	論文数	1	0.00
	著書数	-	-
	著書数 (分数)	-	-
質	FWCI	0.42	
	Top1% 論文数	0	0.00
	Top1% 割合	0.00%	
	Top10% 論文数	0	0.00
	Top10% 割合	0.0%	
厚み	Institutional h 5 index	1	0.08
	Institutional h 10 index	1	0.04
	Active authors	1	0.00
国際性	国際共著論文数	-	-
	国際共著論文割合	-	-
	国際共著機関数	-	-
	CNI	-	-
	CNI (分数)	-	-

19. 地球惑星科学

	指標	値	日本トップに対する割合
量	論文数	-	-
	著書数	-	-
	著書数 (分数)	-	-
質	FWCI	-	-
	Top1% 論文数	-	-
	Top1% 割合	-	-
	Top10% 論文数	-	-
	Top10% 割合	-	-
厚み	Institutional h 5 index	-	-
	Institutional h 10 index	-	-
	Active authors	-	-
国際性	国際共著論文数	-	-
	国際共著論文割合	-	-
	国際共著機関数	-	-
	CNI	-	-
	CNI (分数)	-	-

20. 経済学・計量経済学・財政

	指標	値	日本トップに対する割合
量	論文数	-	-
	著書数	-	-
	著書数 (分数)	-	-
質	FWCI	-	-
	Top1% 論文数	-	-
	Top1% 割合	-	-
	Top10% 論文数	-	-
	Top10% 割合	-	-
厚み	Institutional h 5 index	-	-
	Institutional h 10 index	1	0.03
	Active authors	-	-
国際性	国際共著論文数	-	-
	国際共著論文割合	-	-
	国際共著機関数	-	-
	CNI	-	-
	CNI (分数)	-	-

21. エネルギー

	指標	値	日本トップに対する割合
量	論文数	1	0.00
	著書数	-	-
	著書数 (分数)	-	-
質	FWCI	-	-
	Top1% 論文数	0	0.00
	Top1% 割合	0.00%	
	Top10% 論文数	0	0.00
	Top10% 割合	0.0%	
厚み	Institutional h 5 index	1	0.03
	Institutional h 10 index	4	0.06
	Active authors	3	0.00
国際性	国際共著論文数	1	0.00
	国際共著論文割合	100.0%	
	国際共著機関数	2	0.01
	CNI	1	0.09
	CNI (分数)	0	0.00

51 滋賀医科大学

22. 工学

	指標	値	日本トップに対する割合
量	論文数	38	0.00
	著書数	-	-
	著書数 (分数)	-	-
質	FWCI	0.96	
	Top1% 論文数	0	0.00
	Top1% 割合	0.00%	
	Top10% 論文数	6	0.00
	Top10% 割合	15.8%	
厚み	Institutional h 5 index	9	0.13
	Institutional h 10 index	16	0.15
	Active authors	44	0.01
国際性	国際共著論文数	7	0.00
	国際共著論文割合	18.4%	
	国際共著機関数	11	0.01
	CNI	1	0.01
	CNI (分数)	0	0.00

23. 環境科学

	指標	値	日本トップに対する割合
量	論文数	9	0.00
	著書数	-	-
	著書数 (分数)	-	-
質	FWCI	0.11	
	Top1% 論文数	0	0.00
	Top1% 割合	0.00%	
	Top10% 論文数	0	0.00
	Top10% 割合	0.0%	
厚み	Institutional h 5 index	3	0.06
	Institutional h 10 index	6	0.08
	Active authors	23	0.01
国際性	国際共著論文数	1	0.00
	国際共著論文割合	11.1%	
	国際共著機関数	3	0.00
	CNI	1	0.08
	CNI (分数)	0	0.00

24. 免疫学・微生物学

	指標	値	日本トップに対する割合
量	論文数	59	0.03
	著書数	1	0.03
	著書数 (分数)	1.0	0.04
質	FWCI	0.99	
	Top1% 論文数	0	0.00
	Top1% 割合	0.00%	
	Top10% 論文数	5	0.02
	Top10% 割合	8.5%	
厚み	Institutional h 5 index	12	0.18
	Institutional h 10 index	25	0.20
	Active authors	136	0.05
国際性	国際共著論文数	21	0.03
	国際共著論文割合	35.6%	
	国際共著機関数	51	0.08
	CNI	2	0.18
	CNI (分数)	0	0.00

25. 材料科学

	指標	値	日本トップに対する割合
量	論文数	31	0.00
	著書数	-	-
	著書数 (分数)	-	-
質	FWCI	1.42	
	Top1% 論文数	0	0.00
	Top1% 割合	0.00%	
	Top10% 論文数	11	0.01
	Top10% 割合	35.5%	
厚み	Institutional h 5 index	9	0.11
	Institutional h 10 index	17	0.14
	Active authors	55	0.01
国際性	国際共著論文数	11	0.00
	国際共著論文割合	35.5%	
	国際共著機関数	10	0.01
	CNI	2	0.08
	CNI (分数)	1	0.08

26. 数学

	指標	値	日本トップに対する割合
量	論文数	8	0.00
	著書数	-	-
	著書数 (分数)	-	-
質	FWCI	1.00	
	Top1% 論文数	0	0.00
	Top1% 割合	0.00%	
	Top10% 論文数	0	0.00
	Top10% 割合	0.0%	
厚み	Institutional h 5 index	3	0.08
	Institutional h 10 index	5	0.08
	Active authors	8	0.00
国際性	国際共著論文数	2	0.00
	国際共著論文割合	25.0%	
	国際共著機関数	1	0.00
	CNI	1	0.06
	CNI (分数)	0	0.00

27. 医学

	指標	値	日本トップに対する割合
量	論文数	1,540	0.12
	著書数	12	0.05
	著書数 (分数)	6.2	0.04
質	FWCI	1.00	
	Top1% 論文数	6	0.03
	Top1% 割合	0.39%	
	Top10% 論文数	155	0.08
	Top10% 割合	10.1%	
厚み	Institutional h 5 index	43	0.38
	Institutional h 10 index	79	0.41
	Active authors	1,218	0.11
国際性	国際共著論文数	327	0.11
	国際共著論文割合	21.2%	
	国際共著機関数	376	0.21
	CNI	13	0.33
	CNI (分数)	5	0.50

28. 神経科学

	指標	値	日本トップに対する割合
量	論文数	93	0.06
	著書数	3	0.10
	著書数(分数)	2.2	0.10
質	FWCI	1.14	
	Top1%論文数	0	0.00
	Top1%割合	0.00%	
	Top10%論文数	11	0.07
	Top10%割合	11.8%	
厚み	Institutional h 5 index	18	0.32
	Institutional h 10 index	31	0.31
	Active authors	144	0.08
国際性	国際共著論文数	34	0.08
	国際共著論文割合	36.6%	
	国際共著機関数	53	0.11
	CNI	3	0.23
	CNI(分数)	2	0.40

29. 看護学

	指標	値	日本トップに対する割合
量	論文数	60	0.14
	著書数	-	-
	著書数(分数)	-	-
質	FWCI	0.93	
	Top1%論文数	0	0.00
	Top1%割合	0.00%	
	Top10%論文数	7	0.14
	Top10%割合	11.7%	
厚み	Institutional h 5 index	12	0.52
	Institutional h 10 index	19	0.53
	Active authors	107	0.18
国際性	国際共著論文数	27	0.32
	国際共著論文割合	45.0%	
	国際共著機関数	31	0.24
	CNI	5	1.00
	CNI(分数)	2	1.00

30. 薬理学・毒物学・薬剤学

	指標	値	日本トップに対する割合
量	論文数	97	0.08
	著書数	-	-
	著書数(分数)	-	-
質	FWCI	0.84	
	Top1%論文数	0	0.00
	Top1%割合	0.00%	
	Top10%論文数	7	0.05
	Top10%割合	7.2%	
厚み	Institutional h 5 index	14	0.32
	Institutional h 10 index	22	0.29
	Active authors	180	0.11
国際性	国際共著論文数	23	0.10
	国際共著論文割合	23.7%	
	国際共著機関数	29	0.10
	CNI	2	0.20
	CNI(分数)	1	0.25

31. 物理・天文学

	指標	値	日本トップに対する割合
量	論文数	48	0.00
	著書数	-	-
	著書数(分数)	-	-
質	FWCI	2.15	
	Top1%論文数	1	0.00
	Top1%割合	2.08%	
	Top10%論文数	19	0.01
	Top10%割合	39.6%	
厚み	Institutional h 5 index	11	0.09
	Institutional h 10 index	17	0.09
	Active authors	62	0.01
国際性	国際共著論文数	17	0.00
	国際共著論文割合	35.4%	
	国際共著機関数	18	0.01
	CNI	2	0.01
	CNI(分数)	1	0.05

32. 心理学

	指標	値	日本トップに対する割合
量	論文数	16	0.03
	著書数	-	-
	著書数(分数)	-	-
質	FWCI	0.97	
	Top1%論文数	0	0.00
	Top1%割合	0.00%	
	Top10%論文数	5	0.15
	Top10%割合	31.3%	
厚み	Institutional h 5 index	8	0.40
	Institutional h 10 index	11	0.26
	Active authors	27	0.05
国際性	国際共著論文数	8	0.06
	国際共著論文割合	50.0%	
	国際共著機関数	14	0.06
	CNI	1	0.17
	CNI(分数)	0	0.00

33. 社会科学

	指標	値	日本トップに対する割合
量	論文数	6	0.00
	著書数	1	0.00
	著書数(分数)	0.7	0.00
質	FWCI	0.91	
	Top1%論文数	0	0.00
	Top1%割合	0.00%	
	Top10%論文数	1	0.01
	Top10%割合	16.7%	
厚み	Institutional h 5 index	3	0.11
	Institutional h 10 index	8	0.16
	Active authors	19	0.01
国際性	国際共著論文数	-	-
	国際共著論文割合	-	-
	国際共著機関数	-	-
	CNI	-	-
	CNI(分数)	-	-

34. 獣医学

	指標	値	日本トップに 対する割合
量	論文数	9	0.03
	著書数	-	-
	著書数 (分数)	-	-
質	FWCI	0.73	
	Top1% 論文数	0	-
	Top1% 割合	0.00%	
	Top10% 論文数	1	0.02
	Top10% 割合	11.1%	
厚み	Institutional <i>h</i> 5 index	4	0.29
	Institutional <i>h</i> 10 index	9	0.35
	Active authors	21	0.05
国際性	国際共著論文数	1	0.01
	国際共著論文割合	11.1%	
	国際共著機関数	1	0.01
	CNI	1	0.20
	CNI (分数)	0	0.00

35 歯学

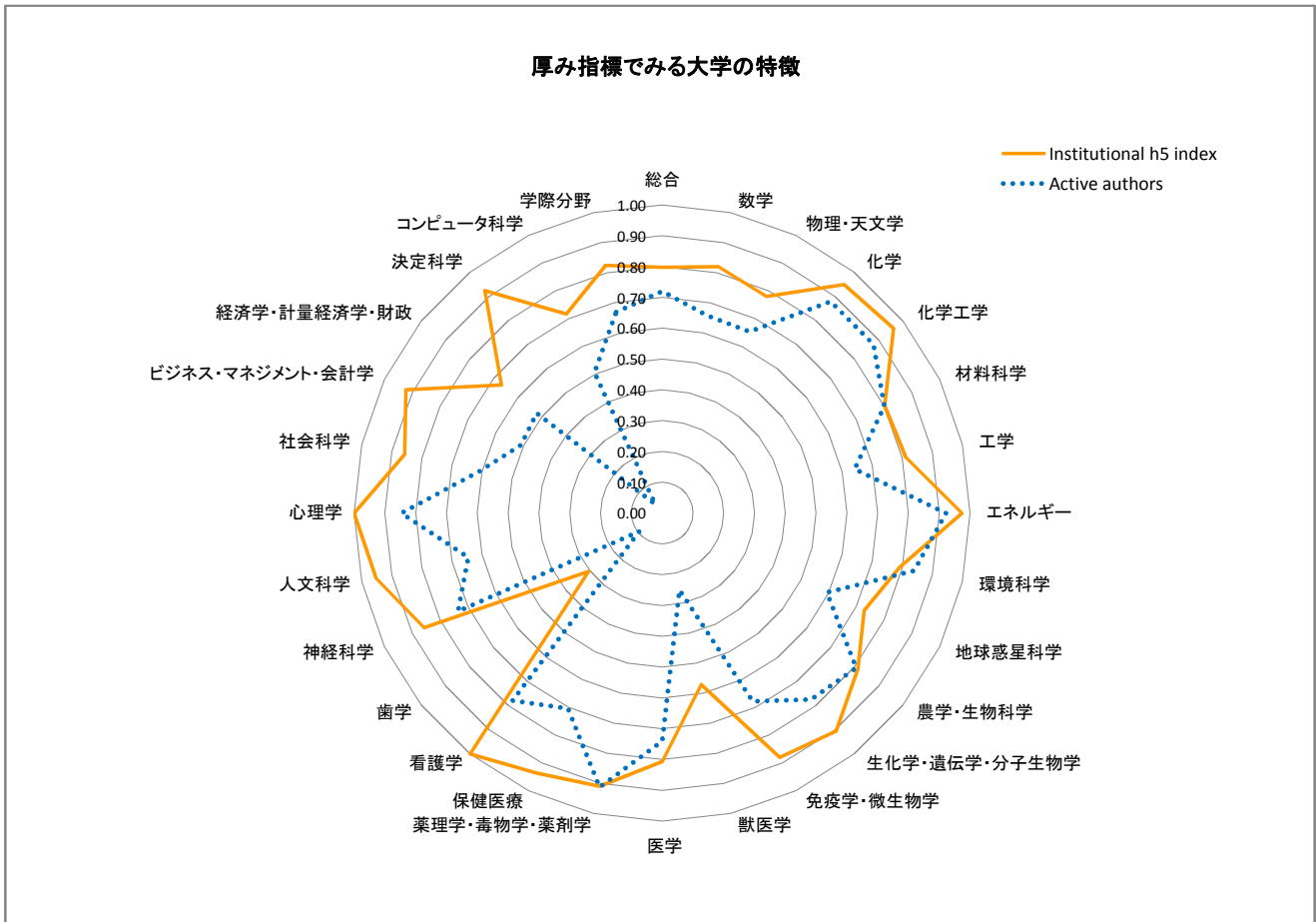
	指標	値	日本トップに 対する割合
量	論文数	8	0.01
	著書数	3	0.03
	著書数 (分数)	1.3	0.01
質	FWCI	0.07	
	Top1% 論文数	0	0.00
	Top1% 割合	0.00%	
	Top10% 論文数	0	0.00
	Top10% 割合	0.0%	
厚み	Institutional <i>h</i> 5 index	1	0.04
	Institutional <i>h</i> 10 index	5	0.13
	Active authors	17	0.02
国際性	国際共著論文数	1	0.01
	国際共著論文割合	12.5%	
	国際共著機関数	1	0.01
	CNI	1	0.14
	CNI (分数)	0	0.00

36. 保健医療

	指標	値	日本トップに 対する割合
量	論文数	7	0.03
	著書数	-	-
	著書数 (分数)	-	-
質	FWCI	1.43	
	Top1% 論文数	0	0.00
	Top1% 割合	0.00%	
	Top10% 論文数	1	0.03
	Top10% 割合	14.3%	
厚み	Institutional <i>h</i> 5 index	2	0.13
	Institutional <i>h</i> 10 index	11	0.30
	Active authors	13	0.03
国際性	国際共著論文数	-	-
	国際共著論文割合	-	-
	国際共著機関数	-	-
	CNI	-	-
	CNI (分数)	-	-

総合

	指標	値	日本トップに対する割合
量	論文数	37,340	0.68
	著書数	951	0.80
	著書数 (分数)	643.6	0.83
質	FWCI	1.25	
	Top1% 論文数	542	0.55
	Top1% 割合	1.45%	
	Top10% 論文数	5,283	0.63
	Top10% 割合	14.1%	
厚み	Institutional h5 index	150	0.80
	Institutional h10 index	256	0.80
	Active authors	21,297	0.72
国際性	国際共著論文数	10,933	0.64
	国際共著論文割合	29.3%	
	国際共著機関数	2,850	0.85
	CNI	211	0.93
	CNI (分数)	20	0.61



10. 学際分野

	指標	値	日本トップに 対する割合
量	論文数	734	0.66
	著書数	-	-
	著書数 (分数)	-	-
質	FWCI	3.70	
	Top1% 論文数	65	0.51
	Top1% 割合	8.86%	
	Top10% 論文数	273	0.64
	Top10% 割合	37.2%	
厚み	Institutional <i>h</i> 5 index	75	0.82
	Institutional <i>h</i> 10 index	136	0.76
	Active authors	1,581	0.67
国際性	国際共著論文数	353	0.64
	国際共著論文割合	48.1%	
	国際共著機関数	732	0.79
	CNI	12	0.92
	CNI (分数)	2	0.50

11. 農学・生物科学

	指標	値	日本トップに 対する割合
量	論文数	3,842	0.84
	著書数	53	0.90
	著書数 (分数)	32.4	0.74
質	FWCI	1.06	
	Top1% 論文数	25	0.78
	Top1% 割合	0.65%	
	Top10% 論文数	383	0.64
	Top10% 割合	10.0%	
厚み	Institutional <i>h</i> 5 index	52	0.81
	Institutional <i>h</i> 10 index	88	0.74
	Active authors	3,847	0.81
国際性	国際共著論文数	1,399	0.88
	国際共著論文割合	36.4%	
	国際共著機関数	900	0.83
	CNI	19	1.00
	CNI (分数)	6	1.00

12. 人文科学

	指標	値	日本トップに 対する割合
量	論文数	303	0.63
	著書数	47	0.57
	著書数 (分数)	41.3	0.65
質	FWCI	1.29	
	Top1% 論文数	6	0.46
	Top1% 割合	1.98%	
	Top10% 論文数	44	0.52
	Top10% 割合	14.5%	
厚み	Institutional <i>h</i> 5 index	20	0.95
	Institutional <i>h</i> 10 index	28	0.97
	Active authors	410	0.65
国際性	国際共著論文数	82	0.52
	国際共著論文割合	27.1%	
	国際共著機関数	156	0.63
	CNI	3	0.60
	CNI (分数)	1	0.50

13. 生化学・遺伝学・分子生物学

	指標	値	日本トップに 対する割合
量	論文数	7,184	0.73
	著書数	156	0.99
	著書数 (分数)	108.4	1.00
質	FWCI	1.39	
	Top1% 論文数	105	0.72
	Top1% 割合	1.46%	
	Top10% 論文数	1,163	0.73
	Top10% 割合	16.2%	
厚み	Institutional <i>h</i> 5 index	106	0.91
	Institutional <i>h</i> 10 index	188	0.90
	Active authors	7,672	0.77
国際性	国際共著論文数	2,100	0.71
	国際共著論文割合	29.2%	
	国際共著機関数	1,423	0.83
	CNI	26	0.87
	CNI (分数)	8	0.89

14. ビジネス・マネジメント・会計学

	指標	値	日本トップに 対する割合
量	論文数	130	0.46
	著書数	94	0.92
	著書数 (分数)	55.8	0.83
質	FWCI	0.96	
	Top1% 論文数	1	0.50
	Top1% 割合	0.77%	
	Top10% 論文数	13	0.43
	Top10% 割合	10.0%	
厚み	Institutional <i>h</i> 5 index	12	0.92
	Institutional <i>h</i> 10 index	19	0.68
	Active authors	195	0.51
国際性	国際共著論文数	51	0.70
	国際共著論文割合	39.2%	
	国際共著機関数	84	0.89
	CNI	5	1.00
	CNI (分数)	1	0.50

15. 化学工学

	指標	値	日本トップに 対する割合
量	論文数	2,285	0.89
	著書数	38	1.00
	著書数 (分数)	25.1	1.00
質	FWCI	1.57	
	Top1% 論文数	32	0.48
	Top1% 割合	1.40%	
	Top10% 論文数	471	0.85
	Top10% 割合	20.6%	
厚み	Institutional <i>h</i> 5 index	76	0.96
	Institutional <i>h</i> 10 index	112	0.98
	Active authors	2,660	0.88
国際性	国際共著論文数	551	0.85
	国際共著論文割合	24.1%	
	国際共著機関数	437	0.92
	CNI	9	0.90
	CNI (分数)	4	0.67

16. 化学

	指標	値	日本トップに 対する割合
量	論文数	5,848	1.00
	著書数	92	1.00
	著書数 (分数)	64.9	1.00
質	FWCI	1.37	
	Top1% 論文数	62	0.70
	Top1% 割合	1.06%	
	Top10% 論文数	963	0.99
	Top10% 割合	16.5%	
厚み	Institutional h 5 index	91	0.95
	Institutional h 10 index	140	0.91
	Active authors	4,776	0.88
国際性	国際共著論文数	1,372	1.00
	国際共著論文割合	23.5%	
	国際共著機関数	860	0.95
	CNI	15	0.94
	CNI (分数)	6	0.86

17. コンピュータ科学

	指標	値	日本トップに 対する割合
量	論文数	2,860	0.46
	著書数	34	0.87
	著書数 (分数)	25.0	0.97
質	FWCI	1.10	
	Top1% 論文数	37	0.35
	Top1% 割合	1.29%	
	Top10% 論文数	380	0.43
	Top10% 割合	13.3%	
厚み	Institutional h 5 index	33	0.72
	Institutional h 10 index	49	0.68
	Active authors	2,231	0.51
国際性	国際共著論文数	660	0.45
	国際共著論文割合	23.1%	
	国際共著機関数	543	0.65
	CNI	11	0.65
	CNI (分数)	5	0.63

18. 決定科学

	指標	値	日本トップに 対する割合
量	論文数	156	0.62
	著書数	1	0.25
	著書数 (分数)	0.3	0.14
質	FWCI	0.93	
	Top1% 論文数	0	0.00
	Top1% 割合	0.00%	
	Top10% 論文数	16	0.70
	Top10% 割合	10.3%	
厚み	Institutional h 5 index	12	0.92
	Institutional h 10 index	26	1.00
	Active authors	160	0.04
国際性	国際共著論文数	63	0.88
	国際共著論文割合	40.4%	
	国際共著機関数	70	0.79
	CNI	3	0.75
	CNI (分数)	1	0.50

19. 地球惑星科学

	指標	値	日本トップに 対する割合
量	論文数	2,613	0.54
	著書数	50	0.48
	著書数 (分数)	25.4	0.56
質	FWCI	1.35	
	Top1% 論文数	35	0.37
	Top1% 割合	1.34%	
	Top10% 論文数	328	0.44
	Top10% 割合	12.6%	
厚み	Institutional h 5 index	59	0.73
	Institutional h 10 index	91	0.67
	Active authors	1,496	0.59
国際性	国際共著論文数	1,251	0.48
	国際共著論文割合	47.9%	
	国際共著機関数	875	0.73
	CNI	36	0.67
	CNI (分数)	5	0.42

20. 経済学・計量経済学・財政

	指標	値	日本トップに 対する割合
量	論文数	216	0.54
	著書数	93	0.86
	著書数 (分数)	55.1	0.76
質	FWCI	0.82	
	Top1% 論文数	0	0.00
	Top1% 割合	0.00%	
	Top10% 論文数	20	0.37
	Top10% 割合	9.3%	
厚み	Institutional h 5 index	12	0.67
	Institutional h 10 index	23	0.74
	Active authors	164	0.52
国際性	国際共著論文数	80	0.73
	国際共著論文割合	37.0%	
	国際共著機関数	104	0.81
	CNI	6	1.00
	CNI (分数)	3	1.00

21. エネルギー

	指標	値	日本トップに 対する割合
量	論文数	1,332	0.71
	著書数	1	0.06
	著書数 (分数)	0.3	0.02
質	FWCI	1.35	
	Top1% 論文数	27	0.40
	Top1% 割合	2.03%	
	Top10% 論文数	198	0.86
	Top10% 割合	14.9%	
厚み	Institutional h 5 index	38	0.97
	Institutional h 10 index	60	0.95
	Active authors	1,419	0.92
国際性	国際共著論文数	312	0.91
	国際共著論文割合	23.4%	
	国際共著機関数	270	0.79
	CNI	7	0.64
	CNI (分数)	3	0.60

22. 工学

	指標	値	日本トップに 対する割合
量	論文数	5,964	0.59
	著書数	137	0.81
	著書数 (分数)	92.5	0.87
質	FWCI	1.15	
	Top1% 論文数	112	0.50
	Top1% 割合	1.88%	
	Top10% 論文数	832	0.54
	Top10% 割合	14.0%	
厚み	Institutional <i>h</i> 5 index	56	0.81
	Institutional <i>h</i> 10 index	89	0.81
	Active authors	4,944	0.64
国際性	国際共著論文数	1,372	0.63
	国際共著論文割合	23.0%	
	国際共著機関数	954	0.76
	CNI	99	0.97
	CNI (分数)	6	0.55

23. 環境科学

	指標	値	日本トップに 対する割合
量	論文数	1,654	0.84
	著書数	63	0.60
	著書数 (分数)	38.4	0.60
質	FWCI	0.93	
	Top1% 論文数	17	0.71
	Top1% 割合	1.03%	
	Top10% 論文数	147	0.52
	Top10% 割合	8.9%	
厚み	Institutional <i>h</i> 5 index	38	0.79
	Institutional <i>h</i> 10 index	71	0.91
	Active authors	1,723	0.84
国際性	国際共著論文数	613	0.78
	国際共著論文割合	37.1%	
	国際共著機関数	663	0.95
	CNI	10	0.77
	CNI (分数)	3	0.60

24. 免疫学・微生物学

	指標	値	日本トップに 対する割合
量	論文数	1,302	0.67
	著書数	15	0.38
	著書数 (分数)	9.5	0.37
質	FWCI	1.32	
	Top1% 論文数	12	0.50
	Top1% 割合	0.92%	
	Top10% 論文数	177	0.60
	Top10% 割合	13.6%	
厚み	Institutional <i>h</i> 5 index	59	0.88
	Institutional <i>h</i> 10 index	107	0.88
	Active authors	1,750	0.68
国際性	国際共著論文数	447	0.59
	国際共著論文割合	34.3%	
	国際共著機関数	507	0.80
	CNI	10	0.91
	CNI (分数)	2	0.50

25. 材料科学

	指標	値	日本トップに 対する割合
量	論文数	4,924	0.70
	著書数	75	0.82
	著書数 (分数)	48.6	0.68
質	FWCI	1.37	
	Top1% 論文数	87	0.62
	Top1% 割合	1.77%	
	Top10% 論文数	759	0.71
	Top10% 割合	15.4%	
厚み	Institutional <i>h</i> 5 index	65	0.80
	Institutional <i>h</i> 10 index	105	0.84
	Active authors	4,188	0.80
国際性	国際共著論文数	1,267	0.53
	国際共著論文割合	25.7%	
	国際共著機関数	748	0.82
	CNI	14	0.56
	CNI (分数)	6	0.50

26. 数学

	指標	値	日本トップに 対する割合
量	論文数	2,404	0.73
	著書数	18	0.86
	著書数 (分数)	9.9	0.73
質	FWCI	1.14	
	Top1% 論文数	32	0.67
	Top1% 割合	1.33%	
	Top10% 論文数	356	0.74
	Top10% 割合	14.8%	
厚み	Institutional <i>h</i> 5 index	32	0.82
	Institutional <i>h</i> 10 index	55	0.85
	Active authors	1,756	0.66
国際性	国際共著論文数	770	0.76
	国際共著論文割合	32.0%	
	国際共著機関数	668	0.76
	CNI	16	0.89
	CNI (分数)	5	1.00

27. 医学

	指標	値	日本トップに 対する割合
量	論文数	8,832	0.68
	著書数	190	0.84
	著書数 (分数)	140.8	0.92
質	FWCI	1.30	
	Top1% 論文数	133	0.58
	Top1% 割合	1.51%	
	Top10% 論文数	1,289	0.66
	Top10% 割合	14.6%	
厚み	Institutional <i>h</i> 5 index	92	0.81
	Institutional <i>h</i> 10 index	154	0.79
	Active authors	8,211	0.74
国際性	国際共著論文数	1,991	0.65
	国際共著論文割合	22.5%	
	国際共著機関数	1,471	0.81
	CNI	26	0.67
	CNI (分数)	8	0.80

28. 神経科学

	指標	値	日本トップに 対する割合
量	論文数	1,113	0.72
	著書数	31	1.00
	著書数 (分数)	22.1	1.00
質	FWCI	1.15	
	Top1% 論文数	7	0.47
	Top1% 割合	0.63%	
	Top10% 論文数	136	0.83
	Top10% 割合	12.2%	
厚み	Institutional h 5 index	48	0.86
	Institutional h 10 index	88	0.89
	Active authors	1,315	0.74
国際性	国際共著論文数	306	0.69
	国際共著論文割合	27.5%	
	国際共著機関数	310	0.67
	CNI	7	0.54
	CNI (分数)	2	0.40

29. 看護学

	指標	値	日本トップに 対する割合
量	論文数	255	0.62
	著書数	5	0.71
	著書数 (分数)	3.7	0.62
質	FWCI	1.33	
	Top1% 論文数	6	1.00
	Top1% 割合	2.35%	
	Top10% 論文数	50	1.00
	Top10% 割合	19.6%	
厚み	Institutional h 5 index	23	1.00
	Institutional h 10 index	36	1.00
	Active authors	457	0.78
国際性	国際共著論文数	58	0.69
	国際共著論文割合	22.7%	
	国際共著機関数	118	0.92
	CNI	4	0.80
	CNI (分数)	1	0.50

30. 薬理学・毒物学・薬剤学

	指標	値	日本トップに 対する割合
量	論文数	958	0.81
	著書数	8	0.62
	著書数 (分数)	4.8	0.64
質	FWCI	1.24	
	Top1% 論文数	9	1.00
	Top1% 割合	0.94%	
	Top10% 論文数	124	0.86
	Top10% 割合	12.9%	
厚み	Institutional h 5 index	40	0.91
	Institutional h 10 index	72	0.94
	Active authors	1,468	0.91
国際性	国際共著論文数	155	0.65
	国際共著論文割合	16.2%	
	国際共著機関数	168	0.56
	CNI	10	1.00
	CNI (分数)	2	0.50

31. 物理・天文学

	指標	値	日本トップに 対する割合
量	論文数	9,358	0.61
	著書数	72	0.94
	著書数 (分数)	44.2	1.00
質	FWCI	1.39	
	Top1% 論文数	193	0.56
	Top1% 割合	2.06%	
	Top10% 論文数	1,481	0.55
	Top10% 割合	15.8%	
厚み	Institutional h 5 index	96	0.78
	Institutional h 10 index	143	0.72
	Active authors	5,613	0.65
国際性	国際共著論文数	3,401	0.52
	国際共著論文割合	36.3%	
	国際共著機関数	1,365	0.85
	CNI	208	0.95
	CNI (分数)	10	0.53

32. 心理学

	指標	値	日本トップに 対する割合
量	論文数	425	0.83
	著書数	19	0.79
	著書数 (分数)	11.7	0.88
質	FWCI	0.76	
	Top1% 論文数	1	0.50
	Top1% 割合	0.24%	
	Top10% 論文数	32	0.97
	Top10% 割合	7.5%	
厚み	Institutional h 5 index	20	1.00
	Institutional h 10 index	37	0.88
	Active authors	456	0.85
国際性	国際共著論文数	118	0.84
	国際共著論文割合	27.8%	
	国際共著機関数	173	0.71
	CNI	5	0.83
	CNI (分数)	2	1.00

33. 社会科学

	指標	値	日本トップに 対する割合
量	論文数	778	0.58
	著書数	119	0.50
	著書数 (分数)	88.2	0.50
質	FWCI	1.16	
	Top1% 論文数	10	0.48
	Top1% 割合	1.29%	
	Top10% 論文数	106	0.55
	Top10% 割合	13.6%	
厚み	Institutional h 5 index	24	0.86
	Institutional h 10 index	39	0.78
	Active authors	995	0.61
国際性	国際共著論文数	251	0.61
	国際共著論文割合	32.3%	
	国際共著機関数	349	0.68
	CNI	6	0.75
	CNI (分数)	1	0.25

34. 獣医学

	指標	値	日本トップに 対する割合
量	論文数	67	0.23
	著書数	-	-
	著書数 (分数)	-	-
質	FWCI	1.12	
	Top1% 論文数	0	-
	Top1% 割合	0.00%	
	Top10% 論文数	10	0.24
	Top10% 割合	14.9%	
厚み	Institutional <i>h</i> 5 index	8	0.57
	Institutional <i>h</i> 10 index	16	0.62
	Active authors	113	0.26
国際性	国際共著論文数	19	0.23
	国際共著論文割合	28.4%	
	国際共著機関数	30	0.33
	CNI	2	0.40
	CNI (分数)	0	0.00

35 歯学

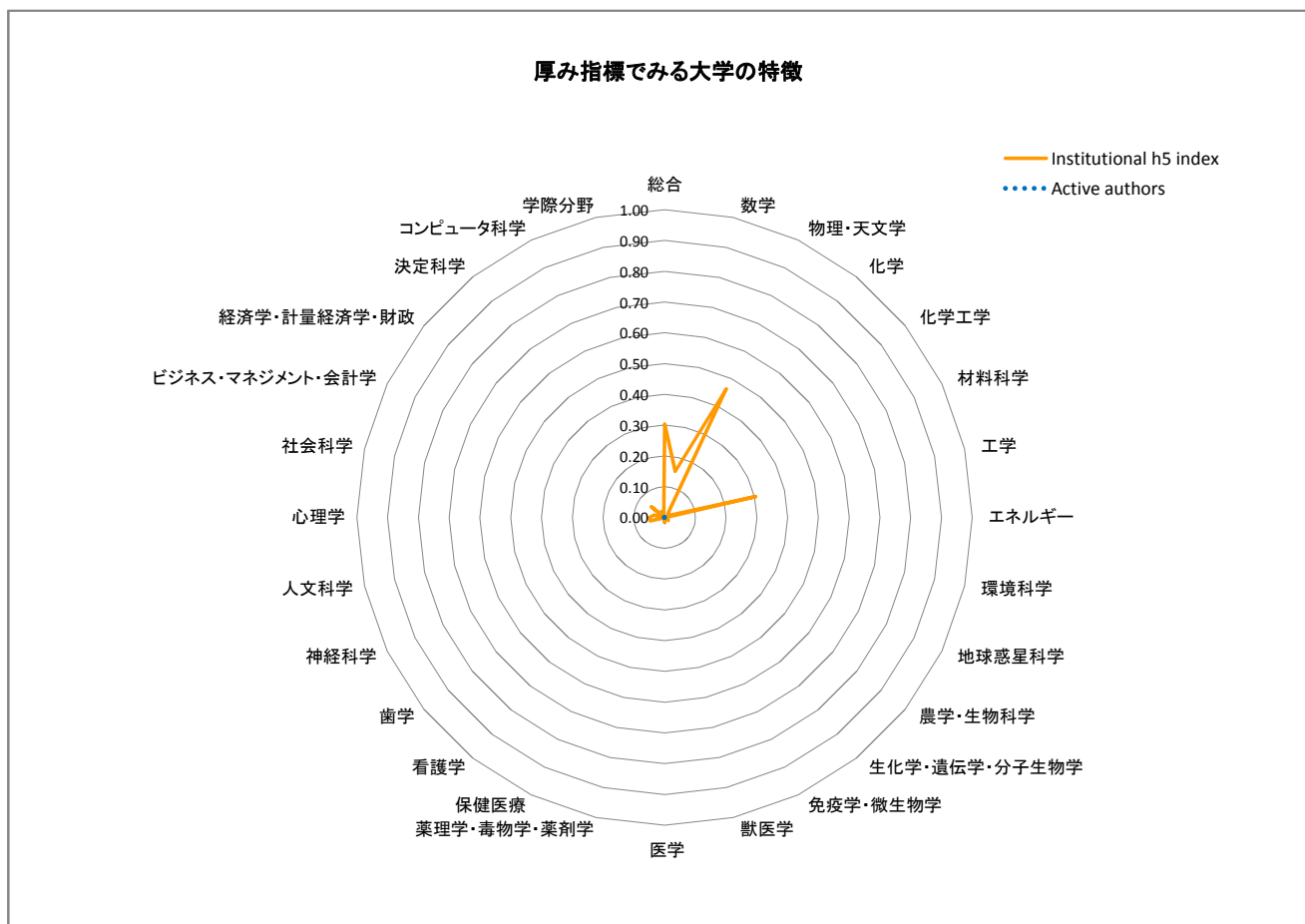
	指標	値	日本トップに 対する割合
量	論文数	41	0.07
	著書数	4	0.04
	著書数 (分数)	3.3	0.04
質	FWCI	0.79	
	Top1% 論文数	0	0.00
	Top1% 割合	0.00%	
	Top10% 論文数	1	0.02
	Top10% 割合	2.4%	
厚み	Institutional <i>h</i> 5 index	7	0.30
	Institutional <i>h</i> 10 index	17	0.43
	Active authors	85	0.10
国際性	国際共著論文数	10	0.06
	国際共著論文割合	24.4%	
	国際共著機関数	11	0.11
	CNI	2	0.29
	CNI (分数)	1	0.20

36. 保健医療

	指標	値	日本トップに 対する割合
量	論文数	174	0.65
	著書数	6	0.46
	著書数 (分数)	5.2	0.47
質	FWCI	0.73	
	Top1% 論文数	4	1.00
	Top1% 割合	2.30%	
	Top10% 論文数	18	0.60
	Top10% 割合	10.3%	
厚み	Institutional <i>h</i> 5 index	15	0.94
	Institutional <i>h</i> 10 index	37	1.00
	Active authors	358	0.70
国際性	国際共著論文数	27	0.49
	国際共著論文割合	15.5%	
	国際共著機関数	245	0.91
	CNI	4	1.00
	CNI (分数)	1	1.00

総合

	指標	値	日本トップに対する割合
量	論文数	489	0.01
	著書数	1	0.00
	著書数(分数)	1.0	0.00
質	FWCI	3.91	
	Top1%論文数	41	0.04
	Top1%割合	8.38%	
	Top10%論文数	227	0.03
	Top10%割合	46.4%	
厚み	Institutional h5 index	57	0.30
	Institutional h10 index	58	0.18
	Active authors	64	0.00
国際性	国際共著論文数	457	0.03
	国際共著論文割合	93.5%	
	国際共著機関数	419	0.12
	CNI	204	0.90
	CNI(分数)	1	0.03



10. 学際分野

	指標	値	日本トップに 対する割合
量	論文数	1	0.00
	著書数	-	-
	著書数 (分数)	-	-
質	FWCI	7.42	
	Top1% 論文数	0	0.00
	Top1% 割合	0.00%	
	Top10% 論文数	1	0.00
	Top10% 割合	100.0%	
厚み	Institutional <i>h</i> 5 index	1	0.01
	Institutional <i>h</i> 10 index	1	0.01
	Active authors	1	0.00
国際性	国際共著論文数	1	0.00
	国際共著論文割合	100.0%	
	国際共著機関数	201	0.22
	CNI	1	0.08
	CNI (分数)	0	0.00

11. 農学・生物科学

	指標	値	日本トップに 対する割合
量	論文数	2	0.00
	著書数	-	-
	著書数 (分数)	-	-
質	FWCI	0.00	
	Top1% 論文数	0	0.00
	Top1% 割合	0.00%	
	Top10% 論文数	0	0.00
	Top10% 割合	0.0%	
厚み	Institutional <i>h</i> 5 index	1	0.02
	Institutional <i>h</i> 10 index	2	0.02
	Active authors	2	0.00
国際性	国際共著論文数	1	0.00
	国際共著論文割合	50.0%	
	国際共著機関数	1	0.00
	CNI	1	0.05
	CNI (分数)	0	0.00

12. 人文科学

	指標	値	日本トップに 対する割合
量	論文数	2	0.00
	著書数	1	0.01
	著書数 (分数)	1.0	0.02
質	FWCI	0.00	
	Top1% 論文数	0	0.00
	Top1% 割合	0.00%	
	Top10% 論文数	0	0.00
	Top10% 割合	0.0%	
厚み	Institutional <i>h</i> 5 index	1	0.05
	Institutional <i>h</i> 10 index	1	0.03
	Active authors	2	0.00
国際性	国際共著論文数	-	-
	国際共著論文割合	-	-
	国際共著機関数	-	-
	CNI	-	-
	CNI (分数)	-	-

13. 生化学・遺伝学・分子生物学

	指標	値	日本トップに 対する割合
量	論文数	1	0.00
	著書数	-	-
	著書数 (分数)	-	-
質	FWCI	3.77	
	Top1% 論文数	0	0.00
	Top1% 割合	0.00%	
	Top10% 論文数	1	0.00
	Top10% 割合	100.0%	
厚み	Institutional <i>h</i> 5 index	1	0.01
	Institutional <i>h</i> 10 index	4	0.02
	Active authors	1	0.00
国際性	国際共著論文数	1	0.00
	国際共著論文割合	100.0%	
	国際共著機関数	194	0.11
	CNI	1	0.03
	CNI (分数)	0	0.00

14. ビジネス・マネジメント・会計学

	指標	値	日本トップに 対する割合
量	論文数	1	0.00
	著書数	-	-
	著書数 (分数)	-	-
質	FWCI	0.00	
	Top1% 論文数	0	0.00
	Top1% 割合	0.00%	
	Top10% 論文数	0	0.00
	Top10% 割合	0.0%	
厚み	Institutional <i>h</i> 5 index	0	0.00
	Institutional <i>h</i> 10 index	0	0.00
	Active authors	1	0.00
国際性	国際共著論文数	-	-
	国際共著論文割合	-	-
	国際共著機関数	-	-
	CNI	-	-
	CNI (分数)	-	-

15. 化学工学

	指標	値	日本トップに 対する割合
量	論文数	1	0.00
	著書数	-	-
	著書数 (分数)	-	-
質	FWCI	-	
	Top1% 論文数	0	0.00
	Top1% 割合	0.00%	
	Top10% 論文数	0	0.00
	Top10% 割合	0.0%	
厚み	Institutional <i>h</i> 5 index	1	0.01
	Institutional <i>h</i> 10 index	4	0.04
	Active authors	1	0.00
国際性	国際共著論文数	-	-
	国際共著論文割合	-	-
	国際共著機関数	-	-
	CNI	-	-
	CNI (分数)	-	-

16. 化学

	指標	値	日本トップに 対する割合
量	論文数	3	0.00
	著書数	-	-
	著書数 (分数)	-	-
質	FWCI	1.69	
	Top1% 論文数	0	0.00
	Top1% 割合	0.00%	
	Top10% 論文数	1	0.00
	Top10% 割合	33.3%	
厚み	Institutional h 5 index	2	0.02
	Institutional h 10 index	6	0.04
	Active authors	3	0.00
国際性	国際共著論文数	1	0.00
	国際共著論文割合	33.3%	
	国際共著機関数	194	0.21
	CNI	1	0.06
	CNI (分数)	0	0.00

17. コンピュータ科学

	指標	値	日本トップに 対する割合
量	論文数	5	0.00
	著書数	1	0.03
	著書数 (分数)	1.0	0.04
質	FWCI	0.00	
	Top1% 論文数	0	0.00
	Top1% 割合	0.00%	
	Top10% 論文数	0	0.00
	Top10% 割合	0.0%	
厚み	Institutional h 5 index	1	0.02
	Institutional h 10 index	2	0.03
	Active authors	6	0.00
国際性	国際共著論文数	1	0.00
	国際共著論文割合	20.0%	
	国際共著機関数	1	0.00
	CNI	1	0.06
	CNI (分数)	0	0.00

18. 決定科学

	指標	値	日本トップに 対する割合
量	論文数	-	-
	著書数	-	-
	著書数 (分数)	-	-
質	FWCI	-	
	Top1% 論文数	-	-
	Top1% 割合	-	
	Top10% 論文数	-	-
	Top10% 割合	-	
厚み	Institutional h 5 index	-	-
	Institutional h 10 index	0	0.00
	Active authors	-	-
国際性	国際共著論文数	-	-
	国際共著論文割合	-	
	国際共著機関数	-	-
	CNI	-	-
	CNI (分数)	-	-

19. 地球惑星科学

	指標	値	日本トップに 対する割合
量	論文数	1	0.00
	著書数	-	-
	著書数 (分数)	-	-
質	FWCI	-	
	Top1% 論文数	0	0.00
	Top1% 割合	0.00%	
	Top10% 論文数	0	0.00
	Top10% 割合	0.0%	
厚み	Institutional h 5 index	1	0.01
	Institutional h 10 index	3	0.02
	Active authors	1	0.00
国際性	国際共著論文数	1	0.00
	国際共著論文割合	100.0%	
	国際共著機関数	1	0.00
	CNI	1	0.02
	CNI (分数)	0	0.00

20. 経済学・計量経済学・財政

	指標	値	日本トップに 対する割合
量	論文数	1	0.00
	著書数	-	-
	著書数 (分数)	-	-
質	FWCI	0.34	
	Top1% 論文数	0	0.00
	Top1% 割合	0.00%	
	Top10% 論文数	0	0.00
	Top10% 割合	0.0%	
厚み	Institutional h 5 index	1	0.06
	Institutional h 10 index	1	0.03
	Active authors	1	0.00
国際性	国際共著論文数	1	0.01
	国際共著論文割合	100.0%	
	国際共著機関数	2	0.02
	CNI	1	0.17
	CNI (分数)	0	0.00

21. エネルギー

	指標	値	日本トップに 対する割合
量	論文数	-	-
	著書数	-	-
	著書数 (分数)	-	-
質	FWCI	-	
	Top1% 論文数	-	-
	Top1% 割合	-	
	Top10% 論文数	-	-
	Top10% 割合	-	
厚み	Institutional h 5 index	-	-
	Institutional h 10 index	0	0.00
	Active authors	-	-
国際性	国際共著論文数	-	-
	国際共著論文割合	-	
	国際共著機関数	-	-
	CNI	-	-
	CNI (分数)	-	-

22. 工学

	指標	値	日本トップに 対する割合
量	論文数	95	0.01
	著書数	1	0.01
	著書数 (分数)	1.0	0.01
質	FWCI	2.51	
	Top1% 論文数	9	0.04
	Top1% 割合	9.47%	
	Top10% 論文数	45	0.03
	Top10% 割合	47.4%	
厚み	Institutional h 5 index	21	0.30
	Institutional h 10 index	23	0.21
	Active authors	23	0.00
国際性	国際共著論文数	92	0.04
	国際共著論文割合	96.8%	
	国際共著機関数	248	0.20
	CNI	97	0.95
	CNI (分数)	0	0.00

23. 環境科学

	指標	値	日本トップに 対する割合
量	論文数	-	-
	著書数	-	-
	著書数 (分数)	-	-
質	FWCI	-	-
	Top1% 論文数	-	-
	Top1% 割合	-	-
	Top10% 論文数	-	-
	Top10% 割合	-	-
厚み	Institutional h 5 index	-	-
	Institutional h 10 index	3	0.04
	Active authors	-	-
国際性	国際共著論文数	-	-
	国際共著論文割合	-	-
	国際共著機関数	-	-
	CNI	-	-
	CNI (分数)	-	-

24. 免疫学・微生物学

	指標	値	日本トップに 対する割合
量	論文数	-	-
	著書数	-	-
	著書数 (分数)	-	-
質	FWCI	-	-
	Top1% 論文数	-	-
	Top1% 割合	-	-
	Top10% 論文数	-	-
	Top10% 割合	-	-
厚み	Institutional h 5 index	-	-
	Institutional h 10 index	1	0.01
	Active authors	-	-
国際性	国際共著論文数	-	-
	国際共著論文割合	-	-
	国際共著機関数	-	-
	CNI	-	-
	CNI (分数)	-	-

25. 材料科学

	指標	値	日本トップに 対する割合
量	論文数	2	0.00
	著書数	-	-
	著書数 (分数)	-	-
質	FWCI	0.65	
	Top1% 論文数	0	0.00
	Top1% 割合	0.00%	
	Top10% 論文数	0	0.00
	Top10% 割合	0.0%	
厚み	Institutional h 5 index	1	0.01
	Institutional h 10 index	5	0.04
	Active authors	2	0.00
国際性	国際共著論文数	-	-
	国際共著論文割合	-	-
	国際共著機関数	-	-
	CNI	-	-
	CNI (分数)	-	-

26. 数学

	指標	値	日本トップに 対する割合
量	論文数	25	0.01
	著書数	-	-
	著書数 (分数)	-	-
質	FWCI	0.80	
	Top1% 論文数	0	0.00
	Top1% 割合	0.00%	
	Top10% 論文数	5	0.01
	Top10% 割合	20.0%	
厚み	Institutional h 5 index	6	0.15
	Institutional h 10 index	7	0.11
	Active authors	10	0.00
国際性	国際共著論文数	13	0.01
	国際共著論文割合	52.0%	
	国際共著機関数	231	0.26
	CNI	8	0.44
	CNI (分数)	1	0.20

27. 医学

	指標	値	日本トップに 対する割合
量	論文数	2	0.00
	著書数	-	-
	著書数 (分数)	-	-
質	FWCI	7.42	
	Top1% 論文数	0	0.00
	Top1% 割合	0.00%	
	Top10% 論文数	1	0.00
	Top10% 割合	50.0%	
厚み	Institutional h 5 index	2	0.02
	Institutional h 10 index	7	0.04
	Active authors	1	0.00
国際性	国際共著論文数	1	0.00
	国際共著論文割合	50.0%	
	国際共著機関数	201	0.11
	CNI	1	0.03
	CNI (分数)	0	0.00

28. 神経科学

	指標	値	日本トップに対する割合
量	論文数	-	-
	著書数	-	-
	著書数 (分数)	-	-
質	FWCI	-	-
	Top1% 論文数	-	-
	Top1% 割合	-	-
	Top10% 論文数	-	-
	Top10% 割合	-	-
厚み	Institutional h 5 index	-	-
	Institutional h 10 index	-	-
	Active authors	-	-
国際性	国際共著論文数	-	-
	国際共著論文割合	-	-
	国際共著機関数	-	-
	CNI	-	-
	CNI (分数)	-	-

29. 看護学

	指標	値	日本トップに対する割合
量	論文数	-	-
	著書数	-	-
	著書数 (分数)	-	-
質	FWCI	-	-
	Top1% 論文数	-	-
	Top1% 割合	-	-
	Top10% 論文数	-	-
	Top10% 割合	-	-
厚み	Institutional h 5 index	-	-
	Institutional h 10 index	2	0.06
	Active authors	-	-
国際性	国際共著論文数	-	-
	国際共著論文割合	-	-
	国際共著機関数	-	-
	CNI	-	-
	CNI (分数)	-	-

30. 薬理学・毒物学・薬剤学

	指標	値	日本トップに対する割合
量	論文数	-	-
	著書数	-	-
	著書数 (分数)	-	-
質	FWCI	-	-
	Top1% 論文数	-	-
	Top1% 割合	-	-
	Top10% 論文数	-	-
	Top10% 割合	-	-
厚み	Institutional h 5 index	-	-
	Institutional h 10 index	3	0.04
	Active authors	-	-
国際性	国際共著論文数	-	-
	国際共著論文割合	-	-
	国際共著機関数	-	-
	CNI	-	-
	CNI (分数)	-	-

31. 物理・天文学

	指標	値	日本トップに対する割合
量	論文数	457	0.03
	著書数	-	-
	著書数 (分数)	-	-
質	FWCI	4.15	-
	Top1% 論文数	41	0.12
	Top1% 割合	8.97%	-
	Top10% 論文数	224	0.08
	Top10% 割合	49.0%	-
厚み	Institutional h 5 index	57	0.46
	Institutional h 10 index	58	0.29
	Active authors	46	0.01
国際性	国際共著論文数	448	0.07
	国際共著論文割合	98.0%	-
	国際共著機関数	414	0.26
	CNI	204	0.94
	CNI (分数)	0	0.00

32. 心理学

	指標	値	日本トップに対する割合
量	論文数	3	0.01
	著書数	-	-
	著書数 (分数)	-	-
質	FWCI	0.00	-
	Top1% 論文数	0	0.00
	Top1% 割合	0.00%	-
	Top10% 論文数	0	0.00
	Top10% 割合	0.0%	-
厚み	Institutional h 5 index	1	0.05
	Institutional h 10 index	1	0.02
	Active authors	3	0.01
国際性	国際共著論文数	-	-
	国際共著論文割合	-	-
	国際共著機関数	-	-
	CNI	-	-
	CNI (分数)	-	-

33. 社会科学

	指標	値	日本トップに対する割合
量	論文数	9	0.01
	著書数	1	0.00
	著書数 (分数)	1.0	0.01
質	FWCI	0.05	-
	Top1% 論文数	0	0.00
	Top1% 割合	0.00%	-
	Top10% 論文数	0	0.00
	Top10% 割合	0.0%	-
厚み	Institutional h 5 index	1	0.04
	Institutional h 10 index	1	0.02
	Active authors	8	0.00
国際性	国際共著論文数	2	0.00
	国際共著論文割合	22.2%	-
	国際共著機関数	4	0.01
	CNI	1	0.13
	CNI (分数)	0	0.00

34. 獣医学

	指標	値	日本トップに 対する割合
量	論文数	-	-
	著書数	-	-
	著書数 (分数)	-	-
質	FWCI	-	-
	Top1% 論文数	-	-
	Top1% 割合	-	-
	Top10% 論文数	-	-
	Top10% 割合	-	-
厚み	Institutional <i>h</i> 5 index	-	-
	Institutional <i>h</i> 10 index	-	-
	Active authors	-	-
国際性	国際共著論文数	-	-
	国際共著論文割合	-	-
	国際共著機関数	-	-
	CNI	-	-
	CNI (分数)	-	-

35 歯学

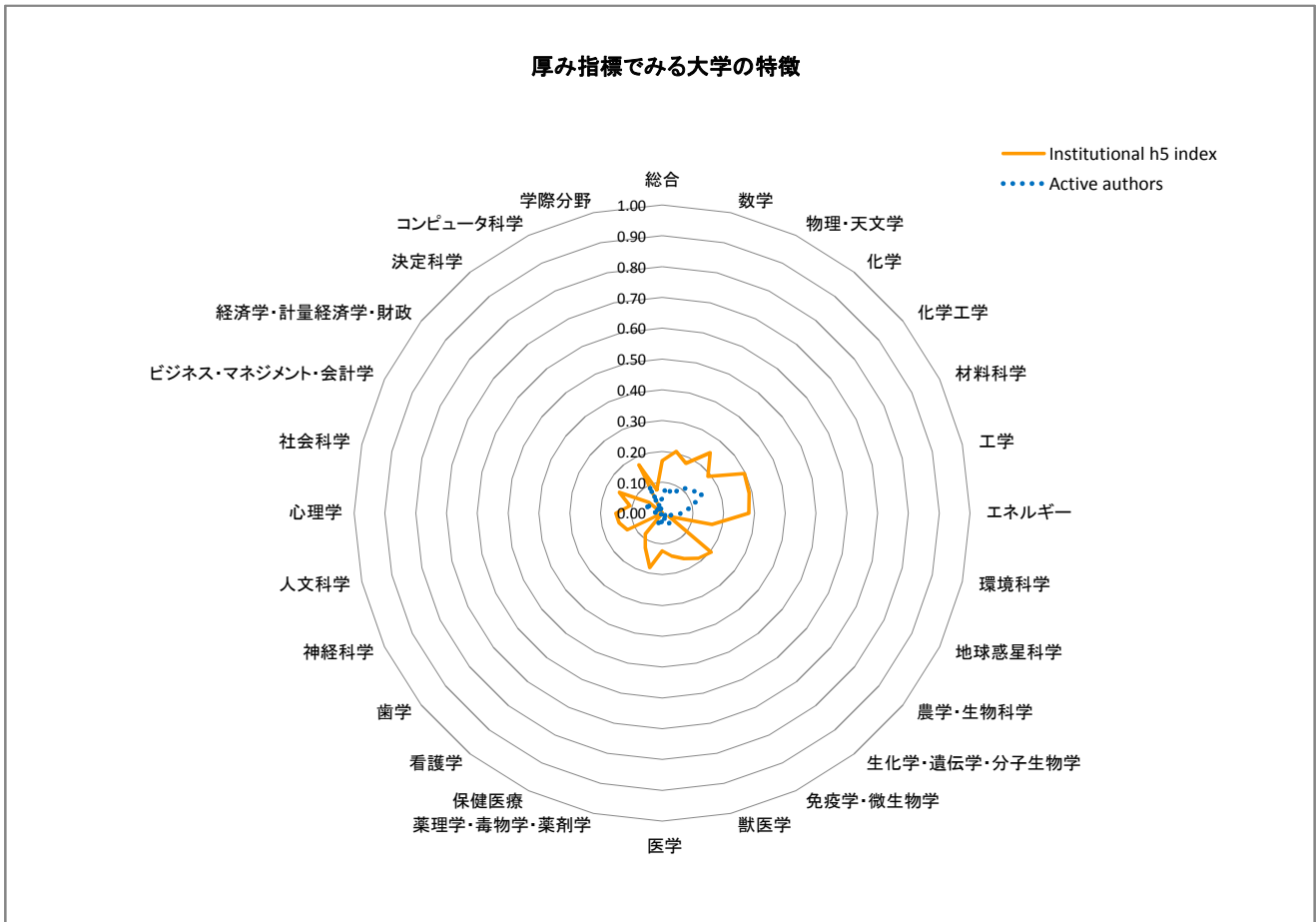
	指標	値	日本トップに 対する割合
量	論文数	-	-
	著書数	-	-
	著書数 (分数)	-	-
質	FWCI	-	-
	Top1% 論文数	-	-
	Top1% 割合	-	-
	Top10% 論文数	-	-
	Top10% 割合	-	-
厚み	Institutional <i>h</i> 5 index	-	-
	Institutional <i>h</i> 10 index	-	-
	Active authors	-	-
国際性	国際共著論文数	-	-
	国際共著論文割合	-	-
	国際共著機関数	-	-
	CNI	-	-
	CNI (分数)	-	-

36. 保健医療

	指標	値	日本トップに 対する割合
量	論文数	1	0.00
	著書数	-	-
	著書数 (分数)	-	-
質	FWCI	-	-
	Top1% 論文数	0	0.00
	Top1% 割合	0.00%	-
	Top10% 論文数	0	0.00
	Top10% 割合	0.0%	-
厚み	Institutional <i>h</i> 5 index	0	0.00
	Institutional <i>h</i> 10 index	1	0.03
	Active authors	1	0.00
国際性	国際共著論文数	1	0.02
	国際共著論文割合	100.0%	-
	国際共著機関数	206	0.77
	CNI	1	0.25
	CNI (分数)	0	0.00

総合

	指標	値	日本トップに対する割合
量	論文数	2,542	0.05
	著書数	58	0.05
	著書数 (分数)	38.9	0.05
質	FWCI	0.72	
	Top1% 論文数	22	0.02
	Top1% 割合	0.87%	
	Top10% 論文数	196	0.02
	Top10% 割合	7.7%	
厚み	Institutional h5 index	32	0.17
	Institutional h10 index	66	0.21
	Active authors	1,890	0.06
国際性	国際共著論文数	448	0.03
	国際共著論文割合	17.6%	
	国際共著機関数	252	0.07
	CNI	8	0.04
	CNI (分数)	4	0.12



10. 学際分野

	指標	値	日本トップに対する割合
量	論文数	17	0.02
	著書数	-	-
	著書数(分数)	-	-
質	FWCI	1.99	
	Top1%論文数	0	0.00
	Top1%割合	0.00%	
	Top10%論文数	6	0.01
	Top10%割合	35.3%	
厚み	Institutional h 5 index	7	0.08
	Institutional h 10 index	8	0.04
	Active authors	35	0.01
国際性	国際共著論文数	6	0.01
	国際共著論文割合	35.3%	
	国際共著機関数	11	0.01
	CNI	1	0.08
	CNI(分数)	0	0.00

11. 農学・生物科学

	指標	値	日本トップに対する割合
量	論文数	90	0.02
	著書数	2	0.03
	著書数(分数)	1.2	0.03
質	FWCI	0.85	
	Top1%論文数	0	0.00
	Top1%割合	0.00%	
	Top10%論文数	12	0.02
	Top10%割合	13.3%	
厚み	Institutional h 5 index	13	0.20
	Institutional h 10 index	22	0.18
	Active authors	104	0.02
国際性	国際共著論文数	24	0.02
	国際共著論文割合	26.7%	
	国際共著機関数	25	0.02
	CNI	2	0.11
	CNI(分数)	0	0.00

12. 人文科学

	指標	値	日本トップに対する割合
量	論文数	4	0.01
	著書数	-	-
	著書数(分数)	-	-
質	FWCI	0.64	
	Top1%論文数	0	0.00
	Top1%割合	0.00%	
	Top10%論文数	0	0.00
	Top10%割合	0.0%	
厚み	Institutional h 5 index	3	0.14
	Institutional h 10 index	3	0.10
	Active authors	10	0.02
国際性	国際共著論文数	1	0.01
	国際共著論文割合	25.0%	
	国際共著機関数	1	0.00
	CNI	1	0.20
	CNI(分数)	0	0.00

13. 生化学・遺伝学・分子生物学

	指標	値	日本トップに対する割合
量	論文数	329	0.03
	著書数	19	0.12
	著書数(分数)	12.9	0.12
質	FWCI	0.77	
	Top1%論文数	0	0.00
	Top1%割合	0.00%	
	Top10%論文数	23	0.01
	Top10%割合	7.0%	
厚み	Institutional h 5 index	22	0.19
	Institutional h 10 index	39	0.19
	Active authors	387	0.04
国際性	国際共著論文数	76	0.03
	国際共著論文割合	23.1%	
	国際共著機関数	83	0.05
	CNI	3	0.10
	CNI(分数)	1	0.11

14. ビジネス・マネジメント・会計学

	指標	値	日本トップに対する割合
量	論文数	14	0.05
	著書数	1	0.01
	著書数(分数)	0.3	0.00
質	FWCI	0.07	
	Top1%論文数	0	0.00
	Top1%割合	0.00%	
	Top10%論文数	0	0.00
	Top10%割合	0.0%	
厚み	Institutional h 5 index	2	0.15
	Institutional h 10 index	4	0.14
	Active authors	25	0.07
国際性	国際共著論文数	2	0.03
	国際共著論文割合	14.3%	
	国際共著機関数	6	0.06
	CNI	1	0.20
	CNI(分数)	0	0.00

15. 化学工学

	指標	値	日本トップに対する割合
量	論文数	296	0.11
	著書数	3	0.08
	著書数(分数)	1.7	0.07
質	FWCI	0.52	
	Top1%論文数	2	0.03
	Top1%割合	0.68%	
	Top10%論文数	9	0.02
	Top10%割合	3.0%	
厚み	Institutional h 5 index	15	0.19
	Institutional h 10 index	34	0.30
	Active authors	361	0.12
国際性	国際共著論文数	66	0.10
	国際共著論文割合	22.3%	
	国際共著機関数	39	0.08
	CNI	4	0.40
	CNI(分数)	2	0.33

16. 化学

	指標	値	日本トップに対する割合
量	論文数	502	0.09
	著書数	12	0.13
	著書数(分数)	7.3	0.11
質	FWCI	0.73	
	Top1%論文数	1	0.01
	Top1%割合	0.20%	
	Top10%論文数	27	0.03
	Top10%割合	5.4%	
厚み	Institutional h 5 index	24	0.25
	Institutional h 10 index	52	0.34
	Active authors	573	0.11
国際性	国際共著論文数	118	0.09
	国際共著論文割合	23.5%	
	国際共著機関数	98	0.11
	CNI	5	0.31
	CNI(分数)	2	0.29

17. コンピュータ科学

	指標	値	日本トップに対する割合
量	論文数	490	0.08
	著書数	2	0.05
	著書数(分数)	0.3	0.01
質	FWCI	0.57	
	Top1%論文数	1	0.01
	Top1%割合	0.20%	
	Top10%論文数	30	0.03
	Top10%割合	6.1%	
厚み	Institutional h 5 index	8	0.17
	Institutional h 10 index	14	0.19
	Active authors	435	0.10
国際性	国際共著論文数	35	0.02
	国際共著論文割合	7.1%	
	国際共著機関数	29	0.03
	CNI	2	0.12
	CNI(分数)	2	0.25

18. 決定科学

	指標	値	日本トップに対する割合
量	論文数	2	0.01
	著書数	-	-
	著書数(分数)	-	-
質	FWCI	0.00	
	Top1%論文数	0	0.00
	Top1%割合	0.00%	
	Top10%論文数	0	0.00
	Top10%割合	0.0%	
厚み	Institutional h 5 index	0	0.00
	Institutional h 10 index	2	0.08
	Active authors	4	0.00
国際性	国際共著論文数	-	-
	国際共著論文割合	-	-
	国際共著機関数	-	-
	CNI	-	-
	CNI(分数)	-	-

19. 地球惑星科学

	指標	値	日本トップに対する割合
量	論文数	7	0.00
	著書数	-	-
	著書数(分数)	-	-
質	FWCI	0.15	
	Top1%論文数	0	0.00
	Top1%割合	0.00%	
	Top10%論文数	1	0.00
	Top10%割合	14.3%	
厚み	Institutional h 5 index	2	0.02
	Institutional h 10 index	4	0.03
	Active authors	12	0.00
国際性	国際共著論文数	1	0.00
	国際共著論文割合	14.3%	
	国際共著機関数	-	-
	CNI	-	-
	CNI(分数)	-	-

20. 経済学・計量経済学・財政

	指標	値	日本トップに対する割合
量	論文数	2	0.01
	著書数	1	0.01
	著書数(分数)	0.3	0.00
質	FWCI	0.43	
	Top1%論文数	0	0.00
	Top1%割合	0.00%	
	Top10%論文数	0	0.00
	Top10%割合	0.0%	
厚み	Institutional h 5 index	1	0.06
	Institutional h 10 index	2	0.06
	Active authors	6	0.02
国際性	国際共著論文数	1	0.01
	国際共著論文割合	50.0%	
	国際共著機関数	2	0.02
	CNI	1	0.17
	CNI(分数)	0	0.00

21. エネルギー

	指標	値	日本トップに対する割合
量	論文数	72	0.04
	著書数	-	-
	著書数(分数)	-	-
質	FWCI	0.97	
	Top1%論文数	1	0.01
	Top1%割合	1.39%	
	Top10%論文数	6	0.03
	Top10%割合	8.3%	
厚み	Institutional h 5 index	11	0.28
	Institutional h 10 index	17	0.27
	Active authors	101	0.07
国際性	国際共著論文数	25	0.07
	国際共著論文割合	34.7%	
	国際共著機関数	16	0.05
	CNI	2	0.18
	CNI(分数)	1	0.20

22. 工学

	指標	値	日本トップに対する割合
量	論文数	882	0.09
	著書数	10	0.06
	著書数(分数)	4.4	0.04
質	FWCI	0.81	
	Top1%論文数	16	0.07
	Top1%割合	1.81%	
	Top10%論文数	94	0.06
	Top10%割合	10.7%	
厚み	Institutional h 5 index	20	0.29
	Institutional h 10 index	32	0.29
	Active authors	772	0.10
国際性	国際共著論文数	124	0.06
	国際共著論文割合	14.1%	
	国際共著機関数	74	0.06
	CNI	5	0.05
	CNI(分数)	2	0.18

23. 環境科学

	指標	値	日本トップに対する割合
量	論文数	42	0.02
	著書数	2	0.02
	著書数(分数)	0.9	0.01
質	FWCI	0.77	
	Top1%論文数	0	0.00
	Top1%割合	0.00%	
	Top10%論文数	1	0.00
	Top10%割合	2.4%	
厚み	Institutional h 5 index	8	0.17
	Institutional h 10 index	11	0.14
	Active authors	69	0.03
国際性	国際共著論文数	10	0.01
	国際共著論文割合	23.8%	
	国際共著機関数	12	0.02
	CNI	2	0.15
	CNI(分数)	1	0.20

24. 免疫学・微生物学

	指標	値	日本トップに対する割合
量	論文数	58	0.03
	著書数	1	0.03
	著書数(分数)	1.0	0.04
質	FWCI	0.65	
	Top1%論文数	0	0.00
	Top1%割合	0.00%	
	Top10%論文数	4	0.01
	Top10%割合	6.9%	
厚み	Institutional h 5 index	11	0.16
	Institutional h 10 index	17	0.14
	Active authors	111	0.04
国際性	国際共著論文数	12	0.02
	国際共著論文割合	20.7%	
	国際共著機関数	14	0.02
	CNI	1	0.09
	CNI(分数)	0	0.00

25. 材料科学

	指標	値	日本トップに対する割合
量	論文数	883	0.13
	著書数	20	0.22
	著書数(分数)	14.7	0.21
質	FWCI	0.63	
	Top1%論文数	5	0.04
	Top1%割合	0.57%	
	Top10%論文数	69	0.06
	Top10%割合	7.8%	
厚み	Institutional h 5 index	24	0.30
	Institutional h 10 index	49	0.39
	Active authors	754	0.14
国際性	国際共著論文数	196	0.08
	国際共著論文割合	22.2%	
	国際共著機関数	106	0.12
	CNI	6	0.24
	CNI(分数)	2	0.17

26. 数学

	指標	値	日本トップに対する割合
量	論文数	244	0.07
	著書数	2	0.10
	著書数(分数)	0.3	0.02
質	FWCI	0.46	
	Top1%論文数	0	0.00
	Top1%割合	0.00%	
	Top10%論文数	16	0.03
	Top10%割合	6.6%	
厚み	Institutional h 5 index	8	0.21
	Institutional h 10 index	13	0.20
	Active authors	232	0.09
国際性	国際共著論文数	23	0.02
	国際共著論文割合	9.4%	
	国際共著機関数	22	0.03
	CNI	3	0.17
	CNI(分数)	1	0.20

27. 医学

	指標	値	日本トップに対する割合
量	論文数	170	0.01
	著書数	6	0.03
	著書数(分数)	2.7	0.02
質	FWCI	0.76	
	Top1%論文数	1	0.00
	Top1%割合	0.59%	
	Top10%論文数	20	0.01
	Top10%割合	11.8%	
厚み	Institutional h 5 index	14	0.12
	Institutional h 10 index	25	0.13
	Active authors	273	0.02
国際性	国際共著論文数	46	0.01
	国際共著論文割合	27.1%	
	国際共著機関数	47	0.03
	CNI	3	0.08
	CNI(分数)	1	0.10

28. 神経科学

	指標	値	日本トップに対する割合
量	論文数	22	0.01
	著書数	-	-
	著書数(分数)	-	-
質	FWCI	0.62	
	Top1%論文数	0	0.00
	Top1%割合	0.00%	
	Top10%論文数	2	0.01
	Top10%割合	9.1%	
厚み	Institutional h 5 index	7	0.13
	Institutional h 10 index	15	0.15
	Active authors	25	0.01
国際性	国際共著論文数	1	0.00
	国際共著論文割合	4.5%	
	国際共著機関数	2	0.00
	CNI	1	0.08
	CNI(分数)	0	0.00

29. 看護学

	指標	値	日本トップに対する割合
量	論文数	4	0.01
	著書数	-	-
	著書数(分数)	-	-
質	FWCI	0.21	
	Top1%論文数	1	0.17
	Top1%割合	25.00%	
	Top10%論文数	2	0.04
	Top10%割合	50.0%	
厚み	Institutional h 5 index	2	0.09
	Institutional h 10 index	3	0.08
	Active authors	9	0.02
国際性	国際共著論文数	-	-
	国際共著論文割合	-	-
	国際共著機関数	-	-
	CNI	-	-
	CNI(分数)	-	-

30. 薬理学・毒物学・薬剤学

	指標	値	日本トップに対する割合
量	論文数	44	0.04
	著書数	-	-
	著書数(分数)	-	-
質	FWCI	0.60	
	Top1%論文数	0	0.00
	Top1%割合	0.00%	
	Top10%論文数	1	0.01
	Top10%割合	2.3%	
厚み	Institutional h 5 index	8	0.18
	Institutional h 10 index	14	0.18
	Active authors	75	0.05
国際性	国際共著論文数	9	0.04
	国際共著論文割合	20.5%	
	国際共著機関数	10	0.03
	CNI	2	0.20
	CNI(分数)	0	0.00

31. 物理・天文学

	指標	値	日本トップに対する割合
量	論文数	620	0.04
	著書数	1	0.01
	著書数(分数)	0.5	0.01
質	FWCI	0.90	
	Top1%論文数	5	0.01
	Top1%割合	0.81%	
	Top10%論文数	59	0.02
	Top10%割合	9.5%	
厚み	Institutional h 5 index	22	0.18
	Institutional h 10 index	38	0.19
	Active authors	579	0.07
国際性	国際共著論文数	93	0.01
	国際共著論文割合	15.0%	
	国際共著機関数	77	0.05
	CNI	5	0.02
	CNI(分数)	2	0.11

32. 心理学

	指標	値	日本トップに対する割合
量	論文数	4	0.01
	著書数	1	0.04
	著書数(分数)	0.5	0.04
質	FWCI	0.37	
	Top1%論文数	0	0.00
	Top1%割合	0.00%	
	Top10%論文数	0	0.00
	Top10%割合	0.0%	
厚み	Institutional h 5 index	3	0.15
	Institutional h 10 index	3	0.07
	Active authors	9	0.02
国際性	国際共著論文数	1	0.01
	国際共著論文割合	25.0%	
	国際共著機関数	3	0.01
	CNI	1	0.17
	CNI(分数)	0	0.00

33. 社会科学

	指標	値	日本トップに対する割合
量	論文数	28	0.02
	著書数	1	0.00
	著書数(分数)	0.3	0.00
質	FWCI	0.54	
	Top1%論文数	0	0.00
	Top1%割合	0.00%	
	Top10%論文数	0	0.00
	Top10%割合	0.0%	
厚み	Institutional h 5 index	3	0.11
	Institutional h 10 index	4	0.08
	Active authors	51	0.03
国際性	国際共著論文数	6	0.01
	国際共著論文割合	21.4%	
	国際共著機関数	7	0.01
	CNI	2	0.25
	CNI(分数)	1	0.25

34. 獣医学

	指標	値	日本トップに 対する割合
量	論文数	3	0.01
	著書数	-	-
	著書数 (分数)	-	-
質	FWCI	0.45	
	Top1% 論文数	0	-
	Top1% 割合	0.00%	
	Top10% 論文数	0	0.00
	Top10% 割合	0.0%	
厚み	Institutional h 5 index	2	0.14
	Institutional h 10 index	3	0.12
	Active authors	4	0.01
国際性	国際共著論文数	2	0.02
	国際共著論文割合	66.7%	
	国際共著機関数	1	0.01
	CNI	1	0.20
	CNI (分数)	0	0.00

35 歯学


	指標	値	日本トップに 対する割合
量	論文数	-	-
	著書数	-	-
	著書数 (分数)	-	-
質	FWCI	-	
	Top1% 論文数	-	-
	Top1% 割合	-	
	Top10% 論文数	-	-
	Top10% 割合	-	
厚み	Institutional h 5 index	-	-
	Institutional h 10 index	2	0.05
	Active authors	-	-
国際性	国際共著論文数	-	-
	国際共著論文割合	-	
	国際共著機関数	-	-
	CNI	-	-
	CNI (分数)	-	-

36. 保健医療

	指標	値	日本トップに 対する割合
量	論文数	8	0.03
	著書数	-	-
	著書数 (分数)	-	-
質	FWCI	0.98	
	Top1% 論文数	0	0.00
	Top1% 割合	0.00%	
	Top10% 論文数	0	0.00
	Top10% 割合	0.0%	
厚み	Institutional h 5 index	2	0.13
	Institutional h 10 index	4	0.11
	Active authors	14	0.03
国際性	国際共著論文数	1	0.02
	国際共著論文割合	12.5%	
	国際共著機関数	2	0.01
	CNI	1	0.25
	CNI (分数)	0	0.00

総合

	指標	値	日本トップに対する割合
量	論文数	32,199	0.58
	著書数	620	0.52
	著書数 (分数)	438.2	0.56
質	FWCI	1.17	
	Top1% 論文数	436	0.44
	Top1% 割合	1.35%	
	Top10% 論文数	4,197	0.50
	Top10% 割合	13.0%	
厚み	Institutional h 5 index	136	0.72
	Institutional h 10 index	250	0.78
	Active authors	18,837	0.64
国際性	国際共著論文数	8,270	0.49
	国際共著論文割合	25.7%	
	国際共著機関数	2,428	0.72
	CNI	207	0.92
	CNI (分数)	18	0.55



10. 学際分野

	指標	値	日本トップに対する割合
量	論文数	550	0.49
	著書数	-	-
	著書数(分数)	-	-
質	FWCI	5.07	
	Top1% 論文数	43	0.34
	Top1% 割合	7.82%	
	Top10% 論文数	180	0.42
	Top10% 割合	32.7%	
厚み	Institutional <i>h</i> 5 index	64	0.70
	Institutional <i>h</i> 10 index	125	0.69
	Active authors	1,309	0.55
国際性	国際共著論文数	231	0.42
	国際共著論文割合	42.0%	
	国際共著機関数	614	0.67
	CNI	8	0.62
	CNI(分数)	1	0.25

11. 農学・生物科学

	指標	値	日本トップに対する割合
量	論文数	990	0.22
	著書数	23	0.39
	著書数(分数)	15.6	0.35
質	FWCI	1.74	
	Top1% 論文数	5	0.16
	Top1% 割合	0.51%	
	Top10% 論文数	139	0.23
	Top10% 割合	14.0%	
厚み	Institutional <i>h</i> 5 index	37	0.58
	Institutional <i>h</i> 10 index	68	0.57
	Active authors	1,892	0.40
国際性	国際共著論文数	329	0.21
	国際共著論文割合	33.2%	
	国際共著機関数	598	0.55
	CNI	8	0.42
	CNI(分数)	2	0.33

12. 人文科学

	指標	値	日本トップに対する割合
量	論文数	119	0.25
	著書数	34	0.41
	著書数(分数)	25.2	0.39
質	FWCI	1.08	
	Top1% 論文数	1	0.08
	Top1% 割合	0.84%	
	Top10% 論文数	21	0.25
	Top10% 割合	17.6%	
厚み	Institutional <i>h</i> 5 index	13	0.62
	Institutional <i>h</i> 10 index	20	0.69
	Active authors	183	0.29
国際性	国際共著論文数	41	0.26
	国際共著論文割合	34.5%	
	国際共著機関数	87	0.35
	CNI	2	0.40
	CNI(分数)	1	0.50

13. 生化学・遺伝学・分子生物学

	指標	値	日本トップに対する割合
量	論文数	6,323	0.64
	著書数	139	0.89
	著書数(分数)	92.9	0.86
質	FWCI	1.37	
	Top1% 論文数	76	0.52
	Top1% 割合	1.20%	
	Top10% 論文数	913	0.58
	Top10% 割合	14.4%	
厚み	Institutional <i>h</i> 5 index	100	0.85
	Institutional <i>h</i> 10 index	178	0.85
	Active authors	6,705	0.68
国際性	国際共著論文数	1,681	0.57
	国際共著論文割合	26.6%	
	国際共著機関数	1,256	0.73
	CNI	21	0.70
	CNI(分数)	7	0.78

14. ビジネス・マネジメント・会計学

	指標	値	日本トップに対する割合
量	論文数	119	0.42
	著書数	22	0.22
	著書数(分数)	16.2	0.24
質	FWCI	0.62	
	Top1% 論文数	0	0.00
	Top1% 割合	0.00%	
	Top10% 論文数	12	0.40
	Top10% 割合	10.1%	
厚み	Institutional <i>h</i> 5 index	8	0.62
	Institutional <i>h</i> 10 index	18	0.64
	Active authors	150	0.39
国際性	国際共著論文数	22	0.30
	国際共著論文割合	18.5%	
	国際共著機関数	32	0.34
	CNI	2	0.40
	CNI(分数)	1	0.50

15. 化学工学

	指標	値	日本トップに対する割合
量	論文数	1,896	0.74
	著書数	28	0.74
	著書数(分数)	22.7	0.90
質	FWCI	1.53	
	Top1% 論文数	33	0.50
	Top1% 割合	1.74%	
	Top10% 論文数	333	0.60
	Top10% 割合	17.6%	
厚み	Institutional <i>h</i> 5 index	74	0.94
	Institutional <i>h</i> 10 index	101	0.89
	Active authors	2,405	0.79
国際性	国際共著論文数	507	0.78
	国際共著論文割合	26.7%	
	国際共著機関数	382	0.81
	CNI	8	0.80
	CNI(分数)	4	0.67

16. 化学

	指標	値	日本トップに対する割合
量	論文数	4,532	0.77
	著書数	79	0.86
	著書数(分数)	64.3	0.99
質	FWCI	1.37	
	Top1%論文数	67	0.76
	Top1%割合	1.48%	
	Top10%論文数	700	0.72
	Top10%割合	15.4%	
厚み	Institutional h 5 index	87	0.91
	Institutional h 10 index	130	0.84
	Active authors	4,240	0.78
国際性	国際共著論文数	1,242	0.90
	国際共著論文割合	27.4%	
	国際共著機関数	800	0.88
	CNI	14	0.88
	CNI(分数)	7	1.00

17. コンピュータ科学

	指標	値	日本トップに対する割合
量	論文数	3,707	0.60
	著書数	22	0.56
	著書数(分数)	11.6	0.45
質	FWCI	0.88	
	Top1%論文数	37	0.35
	Top1%割合	1.00%	
	Top10%論文数	424	0.48
	Top10%割合	11.4%	
厚み	Institutional h 5 index	30	0.65
	Institutional h 10 index	49	0.68
	Active authors	2,631	0.60
国際性	国際共著論文数	682	0.46
	国際共著論文割合	18.4%	
	国際共著機関数	561	0.68
	CNI	10	0.59
	CNI(分数)	4	0.50

18. 決定科学

	指標	値	日本トップに対する割合
量	論文数	137	0.54
	著書数	-	-
	著書数(分数)	-	-
質	FWCI	0.73	
	Top1%論文数	0	0.00
	Top1%割合	0.00%	
	Top10%論文数	15	0.65
	Top10%割合	10.9%	
厚み	Institutional h 5 index	9	0.69
	Institutional h 10 index	17	0.65
	Active authors	141	0.03
国際性	国際共著論文数	33	0.46
	国際共著論文割合	24.1%	
	国際共著機関数	58	0.65
	CNI	2	0.50
	CNI(分数)	1	0.50

19. 地球惑星科学

	指標	値	日本トップに対する割合
量	論文数	535	0.11
	著書数	8	0.08
	著書数(分数)	4.4	0.10
質	FWCI	1.44	
	Top1%論文数	7	0.07
	Top1%割合	1.31%	
	Top10%論文数	56	0.07
	Top10%割合	10.5%	
厚み	Institutional h 5 index	36	0.44
	Institutional h 10 index	54	0.40
	Active authors	382	0.15
国際性	国際共著論文数	270	0.10
	国際共著論文割合	50.5%	
	国際共著機関数	430	0.36
	CNI	25	0.46
	CNI(分数)	2	0.17

20. 経済学・計量経済学・財政

	指標	値	日本トップに対する割合
量	論文数	240	0.60
	著書数	29	0.27
	著書数(分数)	20.3	0.28
質	FWCI	0.54	
	Top1%論文数	2	0.67
	Top1%割合	0.83%	
	Top10%論文数	14	0.26
	Top10%割合	5.8%	
厚み	Institutional h 5 index	10	0.56
	Institutional h 10 index	17	0.55
	Active authors	136	0.43
国際性	国際共著論文数	50	0.46
	国際共著論文割合	20.8%	
	国際共著機関数	58	0.45
	CNI	3	0.50
	CNI(分数)	1	0.33

21. エネルギー

	指標	値	日本トップに対する割合
量	論文数	836	0.45
	著書数	6	0.38
	著書数(分数)	3.3	0.24
質	FWCI	1.27	
	Top1%論文数	19	0.28
	Top1%割合	2.27%	
	Top10%論文数	115	0.50
	Top10%割合	13.8%	
厚み	Institutional h 5 index	32	0.82
	Institutional h 10 index	50	0.79
	Active authors	1,144	0.74
国際性	国際共著論文数	202	0.59
	国際共著論文割合	24.2%	
	国際共著機関数	201	0.59
	CNI	5	0.45
	CNI(分数)	2	0.40

22. 工学

	指標	値	日本トップに 対する割合
量	論文数	7,378	0.73
	著書数	141	0.83
	著書数 (分数)	105.8	1.00
質	FWCI	1.02	
	Top1% 論文数	132	0.59
	Top1% 割合	1.79%	
	Top10% 論文数	934	0.61
	Top10% 割合	12.7%	
厚み	Institutional h 5 index	58	0.84
	Institutional h 10 index	86	0.78
	Active authors	5,865	0.76
国際性	国際共著論文数	1,370	0.63
	国際共著論文割合	18.6%	
	国際共著機関数	956	0.76
	CNI	100	0.98
	CNI (分数)	6	0.55

23. 環境科学

	指標	値	日本トップに 対する割合
量	論文数	488	0.25
	著書数	14	0.13
	著書数 (分数)	8.3	0.13
質	FWCI	1.08	
	Top1% 論文数	3	0.13
	Top1% 割合	0.61%	
	Top10% 論文数	64	0.23
	Top10% 割合	13.1%	
厚み	Institutional h 5 index	30	0.63
	Institutional h 10 index	41	0.53
	Active authors	824	0.40
国際性	国際共著論文数	114	0.15
	国際共著論文割合	23.4%	
	国際共著機関数	136	0.19
	CNI	4	0.31
	CNI (分数)	2	0.40

24. 免疫学・微生物学

	指標	値	日本トップに 対する割合
量	論文数	1,278	0.66
	著書数	32	0.80
	著書数 (分数)	23.3	0.92
質	FWCI	1.42	
	Top1% 論文数	16	0.67
	Top1% 割合	1.25%	
	Top10% 論文数	221	0.75
	Top10% 割合	17.3%	
厚み	Institutional h 5 index	62	0.93
	Institutional h 10 index	122	1.00
	Active authors	1,683	0.65
国際性	国際共著論文数	483	0.63
	国際共著論文割合	37.8%	
	国際共著機関数	492	0.78
	CNI	9	0.82
	CNI (分数)	3	0.75

25. 材料科学

	指標	値	日本トップに 対する割合
量	論文数	5,862	0.83
	著書数	91	1.00
	著書数 (分数)	71.9	1.00
質	FWCI	1.14	
	Top1% 論文数	84	0.60
	Top1% 割合	1.43%	
	Top10% 論文数	733	0.69
	Top10% 割合	12.5%	
厚み	Institutional h 5 index	63	0.78
	Institutional h 10 index	104	0.83
	Active authors	4,689	0.90
国際性	国際共著論文数	1,413	0.59
	国際共著論文割合	24.1%	
	国際共著機関数	740	0.81
	CNI	16	0.64
	CNI (分数)	6	0.50

26. 数学

	指標	値	日本トップに 対する割合
量	論文数	1,769	0.54
	著書数	8	0.38
	著書数 (分数)	6.5	0.48
質	FWCI	0.89	
	Top1% 論文数	13	0.27
	Top1% 割合	0.73%	
	Top10% 論文数	182	0.38
	Top10% 割合	10.3%	
厚み	Institutional h 5 index	22	0.56
	Institutional h 10 index	43	0.66
	Active authors	1,560	0.58
国際性	国際共著論文数	459	0.45
	国際共著論文割合	25.9%	
	国際共著機関数	573	0.65
	CNI	13	0.72
	CNI (分数)	4	0.80

27. 医学

	指標	値	日本トップに 対する割合
量	論文数	8,678	0.67
	著書数	159	0.71
	著書数 (分数)	107.6	0.70
質	FWCI	1.22	
	Top1% 論文数	108	0.47
	Top1% 割合	1.24%	
	Top10% 論文数	1,125	0.58
	Top10% 割合	13.0%	
厚み	Institutional h 5 index	88	0.77
	Institutional h 10 index	158	0.81
	Active authors	7,626	0.69
国際性	国際共著論文数	1,748	0.57
	国際共著論文割合	20.1%	
	国際共著機関数	1,236	0.68
	CNI	26	0.67
	CNI (分数)	7	0.70

28. 神経科学

	指標	値	日本トップに 対する割合
量	論文数	891	0.57
	著書数	21	0.68
	著書数(分数)	16.2	0.74
質	FWCI	1.08	
	Top1%論文数	4	0.27
	Top1%割合	0.45%	
	Top10%論文数	93	0.57
	Top10%割合	10.4%	
厚み	Institutional h 5 index	44	0.79
	Institutional h 10 index	76	0.77
	Active authors	1,226	0.69
国際性	国際共著論文数	249	0.56
	国際共著論文割合	27.9%	
	国際共著機関数	290	0.63
	CNI	7	0.54
	CNI(分数)	3	0.60

29. 看護学

	指標	値	日本トップに 対する割合
量	論文数	190	0.46
	著書数	1	0.14
	著書数(分数)	0.3	0.06
質	FWCI	1.39	
	Top1%論文数	1	0.17
	Top1%割合	0.53%	
	Top10%論文数	32	0.64
	Top10%割合	16.8%	
厚み	Institutional h 5 index	23	1.00
	Institutional h 10 index	32	0.89
	Active authors	410	0.70
国際性	国際共著論文数	36	0.43
	国際共著論文割合	18.9%	
	国際共著機関数	59	0.46
	CNI	2	0.40
	CNI(分数)	1	0.50

30. 薬理学・毒物学・薬剤学

	指標	値	日本トップに 対する割合
量	論文数	803	0.68
	著書数	7	0.54
	著書数(分数)	3.8	0.51
質	FWCI	1.06	
	Top1%論文数	3	0.33
	Top1%割合	0.37%	
	Top10%論文数	86	0.60
	Top10%割合	10.7%	
厚み	Institutional h 5 index	34	0.77
	Institutional h 10 index	57	0.74
	Active authors	1,366	0.85
国際性	国際共著論文数	157	0.66
	国際共著論文割合	19.6%	
	国際共著機関数	169	0.56
	CNI	4	0.40
	CNI(分数)	1	0.25

31. 物理・天文学

	指標	値	日本トップに 対する割合
量	論文数	9,057	0.59
	著書数	46	0.60
	著書数(分数)	33.7	0.76
質	FWCI	1.23	
	Top1%論文数	156	0.45
	Top1%割合	1.72%	
	Top10%論文数	1,253	0.47
	Top10%割合	13.8%	
厚み	Institutional h 5 index	85	0.69
	Institutional h 10 index	129	0.65
	Active authors	5,978	0.70
国際性	国際共著論文数	3,079	0.47
	国際共著論文割合	34.0%	
	国際共著機関数	1,262	0.78
	CNI	206	0.94
	CNI(分数)	11	0.58

32. 心理学

	指標	値	日本トップに 対する割合
量	論文数	188	0.37
	著書数	13	0.54
	著書数(分数)	9.0	0.68
質	FWCI	0.81	
	Top1%論文数	1	0.50
	Top1%割合	0.53%	
	Top10%論文数	17	0.52
	Top10%割合	9.0%	
厚み	Institutional h 5 index	15	0.75
	Institutional h 10 index	29	0.69
	Active authors	291	0.54
国際性	国際共著論文数	52	0.37
	国際共著論文割合	27.7%	
	国際共著機関数	133	0.55
	CNI	4	0.67
	CNI(分数)	1	0.50

33. 社会科学

	指標	値	日本トップに 対する割合
量	論文数	399	0.30
	著書数	57	0.24
	著書数(分数)	38.2	0.22
質	FWCI	0.92	
	Top1%論文数	3	0.14
	Top1%割合	0.75%	
	Top10%論文数	53	0.27
	Top10%割合	13.3%	
厚み	Institutional h 5 index	14	0.50
	Institutional h 10 index	24	0.48
	Active authors	486	0.30
国際性	国際共著論文数	106	0.26
	国際共著論文割合	26.6%	
	国際共著機関数	217	0.42
	CNI	4	0.50
	CNI(分数)	1	0.25

34. 獣医学

	指標	値	日本トップに 対する割合
量	論文数	69	0.24
	著書数	-	-
	著書数 (分数)	-	-
質	FWCI	1.22	
	Top1% 論文数	0	-
	Top1% 割合	0.00%	
	Top10% 論文数	7	0.17
	Top10% 割合	10.1%	
厚み	Institutional <i>h</i> 5 index	13	0.93
	Institutional <i>h</i> 10 index	21	0.81
	Active authors	137	0.31
国際性	国際共著論文数	27	0.33
	国際共著論文割合	39.1%	
	国際共著機関数	36	0.40
	CNI	3	0.60
	CNI (分数)	1	0.33

35 歯学

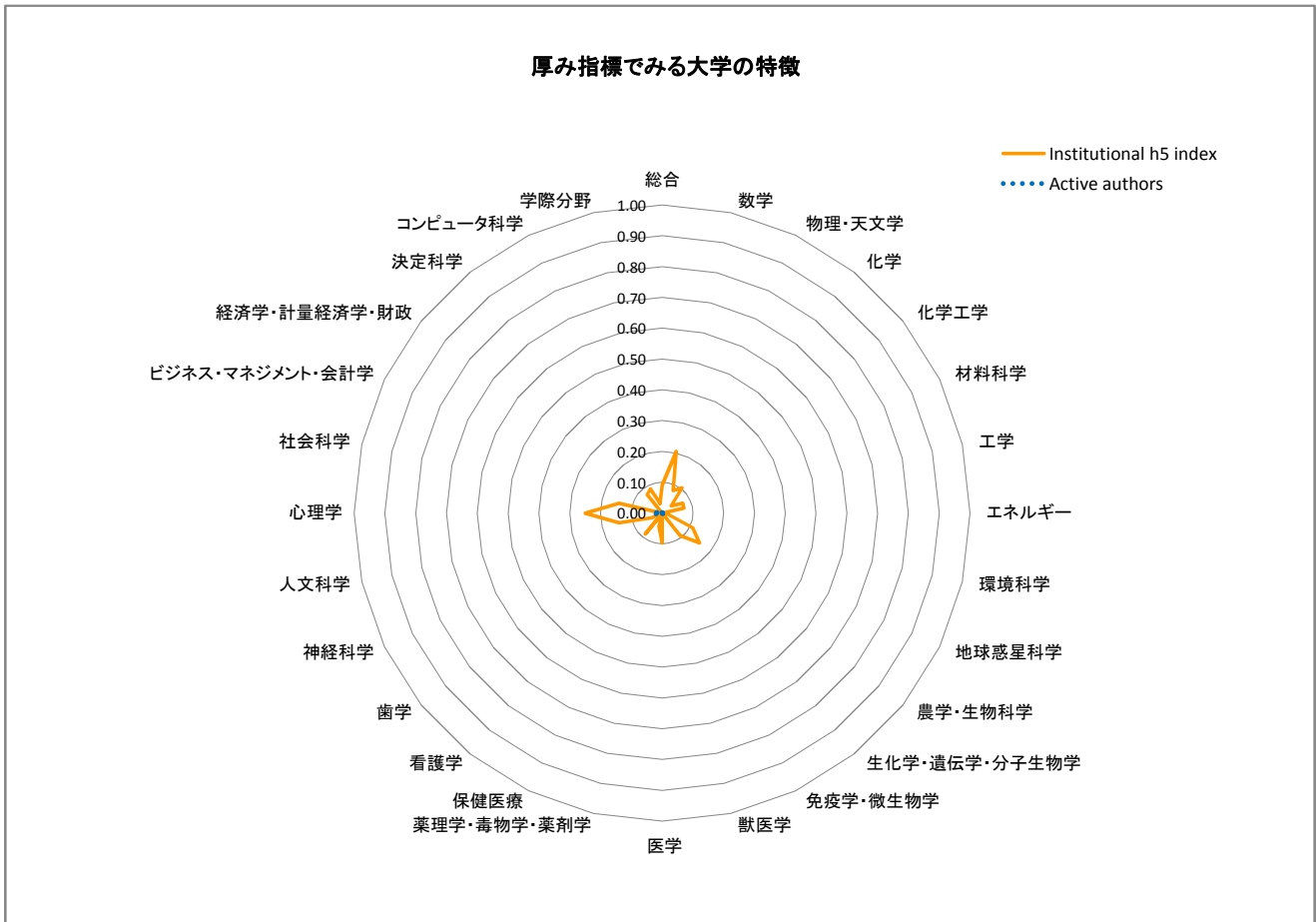
	指標	値	日本トップに 対する割合
量	論文数	283	0.49
	著書数	13	0.13
	著書数 (分数)	8.3	0.10
質	FWCI	1.25	
	Top1% 論文数	2	0.50
	Top1% 割合	0.71%	
	Top10% 論文数	34	0.56
	Top10% 割合	12.0%	
厚み	Institutional <i>h</i> 5 index	19	0.83
	Institutional <i>h</i> 10 index	37	0.93
	Active authors	395	0.44
国際性	国際共著論文数	67	0.41
	国際共著論文割合	23.7%	
	国際共著機関数	79	0.76
	CNI	4	0.57
	CNI (分数)	3	0.60

36. 保健医療

	指標	値	日本トップに 対する割合
量	論文数	145	0.54
	著書数	3	0.23
	著書数 (分数)	1.4	0.13
質	FWCI	0.99	
	Top1% 論文数	0	0.00
	Top1% 割合	0.00%	
	Top10% 論文数	19	0.63
	Top10% 割合	13.1%	
厚み	Institutional <i>h</i> 5 index	15	0.94
	Institutional <i>h</i> 10 index	32	0.86
	Active authors	302	0.59
国際性	国際共著論文数	23	0.42
	国際共著論文割合	15.9%	
	国際共著機関数	239	0.89
	CNI	2	0.50
	CNI (分数)	1	1.00

総合

	指標	値	日本トップに対する割合
量	論文数	316	0.01
	著書数	10	0.01
	著書数(分数)	6.2	0.01
質	FWCI	0.70	
	Top1%論文数	2	0.00
	Top1%割合	0.63%	
	Top10%論文数	15	0.00
	Top10%割合	4.7%	
厚み	Institutional h5 index	17	0.09
	Institutional h10 index	31	0.10
	Active authors	211	0.01
国際性	国際共著論文数	78	0.00
	国際共著論文割合	24.7%	
	国際共著機関数	80	0.02
	CNI	6	0.03
	CNI(分数)	2	0.06



10. 学際分野

	指標	値	日本トップに 対する割合
量	論文数	7	0.01
	著書数	-	-
	著書数 (分数)	-	-
質	FWCI	0.48	
	Top1% 論文数	0	0.00
	Top1% 割合	0.00%	
	Top10% 論文数	1	0.00
	Top10% 割合	14.3%	
厚み	Institutional h 5 index	3	0.03
	Institutional h 10 index	5	0.03
	Active authors	4	0.00
国際性	国際共著論文数	4	0.01
	国際共著論文割合	57.1%	
	国際共著機関数	2	0.00
	CNI	1	0.08
	CNI (分数)	1	0.25

11. 農学・生物科学

	指標	値	日本トップに 対する割合
量	論文数	33	0.01
	著書数	-	-
	著書数 (分数)	-	-
質	FWCI	0.95	
	Top1% 論文数	0	0.00
	Top1% 割合	0.00%	
	Top10% 論文数	2	0.00
	Top10% 割合	6.1%	
厚み	Institutional h 5 index	10	0.16
	Institutional h 10 index	14	0.12
	Active authors	34	0.01
国際性	国際共著論文数	12	0.01
	国際共著論文割合	36.4%	
	国際共著機関数	15	0.01
	CNI	2	0.11
	CNI (分数)	1	0.17

12. 人文科学

	指標	値	日本トップに 対する割合
量	論文数	7	0.01
	著書数	3	0.04
	著書数 (分数)	2.3	0.04
質	FWCI	1.20	
	Top1% 論文数	0	0.00
	Top1% 割合	0.00%	
	Top10% 論文数	1	0.01
	Top10% 割合	14.3%	
厚み	Institutional h 5 index	3	0.14
	Institutional h 10 index	3	0.10
	Active authors	9	0.01
国際性	国際共著論文数	1	0.01
	国際共著論文割合	14.3%	
	国際共著機関数	2	0.01
	CNI	1	0.20
	CNI (分数)	0	0.00

13. 生化学・遺伝学・分子生物学

	指標	値	日本トップに 対する割合
量	論文数	33	0.00
	著書数	-	-
	著書数 (分数)	-	-
質	FWCI	1.02	
	Top1% 論文数	0	0.00
	Top1% 割合	0.00%	
	Top10% 論文数	2	0.00
	Top10% 割合	6.1%	
厚み	Institutional h 5 index	11	0.09
	Institutional h 10 index	16	0.08
	Active authors	36	0.00
国際性	国際共著論文数	14	0.00
	国際共著論文割合	42.4%	
	国際共著機関数	14	0.01
	CNI	2	0.07
	CNI (分数)	0	0.00

14. ビジネス・マネジメント・会計学

	指標	値	日本トップに 対する割合
量	論文数	-	-
	著書数	-	-
	著書数 (分数)	-	-
質	FWCI	-	-
	Top1% 論文数	-	-
	Top1% 割合	-	-
	Top10% 論文数	-	-
	Top10% 割合	-	-
厚み	Institutional h 5 index	-	-
	Institutional h 10 index	-	-
	Active authors	-	-
国際性	国際共著論文数	-	-
	国際共著論文割合	-	-
	国際共著機関数	-	-
	CNI	-	-
	CNI (分数)	-	-

15. 化学工学

	指標	値	日本トップに 対する割合
量	論文数	10	0.00
	著書数	-	-
	著書数 (分数)	-	-
質	FWCI	0.60	
	Top1% 論文数	0	0.00
	Top1% 割合	0.00%	
	Top10% 論文数	0	0.00
	Top10% 割合	0.0%	
厚み	Institutional h 5 index	3	0.04
	Institutional h 10 index	8	0.07
	Active authors	4	0.00
国際性	国際共著論文数	-	-
	国際共著論文割合	-	-
	国際共著機関数	-	-
	CNI	-	-
	CNI (分数)	-	-

16. 化学

	指標	値	日本トップに 対する割合
量	論文数	35	0.01
	著書数	-	-
	著書数 (分数)	-	-
質	FWCI	0.75	
	Top1% 論文数	0	0.00
	Top1% 割合	0.00%	
	Top10% 論文数	1	0.00
	Top10% 割合	2.9%	
厚み	Institutional h 5 index	10	0.10
	Institutional h 10 index	14	0.09
	Active authors	30	0.01
国際性	国際共著論文数	5	0.00
	国際共著論文割合	14.3%	
	国際共著機関数	3	0.00
	CNI	2	0.13
	CNI (分数)	0	0.00

17. コンピュータ科学

	指標	値	日本トップに 対する割合
量	論文数	31	0.00
	著書数	-	-
	著書数 (分数)	-	-
質	FWCI	0.37	
	Top1% 論文数	1	0.01
	Top1% 割合	3.23%	
	Top10% 論文数	2	0.00
	Top10% 割合	6.5%	
厚み	Institutional h 5 index	4	0.09
	Institutional h 10 index	4	0.06
	Active authors	19	0.00
国際性	国際共著論文数	8	0.01
	国際共著論文割合	25.8%	
	国際共著機関数	2	0.00
	CNI	2	0.12
	CNI (分数)	1	0.13

18. 決定科学

	指標	値	日本トップに 対する割合
量	論文数	1	0.00
	著書数	-	-
	著書数 (分数)	-	-
質	FWCI	0.25	
	Top1% 論文数	0	0.00
	Top1% 割合	0.00%	
	Top10% 論文数	0	0.00
	Top10% 割合	0.0%	
厚み	Institutional h 5 index	1	0.08
	Institutional h 10 index	1	0.04
	Active authors	1	0.00
国際性	国際共著論文数	-	-
	国際共著論文割合	-	-
	国際共著機関数	-	-
	CNI	-	-
	CNI (分数)	-	-

19. 地球惑星科学

	指標	値	日本トップに 対する割合
量	論文数	42	0.01
	著書数	-	-
	著書数 (分数)	-	-
質	FWCI	0.35	
	Top1% 論文数	0	0.00
	Top1% 割合	0.00%	
	Top10% 論文数	1	0.00
	Top10% 割合	2.4%	
厚み	Institutional h 5 index	9	0.11
	Institutional h 10 index	21	0.15
	Active authors	44	0.02
国際性	国際共著論文数	10	0.00
	国際共著論文割合	23.8%	
	国際共著機関数	23	0.02
	CNI	5	0.09
	CNI (分数)	1	0.08

20. 経済学・計量経済学・財政

	指標	値	日本トップに 対する割合
量	論文数	-	-
	著書数	-	-
	著書数 (分数)	-	-
質	FWCI	-	-
	Top1% 論文数	-	-
	Top1% 割合	-	-
	Top10% 論文数	-	-
	Top10% 割合	-	-
厚み	Institutional h 5 index	-	-
	Institutional h 10 index	-	-
	Active authors	-	-
国際性	国際共著論文数	-	-
	国際共著論文割合	-	-
	国際共著機関数	-	-
	CNI	-	-
	CNI (分数)	-	-

21. エネルギー

	指標	値	日本トップに 対する割合
量	論文数	-	-
	著書数	-	-
	著書数 (分数)	-	-
質	FWCI	-	-
	Top1% 論文数	-	-
	Top1% 割合	-	-
	Top10% 論文数	-	-
	Top10% 割合	-	-
厚み	Institutional h 5 index	-	-
	Institutional h 10 index	0	0.00
	Active authors	-	-
国際性	国際共著論文数	-	-
	国際共著論文割合	-	-
	国際共著機関数	-	-
	CNI	-	-
	CNI (分数)	-	-

22. 工学

	指標	値	日本トップに対する割合
量	論文数	24	0.00
	著書数	-	-
	著書数(分数)	-	-
質	FWCI	0.56	
	Top1%論文数	1	0.00
	Top1%割合	4.17%	
	Top10%論文数	3	0.00
	Top10%割合	12.5%	
厚み	Institutional h 5 index	5	0.07
	Institutional h 10 index	6	0.05
	Active authors	19	0.00
国際性	国際共著論文数	-	-
	国際共著論文割合	-	-
	国際共著機関数	-	-
	CNI	-	-
	CNI(分数)	-	-

23. 環境科学

	指標	値	日本トップに対する割合
量	論文数	2	0.00
	著書数	-	-
	著書数(分数)	-	-
質	FWCI	0.14	
	Top1%論文数	0	0.00
	Top1%割合	0.00%	
	Top10%論文数	0	0.00
	Top10%割合	0.0%	
厚み	Institutional h 5 index	1	0.02
	Institutional h 10 index	4	0.05
	Active authors	4	0.00
国際性	国際共著論文数	-	-
	国際共著論文割合	-	-
	国際共著機関数	-	-
	CNI	-	-
	CNI(分数)	-	-

24. 免疫学・微生物学

	指標	値	日本トップに対する割合
量	論文数	-	-
	著書数	-	-
	著書数(分数)	-	-
質	FWCI	-	
	Top1%論文数	-	-
	Top1%割合	-	-
	Top10%論文数	-	-
	Top10%割合	-	-
厚み	Institutional h 5 index	-	-
	Institutional h 10 index	1	0.01
	Active authors	-	-
国際性	国際共著論文数	-	-
	国際共著論文割合	-	-
	国際共著機関数	-	-
	CNI	-	-
	CNI(分数)	-	-

25. 材料科学

	指標	値	日本トップに対する割合
量	論文数	35	0.00
	著書数	-	-
	著書数(分数)	-	-
質	FWCI	0.62	
	Top1%論文数	0	0.00
	Top1%割合	0.00%	
	Top10%論文数	1	0.00
	Top10%割合	2.9%	
厚み	Institutional h 5 index	6	0.07
	Institutional h 10 index	9	0.07
	Active authors	28	0.01
国際性	国際共著論文数	1	0.00
	国際共著論文割合	2.9%	
	国際共著機関数	4	0.00
	CNI	1	0.04
	CNI(分数)	0	0.00

26. 数学

	指標	値	日本トップに対する割合
量	論文数	63	0.02
	著書数	3	0.14
	著書数(分数)	1.8	0.14
質	FWCI	1.16	
	Top1%論文数	1	0.02
	Top1%割合	1.59%	
	Top10%論文数	7	0.01
	Top10%割合	11.1%	
厚み	Institutional h 5 index	8	0.21
	Institutional h 10 index	12	0.18
	Active authors	26	0.01
国際性	国際共著論文数	25	0.02
	国際共著論文割合	39.7%	
	国際共著機関数	19	0.02
	CNI	4	0.22
	CNI(分数)	1	0.20

27. 医学

	指標	値	日本トップに対する割合
量	論文数	42	0.00
	著書数	1	0.00
	著書数(分数)	0.5	0.00
質	FWCI	0.91	
	Top1%論文数	0	0.00
	Top1%割合	0.00%	
	Top10%論文数	2	0.00
	Top10%割合	4.8%	
厚み	Institutional h 5 index	11	0.10
	Institutional h 10 index	15	0.08
	Active authors	31	0.00
国際性	国際共著論文数	14	0.00
	国際共著論文割合	33.3%	
	国際共著機関数	12	0.01
	CNI	3	0.08
	CNI(分数)	0	0.00

28. 神経科学

	指標	値	日本トップに対する割合
量	論文数	6	0.00
	著書数	-	-
	著書数 (分数)	-	-
質	FWCI	0.44	
	Top1% 論文数	0	0.00
	Top1% 割合	0.00%	
	Top10% 論文数	0	0.00
	Top10% 割合	0.0%	
厚み	Institutional h 5 index	2	0.04
	Institutional h 10 index	6	0.06
	Active authors	7	0.00
国際性	国際共著論文数	3	0.01
	国際共著論文割合	50.0%	
	国際共著機関数	2	0.00
	CNI	1	0.08
	CNI (分数)	1	0.20

29. 看護学

	指標	値	日本トップに対する割合
量	論文数	2	0.00
	著書数	-	-
	著書数 (分数)	-	-
質	FWCI	0.86	
	Top1% 論文数	0	0.00
	Top1% 割合	0.00%	
	Top10% 論文数	0	0.00
	Top10% 割合	0.0%	
厚み	Institutional h 5 index	2	0.09
	Institutional h 10 index	2	0.06
	Active authors	1	0.00
国際性	国際共著論文数	1	0.01
	国際共著論文割合	50.0%	
	国際共著機関数	1	0.01
	CNI	1	0.20
	CNI (分数)	0	0.00

30. 薬理学・毒物学・薬剤学

	指標	値	日本トップに対する割合
量	論文数	3	0.00
	著書数	-	-
	著書数 (分数)	-	-
質	FWCI	1.14	
	Top1% 論文数	0	0.00
	Top1% 割合	0.00%	
	Top10% 論文数	0	0.00
	Top10% 割合	0.0%	
厚み	Institutional h 5 index	2	0.05
	Institutional h 10 index	4	0.05
	Active authors	7	0.00
国際性	国際共著論文数	-	-
	国際共著論文割合	-	-
	国際共著機関数	-	-
	CNI	-	-
	CNI (分数)	-	-

31. 物理・天文学

	指標	値	日本トップに対する割合
量	論文数	101	0.01
	著書数	-	-
	著書数 (分数)	-	-
質	FWCI	0.44	
	Top1% 論文数	0	0.00
	Top1% 割合	0.00%	
	Top10% 論文数	1	0.00
	Top10% 割合	1.0%	
厚み	Institutional h 5 index	10	0.08
	Institutional h 10 index	20	0.10
	Active authors	83	0.01
国際性	国際共著論文数	16	0.00
	国際共著論文割合	15.8%	
	国際共著機関数	29	0.02
	CNI	5	0.02
	CNI (分数)	1	0.05

32. 心理学

	指標	値	日本トップに対する割合
量	論文数	24	0.05
	著書数	4	0.17
	著書数 (分数)	2.5	0.19
質	FWCI	0.40	
	Top1% 論文数	0	0.00
	Top1% 割合	0.00%	
	Top10% 論文数	0	0.00
	Top10% 割合	0.0%	
厚み	Institutional h 5 index	5	0.25
	Institutional h 10 index	7	0.17
	Active authors	18	0.03
国際性	国際共著論文数	4	0.03
	国際共著論文割合	16.7%	
	国際共著機関数	5	0.02
	CNI	1	0.17
	CNI (分数)	1	0.50

33. 社会科学

	指標	値	日本トップに対する割合
量	論文数	12	0.01
	著書数	4	0.02
	著書数 (分数)	2.7	0.02
質	FWCI	1.29	
	Top1% 論文数	0	0.00
	Top1% 割合	0.00%	
	Top10% 論文数	1	0.01
	Top10% 割合	8.3%	
厚み	Institutional h 5 index	4	0.14
	Institutional h 10 index	5	0.10
	Active authors	17	0.01
国際性	国際共著論文数	3	0.01
	国際共著論文割合	25.0%	
	国際共著機関数	5	0.01
	CNI	1	0.13
	CNI (分数)	0	0.00

34. 獣医学

	指標	値	日本トップに 対する割合
量	論文数	-	-
	著書数	-	-
	著書数 (分数)	-	-
質	FWCI	-	-
	Top1% 論文数	-	-
	Top1% 割合	-	-
	Top10% 論文数	-	-
	Top10% 割合	-	-
厚み	Institutional h 5 index	-	-
	Institutional h 10 index	-	-
	Active authors	-	-
国際性	国際共著論文数	-	-
	国際共著論文割合	-	-
	国際共著機関数	-	-
	CNI	-	-
	CNI (分数)	-	-

35 歯学

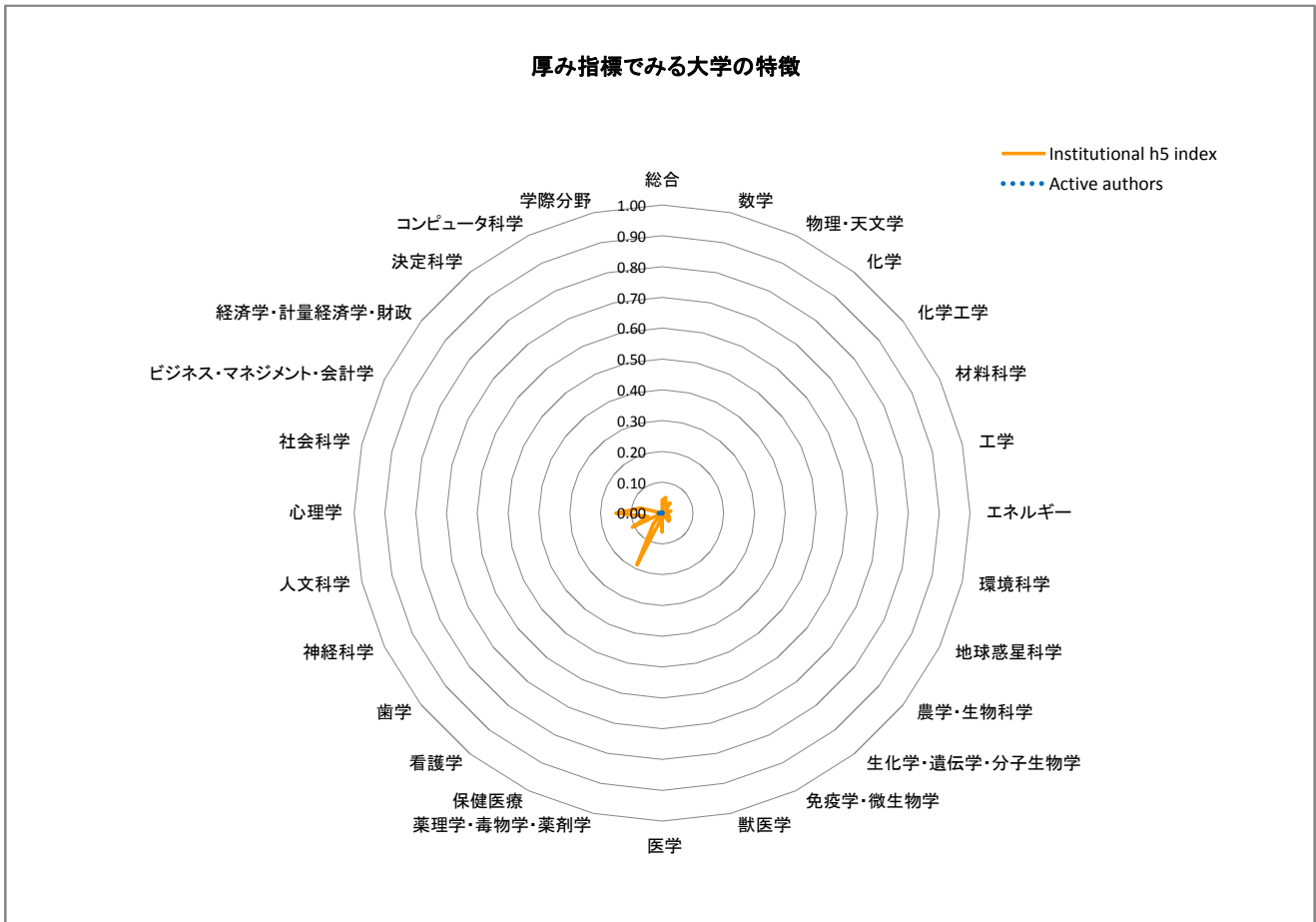
	指標	値	日本トップに 対する割合
量	論文数	-	-
	著書数	-	-
	著書数 (分数)	-	-
質	FWCI	-	-
	Top1% 論文数	-	-
	Top1% 割合	-	-
	Top10% 論文数	-	-
	Top10% 割合	-	-
厚み	Institutional h 5 index	-	-
	Institutional h 10 index	-	-
	Active authors	-	-
国際性	国際共著論文数	-	-
	国際共著論文割合	-	-
	国際共著機関数	-	-
	CNI	-	-
	CNI (分数)	-	-

36. 保健医療

	指標	値	日本トップに 対する割合
量	論文数	1	0.00
	著書数	-	-
	著書数 (分数)	-	-
質	FWCI	-	-
	Top1% 論文数	0	0.00
	Top1% 割合	0.00%	-
	Top10% 論文数	0	0.00
	Top10% 割合	0.0%	-
厚み	Institutional h 5 index	0	0.00
	Institutional h 10 index	1	0.03
	Active authors	1	0.00
国際性	国際共著論文数	-	-
	国際共著論文割合	-	-
	国際共著機関数	-	-
	CNI	-	-
	CNI (分数)	-	-

総合

	指標	値	日本トップに対する割合
量	論文数	96	0.00
	著書数	10	0.01
	著書数(分数)	5.1	0.01
質	FWCI	0.44	
	Top1%論文数	0	0.00
	Top1%割合	0.00%	
	Top10%論文数	3	0.00
	Top10%割合	3.1%	
厚み	Institutional h5 index	8	0.04
	Institutional h10 index	20	0.06
	Active authors	67	0.00
国際性	国際共著論文数	24	0.00
	国際共著論文割合	25.0%	
	国際共著機関数	28	0.01
	CNI	3	0.01
	CNI(分数)	1	0.03



10. 学際分野

	指標	値	日本トップに対する割合
量	論文数	-	-
	著書数	-	-
	著書数 (分数)	-	-
質	FWCI	-	-
	Top1% 論文数	-	-
	Top1% 割合	-	-
	Top10% 論文数	-	-
	Top10% 割合	-	-
厚み	Institutional h 5 index	-	-
	Institutional h 10 index	0	0.00
	Active authors	-	-
国際性	国際共著論文数	-	-
	国際共著論文割合	-	-
	国際共著機関数	-	-
	CNI	-	-
	CNI (分数)	-	-

11. 農学・生物科学

	指標	値	日本トップに対する割合
量	論文数	6	0.00
	著書数	6	0.10
	著書数 (分数)	2.1	0.05
質	FWCI	0.51	-
	Top1% 論文数	0	0.00
	Top1% 割合	0.00%	-
	Top10% 論文数	0	0.00
	Top10% 割合	0.0%	-
厚み	Institutional h 5 index	2	0.03
	Institutional h 10 index	12	0.10
	Active authors	7	0.00
国際性	国際共著論文数	3	0.00
	国際共著論文割合	50.0%	-
	国際共著機関数	3	0.00
	CNI	1	0.05
	CNI (分数)	1	0.17

12. 人文科学

	指標	値	日本トップに対する割合
量	論文数	2	0.00
	著書数	1	0.01
	著書数 (分数)	1.0	0.02
質	FWCI	0.75	-
	Top1% 論文数	0	0.00
	Top1% 割合	0.00%	-
	Top10% 論文数	0	0.00
	Top10% 割合	0.0%	-
厚み	Institutional h 5 index	1	0.05
	Institutional h 10 index	3	0.10
	Active authors	2	0.00
国際性	国際共著論文数	-	-
	国際共著論文割合	-	-
	国際共著機関数	-	-
	CNI	-	-
	CNI (分数)	-	-

13. 生化学・遺伝学・分子生物学

	指標	値	日本トップに対する割合
量	論文数	15	0.00
	著書数	-	-
	著書数 (分数)	-	-
質	FWCI	0.62	-
	Top1% 論文数	0	0.00
	Top1% 割合	0.00%	-
	Top10% 論文数	0	0.00
	Top10% 割合	0.0%	-
厚み	Institutional h 5 index	4	0.03
	Institutional h 10 index	9	0.04
	Active authors	15	0.00
国際性	国際共著論文数	4	0.00
	国際共著論文割合	26.7%	-
	国際共著機関数	10	0.01
	CNI	1	0.03
	CNI (分数)	0	0.00

14. ビジネス・マネジメント・会計学

	指標	値	日本トップに対する割合
量	論文数	-	-
	著書数	-	-
	著書数 (分数)	-	-
質	FWCI	-	-
	Top1% 論文数	-	-
	Top1% 割合	-	-
	Top10% 論文数	-	-
	Top10% 割合	-	-
厚み	Institutional h 5 index	-	-
	Institutional h 10 index	1	0.04
	Active authors	-	-
国際性	国際共著論文数	-	-
	国際共著論文割合	-	-
	国際共著機関数	-	-
	CNI	-	-
	CNI (分数)	-	-

15. 化学工学

	指標	値	日本トップに対する割合
量	論文数	1	0.00
	著書数	-	-
	著書数 (分数)	-	-
質	FWCI	-	-
	Top1% 論文数	0	0.00
	Top1% 割合	0.00%	-
	Top10% 論文数	0	0.00
	Top10% 割合	0.0%	-
厚み	Institutional h 5 index	1	0.01
	Institutional h 10 index	6	0.05
	Active authors	5	0.00
国際性	国際共著論文数	-	-
	国際共著論文割合	-	-
	国際共著機関数	-	-
	CNI	-	-
	CNI (分数)	-	-

16. 化学

	指標	値	日本トップに対する割合
量	論文数	11	0.00
	著書数	1	0.01
	著書数 (分数)	0.5	0.01
質	FWCI	0.40	
	Top1% 論文数	0	0.00
	Top1% 割合	0.00%	
	Top10% 論文数	0	0.00
	Top10% 割合	0.0%	
厚み	Institutional h 5 index	4	0.04
	Institutional h 10 index	12	0.08
	Active authors	16	0.00
国際性	国際共著論文数	2	0.00
	国際共著論文割合	18.2%	
	国際共著機関数	6	0.01
	CNI	1	0.06
	CNI (分数)	0	0.00

17. コンピュータ科学

	指標	値	日本トップに対する割合
量	論文数	3	0.00
	著書数	-	-
	著書数 (分数)	-	-
質	FWCI	0.00	
	Top1% 論文数	0	0.00
	Top1% 割合	0.00%	
	Top10% 論文数	0	0.00
	Top10% 割合	0.0%	
厚み	Institutional h 5 index	0	0.00
	Institutional h 10 index	3	0.04
	Active authors	7	0.00
国際性	国際共著論文数	-	-
	国際共著論文割合	-	-
	国際共著機関数	-	-
	CNI	-	-
	CNI (分数)	-	-

18. 決定科学

	指標	値	日本トップに対する割合
量	論文数	-	-
	著書数	-	-
	著書数 (分数)	-	-
質	FWCI	-	-
	Top1% 論文数	-	-
	Top1% 割合	-	-
	Top10% 論文数	-	-
	Top10% 割合	-	-
厚み	Institutional h 5 index	-	-
	Institutional h 10 index	1	0.04
	Active authors	-	-
国際性	国際共著論文数	-	-
	国際共著論文割合	-	-
	国際共著機関数	-	-
	CNI	-	-
	CNI (分数)	-	-

19. 地球惑星科学

	指標	値	日本トップに対する割合
量	論文数	3	0.00
	著書数	-	-
	著書数 (分数)	-	-
質	FWCI	0.51	
	Top1% 論文数	0	0.00
	Top1% 割合	0.00%	
	Top10% 論文数	0	0.00
	Top10% 割合	0.0%	
厚み	Institutional h 5 index	2	0.02
	Institutional h 10 index	4	0.03
	Active authors	2	0.00
国際性	国際共著論文数	3	0.00
	国際共著論文割合	100.0%	
	国際共著機関数	3	0.00
	CNI	1	0.02
	CNI (分数)	0	0.00

20. 経済学・計量経済学・財政

	指標	値	日本トップに対する割合
量	論文数	-	-
	著書数	-	-
	著書数 (分数)	-	-
質	FWCI	-	-
	Top1% 論文数	-	-
	Top1% 割合	-	-
	Top10% 論文数	-	-
	Top10% 割合	-	-
厚み	Institutional h 5 index	-	-
	Institutional h 10 index	1	0.03
	Active authors	-	-
国際性	国際共著論文数	-	-
	国際共著論文割合	-	-
	国際共著機関数	-	-
	CNI	-	-
	CNI (分数)	-	-

21. エネルギー

	指標	値	日本トップに対する割合
量	論文数	-	-
	著書数	-	-
	著書数 (分数)	-	-
質	FWCI	-	-
	Top1% 論文数	-	-
	Top1% 割合	-	-
	Top10% 論文数	-	-
	Top10% 割合	-	-
厚み	Institutional h 5 index	-	-
	Institutional h 10 index	-	-
	Active authors	-	-
国際性	国際共著論文数	-	-
	国際共著論文割合	-	-
	国際共著機関数	-	-
	CNI	-	-
	CNI (分数)	-	-

22. 工学

	指標	値	日本トップに 対する割合
量	論文数	5	0.00
	著書数	1	0.01
	著書数 (分数)	0.5	0.00
質	FWCI	0.38	
	Top1% 論文数	0	0.00
	Top1% 割合	0.00%	
	Top10% 論文数	0	0.00
	Top10% 割合	0.0%	
厚み	Institutional h 5 index	2	0.03
	Institutional h 10 index	2	0.02
	Active authors	6	0.00
国際性	国際共著論文数	3	0.00
	国際共著論文割合	60.0%	
	国際共著機関数	3	0.00
	CNI	1	0.01
	CNI (分数)	0	0.00

23. 環境科学

	指標	値	日本トップに 対する割合
量	論文数	1	0.00
	著書数	-	-
	著書数 (分数)	-	-
質	FWCI	0.58	
	Top1% 論文数	0	0.00
	Top1% 割合	0.00%	
	Top10% 論文数	0	0.00
	Top10% 割合	0.0%	
厚み	Institutional h 5 index	1	0.02
	Institutional h 10 index	1	0.01
	Active authors	1	0.00
国際性	国際共著論文数	1	0.00
	国際共著論文割合	100.0%	
	国際共著機関数	2	0.00
	CNI	1	0.08
	CNI (分数)	0	0.00

24. 免疫学・微生物学

	指標	値	日本トップに 対する割合
量	論文数	-	-
	著書数	-	-
	著書数 (分数)	-	-
質	FWCI	-	-
	Top1% 論文数	-	-
	Top1% 割合	-	-
	Top10% 論文数	-	-
	Top10% 割合	-	-
厚み	Institutional h 5 index	-	-
	Institutional h 10 index	-	-
	Active authors	-	-
国際性	国際共著論文数	-	-
	国際共著論文割合	-	-
	国際共著機関数	-	-
	CNI	-	-
	CNI (分数)	-	-

25. 材料科学

	指標	値	日本トップに 対する割合
量	論文数	1	0.00
	著書数	1	0.01
	著書数 (分数)	0.5	0.01
質	FWCI	0.22	
	Top1% 論文数	0	0.00
	Top1% 割合	0.00%	
	Top10% 論文数	0	0.00
	Top10% 割合	0.0%	
厚み	Institutional h 5 index	1	0.01
	Institutional h 10 index	5	0.04
	Active authors	2	0.00
国際性	国際共著論文数	-	-
	国際共著論文割合	-	-
	国際共著機関数	-	-
	CNI	-	-
	CNI (分数)	-	-

26. 数学

	指標	値	日本トップに 対する割合
量	論文数	9	0.00
	著書数	-	-
	著書数 (分数)	-	-
質	FWCI	0.59	
	Top1% 論文数	0	0.00
	Top1% 割合	0.00%	
	Top10% 論文数	1	0.00
	Top10% 割合	11.1%	
厚み	Institutional h 5 index	2	0.05
	Institutional h 10 index	5	0.08
	Active authors	3	0.00
国際性	国際共著論文数	6	0.01
	国際共著論文割合	66.7%	
	国際共著機関数	2	0.00
	CNI	1	0.06
	CNI (分数)	1	0.20

27. 医学

	指標	値	日本トップに 対する割合
量	論文数	28	0.00
	著書数	-	-
	著書数 (分数)	-	-
質	FWCI	0.64	
	Top1% 論文数	0	0.00
	Top1% 割合	0.00%	
	Top10% 論文数	1	0.00
	Top10% 割合	3.6%	
厚み	Institutional h 5 index	7	0.06
	Institutional h 10 index	8	0.04
	Active authors	16	0.00
国際性	国際共著論文数	6	0.00
	国際共著論文割合	21.4%	
	国際共著機関数	9	0.00
	CNI	2	0.05
	CNI (分数)	0	0.00

28. 神経科学

	指標	値	日本トップに対する割合
量	論文数	21	0.01
	著書数	-	-
	著書数 (分数)	-	-
質	FWCI	0.49	
	Top1% 論文数	0	0.00
	Top1% 割合	0.00%	
	Top10% 論文数	0	0.00
	Top10% 割合	0.0%	
厚み	Institutional h 5 index	6	0.11
	Institutional h 10 index	6	0.06
	Active authors	3	0.00
国際性	国際共著論文数	-	-
	国際共著論文割合	-	-
	国際共著機関数	-	-
	CNI	-	-
	CNI (分数)	-	-

29. 看護学

	指標	値	日本トップに対する割合
量	論文数	1	0.00
	著書数	-	-
	著書数 (分数)	-	-
質	FWCI	1.09	
	Top1% 論文数	0	0.00
	Top1% 割合	0.00%	
	Top10% 論文数	0	0.00
	Top10% 割合	0.0%	
厚み	Institutional h 5 index	1	0.04
	Institutional h 10 index	1	0.03
	Active authors	1	0.00
国際性	国際共著論文数	1	0.01
	国際共著論文割合	100.0%	
	国際共著機関数	1	0.01
	CNI	1	0.20
	CNI (分数)	0	0.00

30. 薬理学・毒物学・薬剤学

	指標	値	日本トップに対する割合
量	論文数	3	0.00
	著書数	-	-
	著書数 (分数)	-	-
質	FWCI	0.48	
	Top1% 論文数	0	0.00
	Top1% 割合	0.00%	
	Top10% 論文数	0	0.00
	Top10% 割合	0.0%	
厚み	Institutional h 5 index	1	0.02
	Institutional h 10 index	2	0.03
	Active authors	5	0.00
国際性	国際共著論文数	-	-
	国際共著論文割合	-	-
	国際共著機関数	-	-
	CNI	-	-
	CNI (分数)	-	-

31. 物理・天文学

	指標	値	日本トップに対する割合
量	論文数	14	0.00
	著書数	-	-
	著書数 (分数)	-	-
質	FWCI	0.21	
	Top1% 論文数	0	0.00
	Top1% 割合	0.00%	
	Top10% 論文数	0	0.00
	Top10% 割合	0.0%	
厚み	Institutional h 5 index	3	0.02
	Institutional h 10 index	6	0.03
	Active authors	17	0.00
国際性	国際共著論文数	4	0.00
	国際共著論文割合	28.6%	
	国際共著機関数	3	0.00
	CNI	1	0.00
	CNI (分数)	0	0.00

32. 心理学

	指標	値	日本トップに対する割合
量	論文数	17	0.03
	著書数	-	-
	著書数 (分数)	-	-
質	FWCI	0.17	
	Top1% 論文数	0	0.00
	Top1% 割合	0.00%	
	Top10% 論文数	0	0.00
	Top10% 割合	0.0%	
厚み	Institutional h 5 index	3	0.15
	Institutional h 10 index	7	0.17
	Active authors	10	0.02
国際性	国際共著論文数	1	0.01
	国際共著論文割合	5.9%	
	国際共著機関数	2	0.01
	CNI	1	0.17
	CNI (分数)	0	0.00

33. 社会科学

	指標	値	日本トップに対する割合
量	論文数	15	0.01
	著書数	3	0.01
	著書数 (分数)	2.5	0.01
質	FWCI	0.54	
	Top1% 論文数	0	0.00
	Top1% 割合	0.00%	
	Top10% 論文数	1	0.01
	Top10% 割合	6.7%	
厚み	Institutional h 5 index	2	0.07
	Institutional h 10 index	5	0.10
	Active authors	18	0.01
国際性	国際共著論文数	1	0.00
	国際共著論文割合	6.7%	
	国際共著機関数	3	0.01
	CNI	1	0.13
	CNI (分数)	0	0.00

34. 獣医学

	指標	値	日本トップに 対する割合
量	論文数	-	-
	著書数	-	-
	著書数 (分数)	-	-
質	FWCI	-	-
	Top1% 論文数	-	-
	Top1% 割合	-	-
	Top10% 論文数	-	-
	Top10% 割合	-	-
厚み	Institutional <i>h</i> 5 index	-	-
	Institutional <i>h</i> 10 index	-	-
	Active authors	-	-
国際性	国際共著論文数	-	-
	国際共著論文割合	-	-
	国際共著機関数	-	-
	CNI	-	-
	CNI (分数)	-	-

35 歯学

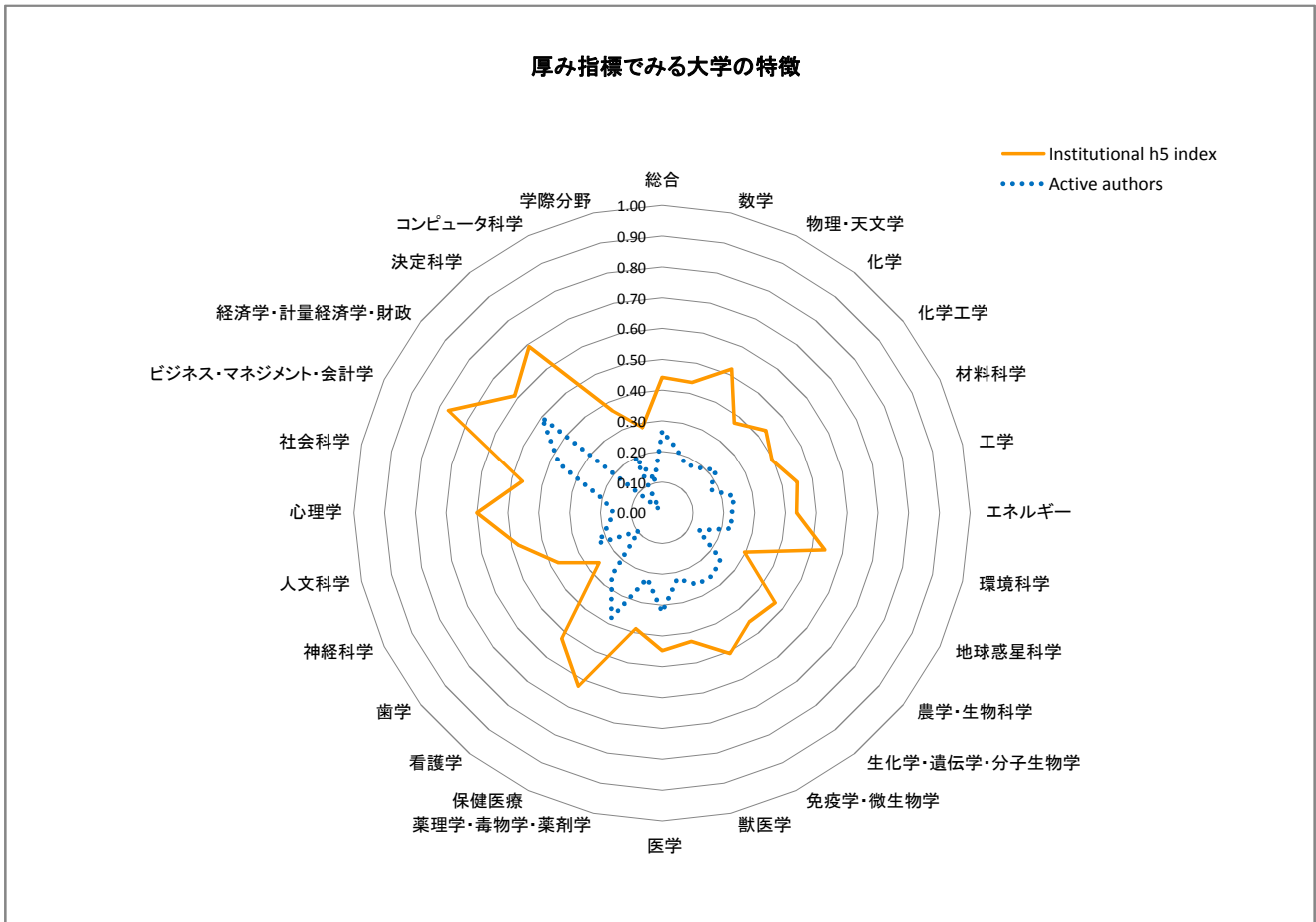
	指標	値	日本トップに 対する割合
量	論文数	-	-
	著書数	-	-
	著書数 (分数)	-	-
質	FWCI	-	-
	Top1% 論文数	-	-
	Top1% 割合	-	-
	Top10% 論文数	-	-
	Top10% 割合	-	-
厚み	Institutional <i>h</i> 5 index	-	-
	Institutional <i>h</i> 10 index	-	-
	Active authors	-	-
国際性	国際共著論文数	-	-
	国際共著論文割合	-	-
	国際共著機関数	-	-
	CNI	-	-
	CNI (分数)	-	-

36. 保健医療

	指標	値	日本トップに 対する割合
量	論文数	4	0.01
	著書数	-	-
	著書数 (分数)	-	-
質	FWCI	0.45	-
	Top1% 論文数	0	0.00
	Top1% 割合	0.00%	-
	Top10% 論文数	0	0.00
	Top10% 割合	0.0%	-
厚み	Institutional <i>h</i> 5 index	3	0.19
	Institutional <i>h</i> 10 index	4	0.11
	Active authors	2	0.00
国際性	国際共著論文数	2	0.04
	国際共著論文割合	50.0%	-
	国際共著機関数	3	0.01
	CNI	1	0.25
	CNI (分数)	0	0.00

総合

	指標	値	日本トップに対する割合
量	論文数	10,684	0.19
	著書数	209	0.17
	著書数 (分数)	149.9	0.19
質	FWCI	1.13	
	Top1% 論文数	133	0.13
	Top1% 割合	1.24%	
	Top10% 論文数	1,307	0.16
	Top10% 割合	12.2%	
厚み	Institutional h5 index	83	0.44
	Institutional h10 index	146	0.45
	Active authors	7,914	0.27
国際性	国際共著論文数	2,547	0.15
	国際共著論文割合	23.8%	
	国際共著機関数	1,414	0.42
	CNI	205	0.91
	CNI (分数)	10	0.30



10. 学際分野

	指標	値	日本トップに対する割合
量	論文数	114	0.10
	著書数	-	-
	著書数(分数)	-	-
質	FWCI	2.57	
	Top1%論文数	2	0.02
	Top1%割合	1.75%	
	Top10%論文数	31	0.07
	Top10%割合	27.2%	
厚み	Institutional h 5 index	26	0.29
	Institutional h 10 index	56	0.31
	Active authors	264	0.11
国際性	国際共著論文数	49	0.09
	国際共著論文割合	43.0%	
	国際共著機関数	246	0.27
	CNI	3	0.23
	CNI(分数)	0	0.00

11. 農学・生物科学

	指標	値	日本トップに対する割合
量	論文数	847	0.19
	著書数	12	0.20
	著書数(分数)	6.6	0.15
質	FWCI	0.96	
	Top1%論文数	2	0.06
	Top1%割合	0.24%	
	Top10%論文数	93	0.15
	Top10%割合	11.0%	
厚み	Institutional h 5 index	30	0.47
	Institutional h 10 index	53	0.45
	Active authors	1,153	0.24
国際性	国際共著論文数	237	0.15
	国際共著論文割合	28.0%	
	国際共著機関数	412	0.38
	CNI	5	0.26
	CNI(分数)	2	0.33

12. 人文科学

	指標	値	日本トップに対する割合
量	論文数	95	0.20
	著書数	16	0.19
	著書数(分数)	12.8	0.20
質	FWCI	1.14	
	Top1%論文数	2	0.15
	Top1%割合	2.11%	
	Top10%論文数	17	0.20
	Top10%割合	17.9%	
厚み	Institutional h 5 index	10	0.48
	Institutional h 10 index	12	0.41
	Active authors	114	0.18
国際性	国際共著論文数	15	0.10
	国際共著論文割合	15.8%	
	国際共著機関数	21	0.09
	CNI	2	0.40
	CNI(分数)	0	0.00

13. 生化学・遺伝学・分子生物学

	指標	値	日本トップに対する割合
量	論文数	2,081	0.21
	著書数	19	0.12
	著書数(分数)	15.0	0.14
質	FWCI	1.11	
	Top1%論文数	8	0.06
	Top1%割合	0.38%	
	Top10%論文数	236	0.15
	Top10%割合	11.3%	
厚み	Institutional h 5 index	53	0.45
	Institutional h 10 index	104	0.50
	Active authors	2,589	0.26
国際性	国際共著論文数	490	0.17
	国際共著論文割合	23.5%	
	国際共著機関数	623	0.36
	CNI	9	0.30
	CNI(分数)	3	0.33

14. ビジネス・マネジメント・会計学

	指標	値	日本トップに対する割合
量	論文数	121	0.42
	著書数	47	0.46
	著書数(分数)	34.8	0.52
質	FWCI	1.01	
	Top1%論文数	1	0.50
	Top1%割合	0.83%	
	Top10%論文数	15	0.50
	Top10%割合	12.4%	
厚み	Institutional h 5 index	10	0.77
	Institutional h 10 index	20	0.71
	Active authors	142	0.37
国際性	国際共著論文数	37	0.51
	国際共著論文割合	30.6%	
	国際共著機関数	46	0.49
	CNI	2	0.40
	CNI(分数)	1	0.50

15. 化学工学

	指標	値	日本トップに対する割合
量	論文数	551	0.21
	著書数	8	0.21
	著書数(分数)	7.2	0.29
質	FWCI	1.30	
	Top1%論文数	6	0.09
	Top1%割合	1.09%	
	Top10%論文数	100	0.18
	Top10%割合	18.1%	
厚み	Institutional h 5 index	34	0.43
	Institutional h 10 index	50	0.44
	Active authors	678	0.22
国際性	国際共著論文数	91	0.14
	国際共著論文割合	16.5%	
	国際共著機関数	87	0.18
	CNI	4	0.40
	CNI(分数)	3	0.50

16. 化学

	指標	値	日本トップに対する割合
量	論文数	882	0.15
	著書数	10	0.11
	著書数(分数)	8.2	0.13
質	FWCI	1.02	
	Top1%論文数	3	0.03
	Top1%割合	0.34%	
	Top10%論文数	106	0.11
	Top10%割合	12.0%	
厚み	Institutional h 5 index	36	0.38
	Institutional h 10 index	58	0.38
	Active authors	1,023	0.19
国際性	国際共著論文数	115	0.08
	国際共著論文割合	13.0%	
	国際共著機関数	327	0.36
	CNI	4	0.25
	CNI(分数)	1	0.14

17. コンピュータ科学

	指標	値	日本トップに対する割合
量	論文数	1,070	0.17
	著書数	4	0.10
	著書数(分数)	3.0	0.12
質	FWCI	0.92	
	Top1%論文数	10	0.09
	Top1%割合	0.93%	
	Top10%論文数	101	0.11
	Top10%割合	9.4%	
厚み	Institutional h 5 index	17	0.37
	Institutional h 10 index	29	0.40
	Active authors	892	0.20
国際性	国際共著論文数	145	0.10
	国際共著論文割合	13.6%	
	国際共著機関数	130	0.16
	CNI	5	0.29
	CNI(分数)	2	0.25

18. 決定科学

	指標	値	日本トップに対する割合
量	論文数	72	0.29
	著書数	1	0.25
	著書数(分数)	0.3	0.11
質	FWCI	1.12	
	Top1%論文数	1	0.50
	Top1%割合	1.39%	
	Top10%論文数	13	0.57
	Top10%割合	18.1%	
厚み	Institutional h 5 index	9	0.69
	Institutional h 10 index	18	0.69
	Active authors	60	0.01
国際性	国際共著論文数	23	0.32
	国際共著論文割合	31.9%	
	国際共著機関数	25	0.28
	CNI	2	0.50
	CNI(分数)	1	0.50

19. 地球惑星科学

	指標	値	日本トップに対する割合
量	論文数	424	0.09
	著書数	12	0.12
	著書数(分数)	3.9	0.09
質	FWCI	0.94	
	Top1%論文数	3	0.03
	Top1%割合	0.71%	
	Top10%論文数	36	0.05
	Top10%割合	8.5%	
厚み	Institutional h 5 index	24	0.30
	Institutional h 10 index	44	0.32
	Active authors	333	0.13
国際性	国際共著論文数	184	0.07
	国際共著論文割合	43.4%	
	国際共著機関数	275	0.23
	CNI	17	0.31
	CNI(分数)	2	0.17

20. 経済学・計量経済学・財政

	指標	値	日本トップに対する割合
量	論文数	238	0.60
	著書数	53	0.49
	著書数(分数)	38.5	0.53
質	FWCI	0.83	
	Top1%論文数	2	0.67
	Top1%割合	0.84%	
	Top10%論文数	19	0.35
	Top10%割合	8.0%	
厚み	Institutional h 5 index	11	0.61
	Institutional h 10 index	19	0.61
	Active authors	157	0.50
国際性	国際共著論文数	56	0.51
	国際共著論文割合	23.5%	
	国際共著機関数	65	0.51
	CNI	3	0.50
	CNI(分数)	1	0.33

21. エネルギー

	指標	値	日本トップに対する割合
量	論文数	252	0.13
	著書数	4	0.25
	著書数(分数)	3.2	0.23
質	FWCI	0.87	
	Top1%論文数	2	0.03
	Top1%割合	0.79%	
	Top10%論文数	29	0.13
	Top10%割合	11.5%	
厚み	Institutional h 5 index	17	0.44
	Institutional h 10 index	27	0.43
	Active authors	349	0.23
国際性	国際共著論文数	55	0.16
	国際共著論文割合	21.8%	
	国際共著機関数	36	0.11
	CNI	4	0.36
	CNI(分数)	2	0.40

22. 工学

	指標	値	日本トップに 対する割合
量	論文数	1,875	0.19
	著書数	33	0.20
	著書数 (分数)	20.4	0.19
質	FWCI	1.10	
	Top1% 論文数	43	0.19
	Top1% 割合	2.29%	
	Top10% 論文数	254	0.16
	Top10% 割合	13.5%	
厚み	Institutional h 5 index	31	0.45
	Institutional h 10 index	52	0.47
	Active authors	1,839	0.24
国際性	国際共著論文数	363	0.17
	国際共著論文割合	19.4%	
	国際共著機関数	461	0.37
	CNI	99	0.97
	CNI (分数)	3	0.27

23. 環境科学

	指標	値	日本トップに 対する割合
量	論文数	344	0.17
	著書数	13	0.12
	著書数 (分数)	5.7	0.09
質	FWCI	1.16	
	Top1% 論文数	3	0.13
	Top1% 割合	0.87%	
	Top10% 論文数	52	0.18
	Top10% 割合	15.1%	
厚み	Institutional h 5 index	26	0.54
	Institutional h 10 index	37	0.47
	Active authors	469	0.23
国際性	国際共著論文数	72	0.09
	国際共著論文割合	20.9%	
	国際共著機関数	228	0.33
	CNI	3	0.23
	CNI (分数)	2	0.40

24. 免疫学・微生物学

	指標	値	日本トップに 対する割合
量	論文数	483	0.25
	著書数	1	0.03
	著書数 (分数)	1.0	0.04
質	FWCI	1.26	
	Top1% 論文数	3	0.13
	Top1% 割合	0.62%	
	Top10% 論文数	64	0.22
	Top10% 割合	13.3%	
厚み	Institutional h 5 index	34	0.51
	Institutional h 10 index	55	0.45
	Active authors	667	0.26
国際性	国際共著論文数	147	0.19
	国際共著論文割合	30.4%	
	国際共著機関数	162	0.26
	CNI	5	0.45
	CNI (分数)	4	1.00

25. 材料科学

	指標	値	日本トップに 対する割合
量	論文数	818	0.12
	著書数	7	0.08
	著書数 (分数)	5.1	0.07
質	FWCI	1.13	
	Top1% 論文数	11	0.08
	Top1% 割合	1.34%	
	Top10% 論文数	114	0.11
	Top10% 割合	13.9%	
厚み	Institutional h 5 index	32	0.40
	Institutional h 10 index	51	0.41
	Active authors	906	0.17
国際性	国際共著論文数	123	0.05
	国際共著論文割合	15.0%	
	国際共著機関数	143	0.16
	CNI	4	0.16
	CNI (分数)	2	0.17

26. 数学

	指標	値	日本トップに 対する割合
量	論文数	651	0.20
	著書数	5	0.24
	著書数 (分数)	4.0	0.29
質	FWCI	1.39	
	Top1% 論文数	10	0.21
	Top1% 割合	1.54%	
	Top10% 論文数	70	0.15
	Top10% 割合	10.8%	
厚み	Institutional h 5 index	17	0.44
	Institutional h 10 index	30	0.46
	Active authors	569	0.21
国際性	国際共著論文数	168	0.17
	国際共著論文割合	25.8%	
	国際共著機関数	361	0.41
	CNI	12	0.67
	CNI (分数)	2	0.40

27. 医学

	指標	値	日本トップに 対する割合
量	論文数	3,542	0.27
	著書数	37	0.16
	著書数 (分数)	26.1	0.17
質	FWCI	0.97	
	Top1% 論文数	27	0.12
	Top1% 割合	0.76%	
	Top10% 論文数	367	0.19
	Top10% 割合	10.4%	
厚み	Institutional h 5 index	51	0.45
	Institutional h 10 index	94	0.48
	Active authors	3,585	0.32
国際性	国際共著論文数	604	0.20
	国際共著論文割合	17.1%	
	国際共著機関数	689	0.38
	CNI	13	0.33
	CNI (分数)	6	0.60

28. 神経科学

	指標	値	日本トップに対する割合
量	論文数	234	0.15
	著書数	4	0.13
	著書数(分数)	2.1	0.09
質	FWCI	0.91	
	Top1%論文数	0	0.00
	Top1%割合	0.00%	
	Top10%論文数	19	0.12
	Top10%割合	8.1%	
厚み	Institutional h5 index	21	0.38
	Institutional h10 index	37	0.37
	Active authors	408	0.23
国際性	国際共著論文数	55	0.12
	国際共著論文割合	23.5%	
	国際共著機関数	96	0.21
	CNI	3	0.23
	CNI(分数)	1	0.20

29. 看護学

	指標	値	日本トップに対する割合
量	論文数	99	0.24
	著書数	1	0.14
	著書数(分数)	1.0	0.17
質	FWCI	1.05	
	Top1%論文数	0	0.00
	Top1%割合	0.00%	
	Top10%論文数	10	0.20
	Top10%割合	10.1%	
厚み	Institutional h5 index	12	0.52
	Institutional h10 index	17	0.47
	Active authors	154	0.26
国際性	国際共著論文数	8	0.10
	国際共著論文割合	8.1%	
	国際共著機関数	12	0.09
	CNI	1	0.20
	CNI(分数)	0	0.00

30. 薬理学・毒物学・薬剤学

	指標	値	日本トップに対する割合
量	論文数	191	0.16
	著書数	2	0.15
	著書数(分数)	1.3	0.17
質	FWCI	1.05	
	Top1%論文数	1	0.11
	Top1%割合	0.52%	
	Top10%論文数	13	0.09
	Top10%割合	6.8%	
厚み	Institutional h5 index	17	0.39
	Institutional h10 index	32	0.42
	Active authors	352	0.22
国際性	国際共著論文数	38	0.16
	国際共著論文割合	19.9%	
	国際共著機関数	54	0.18
	CNI	2	0.20
	CNI(分数)	0	0.00

31. 物理・天文学

	指標	値	日本トップに対する割合
量	論文数	2,125	0.14
	著書数	6	0.08
	著書数(分数)	2.5	0.06
質	FWCI	1.85	
	Top1%論文数	70	0.20
	Top1%割合	3.29%	
	Top10%論文数	433	0.16
	Top10%割合	20.4%	
厚み	Institutional h5 index	64	0.52
	Institutional h10 index	77	0.39
	Active authors	1,509	0.18
国際性	国際共著論文数	884	0.14
	国際共著論文割合	41.6%	
	国際共著機関数	708	0.44
	CNI	205	0.94
	CNI(分数)	4	0.21

32. 心理学

	指標	値	日本トップに対する割合
量	論文数	92	0.18
	著書数	4	0.17
	著書数(分数)	1.8	0.13
質	FWCI	0.95	
	Top1%論文数	0	0.00
	Top1%割合	0.00%	
	Top10%論文数	8	0.24
	Top10%割合	8.7%	
厚み	Institutional h5 index	12	0.60
	Institutional h10 index	17	0.40
	Active authors	85	0.16
国際性	国際共著論文数	25	0.18
	国際共著論文割合	27.2%	
	国際共著機関数	56	0.23
	CNI	3	0.50
	CNI(分数)	1	0.50

33. 社会科学

	指標	値	日本トップに対する割合
量	論文数	295	0.22
	著書数	48	0.20
	著書数(分数)	39.5	0.23
質	FWCI	0.75	
	Top1%論文数	3	0.14
	Top1%割合	1.02%	
	Top10%論文数	25	0.13
	Top10%割合	8.5%	
厚み	Institutional h5 index	13	0.46
	Institutional h10 index	27	0.54
	Active authors	320	0.20
国際性	国際共著論文数	65	0.16
	国際共著論文割合	22.0%	
	国際共著機関数	103	0.20
	CNI	3	0.38
	CNI(分数)	1	0.25

34. 獣医学

	指標	値	日本トップに 対する割合
量	論文数	34	0.12
	著書数	-	-
	著書数(分数)	-	-
質	FWCI	0.96	
	Top1% 論文数	0	-
	Top1% 割合	0.00%	
	Top10% 論文数	3	0.07
	Top10% 割合	8.8%	
厚み	Institutional h5 index	6	0.43
	Institutional h10 index	14	0.54
	Active authors	97	0.22
国際性	国際共著論文数	8	0.10
	国際共著論文割合	23.5%	
	国際共著機関数	6	0.07
	CNI	1	0.20
	CNI(分数)	1	0.33

35 歯学

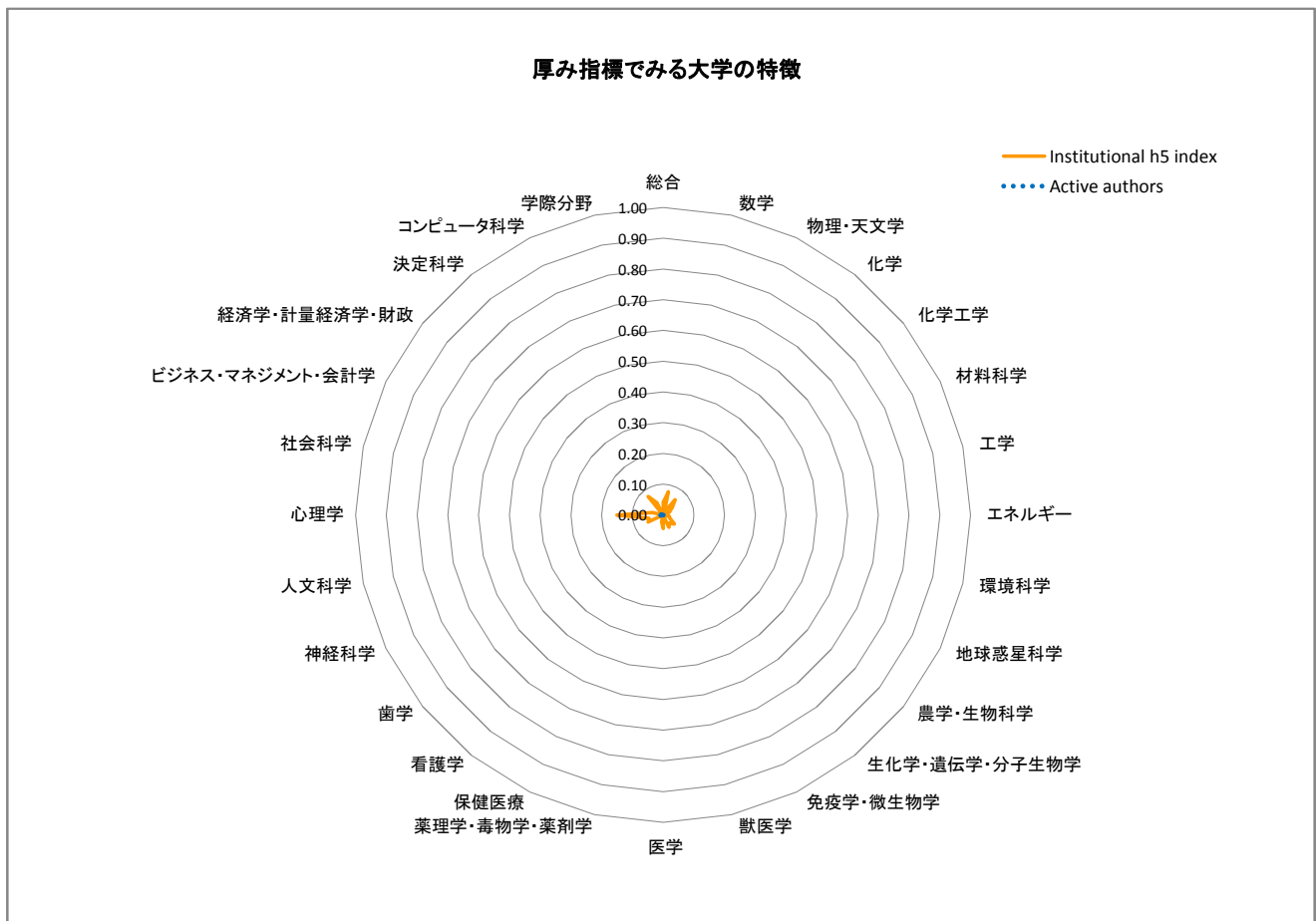
	指標	値	日本トップに 対する割合
量	論文数	39	0.07
	著書数	1	0.01
	著書数(分数)	1.0	0.01
質	FWCI	1.03	
	Top1% 論文数	0	0.00
	Top1% 割合	0.00%	
	Top10% 論文数	1	0.02
	Top10% 割合	2.6%	
厚み	Institutional h5 index	6	0.26
	Institutional h10 index	10	0.25
	Active authors	86	0.10
国際性	国際共著論文数	1	0.01
	国際共著論文割合	2.6%	
	国際共著機関数	-	-
	CNI	-	-
	CNI(分数)	-	-

36. 保健医療

	指標	値	日本トップに 対する割合
量	論文数	92	0.34
	著書数	-	-
	著書数(分数)	-	-
質	FWCI	0.65	
	Top1% 論文数	0	0.00
	Top1% 割合	0.00%	
	Top10% 論文数	5	0.17
	Top10% 割合	5.4%	
厚み	Institutional h5 index	10	0.63
	Institutional h10 index	29	0.78
	Active authors	193	0.38
国際性	国際共著論文数	15	0.27
	国際共著論文割合	16.3%	
	国際共著機関数	216	0.80
	CNI	2	0.50
	CNI(分数)	0	0.00

総合

	指標	値	日本トップに対する割合
量	論文数	133	0.00
	著書数	1	0.00
	著書数(分数)	1.0	0.00
質	FWCI	0.42	
	Top1%論文数	1	0.00
	Top1%割合	0.75%	
	Top10%論文数	3	0.00
	Top10%割合	2.3%	
厚み	Institutional h5 index	8	0.04
	Institutional h10 index	20	0.06
	Active authors	74	0.00
国際性	国際共著論文数	20	0.00
	国際共著論文割合	15.0%	
	国際共著機関数	75	0.02
	CNI	2	0.01
	CNI(分数)	1	0.03



10. 学際分野

	指標	値	日本トップに対する割合
量	論文数	-	-
	著書数	-	-
	著書数(分数)	-	-
質	FWCI	-	-
	Top1%論文数	-	-
	Top1%割合	-	-
	Top10%論文数	-	-
	Top10%割合	-	-
厚み	Institutional h 5 index	-	-
	Institutional h 10 index	-	-
	Active authors	-	-
国際性	国際共著論文数	-	-
	国際共著論文割合	-	-
	国際共著機関数	-	-
	CNI	-	-
	CNI(分数)	-	-

11. 農学・生物科学

	指標	値	日本トップに対する割合
量	論文数	14	0.00
	著書数	-	-
	著書数(分数)	-	-
質	FWCI	0.26	-
	Top1%論文数	0	0.00
	Top1%割合	0.00%	-
	Top10%論文数	0	0.00
	Top10%割合	0.0%	-
厚み	Institutional h 5 index	3	0.05
	Institutional h 10 index	6	0.05
	Active authors	7	0.00
国際性	国際共著論文数	4	0.00
	国際共著論文割合	28.6%	-
	国際共著機関数	4	0.00
	CNI	1	0.05
	CNI(分数)	0	0.00

12. 人文科学

	指標	値	日本トップに対する割合
量	論文数	2	0.00
	著書数	-	-
	著書数(分数)	-	-
質	FWCI	0.46	-
	Top1%論文数	0	0.00
	Top1%割合	0.00%	-
	Top10%論文数	0	0.00
	Top10%割合	0.0%	-
厚み	Institutional h 5 index	1	0.05
	Institutional h 10 index	1	0.03
	Active authors	4	0.01
国際性	国際共著論文数	-	-
	国際共著論文割合	-	-
	国際共著機関数	-	-
	CNI	-	-
	CNI(分数)	-	-

13. 生化学・遺伝学・分子生物学

	指標	値	日本トップに対する割合
量	論文数	10	0.00
	著書数	-	-
	著書数(分数)	-	-
質	FWCI	0.46	-
	Top1%論文数	0	0.00
	Top1%割合	0.00%	-
	Top10%論文数	0	0.00
	Top10%割合	0.0%	-
厚み	Institutional h 5 index	4	0.03
	Institutional h 10 index	9	0.04
	Active authors	9	0.00
国際性	国際共著論文数	3	0.00
	国際共著論文割合	30.0%	-
	国際共著機関数	6	0.00
	CNI	1	0.03
	CNI(分数)	0	0.00

14. ビジネス・マネジメント・会計学

	指標	値	日本トップに対する割合
量	論文数	-	-
	著書数	-	-
	著書数(分数)	-	-
質	FWCI	-	-
	Top1%論文数	-	-
	Top1%割合	-	-
	Top10%論文数	-	-
	Top10%割合	-	-
厚み	Institutional h 5 index	-	-
	Institutional h 10 index	0	0.00
	Active authors	-	-
国際性	国際共著論文数	-	-
	国際共著論文割合	-	-
	国際共著機関数	-	-
	CNI	-	-
	CNI(分数)	-	-

15. 化学工学

	指標	値	日本トップに対する割合
量	論文数	8	0.00
	著書数	-	-
	著書数(分数)	-	-
質	FWCI	1.07	-
	Top1%論文数	0	0.00
	Top1%割合	0.00%	-
	Top10%論文数	1	0.00
	Top10%割合	12.5%	-
厚み	Institutional h 5 index	3	0.04
	Institutional h 10 index	5	0.04
	Active authors	12	0.00
国際性	国際共著論文数	-	-
	国際共著論文割合	-	-
	国際共著機関数	-	-
	CNI	-	-
	CNI(分数)	-	-

16. 化学

	指標	値	日本トップに対する割合
量	論文数	35	0.01
	著書数	-	-
	著書数(分数)	-	-
質	FWCI	0.31	
	Top1%論文数	0	0.00
	Top1%割合	0.00%	
	Top10%論文数	0	0.00
	Top10%割合	0.0%	
厚み	Institutional h 5 index	6	0.06
	Institutional h 10 index	16	0.10
	Active authors	25	0.00
国際性	国際共著論文数	-	-
	国際共著論文割合	-	-
	国際共著機関数	-	-
	CNI	-	-
	CNI(分数)	-	-

17. コンピュータ科学

	指標	値	日本トップに対する割合
量	論文数	7	0.00
	著書数	-	-
	著書数(分数)	-	-
質	FWCI	0.34	
	Top1%論文数	1	0.01
	Top1%割合	14.29%	
	Top10%論文数	1	0.00
	Top10%割合	14.3%	
厚み	Institutional h 5 index	2	0.04
	Institutional h 10 index	2	0.03
	Active authors	5	0.00
国際性	国際共著論文数	-	-
	国際共著論文割合	-	-
	国際共著機関数	2	0.00
	CNI	1	0.06
	CNI(分数)	0	0.00

18. 決定科学

	指標	値	日本トップに対する割合
量	論文数	4	0.02
	著書数	-	-
	著書数(分数)	-	-
質	FWCI	0.37	
	Top1%論文数	0	0.00
	Top1%割合	0.00%	
	Top10%論文数	0	0.00
	Top10%割合	0.0%	
厚み	Institutional h 5 index	1	0.08
	Institutional h 10 index	2	0.08
	Active authors	2	0.00
国際性	国際共著論文数	-	-
	国際共著論文割合	-	-
	国際共著機関数	-	-
	CNI	-	-
	CNI(分数)	-	-

19. 地球惑星科学

	指標	値	日本トップに対する割合
量	論文数	8	0.00
	著書数	-	-
	著書数(分数)	-	-
質	FWCI	0.46	
	Top1%論文数	0	0.00
	Top1%割合	0.00%	
	Top10%論文数	0	0.00
	Top10%割合	0.0%	
厚み	Institutional h 5 index	2	0.02
	Institutional h 10 index	6	0.04
	Active authors	3	0.00
国際性	国際共著論文数	4	0.00
	国際共著論文割合	50.0%	
	国際共著機関数	12	0.01
	CNI	1	0.02
	CNI(分数)	0	0.00

20. 経済学・計量経済学・財政

	指標	値	日本トップに対する割合
量	論文数	-	-
	著書数	-	-
	著書数(分数)	-	-
質	FWCI	-	-
	Top1%論文数	-	-
	Top1%割合	-	-
	Top10%論文数	-	-
	Top10%割合	-	-
厚み	Institutional h 5 index	-	-
	Institutional h 10 index	-	-
	Active authors	-	-
国際性	国際共著論文数	-	-
	国際共著論文割合	-	-
	国際共著機関数	-	-
	CNI	-	-
	CNI(分数)	-	-

21. エネルギー

	指標	値	日本トップに対する割合
量	論文数	1	0.00
	著書数	-	-
	著書数(分数)	-	-
質	FWCI	0.00	
	Top1%論文数	0	0.00
	Top1%割合	0.00%	
	Top10%論文数	0	0.00
	Top10%割合	0.0%	
厚み	Institutional h 5 index	0	0.00
	Institutional h 10 index	1	0.02
	Active authors	1	0.00
国際性	国際共著論文数	-	-
	国際共著論文割合	-	-
	国際共著機関数	-	-
	CNI	-	-
	CNI(分数)	-	-

22. 工学

	指標	値	日本トップに対する割合
量	論文数	4	0.00
	著書数	-	-
	著書数(分数)	-	-
質	FWCI	0.12	
	Top1%論文数	0	0.00
	Top1%割合	0.00%	
	Top10%論文数	0	0.00
	Top10%割合	0.0%	
厚み	Institutional h 5 index	1	0.01
	Institutional h 10 index	2	0.02
	Active authors	4	0.00
国際性	国際共著論文数	-	-
	国際共著論文割合	-	-
	国際共著機関数	-	-
	CNI	-	-
	CNI(分数)	-	-

23. 環境科学

	指標	値	日本トップに対する割合
量	論文数	1	0.00
	著書数	-	-
	著書数(分数)	-	-
質	FWCI	0.16	
	Top1%論文数	0	0.00
	Top1%割合	0.00%	
	Top10%論文数	0	0.00
	Top10%割合	0.0%	
厚み	Institutional h 5 index	1	0.02
	Institutional h 10 index	4	0.05
	Active authors	4	0.00
国際性	国際共著論文数	-	-
	国際共著論文割合	-	-
	国際共著機関数	-	-
	CNI	-	-
	CNI(分数)	-	-

24. 免疫学・微生物学

	指標	値	日本トップに対する割合
量	論文数	5	0.00
	著書数	-	-
	著書数(分数)	-	-
質	FWCI	0.51	
	Top1%論文数	0	0.00
	Top1%割合	0.00%	
	Top10%論文数	0	0.00
	Top10%割合	0.0%	
厚み	Institutional h 5 index	3	0.04
	Institutional h 10 index	5	0.04
	Active authors	4	0.00
国際性	国際共著論文数	2	0.00
	国際共著論文割合	40.0%	
	国際共著機関数	4	0.01
	CNI	1	0.09
	CNI(分数)	0	0.00

25. 材料科学

	指標	値	日本トップに対する割合
量	論文数	4	0.00
	著書数	-	-
	著書数(分数)	-	-
質	FWCI	0.39	
	Top1%論文数	0	0.00
	Top1%割合	0.00%	
	Top10%論文数	0	0.00
	Top10%割合	0.0%	
厚み	Institutional h 5 index	2	0.02
	Institutional h 10 index	6	0.05
	Active authors	3	0.00
国際性	国際共著論文数	1	0.00
	国際共著論文割合	25.0%	
	国際共著機関数	1	0.00
	CNI	1	0.04
	CNI(分数)	0	0.00

26. 数学

	指標	値	日本トップに対する割合
量	論文数	20	0.01
	著書数	-	-
	著書数(分数)	-	-
質	FWCI	0.74	
	Top1%論文数	0	0.00
	Top1%割合	0.00%	
	Top10%論文数	1	0.00
	Top10%割合	5.0%	
厚み	Institutional h 5 index	3	0.08
	Institutional h 10 index	6	0.09
	Active authors	8	0.00
国際性	国際共著論文数	5	0.00
	国際共著論文割合	25.0%	
	国際共著機関数	3	0.00
	CNI	2	0.11
	CNI(分数)	1	0.20

27. 医学

	指標	値	日本トップに対する割合
量	論文数	21	0.00
	著書数	-	-
	著書数(分数)	-	-
質	FWCI	0.71	
	Top1%論文数	0	0.00
	Top1%割合	0.00%	
	Top10%論文数	0	0.00
	Top10%割合	0.0%	
厚み	Institutional h 5 index	5	0.04
	Institutional h 10 index	8	0.04
	Active authors	15	0.00
国際性	国際共著論文数	2	0.00
	国際共著論文割合	9.5%	
	国際共著機関数	3	0.00
	CNI	1	0.03
	CNI(分数)	0	0.00

28. 神経科学

	指標	値	日本トップに対する割合
量	論文数	8	0.01
	著書数	-	-
	著書数(分数)	-	-
質	FWCI	0.28	
	Top1%論文数	0	0.00
	Top1%割合	0.00%	
	Top10%論文数	0	0.00
	Top10%割合	0.0%	
厚み	Institutional h 5 index	3	0.05
	Institutional h 10 index	5	0.05
	Active authors	6	0.00
国際性	国際共著論文数	-	-
	国際共著論文割合	-	-
	国際共著機関数	-	-
	CNI	-	-
	CNI(分数)	-	-

29. 看護学

	指標	値	日本トップに対する割合
量	論文数	-	-
	著書数	-	-
	著書数(分数)	-	-
質	FWCI	-	-
	Top1%論文数	-	-
	Top1%割合	-	-
	Top10%論文数	-	-
	Top10%割合	-	-
厚み	Institutional h 5 index	-	-
	Institutional h 10 index	-	-
	Active authors	-	-
国際性	国際共著論文数	-	-
	国際共著論文割合	-	-
	国際共著機関数	-	-
	CNI	-	-
	CNI(分数)	-	-

30. 薬理学・毒物学・薬剤学

	指標	値	日本トップに対する割合
量	論文数	1	0.00
	著書数	-	-
	著書数(分数)	-	-
質	FWCI	2.00	
	Top1%論文数	0	0.00
	Top1%割合	0.00%	
	Top10%論文数	0	0.00
	Top10%割合	0.0%	
厚み	Institutional h 5 index	1	0.02
	Institutional h 10 index	3	0.04
	Active authors	2	0.00
国際性	国際共著論文数	-	-
	国際共著論文割合	-	-
	国際共著機関数	-	-
	CNI	-	-
	CNI(分数)	-	-

31. 物理・天文学

	指標	値	日本トップに対する割合
量	論文数	7	0.00
	著書数	-	-
	著書数(分数)	-	-
質	FWCI	0.16	
	Top1%論文数	0	0.00
	Top1%割合	0.00%	
	Top10%論文数	0	0.00
	Top10%割合	0.0%	
厚み	Institutional h 5 index	1	0.01
	Institutional h 10 index	7	0.04
	Active authors	5	0.00
国際性	国際共著論文数	3	0.00
	国際共著論文割合	42.9%	
	国際共著機関数	49	0.03
	CNI	1	0.00
	CNI(分数)	0	0.00

32. 心理学

	指標	値	日本トップに対する割合
量	論文数	16	0.03
	著書数	-	-
	著書数(分数)	-	-
質	FWCI	0.27	
	Top1%論文数	0	0.00
	Top1%割合	0.00%	
	Top10%論文数	0	0.00
	Top10%割合	0.0%	
厚み	Institutional h 5 index	3	0.15
	Institutional h 10 index	5	0.12
	Active authors	12	0.02
国際性	国際共著論文数	1	0.01
	国際共著論文割合	6.3%	
	国際共著機関数	2	0.01
	CNI	1	0.17
	CNI(分数)	0	0.00

33. 社会科学

	指標	値	日本トップに対する割合
量	論文数	12	0.01
	著書数	1	0.00
	著書数(分数)	1.0	0.01
質	FWCI	0.05	
	Top1%論文数	0	0.00
	Top1%割合	0.00%	
	Top10%論文数	0	0.00
	Top10%割合	0.0%	
厚み	Institutional h 5 index	1	0.04
	Institutional h 10 index	3	0.06
	Active authors	13	0.01
国際性	国際共著論文数	1	0.00
	国際共著論文割合	8.3%	
	国際共著機関数	2	0.00
	CNI	1	0.13
	CNI(分数)	0	0.00

34. 獣医学

	指標	値	日本トップに 対する割合
量	論文数	-	-
	著書数	-	-
	著書数 (分数)	-	-
質	FWCI	-	-
	Top1% 論文数	-	-
	Top1% 割合	-	-
	Top10% 論文数	-	-
	Top10% 割合	-	-
厚み	Institutional <i>h</i> 5 index	-	-
	Institutional <i>h</i> 10 index	-	-
	Active authors	-	-
国際性	国際共著論文数	-	-
	国際共著論文割合	-	-
	国際共著機関数	-	-
	CNI	-	-
	CNI (分数)	-	-

35 歯学

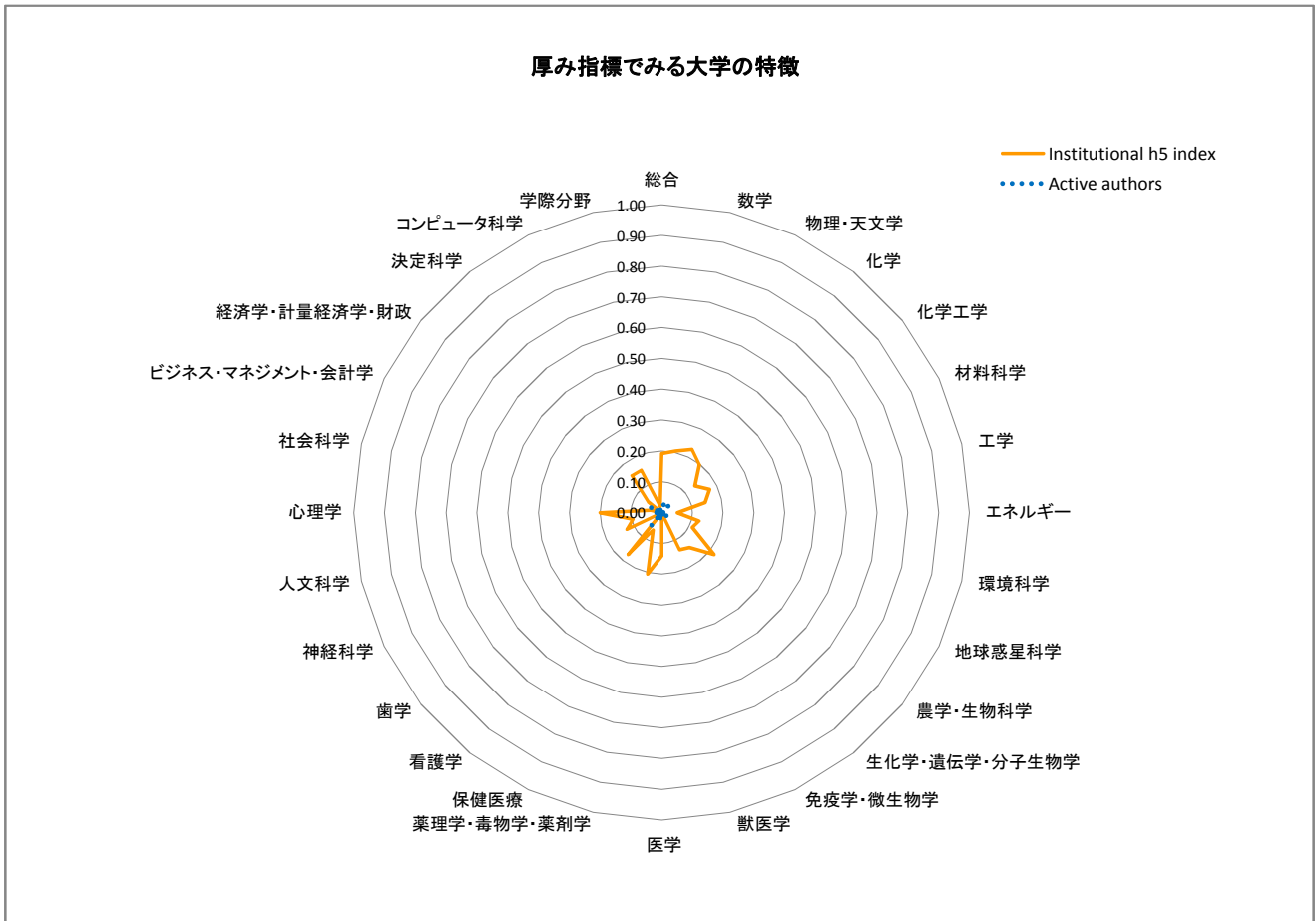
	指標	値	日本トップに 対する割合
量	論文数	-	-
	著書数	-	-
	著書数 (分数)	-	-
質	FWCI	-	-
	Top1% 論文数	-	-
	Top1% 割合	-	-
	Top10% 論文数	-	-
	Top10% 割合	-	-
厚み	Institutional <i>h</i> 5 index	-	-
	Institutional <i>h</i> 10 index	-	-
	Active authors	-	-
国際性	国際共著論文数	-	-
	国際共著論文割合	-	-
	国際共著機関数	-	-
	CNI	-	-
	CNI (分数)	-	-

36. 保健医療

	指標	値	日本トップに 対する割合
量	論文数	1	0.00
	著書数	-	-
	著書数 (分数)	-	-
質	FWCI	-	-
	Top1% 論文数	0	0.00
	Top1% 割合	0.00%	-
	Top10% 論文数	0	0.00
	Top10% 割合	0.0%	-
厚み	Institutional <i>h</i> 5 index	0	0.00
	Institutional <i>h</i> 10 index	0	0.00
	Active authors	1	0.00
国際性	国際共著論文数	-	-
	国際共著論文割合	-	-
	国際共著機関数	-	-
	CNI	-	-
	CNI (分数)	-	-

総合

	指標	値	日本トップに対する割合
量	論文数	912	0.02
	著書数	13	0.01
	著書数 (分数)	8.4	0.01
質	FWCI	0.97	
	Top1% 論文数	9	0.01
	Top1% 割合	0.99%	
	Top10% 論文数	81	0.01
	Top10% 割合	8.9%	
厚み	Institutional h5 index	36	0.19
	Institutional h10 index	69	0.21
	Active authors	668	0.02
国際性	国際共著論文数	283	0.02
	国際共著論文割合	31.0%	
	国際共著機関数	333	0.10
	CNI	49	0.22
	CNI (分数)	2	0.06



10. 学際分野

	指標	値	日本トップに対する割合
量	論文数	4	0.00
	著書数	-	-
	著書数 (分数)	-	-
質	FWCI	5.30	
	Top1% 論文数	0	0.00
	Top1% 割合	0.00%	
	Top10% 論文数	2	0.00
	Top10% 割合	50.0%	
厚み	Institutional h 5 index	2	0.02
	Institutional h 10 index	6	0.03
	Active authors	4	0.00
国際性	国際共著論文数	1	0.00
	国際共著論文割合	25.0%	
	国際共著機関数	2	0.00
	CNI	1	0.08
	CNI (分数)	0	0.00

11. 農学・生物科学

	指標	値	日本トップに対する割合
量	論文数	117	0.03
	著書数	1	0.02
	著書数 (分数)	1.0	0.02
質	FWCI	0.95	
	Top1% 論文数	0	0.00
	Top1% 割合	0.00%	
	Top10% 論文数	10	0.02
	Top10% 割合	8.5%	
厚み	Institutional h 5 index	14	0.22
	Institutional h 10 index	22	0.18
	Active authors	126	0.03
国際性	国際共著論文数	34	0.02
	国際共著論文割合	29.1%	
	国際共著機関数	47	0.04
	CNI	3	0.16
	CNI (分数)	1	0.17

12. 人文科学

	指標	値	日本トップに対する割合
量	論文数	2	0.00
	著書数	-	-
	著書数 (分数)	-	-
質	FWCI	2.11	
	Top1% 論文数	0	0.00
	Top1% 割合	0.00%	
	Top10% 論文数	1	0.01
	Top10% 割合	50.0%	
厚み	Institutional h 5 index	2	0.10
	Institutional h 10 index	2	0.07
	Active authors	2	0.00
国際性	国際共著論文数	-	-
	国際共著論文割合	-	-
	国際共著機関数	-	-
	CNI	-	-
	CNI (分数)	-	-

13. 生化学・遺伝学・分子生物学

	指標	値	日本トップに対する割合
量	論文数	156	0.02
	著書数	4	0.03
	著書数 (分数)	3.5	0.03
質	FWCI	0.67	
	Top1% 論文数	0	0.00
	Top1% 割合	0.00%	
	Top10% 論文数	6	0.00
	Top10% 割合	3.8%	
厚み	Institutional h 5 index	17	0.15
	Institutional h 10 index	32	0.15
	Active authors	207	0.02
国際性	国際共著論文数	24	0.01
	国際共著論文割合	15.4%	
	国際共著機関数	32	0.02
	CNI	2	0.07
	CNI (分数)	0	0.00

14. ビジネス・マネジメント・会計学

	指標	値	日本トップに対する割合
量	論文数	8	0.03
	著書数	-	-
	著書数 (分数)	-	-
質	FWCI	0.00	
	Top1% 論文数	0	0.00
	Top1% 割合	0.00%	
	Top10% 論文数	0	0.00
	Top10% 割合	0.0%	
厚み	Institutional h 5 index	0	0.00
	Institutional h 10 index	3	0.11
	Active authors	16	0.04
国際性	国際共著論文数	-	-
	国際共著論文割合	-	-
	国際共著機関数	-	-
	CNI	-	-
	CNI (分数)	-	-

15. 化学工学

	指標	値	日本トップに対する割合
量	論文数	61	0.02
	著書数	-	-
	著書数 (分数)	-	-
質	FWCI	0.73	
	Top1% 論文数	0	0.00
	Top1% 割合	0.00%	
	Top10% 論文数	4	0.01
	Top10% 割合	6.6%	
厚み	Institutional h 5 index	11	0.14
	Institutional h 10 index	23	0.20
	Active authors	86	0.03
国際性	国際共著論文数	9	0.01
	国際共著論文割合	14.8%	
	国際共著機関数	7	0.01
	CNI	2	0.20
	CNI (分数)	0	0.00

16. 化学

	指標	値	日本トップに 対する割合
量	論文数	156	0.03
	著書数	1	0.01
	著書数 (分数)	0.1	0.00
質	FWCI	0.99	
	Top1% 論文数	0	0.00
	Top1% 割合	0.00%	
	Top10% 論文数	14	0.01
	Top10% 割合	9.0%	
厚み	Institutional h 5 index	19	0.20
	Institutional h 10 index	37	0.24
	Active authors	178	0.03
国際性	国際共著論文数	26	0.02
	国際共著論文割合	16.7%	
	国際共著機関数	33	0.04
	CNI	3	0.19
	CNI (分数)	1	0.14

17. コンピュータ科学

	指標	値	日本トップに 対する割合
量	論文数	56	0.01
	著書数	-	-
	著書数 (分数)	-	-
質	FWCI	1.45	
	Top1% 論文数	5	0.05
	Top1% 割合	8.93%	
	Top10% 論文数	8	0.01
	Top10% 割合	14.3%	
厚み	Institutional h 5 index	7	0.15
	Institutional h 10 index	8	0.11
	Active authors	61	0.01
国際性	国際共著論文数	15	0.01
	国際共著論文割合	26.8%	
	国際共著機関数	38	0.05
	CNI	3	0.18
	CNI (分数)	0	0.00

18. 決定科学

	指標	値	日本トップに 対する割合
量	論文数	3	0.01
	著書数	-	-
	著書数 (分数)	-	-
質	FWCI	1.97	
	Top1% 論文数	0	0.00
	Top1% 割合	0.00%	
	Top10% 論文数	0	0.00
	Top10% 割合	0.0%	
厚み	Institutional h 5 index	2	0.15
	Institutional h 10 index	3	0.12
	Active authors	3	0.00
国際性	国際共著論文数	2	0.03
	国際共著論文割合	66.7%	
	国際共著機関数	5	0.06
	CNI	1	0.25
	CNI (分数)	0	0.00

19. 地球惑星科学

	指標	値	日本トップに 対する割合
量	論文数	40	0.01
	著書数	-	-
	著書数 (分数)	-	-
質	FWCI	0.75	
	Top1% 論文数	0	0.00
	Top1% 割合	0.00%	
	Top10% 論文数	2	0.00
	Top10% 割合	5.0%	
厚み	Institutional h 5 index	9	0.11
	Institutional h 10 index	11	0.08
	Active authors	33	0.01
国際性	国際共著論文数	17	0.01
	国際共著論文割合	42.5%	
	国際共著機関数	32	0.03
	CNI	3	0.06
	CNI (分数)	0	0.00

20. 経済学・計量経済学・財政

	指標	値	日本トップに 対する割合
量	論文数	1	0.00
	著書数	-	-
	著書数 (分数)	-	-
質	FWCI	0.23	
	Top1% 論文数	0	0.00
	Top1% 割合	0.00%	
	Top10% 論文数	0	0.00
	Top10% 割合	0.0%	
厚み	Institutional h 5 index	1	0.06
	Institutional h 10 index	1	0.03
	Active authors	1	0.00
国際性	国際共著論文数	-	-
	国際共著論文割合	-	-
	国際共著機関数	-	-
	CNI	-	-
	CNI (分数)	-	-

21. エネルギー

	指標	値	日本トップに 対する割合
量	論文数	2	0.00
	著書数	-	-
	著書数 (分数)	-	-
質	FWCI	1.33	
	Top1% 論文数	0	0.00
	Top1% 割合	0.00%	
	Top10% 論文数	1	0.00
	Top10% 割合	50.0%	
厚み	Institutional h 5 index	2	0.05
	Institutional h 10 index	4	0.06
	Active authors	3	0.00
国際性	国際共著論文数	-	-
	国際共著論文割合	-	-
	国際共著機関数	-	-
	CNI	-	-
	CNI (分数)	-	-

22. 工学

	指標	値	日本トップに 対する割合
量	論文数	95	0.01
	著書数	2	0.01
	著書数(分数)	1.1	0.01
質	FWCI	1.01	
	Top1%論文数	5	0.02
	Top1%割合	5.26%	
	Top10%論文数	9	0.01
	Top10%割合	9.5%	
厚み	Institutional h 5 index	10	0.14
	Institutional h 10 index	15	0.14
	Active authors	119	0.02
国際性	国際共著論文数	30	0.01
	国際共著論文割合	31.6%	
	国際共著機関数	199	0.16
	CNI	4	0.04
	CNI(分数)	1	0.09

23. 環境科学

	指標	値	日本トップに 対する割合
量	論文数	26	0.01
	著書数	-	-
	著書数(分数)	-	-
質	FWCI	0.56	
	Top1%論文数	0	0.00
	Top1%割合	0.00%	
	Top10%論文数	2	0.01
	Top10%割合	7.7%	
厚み	Institutional h 5 index	6	0.13
	Institutional h 10 index	13	0.17
	Active authors	35	0.02
国際性	国際共著論文数	2	0.00
	国際共著論文割合	7.7%	
	国際共著機関数	10	0.01
	CNI	1	0.08
	CNI(分数)	0	0.00

24. 免疫学・微生物学

	指標	値	日本トップに 対する割合
量	論文数	21	0.01
	著書数	-	-
	著書数(分数)	-	-
質	FWCI	1.33	
	Top1%論文数	0	0.00
	Top1%割合	0.00%	
	Top10%論文数	3	0.01
	Top10%割合	14.3%	
厚み	Institutional h 5 index	9	0.13
	Institutional h 10 index	18	0.15
	Active authors	43	0.02
国際性	国際共著論文数	8	0.01
	国際共著論文割合	38.1%	
	国際共著機関数	13	0.02
	CNI	2	0.18
	CNI(分数)	0	0.00

25. 材料科学

	指標	値	日本トップに 対する割合
量	論文数	101	0.01
	著書数	2	0.02
	著書数(分数)	0.8	0.01
質	FWCI	1.07	
	Top1%論文数	5	0.04
	Top1%割合	4.95%	
	Top10%論文数	10	0.01
	Top10%割合	9.9%	
厚み	Institutional h 5 index	14	0.17
	Institutional h 10 index	24	0.19
	Active authors	134	0.03
国際性	国際共著論文数	25	0.01
	国際共著論文割合	24.8%	
	国際共著機関数	44	0.05
	CNI	3	0.12
	CNI(分数)	1	0.08

26. 数学

	指標	値	日本トップに 対する割合
量	論文数	87	0.03
	著書数	-	-
	著書数(分数)	-	-
質	FWCI	1.19	
	Top1%論文数	5	0.10
	Top1%割合	5.75%	
	Top10%論文数	12	0.03
	Top10%割合	13.8%	
厚み	Institutional h 5 index	8	0.21
	Institutional h 10 index	14	0.22
	Active authors	76	0.03
国際性	国際共著論文数	21	0.02
	国際共著論文割合	24.1%	
	国際共著機関数	43	0.05
	CNI	3	0.17
	CNI(分数)	1	0.20

27. 医学

	指標	値	日本トップに 対する割合
量	論文数	151	0.01
	著書数	5	0.02
	著書数(分数)	4.3	0.03
質	FWCI	0.79	
	Top1%論文数	0	0.00
	Top1%割合	0.00%	
	Top10%論文数	9	0.00
	Top10%割合	6.0%	
厚み	Institutional h 5 index	16	0.14
	Institutional h 10 index	35	0.18
	Active authors	188	0.02
国際性	国際共著論文数	23	0.01
	国際共著論文割合	15.2%	
	国際共著機関数	35	0.02
	CNI	2	0.05
	CNI(分数)	1	0.10

28. 神経科学

	指標	値	日本トップに 対する割合
量	論文数	23	0.01
	著書数	-	-
	著書数 (分数)	-	-
質	FWCI	0.48	
	Top1% 論文数	0	0.00
	Top1% 割合	0.00%	
	Top10% 論文数	0	0.00
	Top10% 割合	0.0%	
厚み	Institutional h 5 index	7	0.13
	Institutional h 10 index	10	0.10
	Active authors	26	0.01
国際性	国際共著論文数	1	0.00
	国際共著論文割合	4.3%	
	国際共著機関数	1	0.00
	CNI	1	0.08
	CNI (分数)	0	0.00

29. 看護学

	指標	値	日本トップに 対する割合
量	論文数	12	0.03
	著書数	1	0.14
	著書数 (分数)	1.0	0.17
質	FWCI	0.75	
	Top1% 論文数	0	0.00
	Top1% 割合	0.00%	
	Top10% 論文数	1	0.02
	Top10% 割合	8.3%	
厚み	Institutional h 5 index	4	0.17
	Institutional h 10 index	13	0.36
	Active authors	31	0.05
国際性	国際共著論文数	1	0.01
	国際共著論文割合	8.3%	
	国際共著機関数	2	0.02
	CNI	1	0.20
	CNI (分数)	0	0.00

30. 薬理学・毒物学・薬剤学

	指標	値	日本トップに 対する割合
量	論文数	20	0.02
	著書数	-	-
	著書数 (分数)	-	-
質	FWCI	1.12	
	Top1% 論文数	0	0.00
	Top1% 割合	0.00%	
	Top10% 論文数	2	0.01
	Top10% 割合	10.0%	
厚み	Institutional h 5 index	9	0.20
	Institutional h 10 index	17	0.22
	Active authors	34	0.02
国際性	国際共著論文数	1	0.00
	国際共著論文割合	5.0%	
	国際共著機関数	1	0.00
	CNI	1	0.10
	CNI (分数)	0	0.00

31. 物理・天文学

	指標	値	日本トップに 対する割合
量	論文数	338	0.02
	著書数	-	-
	著書数 (分数)	-	-
質	FWCI	1.26	
	Top1% 論文数	9	0.03
	Top1% 割合	2.66%	
	Top10% 論文数	48	0.02
	Top10% 割合	14.2%	
厚み	Institutional h 5 index	28	0.23
	Institutional h 10 index	55	0.28
	Active authors	143	0.02
国際性	国際共著論文数	192	0.03
	国際共著論文割合	56.8%	
	国際共著機関数	235	0.15
	CNI	49	0.22
	CNI (分数)	2	0.11

32. 心理学

	指標	値	日本トップに 対する割合
量	論文数	15	0.03
	著書数	1	0.04
	著書数 (分数)	1.0	0.08
質	FWCI	0.70	
	Top1% 論文数	0	0.00
	Top1% 割合	0.00%	
	Top10% 論文数	0	0.00
	Top10% 割合	0.0%	
厚み	Institutional h 5 index	4	0.20
	Institutional h 10 index	6	0.14
	Active authors	14	0.03
国際性	国際共著論文数	2	0.01
	国際共著論文割合	13.3%	
	国際共著機関数	7	0.03
	CNI	1	0.17
	CNI (分数)	0	0.00

33. 社会科学

	指標	値	日本トップに 対する割合
量	論文数	5	0.00
	著書数	3	0.01
	著書数 (分数)	1.7	0.01
質	FWCI	0.64	
	Top1% 論文数	0	0.00
	Top1% 割合	0.00%	
	Top10% 論文数	0	0.00
	Top10% 割合	0.0%	
厚み	Institutional h 5 index	1	0.04
	Institutional h 10 index	3	0.06
	Active authors	8	0.00
国際性	国際共著論文数	1	0.00
	国際共著論文割合	20.0%	
	国際共著機関数	1	0.00
	CNI	1	0.13
	CNI (分数)	0	0.00

34. 獣医学

	指標	値	日本トップに 対する割合
量	論文数	-	-
	著書数	-	-
	著書数 (分数)	-	-
質	FWCI	-	-
	Top1% 論文数	-	-
	Top1% 割合	-	-
	Top10% 論文数	-	-
	Top10% 割合	-	-
厚み	Institutional <i>h</i> 5 index	-	-
	Institutional <i>h</i> 10 index	2	0.08
	Active authors	-	-
国際性	国際共著論文数	-	-
	国際共著論文割合	-	-
	国際共著機関数	-	-
	CNI	-	-
	CNI (分数)	-	-

35 歯学

	指標	値	日本トップに 対する割合
量	論文数	-	-
	著書数	-	-
	著書数 (分数)	-	-
質	FWCI	-	-
	Top1% 論文数	-	-
	Top1% 割合	-	-
	Top10% 論文数	-	-
	Top10% 割合	-	-
厚み	Institutional <i>h</i> 5 index	-	-
	Institutional <i>h</i> 10 index	-	-
	Active authors	-	-
国際性	国際共著論文数	-	-
	国際共著論文割合	-	-
	国際共著機関数	-	-
	CNI	-	-
	CNI (分数)	-	-

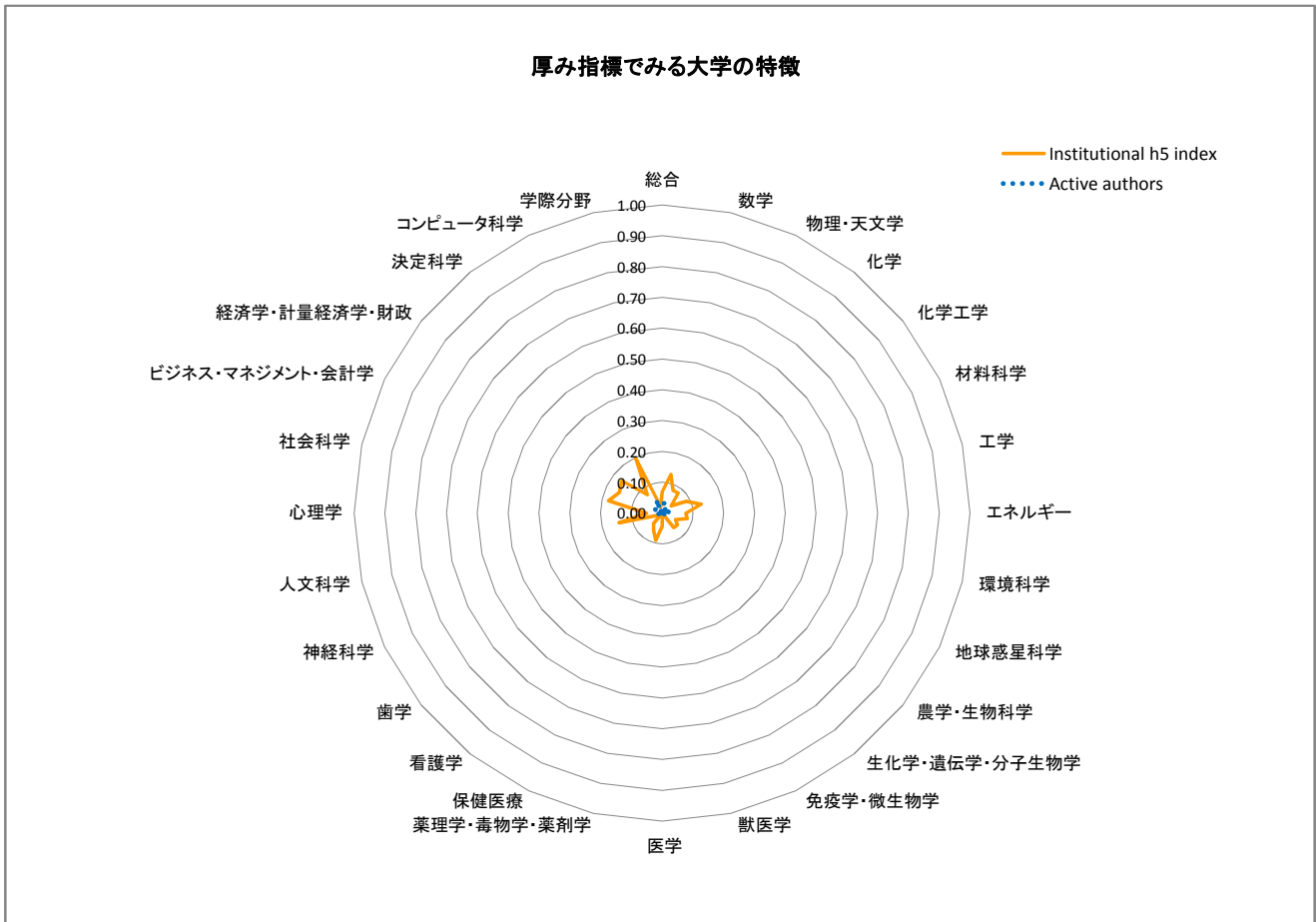
36. 保健医療

	指標	値	日本トップに 対する割合
量	論文数	2	0.01
	著書数	-	-
	著書数 (分数)	-	-
質	FWCI	0.68	-
	Top1% 論文数	0	0.00
	Top1% 割合	0.00%	-
	Top10% 論文数	0	0.00
	Top10% 割合	0.0%	-
厚み	Institutional <i>h</i> 5 index	1	0.06
	Institutional <i>h</i> 10 index	3	0.08
	Active authors	2	0.00
国際性	国際共著論文数	-	-
	国際共著論文割合	-	-
	国際共著機関数	-	-
	CNI	-	-
	CNI (分数)	-	-

61 和歌山大学

総合

	指標	値	日本トップに対する割合
量	論文数	687	0.01
	著書数	8	0.01
	著書数(分数)	4.3	0.01
質	FWCI	0.66	
	Top1%論文数	5	0.01
	Top1%割合	0.73%	
	Top10%論文数	47	0.01
	Top10%割合	6.8%	
厚み	Institutional h5 index	13	0.07
	Institutional h10 index	32	0.10
	Active authors	498	0.02
国際性	国際共著論文数	102	0.01
	国際共著論文割合	14.8%	
	国際共著機関数	90	0.03
	CNI	4	0.02
	CNI(分数)	2	0.06



61 和歌山大学

10. 学際分野

	指標	値	日本トップに対する割合
量	論文数	2	0.00
	著書数	-	-
	著書数(分数)	-	-
質	FWCI	4.10	
	Top1%論文数	0	0.00
	Top1%割合	0.00%	
	Top10%論文数	2	0.00
	Top10%割合	100.0%	
厚み	Institutional h 5 index	2	0.02
	Institutional h 10 index	3	0.02
	Active authors	3	0.00
国際性	国際共著論文数	-	-
	国際共著論文割合	-	-
	国際共著機関数	-	-
	CNI	-	-
	CNI(分数)	-	-

11. 農学・生物科学

	指標	値	日本トップに対する割合
量	論文数	24	0.01
	著書数	1	0.02
	著書数(分数)	0.5	0.01
質	FWCI	0.29	
	Top1%論文数	0	0.00
	Top1%割合	0.00%	
	Top10%論文数	0	0.00
	Top10%割合	0.0%	
厚み	Institutional h 5 index	4	0.06
	Institutional h 10 index	8	0.07
	Active authors	25	0.01
国際性	国際共著論文数	7	0.00
	国際共著論文割合	29.2%	
	国際共著機関数	6	0.01
	CNI	1	0.05
	CNI(分数)	0	0.00

12. 人文科学

	指標	値	日本トップに対する割合
量	論文数	14	0.03
	著書数	-	-
	著書数(分数)	-	-
質	FWCI	0.71	
	Top1%論文数	0	0.00
	Top1%割合	0.00%	
	Top10%論文数	3	0.04
	Top10%割合	21.4%	
厚み	Institutional h 5 index	3	0.14
	Institutional h 10 index	3	0.10
	Active authors	13	0.02
国際性	国際共著論文数	4	0.03
	国際共著論文割合	28.6%	
	国際共著機関数	4	0.02
	CNI	1	0.20
	CNI(分数)	1	0.50

13. 生化学・遺伝学・分子生物学

	指標	値	日本トップに対する割合
量	論文数	29	0.00
	著書数	-	-
	著書数(分数)	-	-
質	FWCI	0.42	
	Top1%論文数	0	0.00
	Top1%割合	0.00%	
	Top10%論文数	0	0.00
	Top10%割合	0.0%	
厚み	Institutional h 5 index	7	0.06
	Institutional h 10 index	10	0.05
	Active authors	61	0.01
国際性	国際共著論文数	9	0.00
	国際共著論文割合	31.0%	
	国際共著機関数	9	0.01
	CNI	2	0.07
	CNI(分数)	0	0.00

14. ビジネス・マネジメント・会計学

	指標	値	日本トップに対する割合
量	論文数	9	0.03
	著書数	1	0.01
	著書数(分数)	1.0	0.01
質	FWCI	1.74	
	Top1%論文数	0	0.00
	Top1%割合	0.00%	
	Top10%論文数	1	0.03
	Top10%割合	11.1%	
厚み	Institutional h 5 index	2	0.15
	Institutional h 10 index	3	0.11
	Active authors	10	0.03
国際性	国際共著論文数	1	0.01
	国際共著論文割合	11.1%	
	国際共著機関数	-	-
	CNI	-	-
	CNI(分数)	-	-

15. 化学工学

	指標	値	日本トップに対する割合
量	論文数	14	0.01
	著書数	-	-
	著書数(分数)	-	-
質	FWCI	0.49	
	Top1%論文数	0	0.00
	Top1%割合	0.00%	
	Top10%論文数	0	0.00
	Top10%割合	0.0%	
厚み	Institutional h 5 index	3	0.04
	Institutional h 10 index	10	0.09
	Active authors	23	0.01
国際性	国際共著論文数	-	-
	国際共著論文割合	-	-
	国際共著機関数	-	-
	CNI	-	-
	CNI(分数)	-	-

61 和歌山大学

16. 化学

	指標	値	日本トップに対する割合
量	論文数	85	0.01
	著書数	-	-
	著書数(分数)	-	-
質	FWCI	0.48	
	Top1%論文数	0	0.00
	Top1%割合	0.00%	
	Top10%論文数	2	0.00
	Top10%割合	2.4%	
厚み	Institutional h 5 index	8	0.08
	Institutional h 10 index	18	0.12
	Active authors	102	0.02
国際性	国際共著論文数	7	0.01
	国際共著論文割合	8.2%	
	国際共著機関数	7	0.01
	CNI	1	0.06
	CNI(分数)	0	0.00

17. コンピュータ科学

	指標	値	日本トップに対する割合
量	論文数	311	0.05
	著書数	1	0.03
	著書数(分数)	0.4	0.02
質	FWCI	0.66	
	Top1%論文数	1	0.01
	Top1%割合	0.32%	
	Top10%論文数	24	0.03
	Top10%割合	7.7%	
厚み	Institutional h 5 index	9	0.20
	Institutional h 10 index	12	0.17
	Active authors	210	0.05
国際性	国際共著論文数	39	0.03
	国際共著論文割合	12.5%	
	国際共著機関数	23	0.03
	CNI	3	0.18
	CNI(分数)	1	0.13

18. 決定科学

	指標	値	日本トップに対する割合
量	論文数	6	0.02
	著書数	-	-
	著書数(分数)	-	-
質	FWCI	0.06	
	Top1%論文数	0	0.00
	Top1%割合	0.00%	
	Top10%論文数	0	0.00
	Top10%割合	0.0%	
厚み	Institutional h 5 index	1	0.08
	Institutional h 10 index	1	0.04
	Active authors	3	0.00
国際性	国際共著論文数	1	0.01
	国際共著論文割合	16.7%	
	国際共著機関数	4	0.04
	CNI	1	0.25
	CNI(分数)	0	0.00

19. 地球惑星科学

	指標	値	日本トップに対する割合
量	論文数	20	0.00
	著書数	-	-
	著書数(分数)	-	-
質	FWCI	0.32	
	Top1%論文数	0	0.00
	Top1%割合	0.00%	
	Top10%論文数	0	0.00
	Top10%割合	0.0%	
厚み	Institutional h 5 index	4	0.05
	Institutional h 10 index	8	0.06
	Active authors	17	0.01
国際性	国際共著論文数	9	0.00
	国際共著論文割合	45.0%	
	国際共著機関数	29	0.02
	CNI	2	0.04
	CNI(分数)	0	0.00

20. 経済学・計量経済学・財政

	指標	値	日本トップに対する割合
量	論文数	8	0.02
	著書数	1	0.01
	著書数(分数)	1.0	0.01
質	FWCI	0.71	
	Top1%論文数	0	0.00
	Top1%割合	0.00%	
	Top10%論文数	0	0.00
	Top10%割合	0.0%	
厚み	Institutional h 5 index	3	0.17
	Institutional h 10 index	5	0.16
	Active authors	6	0.02
国際性	国際共著論文数	5	0.05
	国際共著論文割合	62.5%	
	国際共著機関数	2	0.02
	CNI	1	0.17
	CNI(分数)	0	0.00

21. エネルギー

	指標	値	日本トップに対する割合
量	論文数	5	0.00
	著書数	-	-
	著書数(分数)	-	-
質	FWCI	0.72	
	Top1%論文数	0	0.00
	Top1%割合	0.00%	
	Top10%論文数	1	0.00
	Top10%割合	20.0%	
厚み	Institutional h 5 index	3	0.08
	Institutional h 10 index	3	0.05
	Active authors	11	0.01
国際性	国際共著論文数	1	0.00
	国際共著論文割合	20.0%	
	国際共著機関数	2	0.01
	CNI	1	0.09
	CNI(分数)	0	0.00

61 和歌山大学

22. 工学

	指標	値	日本トップに対する割合
量	論文数	176	0.02
	著書数	2	0.01
	著書数(分数)	1.4	0.01
質	FWCI	0.68	
	Top1%論文数	2	0.01
	Top1%割合	1.14%	
	Top10%論文数	17	0.01
	Top10%割合	9.7%	
厚み	Institutional h 5 index	9	0.13
	Institutional h 10 index	13	0.12
	Active authors	180	0.02
国際性	国際共著論文数	22	0.01
	国際共著論文割合	12.5%	
	国際共著機関数	16	0.01
	CNI	3	0.03
	CNI(分数)	1	0.09

23. 環境科学

	指標	値	日本トップに対する割合
量	論文数	26	0.01
	著書数	1	0.01
	著書数(分数)	0.1	0.00
質	FWCI	0.32	
	Top1%論文数	0	0.00
	Top1%割合	0.00%	
	Top10%論文数	1	0.00
	Top10%割合	3.8%	
厚み	Institutional h 5 index	4	0.08
	Institutional h 10 index	8	0.10
	Active authors	31	0.02
国際性	国際共著論文数	10	0.01
	国際共著論文割合	38.5%	
	国際共著機関数	9	0.01
	CNI	1	0.08
	CNI(分数)	0	0.00

24. 免疫学・微生物学

	指標	値	日本トップに対する割合
量	論文数	-	-
	著書数	-	-
	著書数(分数)	-	-
質	FWCI	-	-
	Top1%論文数	-	-
	Top1%割合	-	-
	Top10%論文数	-	-
	Top10%割合	-	-
厚み	Institutional h 5 index	-	-
	Institutional h 10 index	1	0.01
	Active authors	-	-
国際性	国際共著論文数	-	-
	国際共著論文割合	-	-
	国際共著機関数	-	-
	CNI	-	-
	CNI(分数)	-	-

25. 材料科学

	指標	値	日本トップに対する割合
量	論文数	88	0.01
	著書数	1	0.01
	著書数(分数)	1.0	0.01
質	FWCI	0.35	
	Top1%論文数	0	0.00
	Top1%割合	0.00%	
	Top10%論文数	4	0.00
	Top10%割合	4.5%	
厚み	Institutional h 5 index	7	0.09
	Institutional h 10 index	14	0.11
	Active authors	105	0.02
国際性	国際共著論文数	10	0.00
	国際共著論文割合	11.4%	
	国際共著機関数	7	0.01
	CNI	2	0.08
	CNI(分数)	1	0.08

26. 数学

	指標	値	日本トップに対する割合
量	論文数	112	0.03
	著書数	-	-
	著書数(分数)	-	-
質	FWCI	0.41	
	Top1%論文数	0	0.00
	Top1%割合	0.00%	
	Top10%論文数	4	0.01
	Top10%割合	3.6%	
厚み	Institutional h 5 index	5	0.13
	Institutional h 10 index	8	0.12
	Active authors	94	0.04
国際性	国際共著論文数	18	0.02
	国際共著論文割合	16.1%	
	国際共著機関数	17	0.02
	CNI	2	0.11
	CNI(分数)	1	0.20

27. 医学

	指標	値	日本トップに対する割合
量	論文数	20	0.00
	著書数	2	0.01
	著書数(分数)	0.8	0.01
質	FWCI	0.44	
	Top1%論文数	0	0.00
	Top1%割合	0.00%	
	Top10%論文数	0	0.00
	Top10%割合	0.0%	
厚み	Institutional h 5 index	5	0.04
	Institutional h 10 index	10	0.05
	Active authors	35	0.00
国際性	国際共著論文数	4	0.00
	国際共著論文割合	20.0%	
	国際共著機関数	8	0.00
	CNI	1	0.03
	CNI(分数)	0	0.00

61 和歌山大学

28. 神経科学

	指標	値	日本トップに対する割合
量	論文数	1	0.00
	著書数	-	-
	著書数 (分数)	-	-
質	FWCI	-	-
	Top1% 論文数	0	0.00
	Top1% 割合	0.00%	-
	Top10% 論文数	0	0.00
	Top10% 割合	0.0%	-
厚み	Institutional h 5 index	1	0.02
	Institutional h 10 index	3	0.03
	Active authors	1	0.00
国際性	国際共著論文数	1	0.00
	国際共著論文割合	100.0%	-
	国際共著機関数	1	0.00
	CNI	1	0.08
	CNI (分数)	0	0.00

29. 看護学

	指標	値	日本トップに対する割合
量	論文数	1	0.00
	著書数	-	-
	著書数 (分数)	-	-
質	FWCI	-	-
	Top1% 論文数	0	0.00
	Top1% 割合	0.00%	-
	Top10% 論文数	0	0.00
	Top10% 割合	0.0%	-
厚み	Institutional h 5 index	1	0.04
	Institutional h 10 index	1	0.03
	Active authors	1	0.00
国際性	国際共著論文数	-	-
	国際共著論文割合	-	-
	国際共著機関数	-	-
	CNI	-	-
	CNI (分数)	-	-

30. 薬理学・毒物学・薬剤学

	指標	値	日本トップに対する割合
量	論文数	10	0.01
	著書数	-	-
	著書数 (分数)	-	-
質	FWCI	0.42	-
	Top1% 論文数	0	0.00
	Top1% 割合	0.00%	-
	Top10% 論文数	0	0.00
	Top10% 割合	0.0%	-
厚み	Institutional h 5 index	4	0.09
	Institutional h 10 index	5	0.06
	Active authors	8	0.00
国際性	国際共著論文数	4	0.02
	国際共著論文割合	40.0%	-
	国際共著機関数	3	0.01
	CNI	1	0.10
	CNI (分数)	0	0.00

31. 物理・天文学

	指標	値	日本トップに対する割合
量	論文数	153	0.01
	著書数	1	0.01
	著書数 (分数)	0.5	0.01
質	FWCI	0.80	-
	Top1% 論文数	4	0.01
	Top1% 割合	2.61%	-
	Top10% 論文数	11	0.00
	Top10% 割合	7.2%	-
厚み	Institutional h 5 index	10	0.08
	Institutional h 10 index	21	0.11
	Active authors	148	0.02
国際性	国際共著論文数	18	0.00
	国際共著論文割合	11.8%	-
	国際共著機関数	33	0.02
	CNI	2	0.01
	CNI (分数)	1	0.05

32. 心理学

	指標	値	日本トップに対する割合
量	論文数	1	0.00
	著書数	-	-
	著書数 (分数)	-	-
質	FWCI	-	-
	Top1% 論文数	0	0.00
	Top1% 割合	0.00%	-
	Top10% 論文数	0	0.00
	Top10% 割合	0.0%	-
厚み	Institutional h 5 index	1	0.05
	Institutional h 10 index	2	0.05
	Active authors	1	0.00
国際性	国際共著論文数	1	0.01
	国際共著論文割合	100.0%	-
	国際共著機関数	1	0.00
	CNI	1	0.17
	CNI (分数)	0	0.00

33. 社会科学

	指標	値	日本トップに対する割合
量	論文数	43	0.03
	著書数	1	0.00
	著書数 (分数)	0.5	0.00
質	FWCI	0.75	-
	Top1% 論文数	0	0.00
	Top1% 割合	0.00%	-
	Top10% 論文数	5	0.03
	Top10% 割合	11.6%	-
厚み	Institutional h 5 index	5	0.18
	Institutional h 10 index	7	0.14
	Active authors	45	0.03
国際性	国際共著論文数	6	0.01
	国際共著論文割合	14.0%	-
	国際共著機関数	5	0.01
	CNI	1	0.13
	CNI (分数)	0	0.00

61 和歌山大学

34. 獣医学

	指標	値	日本トップに対する割合
量	論文数	-	-
	著書数	-	-
	著書数 (分数)	-	-
質	FWCI	-	-
	Top1% 論文数	-	-
	Top1% 割合	-	-
	Top10% 論文数	-	-
	Top10% 割合	-	-
厚み	Institutional <i>h</i> 5 index	-	-
	Institutional <i>h</i> 10 index	-	-
	Active authors	-	-
国際性	国際共著論文数	-	-
	国際共著論文割合	-	-
	国際共著機関数	-	-
	CNI	-	-
	CNI (分数)	-	-

35 歯学

	指標	値	日本トップに対する割合
量	論文数	-	-
	著書数	-	-
	著書数 (分数)	-	-
質	FWCI	-	-
	Top1% 論文数	-	-
	Top1% 割合	-	-
	Top10% 論文数	-	-
	Top10% 割合	-	-
厚み	Institutional <i>h</i> 5 index	-	-
	Institutional <i>h</i> 10 index	-	-
	Active authors	-	-
国際性	国際共著論文数	-	-
	国際共著論文割合	-	-
	国際共著機関数	-	-
	CNI	-	-
	CNI (分数)	-	-


36. 保健医療

	指標	値	日本トップに対する割合
量	論文数	2	0.01
	著書数	-	-
	著書数 (分数)	-	-
質	FWCI	0.88	-
	Top1% 論文数	0	0.00
	Top1% 割合	0.00%	-
	Top10% 論文数	0	0.00
	Top10% 割合	0.0%	-
厚み	Institutional <i>h</i> 5 index	1	0.06
	Institutional <i>h</i> 10 index	3	0.08
	Active authors	2	0.00
国際性	国際共著論文数	-	-
	国際共著論文割合	-	-
	国際共著機関数	-	-
	CNI	-	-
	CNI (分数)	-	-

62 鳥取大学

総合

	指標	値	日本トップに対する割合
量	論文数	3,324	0.06
	著書数	51	0.04
	著書数(分数)	37.7	0.05
質	FWCI	0.83	
	Top1%論文数	17	0.02
	Top1%割合	0.51%	
	Top10%論文数	266	0.03
	Top10%割合	8.0%	
厚み	Institutional h5 index	45	0.24
	Institutional h10 index	85	0.26
	Active authors	2,975	0.10
国際性	国際共著論文数	709	0.04
	国際共著論文割合	21.3%	
	国際共著機関数	556	0.16
	CNI	11	0.05
	CNI(分数)	5	0.15



62 鳥取大学

10. 学際分野

	指標	値	日本トップに対する割合
量	論文数	43	0.04
	著書数	-	-
	著書数(分数)	-	-
質	FWCI	4.23	
	Top1%論文数	3	0.02
	Top1%割合	6.98%	
	Top10%論文数	7	0.02
	Top10%割合	16.3%	
厚み	Institutional h 5 index	10	0.11
	Institutional h 10 index	16	0.09
	Active authors	107	0.05
国際性	国際共著論文数	21	0.04
	国際共著論文割合	48.8%	
	国際共著機関数	84	0.09
	CNI	2	0.15
	CNI(分数)	0	0.00

11. 農学・生物科学

	指標	値	日本トップに対する割合
量	論文数	507	0.11
	著書数	10	0.17
	著書数(分数)	5.3	0.12
質	FWCI	0.95	
	Top1%論文数	1	0.03
	Top1%割合	0.20%	
	Top10%論文数	48	0.08
	Top10%割合	9.5%	
厚み	Institutional h 5 index	25	0.39
	Institutional h 10 index	38	0.32
	Active authors	536	0.11
国際性	国際共著論文数	203	0.13
	国際共著論文割合	40.0%	
	国際共著機関数	164	0.15
	CNI	6	0.32
	CNI(分数)	3	0.50

12. 人文科学

	指標	値	日本トップに対する割合
量	論文数	14	0.03
	著書数	3	0.04
	著書数(分数)	3.0	0.05
質	FWCI	0.97	
	Top1%論文数	0	0.00
	Top1%割合	0.00%	
	Top10%論文数	3	0.04
	Top10%割合	21.4%	
厚み	Institutional h 5 index	6	0.29
	Institutional h 10 index	8	0.28
	Active authors	24	0.04
国際性	国際共著論文数	5	0.03
	国際共著論文割合	35.7%	
	国際共著機関数	11	0.04
	CNI	2	0.40
	CNI(分数)	0	0.00

13. 生化学・遺伝学・分子生物学

	指標	値	日本トップに対する割合
量	論文数	863	0.09
	著書数	10	0.06
	著書数(分数)	7.6	0.07
質	FWCI	0.99	
	Top1%論文数	3	0.02
	Top1%割合	0.35%	
	Top10%論文数	78	0.05
	Top10%割合	9.0%	
厚み	Institutional h 5 index	34	0.29
	Institutional h 10 index	61	0.29
	Active authors	1,170	0.12
国際性	国際共著論文数	226	0.08
	国際共著論文割合	26.2%	
	国際共著機関数	273	0.16
	CNI	7	0.23
	CNI(分数)	2	0.22

14. ビジネス・マネジメント・会計学

	指標	値	日本トップに対する割合
量	論文数	22	0.08
	著書数	-	-
	著書数(分数)	-	-
質	FWCI	1.59	
	Top1%論文数	1	0.50
	Top1%割合	4.55%	
	Top10%論文数	1	0.03
	Top10%割合	4.5%	
厚み	Institutional h 5 index	4	0.31
	Institutional h 10 index	10	0.36
	Active authors	37	0.10
国際性	国際共著論文数	3	0.04
	国際共著論文割合	13.6%	
	国際共著機関数	5	0.05
	CNI	1	0.20
	CNI(分数)	0	0.00

15. 化学工学

	指標	値	日本トップに対する割合
量	論文数	132	0.05
	著書数	5	0.13
	著書数(分数)	4.0	0.16
質	FWCI	0.71	
	Top1%論文数	1	0.02
	Top1%割合	0.76%	
	Top10%論文数	11	0.02
	Top10%割合	8.3%	
厚み	Institutional h 5 index	12	0.15
	Institutional h 10 index	28	0.25
	Active authors	241	0.08
国際性	国際共著論文数	20	0.03
	国際共著論文割合	15.2%	
	国際共著機関数	34	0.07
	CNI	3	0.30
	CNI(分数)	1	0.17

62 鳥取大学

16. 化学

	指標	値	日本トップに対する割合
量	論文数	342	0.06
	著書数	4	0.04
	著書数(分数)	4.0	0.06
質	FWCI	0.92	
	Top1%論文数	1	0.01
	Top1%割合	0.29%	
	Top10%論文数	30	0.03
	Top10%割合	8.8%	
厚み	Institutional h 5 index	23	0.24
	Institutional h 10 index	35	0.23
	Active authors	459	0.08
国際性	国際共著論文数	38	0.03
	国際共著論文割合	11.1%	
	国際共著機関数	47	0.05
	CNI	3	0.19
	CNI(分数)	1	0.14

17. コンピュータ科学

	指標	値	日本トップに対する割合
量	論文数	253	0.04
	著書数	2	0.05
	著書数(分数)	1.0	0.04
質	FWCI	0.52	
	Top1%論文数	1	0.01
	Top1%割合	0.40%	
	Top10%論文数	10	0.01
	Top10%割合	4.0%	
厚み	Institutional h 5 index	7	0.15
	Institutional h 10 index	11	0.15
	Active authors	255	0.06
国際性	国際共著論文数	13	0.01
	国際共著論文割合	5.1%	
	国際共著機関数	28	0.03
	CNI	1	0.06
	CNI(分数)	1	0.13

18. 決定科学

	指標	値	日本トップに対する割合
量	論文数	10	0.04
	著書数	-	-
	著書数(分数)	-	-
質	FWCI	0.62	
	Top1%論文数	0	0.00
	Top1%割合	0.00%	
	Top10%論文数	0	0.00
	Top10%割合	0.0%	
厚み	Institutional h 5 index	2	0.15
	Institutional h 10 index	5	0.19
	Active authors	17	0.00
国際性	国際共著論文数	1	0.01
	国際共著論文割合	10.0%	
	国際共著機関数	1	0.01
	CNI	1	0.25
	CNI(分数)	0	0.00

19. 地球惑星科学

	指標	値	日本トップに対する割合
量	論文数	113	0.02
	著書数	2	0.02
	著書数(分数)	0.7	0.01
質	FWCI	0.75	
	Top1%論文数	0	0.00
	Top1%割合	0.00%	
	Top10%論文数	9	0.01
	Top10%割合	8.0%	
厚み	Institutional h 5 index	15	0.19
	Institutional h 10 index	23	0.17
	Active authors	98	0.04
国際性	国際共著論文数	48	0.02
	国際共著論文割合	42.5%	
	国際共著機関数	42	0.03
	CNI	4	0.07
	CNI(分数)	2	0.17

20. 経済学・計量経済学・財政

	指標	値	日本トップに対する割合
量	論文数	4	0.01
	著書数	-	-
	著書数(分数)	-	-
質	FWCI	0.57	
	Top1%論文数	0	0.00
	Top1%割合	0.00%	
	Top10%論文数	0	0.00
	Top10%割合	0.0%	
厚み	Institutional h 5 index	1	0.06
	Institutional h 10 index	2	0.06
	Active authors	3	0.01
国際性	国際共著論文数	4	0.04
	国際共著論文割合	100.0%	
	国際共著機関数	5	0.04
	CNI	1	0.17
	CNI(分数)	0	0.00

21. エネルギー

	指標	値	日本トップに対する割合
量	論文数	54	0.03
	著書数	1	0.06
	著書数(分数)	1.0	0.07
質	FWCI	0.88	
	Top1%論文数	0	0.00
	Top1%割合	0.00%	
	Top10%論文数	7	0.03
	Top10%割合	13.0%	
厚み	Institutional h 5 index	11	0.28
	Institutional h 10 index	17	0.27
	Active authors	75	0.05
国際性	国際共著論文数	13	0.04
	国際共著論文割合	24.1%	
	国際共著機関数	10	0.03
	CNI	2	0.18
	CNI(分数)	0	0.00

62 鳥取大学

22. 工学

	指標	値	日本トップに対する割合
量	論文数	495	0.05
	著書数	13	0.08
	著書数(分数)	10.2	0.10
質	FWCI	0.66	
	Top1%論文数	6	0.03
	Top1%割合	1.21%	
	Top10%論文数	38	0.02
	Top10%割合	7.7%	
厚み	Institutional h 5 index	15	0.22
	Institutional h 10 index	22	0.20
	Active authors	505	0.07
国際性	国際共著論文数	70	0.03
	国際共著論文割合	14.1%	
	国際共著機関数	69	0.05
	CNI	4	0.04
	CNI(分数)	2	0.18

23. 環境科学

	指標	値	日本トップに対する割合
量	論文数	187	0.09
	著書数	6	0.06
	著書数(分数)	4.0	0.06
質	FWCI	1.23	
	Top1%論文数	1	0.04
	Top1%割合	0.53%	
	Top10%論文数	23	0.08
	Top10%割合	12.3%	
厚み	Institutional h 5 index	20	0.42
	Institutional h 10 index	29	0.37
	Active authors	218	0.11
国際性	国際共著論文数	87	0.11
	国際共著論文割合	46.5%	
	国際共著機関数	86	0.12
	CNI	5	0.38
	CNI(分数)	2	0.40

24. 免疫学・微生物学

	指標	値	日本トップに対する割合
量	論文数	166	0.09
	著書数	-	-
	著書数(分数)	-	-
質	FWCI	0.70	
	Top1%論文数	0	0.00
	Top1%割合	0.00%	
	Top10%論文数	7	0.02
	Top10%割合	4.2%	
厚み	Institutional h 5 index	16	0.24
	Institutional h 10 index	31	0.25
	Active authors	322	0.12
国際性	国際共著論文数	54	0.07
	国際共著論文割合	32.5%	
	国際共著機関数	45	0.07
	CNI	4	0.36
	CNI(分数)	1	0.25

25. 材料科学

	指標	値	日本トップに対する割合
量	論文数	203	0.03
	著書数	2	0.02
	著書数(分数)	2.0	0.03
質	FWCI	1.28	
	Top1%論文数	4	0.03
	Top1%割合	1.97%	
	Top10%論文数	34	0.03
	Top10%割合	16.7%	
厚み	Institutional h 5 index	22	0.27
	Institutional h 10 index	31	0.25
	Active authors	269	0.05
国際性	国際共著論文数	30	0.01
	国際共著論文割合	14.8%	
	国際共著機関数	44	0.05
	CNI	3	0.12
	CNI(分数)	1	0.08

26. 数学

	指標	値	日本トップに対する割合
量	論文数	95	0.03
	著書数	2	0.10
	著書数(分数)	1.5	0.11
質	FWCI	0.49	
	Top1%論文数	0	0.00
	Top1%割合	0.00%	
	Top10%論文数	3	0.01
	Top10%割合	3.2%	
厚み	Institutional h 5 index	6	0.15
	Institutional h 10 index	12	0.18
	Active authors	110	0.04
国際性	国際共著論文数	10	0.01
	国際共著論文割合	10.5%	
	国際共著機関数	9	0.01
	CNI	2	0.11
	CNI(分数)	1	0.20

27. 医学

	指標	値	日本トップに対する割合
量	論文数	1,391	0.11
	著書数	16	0.07
	著書数(分数)	13.5	0.09
質	FWCI	0.86	
	Top1%論文数	4	0.02
	Top1%割合	0.29%	
	Top10%論文数	127	0.07
	Top10%割合	9.1%	
厚み	Institutional h 5 index	35	0.31
	Institutional h 10 index	62	0.32
	Active authors	1,508	0.14
国際性	国際共著論文数	256	0.08
	国際共著論文割合	18.4%	
	国際共著機関数	266	0.15
	CNI	7	0.18
	CNI(分数)	3	0.30

62 鳥取大学

28. 神経科学

	指標	値	日本トップに対する割合
量	論文数	114	0.07
	著書数	-	-
	著書数(分数)	-	-
質	FWCI	0.99	
	Top1%論文数	0	0.00
	Top1%割合	0.00%	
	Top10%論文数	11	0.07
	Top10%割合	9.6%	
厚み	Institutional h 5 index	17	0.30
	Institutional h 10 index	36	0.36
	Active authors	196	0.11
国際性	国際共著論文数	20	0.05
	国際共著論文割合	17.5%	
	国際共著機関数	40	0.09
	CNI	2	0.15
	CNI(分数)	1	0.20

29. 看護学

	指標	値	日本トップに対する割合
量	論文数	44	0.11
	著書数	1	0.14
	著書数(分数)	1.0	0.17
質	FWCI	0.54	
	Top1%論文数	0	0.00
	Top1%割合	0.00%	
	Top10%論文数	3	0.06
	Top10%割合	6.8%	
厚み	Institutional h 5 index	8	0.35
	Institutional h 10 index	11	0.31
	Active authors	58	0.10
国際性	国際共著論文数	14	0.17
	国際共著論文割合	31.8%	
	国際共著機関数	11	0.09
	CNI	2	0.40
	CNI(分数)	0	0.00

30. 薬理学・毒物学・薬剤学

	指標	値	日本トップに対する割合
量	論文数	187	0.16
	著書数	1	0.08
	著書数(分数)	1.0	0.13
質	FWCI	0.63	
	Top1%論文数	0	0.00
	Top1%割合	0.00%	
	Top10%論文数	11	0.08
	Top10%割合	5.9%	
厚み	Institutional h 5 index	15	0.34
	Institutional h 10 index	32	0.42
	Active authors	340	0.21
国際性	国際共著論文数	21	0.09
	国際共著論文割合	11.2%	
	国際共著機関数	26	0.09
	CNI	2	0.20
	CNI(分数)	1	0.25

31. 物理・天文学

	指標	値	日本トップに対する割合
量	論文数	232	0.02
	著書数	1	0.01
	著書数(分数)	1.0	0.02
質	FWCI	0.67	
	Top1%論文数	3	0.01
	Top1%割合	1.29%	
	Top10%論文数	12	0.00
	Top10%割合	5.2%	
厚み	Institutional h 5 index	13	0.11
	Institutional h 10 index	22	0.11
	Active authors	292	0.03
国際性	国際共著論文数	37	0.01
	国際共著論文割合	15.9%	
	国際共著機関数	50	0.03
	CNI	3	0.01
	CNI(分数)	1	0.05

32. 心理学

	指標	値	日本トップに対する割合
量	論文数	25	0.05
	著書数	1	0.04
	著書数(分数)	1.0	0.08
質	FWCI	1.01	
	Top1%論文数	0	0.00
	Top1%割合	0.00%	
	Top10%論文数	4	0.12
	Top10%割合	16.0%	
厚み	Institutional h 5 index	8	0.40
	Institutional h 10 index	11	0.26
	Active authors	36	0.07
国際性	国際共著論文数	9	0.06
	国際共著論文割合	36.0%	
	国際共著機関数	11	0.05
	CNI	2	0.33
	CNI(分数)	0	0.00

33. 社会科学

	指標	値	日本トップに対する割合
量	論文数	31	0.02
	著書数	4	0.02
	著書数(分数)	3.3	0.02
質	FWCI	0.90	
	Top1%論文数	0	0.00
	Top1%割合	0.00%	
	Top10%論文数	5	0.03
	Top10%割合	16.1%	
厚み	Institutional h 5 index	8	0.29
	Institutional h 10 index	11	0.22
	Active authors	47	0.03
国際性	国際共著論文数	15	0.04
	国際共著論文割合	48.4%	
	国際共著機関数	23	0.05
	CNI	3	0.38
	CNI(分数)	0	0.00

62 鳥取大学

34. 獣医学

	指標	値	日本トップに 対する割合
量	論文数	101	0.35
	著書数	1	0.50
	著書数(分数)	0.5	0.38
質	FWCI	0.95	
	Top1% 論文数	0	-
	Top1% 割合	0.00%	
	Top10% 論文数	12	0.29
	Top10% 割合	11.9%	
厚み	Institutional h5 index	8	0.57
	Institutional h10 index	14	0.54
	Active authors	126	0.29
国際性	国際共著論文数	30	0.36
	国際共著論文割合	29.7%	
	国際共著機関数	19	0.21
	CNI	2	0.40
	CNI(分数)	1	0.33

35 歯学

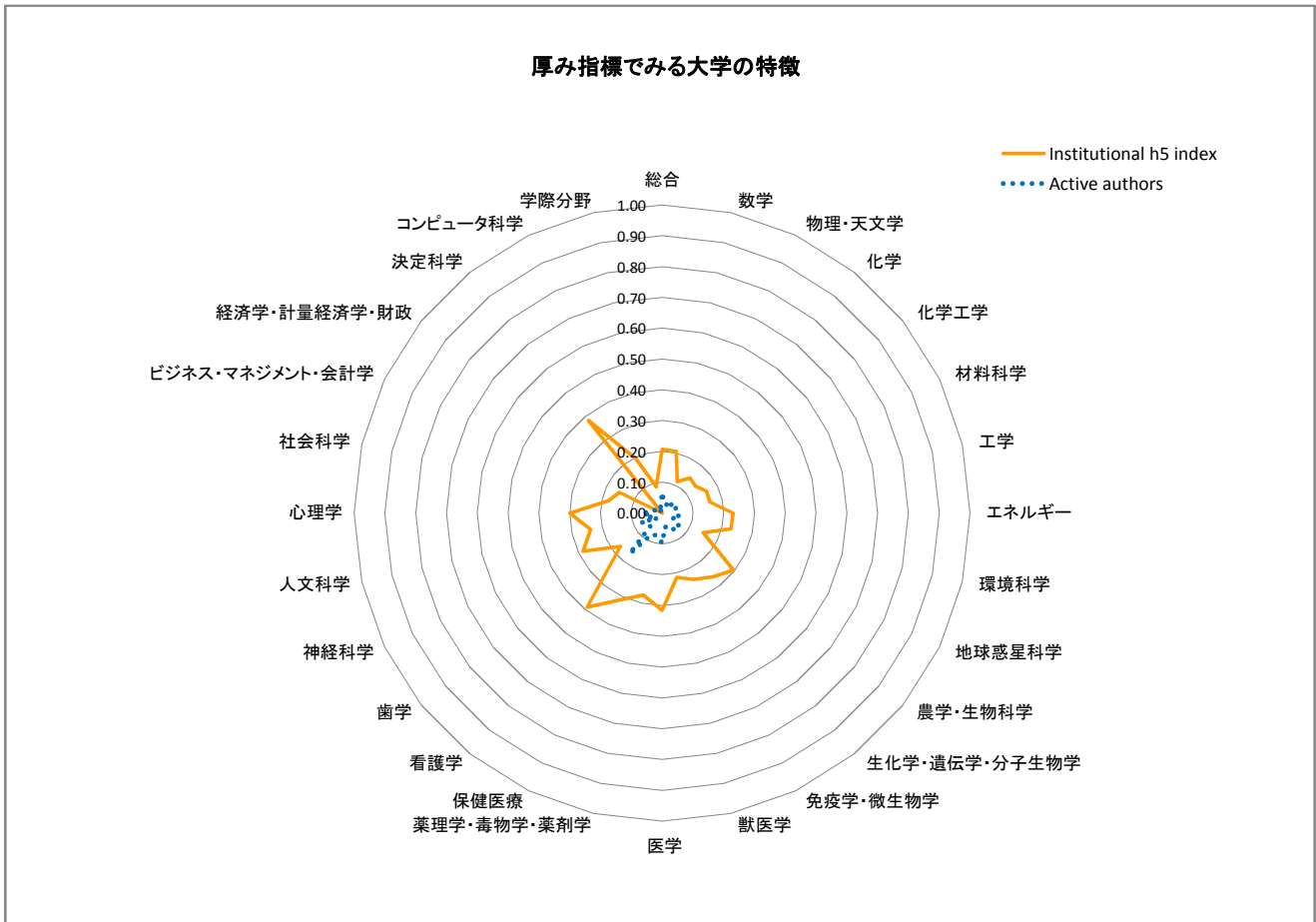
	指標	値	日本トップに 対する割合
量	論文数	4	0.01
	著書数	-	-
	著書数(分数)	-	-
質	FWCI	3.49	
	Top1% 論文数	0	0.00
	Top1% 割合	0.00%	
	Top10% 論文数	1	0.02
	Top10% 割合	25.0%	
厚み	Institutional h5 index	1	0.04
	Institutional h10 index	3	0.08
	Active authors	16	0.02
国際性	国際共著論文数	1	0.01
	国際共著論文割合	25.0%	
	国際共著機関数	1	0.01
	CNI	1	0.14
	CNI(分数)	0	0.00

36. 保健医療

	指標	値	日本トップに 対する割合
量	論文数	28	0.10
	著書数	-	-
	著書数(分数)	-	-
質	FWCI	1.60	
	Top1% 論文数	1	0.25
	Top1% 割合	3.57%	
	Top10% 論文数	3	0.10
	Top10% 割合	10.7%	
厚み	Institutional h5 index	6	0.38
	Institutional h10 index	11	0.30
	Active authors	73	0.14
国際性	国際共著論文数	6	0.11
	国際共著論文割合	21.4%	
	国際共著機関数	8	0.03
	CNI	2	0.50
	CNI(分数)	0	0.00

総合

	指標	値	日本トップに対する割合
量	論文数	2,685	0.05
	著書数	42	0.04
	著書数 (分数)	31.7	0.04
質	FWCI	0.78	
	Top1% 論文数	21	0.02
	Top1% 割合	0.78%	
	Top10% 論文数	203	0.02
	Top10% 割合	7.6%	
厚み	Institutional h5 index	39	0.21
	Institutional h10 index	77	0.24
	Active authors	1,974	0.07
国際性	国際共著論文数	519	0.03
	国際共著論文割合	19.3%	
	国際共著機関数	580	0.17
	CNI	9	0.04
	CNI (分数)	3	0.09



63 島根大学

10. 学際分野

	指標	値	日本トップに 対する割合
量	論文数	23	0.02
	著書数	-	-
	著書数 (分数)	-	-
質	FWCI	1.98	
	Top1% 論文数	1	0.01
	Top1% 割合	4.35%	
	Top10% 論文数	3	0.01
	Top10% 割合	13.0%	
厚み	Institutional h 5 index	8	0.09
	Institutional h 10 index	14	0.08
	Active authors	50	0.02
国際性	国際共著論文数	9	0.02
	国際共著論文割合	39.1%	
	国際共著機関数	49	0.05
	CNI	2	0.15
	CNI (分数)	0	0.00

11. 農学・生物科学

	指標	値	日本トップに 対する割合
量	論文数	319	0.07
	著書数	2	0.03
	著書数 (分数)	1.7	0.04
質	FWCI	0.94	
	Top1% 論文数	2	0.06
	Top1% 割合	0.63%	
	Top10% 論文数	24	0.04
	Top10% 割合	7.5%	
厚み	Institutional h 5 index	19	0.30
	Institutional h 10 index	37	0.31
	Active authors	355	0.07
国際性	国際共著論文数	115	0.07
	国際共著論文割合	36.1%	
	国際共著機関数	149	0.14
	CNI	3	0.16
	CNI (分数)	1	0.17

12. 人文科学

	指標	値	日本トップに 対する割合
量	論文数	13	0.03
	著書数	1	0.01
	著書数 (分数)	0.5	0.01
質	FWCI	2.35	
	Top1% 論文数	0	0.00
	Top1% 割合	0.00%	
	Top10% 論文数	3	0.04
	Top10% 割合	23.1%	
厚み	Institutional h 5 index	5	0.24
	Institutional h 10 index	6	0.21
	Active authors	19	0.03
国際性	国際共著論文数	5	0.03
	国際共著論文割合	38.5%	
	国際共著機関数	24	0.10
	CNI	2	0.40
	CNI (分数)	1	0.50

13. 生化学・遺伝学・分子生物学

	指標	値	日本トップに 対する割合
量	論文数	558	0.06
	著書数	5	0.03
	著書数 (分数)	3.9	0.04
質	FWCI	0.97	
	Top1% 論文数	3	0.02
	Top1% 割合	0.54%	
	Top10% 論文数	43	0.03
	Top10% 割合	7.7%	
厚み	Institutional h 5 index	31	0.26
	Institutional h 10 index	57	0.27
	Active authors	633	0.06
国際性	国際共著論文数	124	0.04
	国際共著論文割合	22.2%	
	国際共著機関数	274	0.16
	CNI	5	0.17
	CNI (分数)	1	0.11

14. ビジネス・マネジメント・会計学

	指標	値	日本トップに 対する割合
量	論文数	5	0.02
	著書数	3	0.03
	著書数 (分数)	3.0	0.04
質	FWCI	0.95	
	Top1% 論文数	0	0.00
	Top1% 割合	0.00%	
	Top10% 論文数	1	0.03
	Top10% 割合	20.0%	
厚み	Institutional h 5 index	2	0.15
	Institutional h 10 index	3	0.11
	Active authors	10	0.03
国際性	国際共著論文数	-	-
	国際共著論文割合	-	-
	国際共著機関数	1	0.01
	CNI	1	0.20
	CNI (分数)	0	0.00

15. 化学工学

	指標	値	日本トップに 対する割合
量	論文数	78	0.03
	著書数	-	-
	著書数 (分数)	-	-
質	FWCI	0.93	
	Top1% 論文数	2	0.03
	Top1% 割合	2.56%	
	Top10% 論文数	7	0.01
	Top10% 割合	9.0%	
厚み	Institutional h 5 index	11	0.14
	Institutional h 10 index	25	0.22
	Active authors	114	0.04
国際性	国際共著論文数	11	0.02
	国際共著論文割合	14.1%	
	国際共著機関数	17	0.04
	CNI	1	0.10
	CNI (分数)	0	0.00

63 島根大学

16. 化学

	指標	値	日本トップに対する割合
量	論文数	232	0.04
	著書数	2	0.02
	著書数(分数)	1.2	0.02
質	FWCI	0.51	
	Top1%論文数	0	0.00
	Top1%割合	0.00%	
	Top10%論文数	5	0.01
	Top10%割合	2.2%	
厚み	Institutional h 5 index	14	0.15
	Institutional h 10 index	28	0.18
	Active authors	270	0.05
国際性	国際共著論文数	33	0.02
	国際共著論文割合	14.2%	
	国際共著機関数	38	0.04
	CNI	2	0.13
	CNI(分数)	0	0.00

17. コンピュータ科学

	指標	値	日本トップに対する割合
量	論文数	201	0.03
	著書数	4	0.10
	著書数(分数)	4.0	0.16
質	FWCI	0.51	
	Top1%論文数	1	0.01
	Top1%割合	0.50%	
	Top10%論文数	7	0.01
	Top10%割合	3.5%	
厚み	Institutional h 5 index	9	0.20
	Institutional h 10 index	14	0.19
	Active authors	126	0.03
国際性	国際共著論文数	21	0.01
	国際共著論文割合	10.4%	
	国際共著機関数	32	0.04
	CNI	2	0.12
	CNI(分数)	1	0.13

18. 決定科学

	指標	値	日本トップに対する割合
量	論文数	20	0.08
	著書数	-	-
	著書数(分数)	-	-
質	FWCI	1.16	
	Top1%論文数	1	0.50
	Top1%割合	5.00%	
	Top10%論文数	1	0.04
	Top10%割合	5.0%	
厚み	Institutional h 5 index	5	0.38
	Institutional h 10 index	6	0.23
	Active authors	15	0.00
国際性	国際共著論文数	3	0.04
	国際共著論文割合	15.0%	
	国際共著機関数	5	0.06
	CNI	1	0.25
	CNI(分数)	1	0.50

19. 地球惑星科学

	指標	値	日本トップに対する割合
量	論文数	120	0.02
	著書数	3	0.03
	著書数(分数)	1.9	0.04
質	FWCI	0.70	
	Top1%論文数	1	0.01
	Top1%割合	0.83%	
	Top10%論文数	7	0.01
	Top10%割合	5.8%	
厚み	Institutional h 5 index	12	0.15
	Institutional h 10 index	29	0.21
	Active authors	98	0.04
国際性	国際共著論文数	58	0.02
	国際共著論文割合	48.3%	
	国際共著機関数	102	0.08
	CNI	4	0.07
	CNI(分数)	2	0.17

20. 経済学・計量経済学・財政

	指標	値	日本トップに対する割合
量	論文数	1	0.00
	著書数	3	0.03
	著書数(分数)	3.0	0.04
質	FWCI	0.00	
	Top1%論文数	0	0.00
	Top1%割合	0.00%	
	Top10%論文数	0	0.00
	Top10%割合	0.0%	
厚み	Institutional h 5 index	0	0.00
	Institutional h 10 index	2	0.06
	Active authors	3	0.01
国際性	国際共著論文数	1	0.01
	国際共著論文割合	100.0%	
	国際共著機関数	-	-
	CNI	-	-
	CNI(分数)	-	-

21. エネルギー

	指標	値	日本トップに対する割合
量	論文数	64	0.03
	著書数	-	-
	著書数(分数)	-	-
質	FWCI	2.63	
	Top1%論文数	4	0.06
	Top1%割合	6.25%	
	Top10%論文数	17	0.07
	Top10%割合	26.6%	
厚み	Institutional h 5 index	9	0.23
	Institutional h 10 index	11	0.17
	Active authors	64	0.04
国際性	国際共著論文数	11	0.03
	国際共著論文割合	17.2%	
	国際共著機関数	9	0.03
	CNI	1	0.09
	CNI(分数)	1	0.20

63 島根大学

22. 工学

	指標	値	日本トップに対する割合
量	論文数	354	0.03
	著書数	3	0.02
	著書数 (分数)	1.7	0.02
質	FWCI	0.70	
	Top1% 論文数	7	0.03
	Top1% 割合	1.98%	
	Top10% 論文数	38	0.02
	Top10% 割合	10.7%	
厚み	Institutional h 5 index	11	0.16
	Institutional h 10 index	23	0.21
	Active authors	322	0.04
国際性	国際共著論文数	57	0.03
	国際共著論文割合	16.1%	
	国際共著機関数	47	0.04
	CNI	3	0.03
	CNI (分数)	2	0.18

23. 環境科学

	指標	値	日本トップに対する割合
量	論文数	110	0.06
	著書数	9	0.09
	著書数 (分数)	7.0	0.11
質	FWCI	0.81	
	Top1% 論文数	1	0.04
	Top1% 割合	0.91%	
	Top10% 論文数	5	0.02
	Top10% 割合	4.5%	
厚み	Institutional h 5 index	11	0.23
	Institutional h 10 index	25	0.32
	Active authors	126	0.06
国際性	国際共著論文数	37	0.05
	国際共著論文割合	33.6%	
	国際共著機関数	35	0.05
	CNI	3	0.23
	CNI (分数)	1	0.20

24. 免疫学・微生物学

	指標	値	日本トップに対する割合
量	論文数	103	0.05
	著書数	-	-
	著書数 (分数)	-	-
質	FWCI	0.72	
	Top1% 論文数	0	0.00
	Top1% 割合	0.00%	
	Top10% 論文数	13	0.04
	Top10% 割合	12.6%	
厚み	Institutional h 5 index	16	0.24
	Institutional h 10 index	26	0.21
	Active authors	164	0.06
国際性	国際共著論文数	30	0.04
	国際共著論文割合	29.1%	
	国際共著機関数	51	0.08
	CNI	3	0.27
	CNI (分数)	0	0.00

25. 材料科学

	指標	値	日本トップに対する割合
量	論文数	329	0.05
	著書数	5	0.05
	著書数 (分数)	3.0	0.04
質	FWCI	0.75	
	Top1% 論文数	5	0.04
	Top1% 割合	1.52%	
	Top10% 論文数	16	0.02
	Top10% 割合	4.9%	
厚み	Institutional h 5 index	13	0.16
	Institutional h 10 index	24	0.19
	Active authors	281	0.05
国際性	国際共著論文数	64	0.03
	国際共著論文割合	19.5%	
	国際共著機関数	53	0.06
	CNI	4	0.16
	CNI (分数)	2	0.17

26. 数学

	指標	値	日本トップに対する割合
量	論文数	153	0.05
	著書数	-	-
	著書数 (分数)	-	-
質	FWCI	0.53	
	Top1% 論文数	0	0.00
	Top1% 割合	0.00%	
	Top10% 論文数	7	0.01
	Top10% 割合	4.6%	
厚み	Institutional h 5 index	8	0.21
	Institutional h 10 index	12	0.18
	Active authors	85	0.03
国際性	国際共著論文数	38	0.04
	国際共著論文割合	24.8%	
	国際共著機関数	38	0.04
	CNI	3	0.17
	CNI (分数)	1	0.20

27. 医学

	指標	値	日本トップに対する割合
量	論文数	1,154	0.09
	著書数	8	0.04
	著書数 (分数)	7.7	0.05
質	FWCI	0.84	
	Top1% 論文数	3	0.01
	Top1% 割合	0.26%	
	Top10% 論文数	108	0.06
	Top10% 割合	9.4%	
厚み	Institutional h 5 index	36	0.32
	Institutional h 10 index	61	0.31
	Active authors	1,084	0.10
国際性	国際共著論文数	184	0.06
	国際共著論文割合	15.9%	
	国際共著機関数	268	0.15
	CNI	7	0.18
	CNI (分数)	3	0.30

63 島根大学

28. 神経科学

	指標	値	日本トップに 対する割合
量	論文数	93	0.06
	著書数	1	0.03
	著書数 (分数)	0.3	0.01
質	FWCI	0.95	
	Top1% 論文数	0	0.00
	Top1% 割合	0.00%	
	Top10% 論文数	7	0.04
	Top10% 割合	7.5%	
厚み	Institutional h 5 index	16	0.29
	Institutional h 10 index	30	0.30
	Active authors	133	0.07
国際性	国際共著論文数	30	0.07
	国際共著論文割合	32.3%	
	国際共著機関数	21	0.05
	CNI	2	0.15
	CNI (分数)	1	0.20

29. 看護学

	指標	値	日本トップに 対する割合
量	論文数	36	0.09
	著書数	1	0.14
	著書数 (分数)	0.2	0.03
質	FWCI	1.14	
	Top1% 論文数	0	0.00
	Top1% 割合	0.00%	
	Top10% 論文数	4	0.08
	Top10% 割合	11.1%	
厚み	Institutional h 5 index	9	0.39
	Institutional h 10 index	13	0.36
	Active authors	99	0.17
国際性	国際共著論文数	7	0.08
	国際共著論文割合	19.4%	
	国際共著機関数	6	0.05
	CNI	1	0.20
	CNI (分数)	0	0.00

30. 薬理学・毒物学・薬剤学

	指標	値	日本トップに 対する割合
量	論文数	58	0.05
	著書数	1	0.08
	著書数 (分数)	1.0	0.13
質	FWCI	0.89	
	Top1% 論文数	0	0.00
	Top1% 割合	0.00%	
	Top10% 論文数	2	0.01
	Top10% 割合	3.4%	
厚み	Institutional h 5 index	12	0.27
	Institutional h 10 index	25	0.32
	Active authors	121	0.08
国際性	国際共著論文数	19	0.08
	国際共著論文割合	32.8%	
	国際共著機関数	23	0.08
	CNI	2	0.20
	CNI (分数)	1	0.25

31. 物理・天文学

	指標	値	日本トップに 対する割合
量	論文数	324	0.02
	著書数	2	0.03
	著書数 (分数)	2.0	0.05
質	FWCI	0.83	
	Top1% 論文数	4	0.01
	Top1% 割合	1.23%	
	Top10% 論文数	25	0.01
	Top10% 割合	7.7%	
厚み	Institutional h 5 index	14	0.11
	Institutional h 10 index	25	0.13
	Active authors	253	0.03
国際性	国際共著論文数	66	0.01
	国際共著論文割合	20.4%	
	国際共著機関数	46	0.03
	CNI	4	0.02
	CNI (分数)	1	0.05

32. 心理学

	指標	値	日本トップに 対する割合
量	論文数	26	0.05
	著書数	-	-
	著書数 (分数)	-	-
質	FWCI	0.39	
	Top1% 論文数	0	0.00
	Top1% 割合	0.00%	
	Top10% 論文数	3	0.09
	Top10% 割合	11.5%	
厚み	Institutional h 5 index	6	0.30
	Institutional h 10 index	9	0.21
	Active authors	36	0.07
国際性	国際共著論文数	3	0.02
	国際共著論文割合	11.5%	
	国際共著機関数	2	0.01
	CNI	1	0.17
	CNI (分数)	0	0.00

33. 社会科学

	指標	値	日本トップに 対する割合
量	論文数	23	0.02
	著書数	4	0.02
	著書数 (分数)	2.1	0.01
質	FWCI	1.43	
	Top1% 論文数	0	0.00
	Top1% 割合	0.00%	
	Top10% 論文数	3	0.02
	Top10% 割合	13.0%	
厚み	Institutional h 5 index	5	0.18
	Institutional h 10 index	9	0.18
	Active authors	42	0.03
国際性	国際共著論文数	3	0.01
	国際共著論文割合	13.0%	
	国際共著機関数	5	0.01
	CNI	1	0.13
	CNI (分数)	0	0.00

63 島根大学

34. 獣医学

	指標	値	日本トップに 対する割合
量	論文数	6	0.02
	著書数	-	-
	著書数 (分数)	-	-
質	FWCI	1.46	
	Top1% 論文数	0	-
	Top1% 割合	0.00%	
	Top10% 論文数	2	0.05
	Top10% 割合	33.3%	
厚み	Institutional h 5 index	3	0.21
	Institutional h 10 index	7	0.27
	Active authors	20	0.05
国際性	国際共著論文数	1	0.01
	国際共著論文割合	16.7%	
	国際共著機関数	-	-
	CNI	-	-
	CNI (分数)	-	-

35 歯学

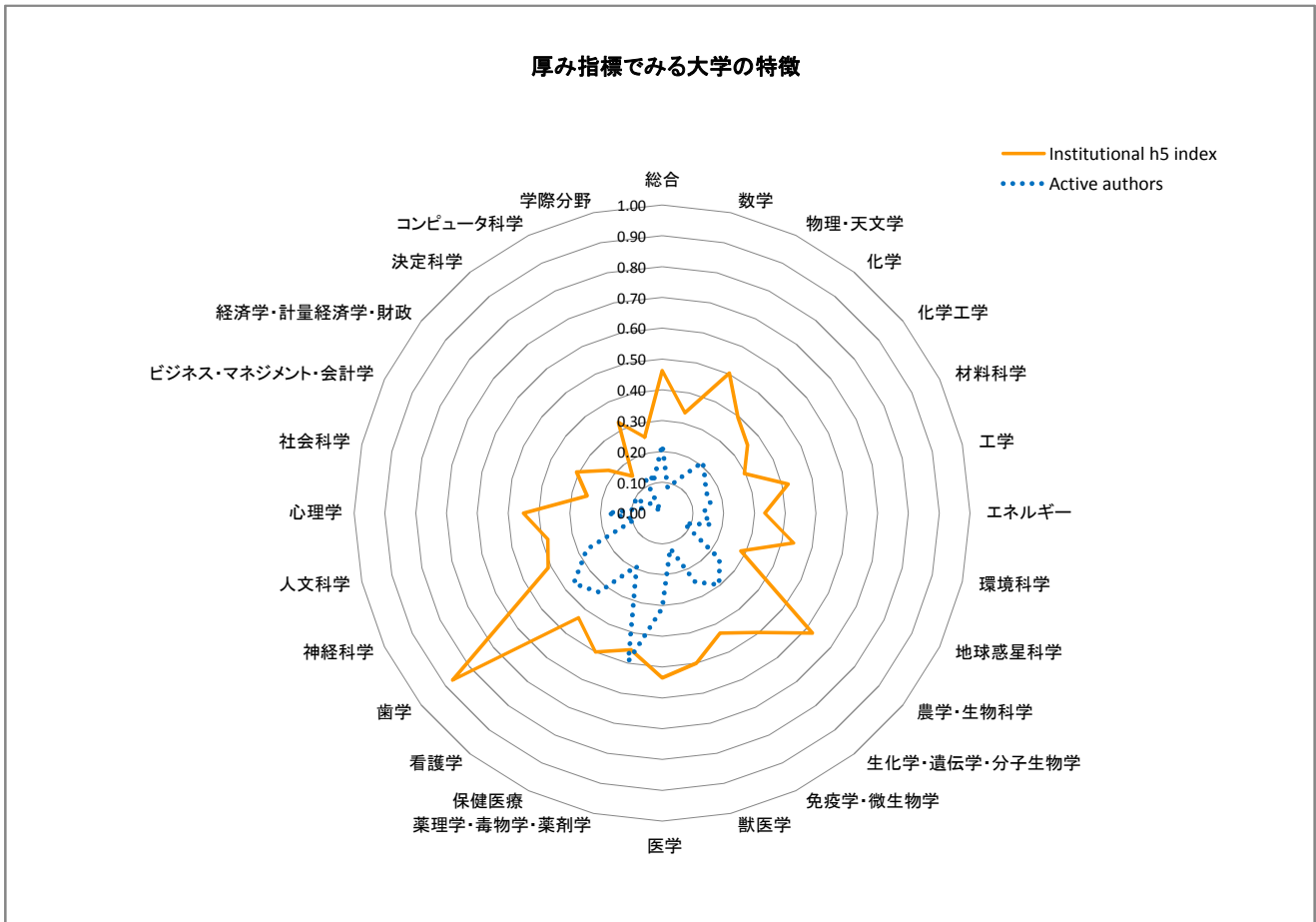
	指標	値	日本トップに 対する割合
量	論文数	16	0.03
	著書数	-	-
	著書数 (分数)	-	-
質	FWCI	0.60	
	Top1% 論文数	0	0.00
	Top1% 割合	0.00%	
	Top10% 論文数	1	0.02
	Top10% 割合	6.3%	
厚み	Institutional h 5 index	4	0.17
	Institutional h 10 index	5	0.13
	Active authors	20	0.02
国際性	国際共著論文数	1	0.01
	国際共著論文割合	6.3%	
	国際共著機関数	1	0.01
	CNI	1	0.14
	CNI (分数)	0	0.00

36. 保健医療

	指標	値	日本トップに 対する割合
量	論文数	18	0.07
	著書数	-	-
	著書数 (分数)	-	-
質	FWCI	0.78	
	Top1% 論文数	0	0.00
	Top1% 割合	0.00%	
	Top10% 論文数	1	0.03
	Top10% 割合	5.6%	
厚み	Institutional h 5 index	5	0.31
	Institutional h 10 index	9	0.24
	Active authors	39	0.08
国際性	国際共著論文数	1	0.02
	国際共著論文割合	5.6%	
	国際共著機関数	2	0.01
	CNI	1	0.25
	CNI (分数)	0	0.00

総合

	指標	値	日本トップに対する割合
量	論文数	9,238	0.17
	著書数	175	0.15
	著書数 (分数)	116.4	0.15
質	FWCI	1.16	
	Top1% 論文数	127	0.13
	Top1% 割合	1.37%	
	Top10% 論文数	1,093	0.13
	Top10% 割合	11.8%	
厚み	Institutional h 5 index	87	0.46
	Institutional h 10 index	147	0.46
	Active authors	6,555	0.22
国際性	国際共著論文数	2,643	0.16
	国際共著論文割合	28.6%	
	国際共著機関数	1,409	0.42
	CNI	207	0.92
	CNI (分数)	9	0.27



10. 学際分野

	指標	値	日本トップに対する割合
量	論文数	116	0.10
	著書数	-	-
	著書数(分数)	-	-
質	FWCI	5.39	
	Top1%論文数	8	0.06
	Top1%割合	6.90%	
	Top10%論文数	31	0.07
	Top10%割合	26.7%	
厚み	Institutional h 5 index	23	0.25
	Institutional h 10 index	52	0.29
	Active authors	276	0.12
国際性	国際共著論文数	51	0.09
	国際共著論文割合	44.0%	
	国際共著機関数	288	0.31
	CNI	3	0.23
	CNI(分数)	1	0.25

11. 農学・生物科学

	指標	値	日本トップに対する割合
量	論文数	954	0.21
	著書数	15	0.25
	著書数(分数)	7.5	0.17
質	FWCI	1.32	
	Top1%論文数	7	0.22
	Top1%割合	0.73%	
	Top10%論文数	143	0.24
	Top10%割合	15.0%	
厚み	Institutional h 5 index	40	0.63
	Institutional h 10 index	73	0.61
	Active authors	1,138	0.24
国際性	国際共著論文数	351	0.22
	国際共著論文割合	36.8%	
	国際共著機関数	327	0.30
	CNI	8	0.42
	CNI(分数)	3	0.50

12. 人文科学

	指標	値	日本トップに対する割合
量	論文数	34	0.07
	著書数	7	0.08
	著書数(分数)	6.5	0.10
質	FWCI	2.11	
	Top1%論文数	1	0.08
	Top1%割合	2.94%	
	Top10%論文数	7	0.08
	Top10%割合	20.6%	
厚み	Institutional h 5 index	8	0.38
	Institutional h 10 index	11	0.38
	Active authors	57	0.09
国際性	国際共著論文数	5	0.03
	国際共著論文割合	14.7%	
	国際共著機関数	15	0.06
	CNI	1	0.20
	CNI(分数)	0	0.00

13. 生化学・遺伝学・分子生物学

	指標	値	日本トップに対する割合
量	論文数	2,346	0.24
	著書数	37	0.24
	著書数(分数)	28.6	0.26
質	FWCI	1.13	
	Top1%論文数	16	0.11
	Top1%割合	0.68%	
	Top10%論文数	253	0.16
	Top10%割合	10.8%	
厚み	Institutional h 5 index	58	0.50
	Institutional h 10 index	103	0.49
	Active authors	2,945	0.30
国際性	国際共著論文数	642	0.22
	国際共著論文割合	27.4%	
	国際共著機関数	865	0.51
	CNI	11	0.37
	CNI(分数)	5	0.56

14. ビジネス・マネジメント・会計学

	指標	値	日本トップに対する割合
量	論文数	36	0.13
	著書数	2	0.02
	著書数(分数)	1.0	0.01
質	FWCI	0.35	
	Top1%論文数	0	0.00
	Top1%割合	0.00%	
	Top10%論文数	1	0.03
	Top10%割合	2.8%	
厚み	Institutional h 5 index	4	0.31
	Institutional h 10 index	7	0.25
	Active authors	39	0.10
国際性	国際共著論文数	6	0.08
	国際共著論文割合	16.7%	
	国際共著機関数	5	0.05
	CNI	2	0.40
	CNI(分数)	0	0.00

15. 化学工学

	指標	値	日本トップに対する割合
量	論文数	279	0.11
	著書数	4	0.11
	著書数(分数)	3.0	0.12
質	FWCI	1.08	
	Top1%論文数	5	0.08
	Top1%割合	1.79%	
	Top10%論文数	35	0.06
	Top10%割合	12.5%	
厚み	Institutional h 5 index	28	0.35
	Institutional h 10 index	37	0.32
	Active authors	540	0.18
国際性	国際共著論文数	69	0.11
	国際共著論文割合	24.7%	
	国際共著機関数	82	0.17
	CNI	3	0.30
	CNI(分数)	2	0.33

16. 化学

	指標	値	日本トップに対する割合
量	論文数	969	0.17
	著書数	11	0.12
	著書数(分数)	6.3	0.10
質	FWCI	0.95	
	Top1%論文数	8	0.09
	Top1%割合	0.83%	
	Top10%論文数	84	0.09
	Top10%割合	8.7%	
厚み	Institutional h 5 index	38	0.40
	Institutional h 10 index	55	0.36
	Active authors	1,150	0.21
国際性	国際共著論文数	213	0.16
	国際共著論文割合	22.0%	
	国際共著機関数	350	0.39
	CNI	5	0.31
	CNI(分数)	2	0.29

17. コンピュータ科学

	指標	値	日本トップに対する割合
量	論文数	672	0.11
	著書数	9	0.23
	著書数(分数)	4.8	0.19
質	FWCI	0.72	
	Top1%論文数	1	0.01
	Top1%割合	0.15%	
	Top10%論文数	52	0.06
	Top10%割合	7.7%	
厚み	Institutional h 5 index	15	0.33
	Institutional h 10 index	25	0.35
	Active authors	562	0.13
国際性	国際共著論文数	93	0.06
	国際共著論文割合	13.8%	
	国際共著機関数	66	0.08
	CNI	5	0.29
	CNI(分数)	2	0.25

18. 決定科学

	指標	値	日本トップに対する割合
量	論文数	23	0.09
	著書数	-	-
	著書数(分数)	-	-
質	FWCI	0.28	
	Top1%論文数	0	0.00
	Top1%割合	0.00%	
	Top10%論文数	1	0.04
	Top10%割合	4.3%	
厚み	Institutional h 5 index	2	0.15
	Institutional h 10 index	6	0.23
	Active authors	24	0.01
国際性	国際共著論文数	3	0.04
	国際共著論文割合	13.0%	
	国際共著機関数	2	0.02
	CNI	1	0.25
	CNI(分数)	0	0.00

19. 地球惑星科学

	指標	値	日本トップに対する割合
量	論文数	291	0.06
	著書数	7	0.07
	著書数(分数)	2.8	0.06
質	FWCI	0.91	
	Top1%論文数	2	0.02
	Top1%割合	0.69%	
	Top10%論文数	19	0.03
	Top10%割合	6.5%	
厚み	Institutional h 5 index	23	0.28
	Institutional h 10 index	41	0.30
	Active authors	201	0.08
国際性	国際共著論文数	141	0.05
	国際共著論文割合	48.5%	
	国際共著機関数	196	0.16
	CNI	5	0.09
	CNI(分数)	2	0.17

20. 経済学・計量経済学・財政

	指標	値	日本トップに対する割合
量	論文数	23	0.06
	著書数	2	0.02
	著書数(分数)	1.0	0.01
質	FWCI	0.55	
	Top1%論文数	0	0.00
	Top1%割合	0.00%	
	Top10%論文数	1	0.02
	Top10%割合	4.3%	
厚み	Institutional h 5 index	4	0.22
	Institutional h 10 index	7	0.23
	Active authors	16	0.05
国際性	国際共著論文数	5	0.05
	国際共著論文割合	21.7%	
	国際共著機関数	3	0.02
	CNI	1	0.17
	CNI(分数)	1	0.33

21. エネルギー

	指標	値	日本トップに対する割合
量	論文数	125	0.07
	著書数	-	-
	著書数(分数)	-	-
質	FWCI	1.10	
	Top1%論文数	3	0.04
	Top1%割合	2.40%	
	Top10%論文数	13	0.06
	Top10%割合	10.4%	
厚み	Institutional h 5 index	13	0.33
	Institutional h 10 index	24	0.38
	Active authors	205	0.13
国際性	国際共著論文数	35	0.10
	国際共著論文割合	28.0%	
	国際共著機関数	41	0.12
	CNI	2	0.18
	CNI(分数)	1	0.20

22. 工学

	指標	値	日本トップに対する割合
量	論文数	1,348	0.13
	著書数	27	0.16
	著書数(分数)	16.9	0.16
質	FWCI	1.05	
	Top1%論文数	27	0.12
	Top1%割合	2.00%	
	Top10%論文数	178	0.12
	Top10%割合	13.2%	
厚み	Institutional h 5 index	29	0.42
	Institutional h 10 index	43	0.39
	Active authors	1,240	0.16
国際性	国際共著論文数	338	0.16
	国際共著論文割合	25.1%	
	国際共著機関数	391	0.31
	CNI	98	0.96
	CNI(分数)	4	0.36

23. 環境科学

	指標	値	日本トップに対する割合
量	論文数	214	0.11
	著書数	7	0.07
	著書数(分数)	5.0	0.08
質	FWCI	0.89	
	Top1%論文数	3	0.13
	Top1%割合	1.40%	
	Top10%論文数	22	0.08
	Top10%割合	10.3%	
厚み	Institutional h 5 index	21	0.44
	Institutional h 10 index	36	0.46
	Active authors	335	0.16
国際性	国際共著論文数	62	0.08
	国際共著論文割合	29.0%	
	国際共著機関数	62	0.09
	CNI	2	0.15
	CNI(分数)	1	0.20

24. 免疫学・微生物学

	指標	値	日本トップに対する割合
量	論文数	379	0.20
	著書数	7	0.18
	著書数(分数)	4.3	0.17
質	FWCI	0.93	
	Top1%論文数	2	0.08
	Top1%割合	0.53%	
	Top10%論文数	38	0.13
	Top10%割合	10.0%	
厚み	Institutional h 5 index	29	0.43
	Institutional h 10 index	49	0.40
	Active authors	640	0.25
国際性	国際共著論文数	128	0.17
	国際共著論文割合	33.8%	
	国際共著機関数	163	0.26
	CNI	5	0.45
	CNI(分数)	2	0.50

25. 材料科学

	指標	値	日本トップに対する割合
量	論文数	809	0.12
	著書数	2	0.02
	著書数(分数)	2.0	0.03
質	FWCI	0.98	
	Top1%論文数	16	0.11
	Top1%割合	1.98%	
	Top10%論文数	58	0.05
	Top10%割合	7.2%	
厚み	Institutional h 5 index	24	0.30
	Institutional h 10 index	37	0.30
	Active authors	827	0.16
国際性	国際共著論文数	189	0.08
	国際共著論文割合	23.4%	
	国際共著機関数	197	0.22
	CNI	5	0.20
	CNI(分数)	3	0.25

26. 数学

	指標	値	日本トップに対する割合
量	論文数	259	0.08
	著書数	2	0.10
	著書数(分数)	1.5	0.11
質	FWCI	0.79	
	Top1%論文数	1	0.02
	Top1%割合	0.39%	
	Top10%論文数	23	0.05
	Top10%割合	8.9%	
厚み	Institutional h 5 index	13	0.33
	Institutional h 10 index	21	0.32
	Active authors	222	0.08
国際性	国際共著論文数	66	0.07
	国際共著論文割合	25.5%	
	国際共著機関数	281	0.32
	CNI	9	0.50
	CNI(分数)	1	0.20

27. 医学

	指標	値	日本トップに対する割合
量	論文数	3,627	0.28
	著書数	60	0.27
	著書数(分数)	40.6	0.27
質	FWCI	1.07	
	Top1%論文数	36	0.16
	Top1%割合	0.99%	
	Top10%論文数	365	0.19
	Top10%割合	10.1%	
厚み	Institutional h 5 index	61	0.54
	Institutional h 10 index	105	0.54
	Active authors	3,429	0.31
国際性	国際共著論文数	712	0.23
	国際共著論文割合	19.6%	
	国際共著機関数	732	0.41
	CNI	15	0.38
	CNI(分数)	5	0.50

28. 神経科学

	指標	値	日本トップに 対する割合
量	論文数	320	0.21
	著書数	4	0.13
	著書数 (分数)	2.2	0.10
質	FWCI	0.73	
	Top1% 論文数	0	0.00
	Top1% 割合	0.00%	
	Top10% 論文数	23	0.14
	Top10% 割合	7.2%	
厚み	Institutional h 5 index	23	0.41
	Institutional h 10 index	48	0.48
	Active authors	485	0.27
国際性	国際共著論文数	91	0.20
	国際共著論文割合	28.4%	
	国際共著機関数	103	0.22
	CNI	5	0.38
	CNI (分数)	3	0.60

29. 看護学

	指標	値	日本トップに 対する割合
量	論文数	71	0.17
	著書数	1	0.14
	著書数 (分数)	1.0	0.17
質	FWCI	1.09	
	Top1% 論文数	0	0.00
	Top1% 割合	0.00%	
	Top10% 論文数	4	0.08
	Top10% 割合	5.6%	
厚み	Institutional h 5 index	10	0.43
	Institutional h 10 index	18	0.50
	Active authors	193	0.33
国際性	国際共著論文数	12	0.14
	国際共著論文割合	16.9%	
	国際共著機関数	13	0.10
	CNI	1	0.20
	CNI (分数)	0	0.00

30. 薬理学・毒物学・薬剤学

	指標	値	日本トップに 対する割合
量	論文数	396	0.34
	著書数	6	0.46
	著書数 (分数)	2.4	0.32
質	FWCI	0.67	
	Top1% 論文数	0	0.00
	Top1% 割合	0.00%	
	Top10% 論文数	20	0.14
	Top10% 割合	5.1%	
厚み	Institutional h 5 index	20	0.45
	Institutional h 10 index	40	0.52
	Active authors	794	0.49
国際性	国際共著論文数	79	0.33
	国際共著論文割合	19.9%	
	国際共著機関数	74	0.25
	CNI	4	0.40
	CNI (分数)	2	0.50

31. 物理・天文学

	指標	値	日本トップに 対する割合
量	論文数	1,655	0.11
	著書数	4	0.05
	著書数 (分数)	1.8	0.04
質	FWCI	1.93	
	Top1% 論文数	65	0.19
	Top1% 割合	3.93%	
	Top10% 論文数	381	0.14
	Top10% 割合	23.0%	
厚み	Institutional h 5 index	62	0.50
	Institutional h 10 index	84	0.42
	Active authors	1,040	0.12
国際性	国際共著論文数	884	0.14
	国際共著論文割合	53.4%	
	国際共著機関数	578	0.36
	CNI	206	0.94
	CNI (分数)	3	0.16

32. 心理学

	指標	値	日本トップに 対する割合
量	論文数	56	0.11
	著書数	-	-
	著書数 (分数)	-	-
質	FWCI	0.55	
	Top1% 論文数	0	0.00
	Top1% 割合	0.00%	
	Top10% 論文数	4	0.12
	Top10% 割合	7.1%	
厚み	Institutional h 5 index	9	0.45
	Institutional h 10 index	16	0.38
	Active authors	96	0.18
国際性	国際共著論文数	10	0.07
	国際共著論文割合	17.9%	
	国際共著機関数	14	0.06
	CNI	2	0.33
	CNI (分数)	1	0.50

33. 社会科学

	指標	値	日本トップに 対する割合
量	論文数	76	0.06
	著書数	11	0.05
	著書数 (分数)	10.0	0.06
質	FWCI	0.93	
	Top1% 論文数	0	0.00
	Top1% 割合	0.00%	
	Top10% 論文数	8	0.04
	Top10% 割合	10.5%	
厚み	Institutional h 5 index	7	0.25
	Institutional h 10 index	14	0.28
	Active authors	112	0.07
国際性	国際共著論文数	18	0.04
	国際共著論文割合	23.7%	
	国際共著機関数	26	0.05
	CNI	2	0.25
	CNI (分数)	1	0.25

34. 獣医学

	指標	値	日本トップに 対する割合
量	論文数	34	0.12
	著書数	-	-
	著書数 (分数)	-	-
質	FWCI	0.91	
	Top1% 論文数	0	-
	Top1% 割合	0.00%	
	Top10% 論文数	2	0.05
	Top10% 割合	5.9%	
厚み	Institutional <i>h</i> 5 index	7	0.50
	Institutional <i>h</i> 10 index	14	0.54
	Active authors	52	0.12
国際性	国際共著論文数	11	0.13
	国際共著論文割合	32.4%	
	国際共著機関数	7	0.08
	CNI	2	0.40
	CNI (分数)	1	0.33

35 歯学

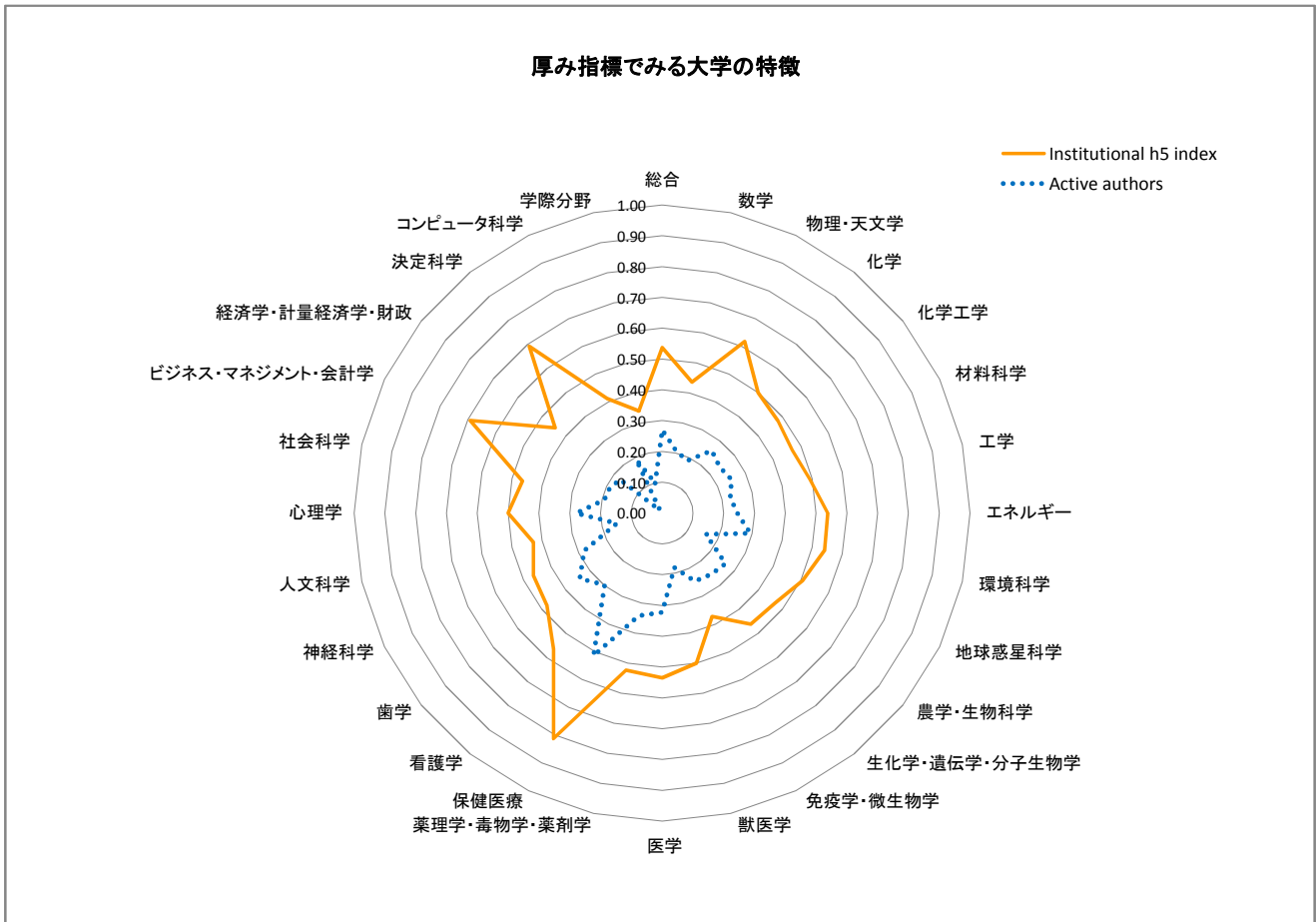
	指標	値	日本トップに 対する割合
量	論文数	252	0.44
	著書数	6	0.06
	著書数 (分数)	3.4	0.04
質	FWCI	1.33	
	Top1% 論文数	4	1.00
	Top1% 割合	1.59%	
	Top10% 論文数	28	0.46
	Top10% 割合	11.1%	
厚み	Institutional <i>h</i> 5 index	20	0.87
	Institutional <i>h</i> 10 index	38	0.95
	Active authors	328	0.37
国際性	国際共著論文数	82	0.50
	国際共著論文割合	32.5%	
	国際共著機関数	45	0.43
	CNI	6	0.86
	CNI (分数)	3	0.60

36. 保健医療

	指標	値	日本トップに 対する割合
量	論文数	38	0.14
	著書数	13	1.00
	著書数 (分数)	11.0	1.00
質	FWCI	0.75	
	Top1% 論文数	0	0.00
	Top1% 割合	0.00%	
	Top10% 論文数	1	0.03
	Top10% 割合	2.6%	
厚み	Institutional <i>h</i> 5 index	8	0.50
	Institutional <i>h</i> 10 index	17	0.46
	Active authors	97	0.19
国際性	国際共著論文数	6	0.11
	国際共著論文割合	15.8%	
	国際共著機関数	213	0.79
	CNI	2	0.50
	CNI (分数)	1	1.00

総合

	指標	値	日本トップに対する割合
量	論文数	11,615	0.21
	著書数	218	0.18
	著書数(分数)	154.8	0.20
質	FWCI	1.21	
	Top1%論文数	177	0.18
	Top1%割合	1.52%	
	Top10%論文数	1,446	0.17
	Top10%割合	12.4%	
厚み	Institutional h5 index	101	0.54
	Institutional h10 index	163	0.51
	Active authors	8,003	0.27
国際性	国際共著論文数	2,947	0.17
	国際共著論文割合	25.4%	
	国際共著機関数	1,799	0.53
	CNI	129	0.57
	CNI(分数)	9	0.27



10. 学際分野

	指標	値	日本トップに対する割合
量	論文数	153	0.14
	著書数	-	-
	著書数(分数)	-	-
質	FWCI	3.27	
	Top1%論文数	13	0.10
	Top1%割合	8.50%	
	Top10%論文数	48	0.11
	Top10%割合	31.4%	
厚み	Institutional h 5 index	31	0.34
	Institutional h 10 index	50	0.28
	Active authors	236	0.10
国際性	国際共著論文数	72	0.13
	国際共著論文割合	47.1%	
	国際共著機関数	242	0.26
	CNI	11	0.85
	CNI(分数)	1	0.25

11. 農学・生物科学

	指標	値	日本トップに対する割合
量	論文数	920	0.20
	著書数	31	0.53
	著書数(分数)	20.2	0.46
質	FWCI	0.99	
	Top1%論文数	4	0.13
	Top1%割合	0.43%	
	Top10%論文数	90	0.15
	Top10%割合	9.8%	
厚み	Institutional h 5 index	30	0.47
	Institutional h 10 index	51	0.43
	Active authors	1,259	0.26
国際性	国際共著論文数	286	0.18
	国際共著論文割合	31.1%	
	国際共著機関数	434	0.40
	CNI	7	0.37
	CNI(分数)	3	0.50

12. 人文科学

	指標	値	日本トップに対する割合
量	論文数	58	0.12
	著書数	8	0.10
	著書数(分数)	5.8	0.09
質	FWCI	0.95	
	Top1%論文数	0	0.00
	Top1%割合	0.00%	
	Top10%論文数	6	0.07
	Top10%割合	10.3%	
厚み	Institutional h 5 index	9	0.43
	Institutional h 10 index	13	0.45
	Active authors	96	0.15
国際性	国際共著論文数	18	0.11
	国際共著論文割合	31.0%	
	国際共著機関数	25	0.10
	CNI	1	0.20
	CNI(分数)	0	0.00

13. 生化学・遺伝学・分子生物学

	指標	値	日本トップに対する割合
量	論文数	1,936	0.20
	著書数	25	0.16
	著書数(分数)	18.1	0.17
質	FWCI	1.11	
	Top1%論文数	17	0.12
	Top1%割合	0.88%	
	Top10%論文数	207	0.13
	Top10%割合	10.7%	
厚み	Institutional h 5 index	54	0.46
	Institutional h 10 index	101	0.48
	Active authors	2,522	0.25
国際性	国際共著論文数	444	0.15
	国際共著論文割合	22.9%	
	国際共著機関数	812	0.47
	CNI	9	0.30
	CNI(分数)	3	0.33

14. ビジネス・マネジメント・会計学

	指標	値	日本トップに対する割合
量	論文数	57	0.20
	著書数	15	0.15
	著書数(分数)	8.3	0.12
質	FWCI	1.19	
	Top1%論文数	1	0.50
	Top1%割合	1.75%	
	Top10%論文数	9	0.30
	Top10%割合	15.8%	
厚み	Institutional h 5 index	9	0.69
	Institutional h 10 index	13	0.46
	Active authors	72	0.19
国際性	国際共著論文数	17	0.23
	国際共著論文割合	29.8%	
	国際共著機関数	17	0.18
	CNI	2	0.40
	CNI(分数)	1	0.50

15. 化学工学

	指標	値	日本トップに対する割合
量	論文数	544	0.21
	著書数	8	0.21
	著書数(分数)	7.0	0.28
質	FWCI	1.44	
	Top1%論文数	8	0.12
	Top1%割合	1.47%	
	Top10%論文数	79	0.14
	Top10%割合	14.5%	
厚み	Institutional h 5 index	38	0.48
	Institutional h 10 index	54	0.47
	Active authors	724	0.24
国際性	国際共著論文数	104	0.16
	国際共著論文割合	19.1%	
	国際共著機関数	124	0.26
	CNI	3	0.30
	CNI(分数)	2	0.33

16. 化学

	指標	値	日本トップに対する割合
量	論文数	1,415	0.24
	著書数	26	0.28
	著書数(分数)	18.8	0.29
質	FWCI	1.10	
	Top1%論文数	11	0.13
	Top1%割合	0.78%	
	Top10%論文数	155	0.16
	Top10%割合	11.0%	
厚み	Institutional h 5 index	48	0.50
	Institutional h 10 index	68	0.44
	Active authors	1,412	0.26
国際性	国際共著論文数	305	0.22
	国際共著論文割合	21.6%	
	国際共著機関数	445	0.49
	CNI	7	0.44
	CNI(分数)	4	0.57

17. コンピュータ科学

	指標	値	日本トップに対する割合
量	論文数	1,034	0.17
	著書数	7	0.18
	著書数(分数)	5.4	0.21
質	FWCI	1.04	
	Top1%論文数	19	0.18
	Top1%割合	1.84%	
	Top10%論文数	118	0.13
	Top10%割合	11.4%	
厚み	Institutional h 5 index	19	0.41
	Institutional h 10 index	29	0.40
	Active authors	847	0.19
国際性	国際共著論文数	148	0.10
	国際共著論文割合	14.3%	
	国際共著機関数	313	0.38
	CNI	6	0.35
	CNI(分数)	2	0.25

18. 決定科学

	指標	値	日本トップに対する割合
量	論文数	54	0.21
	著書数	-	-
	著書数(分数)	-	-
質	FWCI	1.09	
	Top1%論文数	1	0.50
	Top1%割合	1.85%	
	Top10%論文数	6	0.26
	Top10%割合	11.1%	
厚み	Institutional h 5 index	9	0.69
	Institutional h 10 index	19	0.73
	Active authors	50	0.01
国際性	国際共著論文数	11	0.15
	国際共著論文割合	20.4%	
	国際共著機関数	18	0.20
	CNI	1	0.25
	CNI(分数)	0	0.00

19. 地球惑星科学

	指標	値	日本トップに対する割合
量	論文数	617	0.13
	著書数	15	0.14
	著書数(分数)	5.4	0.12
質	FWCI	2.91	
	Top1%論文数	17	0.18
	Top1%割合	2.76%	
	Top10%論文数	87	0.12
	Top10%割合	14.1%	
厚み	Institutional h 5 index	41	0.51
	Institutional h 10 index	83	0.61
	Active authors	398	0.16
国際性	国際共著論文数	351	0.13
	国際共著論文割合	56.9%	
	国際共著機関数	506	0.42
	CNI	38	0.70
	CNI(分数)	3	0.25

20. 経済学・計量経済学・財政

	指標	値	日本トップに対する割合
量	論文数	54	0.14
	著書数	14	0.13
	著書数(分数)	7.3	0.10
質	FWCI	1.11	
	Top1%論文数	1	0.33
	Top1%割合	1.85%	
	Top10%論文数	6	0.11
	Top10%割合	11.1%	
厚み	Institutional h 5 index	8	0.44
	Institutional h 10 index	14	0.45
	Active authors	55	0.17
国際性	国際共著論文数	16	0.15
	国際共著論文割合	29.6%	
	国際共著機関数	22	0.17
	CNI	2	0.33
	CNI(分数)	1	0.33

21. エネルギー

	指標	値	日本トップに対する割合
量	論文数	299	0.16
	著書数	1	0.06
	著書数(分数)	1.0	0.07
質	FWCI	1.24	
	Top1%論文数	4	0.06
	Top1%割合	1.34%	
	Top10%論文数	42	0.18
	Top10%割合	14.0%	
厚み	Institutional h 5 index	21	0.54
	Institutional h 10 index	28	0.44
	Active authors	376	0.24
国際性	国際共著論文数	67	0.19
	国際共著論文割合	22.4%	
	国際共著機関数	88	0.26
	CNI	4	0.36
	CNI(分数)	1	0.20

22. 工学

	指標	値	日本トップに 対する割合
量	論文数	2,082	0.21
	著書数	30	0.18
	著書数 (分数)	16.8	0.16
質	FWCI	1.09	
	Top1% 論文数	42	0.19
	Top1% 割合	2.02%	
	Top10% 論文数	284	0.18
	Top10% 割合	13.6%	
厚み	Institutional <i>h</i> 5 index	34	0.49
	Institutional <i>h</i> 10 index	53	0.48
	Active authors	1,752	0.23
国際性	国際共著論文数	400	0.18
	国際共著論文割合	19.2%	
	国際共著機関数	571	0.45
	CNI	33	0.32
	CNI (分数)	5	0.45

23. 環境科学

	指標	値	日本トップに 対する割合
量	論文数	507	0.26
	著書数	19	0.18
	著書数 (分数)	9.4	0.15
質	FWCI	0.94	
	Top1% 論文数	1	0.04
	Top1% 割合	0.20%	
	Top10% 論文数	57	0.20
	Top10% 割合	11.2%	
厚み	Institutional <i>h</i> 5 index	26	0.54
	Institutional <i>h</i> 10 index	44	0.56
	Active authors	603	0.29
国際性	国際共著論文数	155	0.20
	国際共著論文割合	30.6%	
	国際共著機関数	314	0.45
	CNI	5	0.38
	CNI (分数)	2	0.40

24. 免疫学・微生物学

	指標	値	日本トップに 対する割合
量	論文数	370	0.19
	著書数	5	0.13
	著書数 (分数)	4.5	0.18
質	FWCI	0.91	
	Top1% 論文数	4	0.17
	Top1% 割合	1.08%	
	Top10% 論文数	37	0.13
	Top10% 割合	10.0%	
厚み	Institutional <i>h</i> 5 index	25	0.37
	Institutional <i>h</i> 10 index	48	0.39
	Active authors	635	0.25
国際性	国際共著論文数	95	0.12
	国際共著論文割合	25.7%	
	国際共著機関数	179	0.28
	CNI	6	0.55
	CNI (分数)	2	0.50

25. 材料科学

	指標	値	日本トップに 対する割合
量	論文数	1,355	0.19
	著書数	6	0.07
	著書数 (分数)	3.7	0.05
質	FWCI	1.29	
	Top1% 論文数	31	0.22
	Top1% 割合	2.29%	
	Top10% 論文数	178	0.17
	Top10% 割合	13.1%	
厚み	Institutional <i>h</i> 5 index	38	0.47
	Institutional <i>h</i> 10 index	59	0.47
	Active authors	1,310	0.25
国際性	国際共著論文数	361	0.15
	国際共著論文割合	26.6%	
	国際共著機関数	322	0.35
	CNI	9	0.36
	CNI (分数)	4	0.33

26. 数学

	指標	値	日本トップに 対する割合
量	論文数	691	0.21
	著書数	6	0.29
	著書数 (分数)	5.0	0.37
質	FWCI	1.08	
	Top1% 論文数	10	0.21
	Top1% 割合	1.45%	
	Top10% 論文数	87	0.18
	Top10% 割合	12.6%	
厚み	Institutional <i>h</i> 5 index	17	0.44
	Institutional <i>h</i> 10 index	26	0.40
	Active authors	550	0.21
国際性	国際共著論文数	169	0.17
	国際共著論文割合	24.5%	
	国際共著機関数	468	0.53
	CNI	6	0.33
	CNI (分数)	3	0.60

27. 医学

	指標	値	日本トップに 対する割合
量	論文数	3,513	0.27
	著書数	34	0.15
	著書数 (分数)	24.1	0.16
質	FWCI	1.09	
	Top1% 論文数	41	0.18
	Top1% 割合	1.17%	
	Top10% 論文数	413	0.21
	Top10% 割合	11.8%	
厚み	Institutional <i>h</i> 5 index	61	0.54
	Institutional <i>h</i> 10 index	105	0.54
	Active authors	3,575	0.32
国際性	国際共著論文数	584	0.19
	国際共著論文割合	16.6%	
	国際共著機関数	727	0.40
	CNI	13	0.33
	CNI (分数)	5	0.50

28. 神経科学

	指標	値	日本トップに 対する割合
量	論文数	325	0.21
	著書数	4	0.13
	著書数 (分数)	2.3	0.10
質	FWCI	0.84	
	Top1% 論文数	0	0.00
	Top1% 割合	0.00%	
	Top10% 論文数	19	0.12
	Top10% 割合	5.8%	
厚み	Institutional h 5 index	26	0.46
	Institutional h 10 index	44	0.44
	Active authors	501	0.28
国際性	国際共著論文数	72	0.16
	国際共著論文割合	22.2%	
	国際共著機関数	89	0.19
	CNI	3	0.23
	CNI (分数)	1	0.20

29. 看護学

	指標	値	日本トップに 対する割合
量	論文数	75	0.18
	著書数	1	0.14
	著書数 (分数)	0.5	0.08
質	FWCI	1.09	
	Top1% 論文数	0	0.00
	Top1% 割合	0.00%	
	Top10% 論文数	10	0.20
	Top10% 割合	13.3%	
厚み	Institutional h 5 index	13	0.57
	Institutional h 10 index	19	0.53
	Active authors	175	0.30
国際性	国際共著論文数	12	0.14
	国際共著論文割合	16.0%	
	国際共著機関数	23	0.18
	CNI	2	0.40
	CNI (分数)	1	0.50

30. 薬理学・毒物学・薬剤学

	指標	値	日本トップに 対する割合
量	論文数	331	0.28
	著書数	3	0.23
	著書数 (分数)	2.8	0.37
質	FWCI	0.85	
	Top1% 論文数	1	0.11
	Top1% 割合	0.30%	
	Top10% 論文数	30	0.21
	Top10% 割合	9.1%	
厚み	Institutional h 5 index	23	0.52
	Institutional h 10 index	41	0.53
	Active authors	551	0.34
国際性	国際共著論文数	65	0.27
	国際共著論文割合	19.6%	
	国際共著機関数	77	0.25
	CNI	3	0.30
	CNI (分数)	1	0.25

31. 物理・天文学

	指標	値	日本トップに 対する割合
量	論文数	2,545	0.17
	著書数	6	0.08
	著書数 (分数)	2.7	0.06
質	FWCI	1.60	
	Top1% 論文数	78	0.23
	Top1% 割合	3.06%	
	Top10% 論文数	459	0.17
	Top10% 割合	18.0%	
厚み	Institutional h 5 index	76	0.62
	Institutional h 10 index	116	0.58
	Active authors	1,620	0.19
国際性	国際共著論文数	1,130	0.17
	国際共著論文割合	44.4%	
	国際共著機関数	848	0.53
	CNI	123	0.56
	CNI (分数)	6	0.32

32. 心理学

	指標	値	日本トップに 対する割合
量	論文数	122	0.24
	著書数	11	0.46
	著書数 (分数)	4.5	0.34
質	FWCI	0.50	
	Top1% 論文数	0	0.00
	Top1% 割合	0.00%	
	Top10% 論文数	5	0.15
	Top10% 割合	4.1%	
厚み	Institutional h 5 index	10	0.50
	Institutional h 10 index	20	0.48
	Active authors	150	0.28
国際性	国際共著論文数	34	0.24
	国際共著論文割合	27.9%	
	国際共著機関数	45	0.19
	CNI	3	0.50
	CNI (分数)	1	0.50

33. 社会科学

	指標	値	日本トップに 対する割合
量	論文数	253	0.19
	著書数	55	0.23
	著書数 (分数)	44.3	0.25
質	FWCI	0.99	
	Top1% 論文数	2	0.10
	Top1% 割合	0.79%	
	Top10% 論文数	28	0.14
	Top10% 割合	11.1%	
厚み	Institutional h 5 index	13	0.46
	Institutional h 10 index	21	0.42
	Active authors	314	0.19
国際性	国際共著論文数	54	0.13
	国際共著論文割合	21.3%	
	国際共著機関数	77	0.15
	CNI	4	0.50
	CNI (分数)	1	0.25

34. 獣医学

	指標	値	日本トップに 対する割合
量	論文数	44	0.15
	著書数	1	0.50
	著書数(分数)	0.3	0.25
質	FWCI	0.59	
	Top1% 論文数	0	-
	Top1% 割合	0.00%	
	Top10% 論文数	3	0.07
	Top10% 割合	6.8%	
厚み	Institutional h 5 index	7	0.50
	Institutional h 10 index	15	0.58
	Active authors	80	0.18
国際性	国際共著論文数	16	0.19
	国際共著論文割合	36.4%	
	国際共著機関数	16	0.18
	CNI	2	0.40
	CNI(分数)	1	0.33

35 歯学

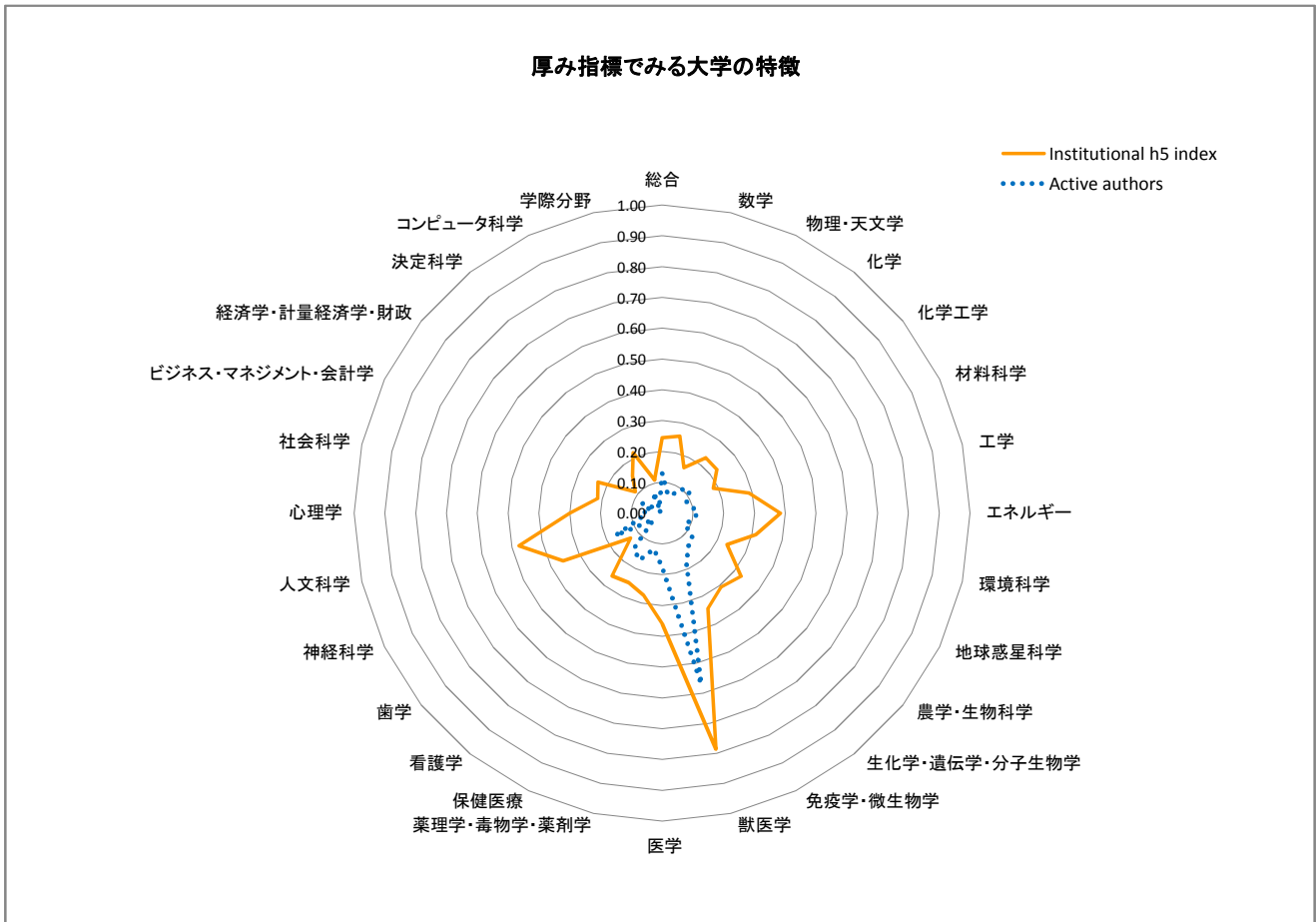
	指標	値	日本トップに 対する割合
量	論文数	144	0.25
	著書数	1	0.01
	著書数(分数)	1.0	0.01
質	FWCI	0.95	
	Top1% 論文数	1	0.25
	Top1% 割合	0.69%	
	Top10% 論文数	12	0.20
	Top10% 割合	8.3%	
厚み	Institutional h 5 index	11	0.48
	Institutional h 10 index	29	0.73
	Active authors	306	0.34
国際性	国際共著論文数	26	0.16
	国際共著論文割合	18.1%	
	国際共著機関数	24	0.23
	CNI	2	0.29
	CNI(分数)	1	0.20

36. 保健医療

	指標	値	日本トップに 対する割合
量	論文数	128	0.48
	著書数	2	0.15
	著書数(分数)	1.4	0.13
質	FWCI	0.75	
	Top1% 論文数	0	0.00
	Top1% 割合	0.00%	
	Top10% 論文数	11	0.37
	Top10% 割合	8.6%	
厚み	Institutional h 5 index	13	0.81
	Institutional h 10 index	25	0.68
	Active authors	261	0.51
国際性	国際共著論文数	15	0.27
	国際共著論文割合	11.7%	
	国際共著機関数	23	0.09
	CNI	2	0.50
	CNI(分数)	1	1.00

総合

	指標	値	日本トップに対する割合
量	論文数	4,138	0.08
	著書数	46	0.04
	著書数 (分数)	30.6	0.04
質	FWCI	0.80	
	Top1% 論文数	14	0.01
	Top1% 割合	0.34%	
	Top10% 論文数	371	0.04
	Top10% 割合	9.0%	
厚み	Institutional h5 index	46	0.24
	Institutional h10 index	83	0.26
	Active authors	3,796	0.13
国際性	国際共著論文数	906	0.05
	国際共著論文割合	21.9%	
	国際共著機関数	628	0.19
	CNI	13	0.06
	CNI (分数)	5	0.15



10. 学際分野

	指標	値	日本トップに対する割合
量	論文数	39	0.03
	著書数	-	-
	著書数(分数)	-	-
質	FWCI	1.03	
	Top1%論文数	0	0.00
	Top1%割合	0.00%	
	Top10%論文数	4	0.01
	Top10%割合	10.3%	
厚み	Institutional h 5 index	10	0.11
	Institutional h 10 index	16	0.09
	Active authors	85	0.04
国際性	国際共著論文数	15	0.03
	国際共著論文割合	38.5%	
	国際共著機関数	25	0.03
	CNI	1	0.08
	CNI(分数)	0	0.00

11. 農学・生物科学

	指標	値	日本トップに対する割合
量	論文数	407	0.09
	著書数	2	0.03
	著書数(分数)	1.3	0.03
質	FWCI	0.92	
	Top1%論文数	0	0.00
	Top1%割合	0.00%	
	Top10%論文数	37	0.06
	Top10%割合	9.1%	
厚み	Institutional h 5 index	21	0.33
	Institutional h 10 index	34	0.29
	Active authors	597	0.13
国際性	国際共著論文数	143	0.09
	国際共著論文割合	35.1%	
	国際共著機関数	126	0.12
	CNI	4	0.21
	CNI(分数)	1	0.17

12. 人文科学

	指標	値	日本トップに対する割合
量	論文数	30	0.06
	著書数	2	0.02
	著書数(分数)	2.0	0.03
質	FWCI	1.88	
	Top1%論文数	0	0.00
	Top1%割合	0.00%	
	Top10%論文数	9	0.11
	Top10%割合	30.0%	
厚み	Institutional h 5 index	10	0.48
	Institutional h 10 index	12	0.41
	Active authors	45	0.07
国際性	国際共著論文数	5	0.03
	国際共著論文割合	16.7%	
	国際共著機関数	4	0.02
	CNI	2	0.40
	CNI(分数)	0	0.00

13. 生化学・遺伝学・分子生物学

	指標	値	日本トップに対する割合
量	論文数	859	0.09
	著書数	7	0.04
	著書数(分数)	4.8	0.04
質	FWCI	0.93	
	Top1%論文数	4	0.03
	Top1%割合	0.47%	
	Top10%論文数	82	0.05
	Top10%割合	9.5%	
厚み	Institutional h 5 index	36	0.31
	Institutional h 10 index	58	0.28
	Active authors	1,359	0.14
国際性	国際共著論文数	251	0.08
	国際共著論文割合	29.2%	
	国際共著機関数	320	0.19
	CNI	6	0.20
	CNI(分数)	3	0.33

14. ビジネス・マネジメント・会計学

	指標	値	日本トップに対する割合
量	論文数	19	0.07
	著書数	2	0.02
	著書数(分数)	1.2	0.02
質	FWCI	1.36	
	Top1%論文数	1	0.50
	Top1%割合	5.26%	
	Top10%論文数	1	0.03
	Top10%割合	5.3%	
厚み	Institutional h 5 index	3	0.23
	Institutional h 10 index	8	0.29
	Active authors	28	0.07
国際性	国際共著論文数	3	0.04
	国際共著論文割合	15.8%	
	国際共著機関数	2	0.02
	CNI	1	0.20
	CNI(分数)	1	0.50

15. 化学工学

	指標	値	日本トップに対する割合
量	論文数	175	0.07
	著書数	5	0.13
	著書数(分数)	1.8	0.07
質	FWCI	0.85	
	Top1%論文数	0	0.00
	Top1%割合	0.00%	
	Top10%論文数	17	0.03
	Top10%割合	9.7%	
厚み	Institutional h 5 index	18	0.23
	Institutional h 10 index	30	0.26
	Active authors	349	0.12
国際性	国際共著論文数	39	0.06
	国際共著論文割合	22.3%	
	国際共著機関数	32	0.07
	CNI	3	0.30
	CNI(分数)	2	0.33

16. 化学

	指標	値	日本トップに対する割合
量	論文数	366	0.06
	著書数	3	0.03
	著書数(分数)	2.3	0.03
質	FWCI	0.85	
	Top1%論文数	0	0.00
	Top1%割合	0.00%	
	Top10%論文数	34	0.03
	Top10%割合	9.3%	
厚み	Institutional h 5 index	22	0.23
	Institutional h 10 index	40	0.26
	Active authors	536	0.10
国際性	国際共著論文数	77	0.06
	国際共著論文割合	21.0%	
	国際共著機関数	53	0.06
	CNI	4	0.25
	CNI(分数)	2	0.29

17. コンピュータ科学

	指標	値	日本トップに対する割合
量	論文数	393	0.06
	著書数	2	0.05
	著書数(分数)	1.0	0.04
質	FWCI	0.57	
	Top1%論文数	0	0.00
	Top1%割合	0.00%	
	Top10%論文数	27	0.03
	Top10%割合	6.9%	
厚み	Institutional h 5 index	10	0.22
	Institutional h 10 index	21	0.29
	Active authors	324	0.07
国際性	国際共著論文数	56	0.04
	国際共著論文割合	14.2%	
	国際共著機関数	35	0.04
	CNI	3	0.18
	CNI(分数)	1	0.13

18. 決定科学

	指標	値	日本トップに対する割合
量	論文数	10	0.04
	著書数	-	-
	著書数(分数)	-	-
質	FWCI	0.12	
	Top1%論文数	0	0.00
	Top1%割合	0.00%	
	Top10%論文数	0	0.00
	Top10%割合	0.0%	
厚み	Institutional h 5 index	2	0.15
	Institutional h 10 index	3	0.12
	Active authors	10	0.00
国際性	国際共著論文数	1	0.01
	国際共著論文割合	10.0%	
	国際共著機関数	2	0.02
	CNI	1	0.25
	CNI(分数)	0	0.00

19. 地球惑星科学

	指標	値	日本トップに対する割合
量	論文数	275	0.06
	著書数	-	-
	著書数(分数)	-	-
質	FWCI	1.04	
	Top1%論文数	3	0.03
	Top1%割合	1.09%	
	Top10%論文数	29	0.04
	Top10%割合	10.5%	
厚み	Institutional h 5 index	19	0.23
	Institutional h 10 index	26	0.19
	Active authors	207	0.08
国際性	国際共著論文数	108	0.04
	国際共著論文割合	39.3%	
	国際共著機関数	113	0.09
	CNI	6	0.11
	CNI(分数)	2	0.17

20. 経済学・計量経済学・財政

	指標	値	日本トップに対する割合
量	論文数	7	0.02
	著書数	3	0.03
	著書数(分数)	2.2	0.03
質	FWCI	0.34	
	Top1%論文数	0	0.00
	Top1%割合	0.00%	
	Top10%論文数	1	0.02
	Top10%割合	14.3%	
厚み	Institutional h 5 index	2	0.11
	Institutional h 10 index	4	0.13
	Active authors	7	0.02
国際性	国際共著論文数	1	0.01
	国際共著論文割合	14.3%	
	国際共著機関数	1	0.01
	CNI	1	0.17
	CNI(分数)	0	0.00

21. エネルギー

	指標	値	日本トップに対する割合
量	論文数	102	0.05
	著書数	-	-
	著書数(分数)	-	-
質	FWCI	1.97	
	Top1%論文数	2	0.03
	Top1%割合	1.96%	
	Top10%論文数	20	0.09
	Top10%割合	19.6%	
厚み	Institutional h 5 index	15	0.38
	Institutional h 10 index	24	0.38
	Active authors	180	0.12
国際性	国際共著論文数	30	0.09
	国際共著論文割合	29.4%	
	国際共著機関数	17	0.05
	CNI	3	0.27
	CNI(分数)	1	0.20

22. 工学

	指標	値	日本トップに 対する割合
量	論文数	768	0.08
	著書数	9	0.05
	著書数(分数)	4.2	0.04
質	FWCI	0.77	
	Top1%論文数	3	0.01
	Top1%割合	0.39%	
	Top10%論文数	68	0.04
	Top10%割合	8.9%	
厚み	Institutional h 5 index	20	0.29
	Institutional h 10 index	31	0.28
	Active authors	762	0.10
国際性	国際共著論文数	172	0.08
	国際共著論文割合	22.4%	
	国際共著機関数	118	0.09
	CNI	6	0.06
	CNI(分数)	4	0.36

23. 環境科学

	指標	値	日本トップに 対する割合
量	論文数	113	0.06
	著書数	2	0.02
	著書数(分数)	1.2	0.02
質	FWCI	0.76	
	Top1%論文数	0	0.00
	Top1%割合	0.00%	
	Top10%論文数	8	0.03
	Top10%割合	7.1%	
厚み	Institutional h 5 index	15	0.31
	Institutional h 10 index	21	0.27
	Active authors	203	0.10
国際性	国際共著論文数	39	0.05
	国際共著論文割合	34.5%	
	国際共著機関数	34	0.05
	CNI	3	0.23
	CNI(分数)	1	0.20

24. 免疫学・微生物学

	指標	値	日本トップに 対する割合
量	論文数	269	0.14
	著書数	2	0.05
	著書数(分数)	0.8	0.03
質	FWCI	0.85	
	Top1%論文数	0	0.00
	Top1%割合	0.00%	
	Top10%論文数	26	0.09
	Top10%割合	9.7%	
厚み	Institutional h 5 index	23	0.34
	Institutional h 10 index	32	0.26
	Active authors	470	0.18
国際性	国際共著論文数	104	0.14
	国際共著論文割合	38.7%	
	国際共著機関数	85	0.13
	CNI	5	0.45
	CNI(分数)	3	0.75

25. 材料科学

	指標	値	日本トップに 対する割合
量	論文数	264	0.04
	著書数	5	0.05
	著書数(分数)	2.2	0.03
質	FWCI	0.68	
	Top1%論文数	0	0.00
	Top1%割合	0.00%	
	Top10%論文数	16	0.02
	Top10%割合	6.1%	
厚み	Institutional h 5 index	15	0.19
	Institutional h 10 index	34	0.27
	Active authors	457	0.09
国際性	国際共著論文数	68	0.03
	国際共著論文割合	25.8%	
	国際共著機関数	47	0.05
	CNI	3	0.12
	CNI(分数)	2	0.17

26. 数学

	指標	値	日本トップに 対する割合
量	論文数	223	0.07
	著書数	1	0.05
	著書数(分数)	0.5	0.04
質	FWCI	0.58	
	Top1%論文数	0	0.00
	Top1%割合	0.00%	
	Top10%論文数	15	0.03
	Top10%割合	6.7%	
厚み	Institutional h 5 index	10	0.26
	Institutional h 10 index	13	0.20
	Active authors	188	0.07
国際性	国際共著論文数	51	0.05
	国際共著論文割合	22.9%	
	国際共著機関数	47	0.05
	CNI	2	0.11
	CNI(分数)	1	0.20

27. 医学

	指標	値	日本トップに 対する割合
量	論文数	1,618	0.13
	著書数	12	0.05
	著書数(分数)	10.0	0.07
質	FWCI	0.89	
	Top1%論文数	7	0.03
	Top1%割合	0.43%	
	Top10%論文数	166	0.09
	Top10%割合	10.3%	
厚み	Institutional h 5 index	41	0.36
	Institutional h 10 index	63	0.32
	Active authors	1,959	0.18
国際性	国際共著論文数	279	0.09
	国際共著論文割合	17.2%	
	国際共著機関数	346	0.19
	CNI	6	0.15
	CNI(分数)	2	0.20

28. 神経科学

	指標	値	日本トップに対する割合
量	論文数	166	0.11
	著書数	2	0.06
	著書数(分数)	1.0	0.05
質	FWCI	0.97	
	Top1%論文数	1	0.07
	Top1%割合	0.60%	
	Top10%論文数	11	0.07
	Top10%割合	6.6%	
厚み	Institutional h 5 index	20	0.36
	Institutional h 10 index	36	0.36
	Active authors	301	0.17
国際性	国際共著論文数	27	0.06
	国際共著論文割合	16.3%	
	国際共著機関数	40	0.09
	CNI	2	0.15
	CNI(分数)	1	0.20

29. 看護学

	指標	値	日本トップに対する割合
量	論文数	34	0.08
	著書数	2	0.29
	著書数(分数)	2.0	0.34
質	FWCI	0.77	
	Top1%論文数	0	0.00
	Top1%割合	0.00%	
	Top10%論文数	4	0.08
	Top10%割合	11.8%	
厚み	Institutional h 5 index	6	0.26
	Institutional h 10 index	12	0.33
	Active authors	87	0.15
国際性	国際共著論文数	14	0.17
	国際共著論文割合	41.2%	
	国際共著機関数	17	0.13
	CNI	2	0.40
	CNI(分数)	1	0.50

30. 薬理学・毒物学・薬剤学

	指標	値	日本トップに対する割合
量	論文数	76	0.06
	著書数	1	0.08
	著書数(分数)	1.0	0.13
質	FWCI	0.68	
	Top1%論文数	0	0.00
	Top1%割合	0.00%	
	Top10%論文数	5	0.03
	Top10%割合	6.6%	
厚み	Institutional h 5 index	12	0.27
	Institutional h 10 index	22	0.29
	Active authors	192	0.12
国際性	国際共著論文数	12	0.05
	国際共著論文割合	15.8%	
	国際共著機関数	22	0.07
	CNI	1	0.10
	CNI(分数)	0	0.00

31. 物理・天文学

	指標	値	日本トップに対する割合
量	論文数	416	0.03
	著書数	2	0.03
	著書数(分数)	1.7	0.04
質	FWCI	0.92	
	Top1%論文数	2	0.01
	Top1%割合	0.48%	
	Top10%論文数	36	0.01
	Top10%割合	8.7%	
厚み	Institutional h 5 index	20	0.16
	Institutional h 10 index	30	0.15
	Active authors	529	0.06
国際性	国際共著論文数	87	0.01
	国際共著論文割合	20.9%	
	国際共著機関数	80	0.05
	CNI	5	0.02
	CNI(分数)	2	0.11

32. 心理学

	指標	値	日本トップに対する割合
量	論文数	32	0.06
	著書数	1	0.04
	著書数(分数)	1.0	0.08
質	FWCI	0.53	
	Top1%論文数	0	0.00
	Top1%割合	0.00%	
	Top10%論文数	1	0.03
	Top10%割合	3.1%	
厚み	Institutional h 5 index	6	0.30
	Institutional h 10 index	8	0.19
	Active authors	39	0.07
国際性	国際共著論文数	7	0.05
	国際共著論文割合	21.9%	
	国際共著機関数	10	0.04
	CNI	2	0.33
	CNI(分数)	0	0.00

33. 社会科学

	指標	値	日本トップに対する割合
量	論文数	46	0.03
	著書数	3	0.01
	著書数(分数)	3.0	0.02
質	FWCI	0.60	
	Top1%論文数	0	0.00
	Top1%割合	0.00%	
	Top10%論文数	3	0.02
	Top10%割合	6.5%	
厚み	Institutional h 5 index	6	0.21
	Institutional h 10 index	7	0.14
	Active authors	61	0.04
国際性	国際共著論文数	14	0.03
	国際共著論文割合	30.4%	
	国際共著機関数	24	0.05
	CNI	2	0.25
	CNI(分数)	1	0.25

34. 獣医学

	指標	値	日本トップに 対する割合
量	論文数	109	0.37
	著書数	-	-
	著書数 (分数)	-	-
質	FWCI	1.10	
	Top1% 論文数	0	-
	Top1% 割合	0.00%	
	Top10% 論文数	17	0.41
	Top10% 割合	15.6%	
厚み	Institutional <i>h</i> 5 index	11	0.79
	Institutional <i>h</i> 10 index	16	0.62
	Active authors	252	0.57
国際性	国際共著論文数	26	0.31
	国際共著論文割合	23.9%	
	国際共著機関数	18	0.20
	CNI	2	0.40
	CNI (分数)	1	0.33

35 歯学

	指標	値	日本トップに 対する割合
量	論文数	17	0.03
	著書数	-	-
	著書数 (分数)	-	-
質	FWCI	0.27	
	Top1% 論文数	0	0.00
	Top1% 割合	0.00%	
	Top10% 論文数	0	0.00
	Top10% 割合	0.0%	
厚み	Institutional <i>h</i> 5 index	3	0.13
	Institutional <i>h</i> 10 index	7	0.18
	Active authors	31	0.03
国際性	国際共著論文数	2	0.01
	国際共著論文割合	11.8%	
	国際共著機関数	3	0.03
	CNI	1	0.14
	CNI (分数)	0	0.00

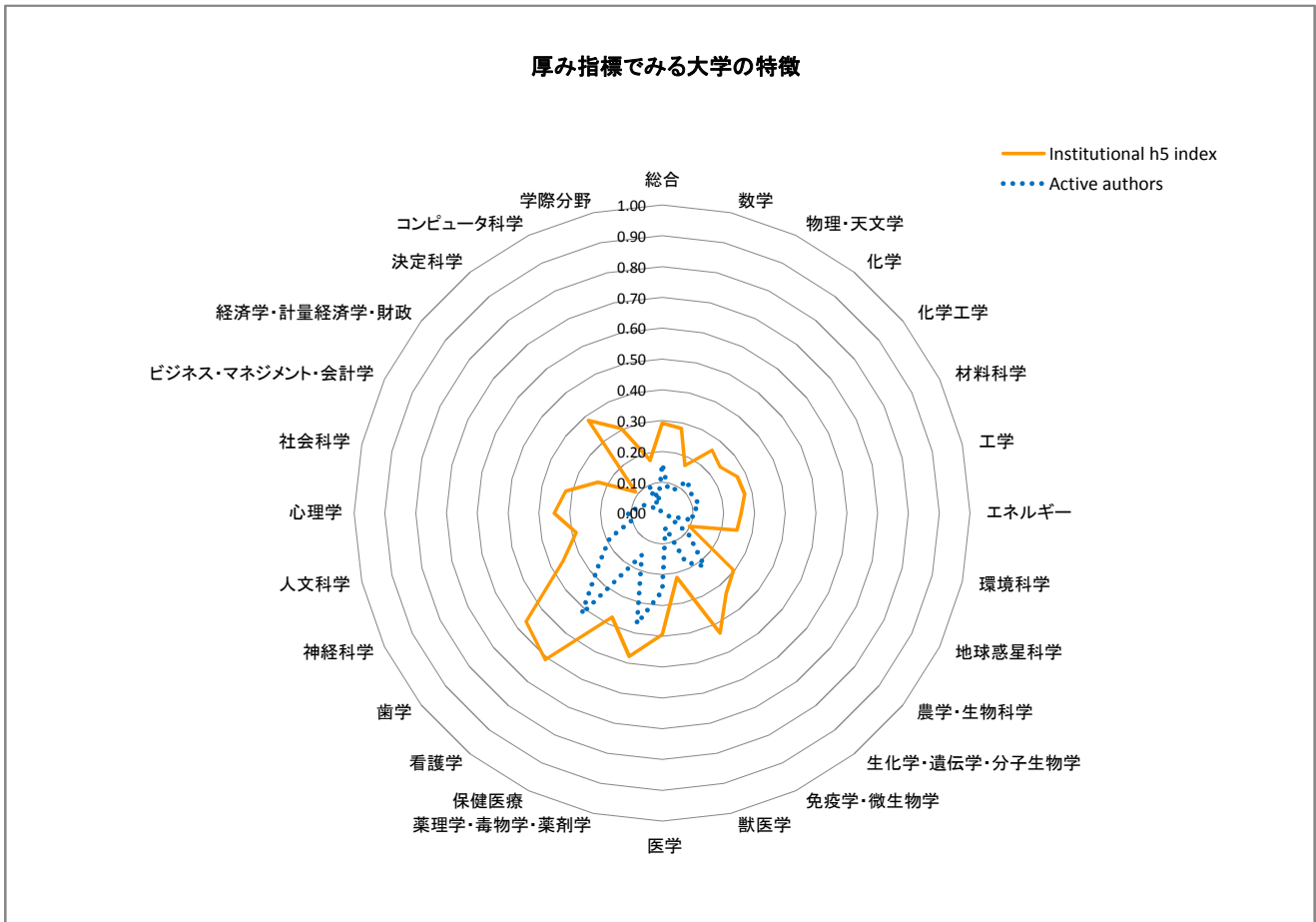
36. 保健医療

	指標	値	日本トップに 対する割合
量	論文数	22	0.08
	著書数	-	-
	著書数 (分数)	-	-
質	FWCI	0.44	
	Top1% 論文数	0	0.00
	Top1% 割合	0.00%	
	Top10% 論文数	0	0.00
	Top10% 割合	0.0%	
厚み	Institutional <i>h</i> 5 index	4	0.25
	Institutional <i>h</i> 10 index	14	0.38
	Active authors	86	0.17
国際性	国際共著論文数	1	0.02
	国際共著論文割合	4.5%	
	国際共著機関数	1	0.00
	CNI	1	0.25
	CNI (分数)	0	0.00

67 徳島大学

総合

	指標	値	日本トップに対する割合
量	論文数	5,292	0.10
	著書数	72	0.06
	著書数 (分数)	45.6	0.06
質	FWCI	0.87	
	Top1% 論文数	37	0.04
	Top1% 割合	0.70%	
	Top10% 論文数	462	0.06
	Top10% 割合	8.7%	
厚み	Institutional h5 index	55	0.29
	Institutional h10 index	102	0.32
	Active authors	4,704	0.16
国際性	国際共著論文数	1,081	0.06
	国際共著論文割合	20.4%	
	国際共著機関数	765	0.23
	CNI	16	0.07
	CNI (分数)	8	0.24



10. 学際分野

	指標	値	日本トップに対する割合
量	論文数	61	0.05
	著書数	-	-
	著書数(分数)	-	-
質	FWCI	4.40	
	Top1%論文数	3	0.02
	Top1%割合	4.92%	
	Top10%論文数	14	0.03
	Top10%割合	23.0%	
厚み	Institutional h 5 index	16	0.18
	Institutional h 10 index	32	0.18
	Active authors	117	0.05
国際性	国際共著論文数	28	0.05
	国際共著論文割合	45.9%	
	国際共著機関数	35	0.04
	CNI	2	0.15
	CNI(分数)	1	0.25

11. 農学・生物科学

	指標	値	日本トップに対する割合
量	論文数	240	0.05
	著書数	3	0.05
	著書数(分数)	2.2	0.05
質	FWCI	1.17	
	Top1%論文数	3	0.09
	Top1%割合	1.25%	
	Top10%論文数	20	0.03
	Top10%割合	8.3%	
厚み	Institutional h 5 index	19	0.30
	Institutional h 10 index	31	0.26
	Active authors	523	0.11
国際性	国際共著論文数	48	0.03
	国際共著論文割合	20.0%	
	国際共著機関数	102	0.09
	CNI	3	0.16
	CNI(分数)	1	0.17

12. 人文科学

	指標	値	日本トップに対する割合
量	論文数	26	0.05
	著書数	-	-
	著書数(分数)	-	-
質	FWCI	1.16	
	Top1%論文数	0	0.00
	Top1%割合	0.00%	
	Top10%論文数	5	0.06
	Top10%割合	19.2%	
厚み	Institutional h 5 index	6	0.29
	Institutional h 10 index	6	0.21
	Active authors	62	0.10
国際性	国際共著論文数	4	0.03
	国際共著論文割合	15.4%	
	国際共著機関数	15	0.06
	CNI	1	0.20
	CNI(分数)	0	0.00

13. 生化学・遺伝学・分子生物学

	指標	値	日本トップに対する割合
量	論文数	1,424	0.14
	著書数	19	0.12
	著書数(分数)	14.5	0.13
質	FWCI	0.89	
	Top1%論文数	5	0.03
	Top1%割合	0.35%	
	Top10%論文数	96	0.06
	Top10%割合	6.7%	
厚み	Institutional h 5 index	39	0.33
	Institutional h 10 index	76	0.36
	Active authors	2,186	0.22
国際性	国際共著論文数	285	0.10
	国際共著論文割合	20.0%	
	国際共著機関数	280	0.16
	CNI	7	0.23
	CNI(分数)	4	0.44

14. ビジネス・マネジメント・会計学

	指標	値	日本トップに対する割合
量	論文数	10	0.04
	著書数	8	0.08
	著書数(分数)	5.9	0.09
質	FWCI	0.94	
	Top1%論文数	0	0.00
	Top1%割合	0.00%	
	Top10%論文数	1	0.03
	Top10%割合	10.0%	
厚み	Institutional h 5 index	3	0.23
	Institutional h 10 index	3	0.11
	Active authors	23	0.06
国際性	国際共著論文数	4	0.05
	国際共著論文割合	40.0%	
	国際共著機関数	5	0.05
	CNI	1	0.20
	CNI(分数)	1	0.50

15. 化学工学

	指標	値	日本トップに対する割合
量	論文数	191	0.07
	著書数	2	0.05
	著書数(分数)	0.8	0.03
質	FWCI	0.96	
	Top1%論文数	0	0.00
	Top1%割合	0.00%	
	Top10%論文数	14	0.03
	Top10%割合	7.3%	
厚み	Institutional h 5 index	19	0.24
	Institutional h 10 index	29	0.25
	Active authors	349	0.12
国際性	国際共著論文数	50	0.08
	国際共著論文割合	26.2%	
	国際共著機関数	48	0.10
	CNI	2	0.20
	CNI(分数)	1	0.17

67 徳島大学

16. 化学

	指標	値	日本トップに対する割合
量	論文数	498	0.09
	著書数	2	0.02
	著書数(分数)	1.3	0.02
質	FWCI	0.90	
	Top1% 論文数	1	0.01
	Top1% 割合	0.20%	
	Top10% 論文数	28	0.03
	Top10% 割合	5.6%	
厚み	Institutional h 5 index	25	0.26
	Institutional h 10 index	44	0.29
	Active authors	723	0.13
国際性	国際共著論文数	97	0.07
	国際共著論文割合	19.5%	
	国際共著機関数	73	0.08
	CNI	4	0.25
	CNI(分数)	2	0.29

17. コンピュータ科学

	指標	値	日本トップに対する割合
量	論文数	576	0.09
	著書数	3	0.08
	著書数(分数)	0.8	0.03
質	FWCI	0.73	
	Top1% 論文数	9	0.08
	Top1% 割合	1.56%	
	Top10% 論文数	55	0.06
	Top10% 割合	9.5%	
厚み	Institutional h 5 index	14	0.30
	Institutional h 10 index	23	0.32
	Active authors	425	0.10
国際性	国際共著論文数	151	0.10
	国際共著論文割合	26.2%	
	国際共著機関数	76	0.09
	CNI	6	0.35
	CNI(分数)	4	0.50

18. 決定科学

	指標	値	日本トップに対する割合
量	論文数	19	0.08
	著書数	-	-
	著書数(分数)	-	-
質	FWCI	0.93	
	Top1% 論文数	0	0.00
	Top1% 割合	0.00%	
	Top10% 論文数	4	0.17
	Top10% 割合	21.1%	
厚み	Institutional h 5 index	5	0.38
	Institutional h 10 index	6	0.23
	Active authors	29	0.01
国際性	国際共著論文数	5	0.07
	国際共著論文割合	26.3%	
	国際共著機関数	3	0.03
	CNI	1	0.25
	CNI(分数)	0	0.00

19. 地球惑星科学

	指標	値	日本トップに対する割合
量	論文数	63	0.01
	著書数	1	0.01
	著書数(分数)	0.3	0.01
質	FWCI	1.19	
	Top1% 論文数	1	0.01
	Top1% 割合	1.59%	
	Top10% 論文数	6	0.01
	Top10% 割合	9.5%	
厚み	Institutional h 5 index	8	0.10
	Institutional h 10 index	13	0.10
	Active authors	57	0.02
国際性	国際共著論文数	29	0.01
	国際共著論文割合	46.0%	
	国際共著機関数	159	0.13
	CNI	2	0.04
	CNI(分数)	1	0.08

20. 経済学・計量経済学・財政

	指標	値	日本トップに対する割合
量	論文数	6	0.02
	著書数	8	0.07
	著書数(分数)	5.9	0.08
質	FWCI	0.34	
	Top1% 論文数	0	0.00
	Top1% 割合	0.00%	
	Top10% 論文数	0	0.00
	Top10% 割合	0.0%	
厚み	Institutional h 5 index	2	0.11
	Institutional h 10 index	4	0.13
	Active authors	7	0.02
国際性	国際共著論文数	4	0.04
	国際共著論文割合	66.7%	
	国際共著機関数	5	0.04
	CNI	1	0.17
	CNI(分数)	0	0.00

21. エネルギー

	指標	値	日本トップに対する割合
量	論文数	93	0.05
	著書数	-	-
	著書数(分数)	-	-
質	FWCI	1.06	
	Top1% 論文数	1	0.01
	Top1% 割合	1.08%	
	Top10% 論文数	11	0.05
	Top10% 割合	11.8%	
厚み	Institutional h 5 index	10	0.26
	Institutional h 10 index	19	0.30
	Active authors	147	0.10
国際性	国際共著論文数	22	0.06
	国際共著論文割合	23.7%	
	国際共著機関数	17	0.05
	CNI	3	0.27
	CNI(分数)	1	0.20

67 徳島大学

22. 工学

	指標	値	日本トップに対する割合
量	論文数	953	0.09
	著書数	15	0.09
	著書数(分数)	9.6	0.09
質	FWCI	0.81	
	Top1%論文数	9	0.04
	Top1%割合	0.94%	
	Top10%論文数	94	0.06
	Top10%割合	9.9%	
厚み	Institutional h 5 index	19	0.28
	Institutional h 10 index	29	0.26
	Active authors	963	0.12
国際性	国際共著論文数	241	0.11
	国際共著論文割合	25.3%	
	国際共著機関数	122	0.10
	CNI	8	0.08
	CNI(分数)	5	0.45

23. 環境科学

	指標	値	日本トップに対する割合
量	論文数	107	0.05
	著書数	-	-
	著書数(分数)	-	-
質	FWCI	0.62	
	Top1%論文数	0	0.00
	Top1%割合	0.00%	
	Top10%論文数	3	0.01
	Top10%割合	2.8%	
厚み	Institutional h 5 index	12	0.25
	Institutional h 10 index	24	0.31
	Active authors	216	0.11
国際性	国際共著論文数	18	0.02
	国際共著論文割合	16.8%	
	国際共著機関数	21	0.03
	CNI	1	0.08
	CNI(分数)	1	0.20

24. 免疫学・微生物学

	指標	値	日本トップに対する割合
量	論文数	254	0.13
	著書数	3	0.08
	著書数(分数)	2.2	0.09
質	FWCI	1.26	
	Top1%論文数	3	0.13
	Top1%割合	1.18%	
	Top10%論文数	26	0.09
	Top10%割合	10.2%	
厚み	Institutional h 5 index	29	0.43
	Institutional h 10 index	47	0.39
	Active authors	455	0.18
国際性	国際共著論文数	71	0.09
	国際共著論文割合	28.0%	
	国際共著機関数	115	0.18
	CNI	5	0.45
	CNI(分数)	1	0.25

25. 材料科学

	指標	値	日本トップに対する割合
量	論文数	501	0.07
	著書数	8	0.09
	著書数(分数)	4.8	0.07
質	FWCI	0.95	
	Top1%論文数	4	0.03
	Top1%割合	0.80%	
	Top10%論文数	49	0.05
	Top10%割合	9.8%	
厚み	Institutional h 5 index	22	0.27
	Institutional h 10 index	32	0.26
	Active authors	595	0.11
国際性	国際共著論文数	131	0.05
	国際共著論文割合	26.1%	
	国際共著機関数	120	0.13
	CNI	6	0.24
	CNI(分数)	2	0.17

26. 数学

	指標	値	日本トップに対する割合
量	論文数	215	0.07
	著書数	-	-
	著書数(分数)	-	-
質	FWCI	0.99	
	Top1%論文数	6	0.13
	Top1%割合	2.79%	
	Top10%論文数	23	0.05
	Top10%割合	10.7%	
厚み	Institutional h 5 index	11	0.28
	Institutional h 10 index	18	0.28
	Active authors	222	0.08
国際性	国際共著論文数	61	0.06
	国際共著論文割合	28.4%	
	国際共著機関数	61	0.07
	CNI	4	0.22
	CNI(分数)	2	0.40

27. 医学

	指標	値	日本トップに対する割合
量	論文数	2,424	0.19
	著書数	25	0.11
	著書数(分数)	16.1	0.11
質	FWCI	0.90	
	Top1%論文数	10	0.04
	Top1%割合	0.41%	
	Top10%論文数	216	0.11
	Top10%割合	8.9%	
厚み	Institutional h 5 index	45	0.39
	Institutional h 10 index	78	0.40
	Active authors	2,807	0.25
国際性	国際共著論文数	369	0.12
	国際共著論文割合	15.2%	
	国際共著機関数	427	0.24
	CNI	10	0.26
	CNI(分数)	4	0.40

28. 神経科学

	指標	値	日本トップに対する割合
量	論文数	199	0.13
	著書数	3	0.10
	著書数(分数)	1.8	0.08
質	FWCI	0.89	
	Top1%論文数	1	0.07
	Top1%割合	0.50%	
	Top10%論文数	14	0.09
	Top10%割合	7.0%	
厚み	Institutional h 5 index	20	0.36
	Institutional h 10 index	41	0.41
	Active authors	337	0.19
国際性	国際共著論文数	41	0.09
	国際共著論文割合	20.6%	
	国際共著機関数	99	0.21
	CNI	4	0.31
	CNI(分数)	2	0.40

29. 看護学

	指標	値	日本トップに対する割合
量	論文数	88	0.21
	著書数	-	-
	著書数(分数)	-	-
質	FWCI	0.90	
	Top1%論文数	0	0.00
	Top1%割合	0.00%	
	Top10%論文数	8	0.16
	Top10%割合	9.1%	
厚み	Institutional h 5 index	14	0.61
	Institutional h 10 index	21	0.58
	Active authors	246	0.42
国際性	国際共著論文数	16	0.19
	国際共著論文割合	18.2%	
	国際共著機関数	41	0.32
	CNI	2	0.40
	CNI(分数)	1	0.50

30. 薬理学・毒物学・薬剤学

	指標	値	日本トップに対する割合
量	論文数	285	0.24
	著書数	-	-
	著書数(分数)	-	-
質	FWCI	1.01	
	Top1%論文数	3	0.33
	Top1%割合	1.05%	
	Top10%論文数	28	0.19
	Top10%割合	9.8%	
厚み	Institutional h 5 index	21	0.48
	Institutional h 10 index	40	0.52
	Active authors	593	0.37
国際性	国際共著論文数	66	0.28
	国際共著論文割合	23.2%	
	国際共著機関数	52	0.17
	CNI	3	0.30
	CNI(分数)	1	0.25

31. 物理・天文学

	指標	値	日本トップに対する割合
量	論文数	695	0.05
	著書数	5	0.06
	著書数(分数)	2.4	0.05
質	FWCI	1.01	
	Top1%論文数	10	0.03
	Top1%割合	1.44%	
	Top10%論文数	74	0.03
	Top10%割合	10.6%	
厚み	Institutional h 5 index	21	0.17
	Institutional h 10 index	37	0.19
	Active authors	693	0.08
国際性	国際共著論文数	164	0.03
	国際共著論文割合	23.6%	
	国際共著機関数	271	0.17
	CNI	7	0.03
	CNI(分数)	3	0.16

32. 心理学

	指標	値	日本トップに対する割合
量	論文数	25	0.05
	著書数	-	-
	著書数(分数)	-	-
質	FWCI	1.47	
	Top1%論文数	0	0.00
	Top1%割合	0.00%	
	Top10%論文数	3	0.09
	Top10%割合	12.0%	
厚み	Institutional h 5 index	7	0.35
	Institutional h 10 index	15	0.36
	Active authors	60	0.11
国際性	国際共著論文数	3	0.02
	国際共著論文割合	12.0%	
	国際共著機関数	4	0.02
	CNI	1	0.17
	CNI(分数)	0	0.00

33. 社会科学

	指標	値	日本トップに対する割合
量	論文数	100	0.07
	著書数	5	0.02
	著書数(分数)	4.4	0.03
質	FWCI	0.95	
	Top1%論文数	2	0.10
	Top1%割合	2.00%	
	Top10%論文数	16	0.08
	Top10%割合	16.0%	
厚み	Institutional h 5 index	9	0.32
	Institutional h 10 index	18	0.36
	Active authors	131	0.08
国際性	国際共著論文数	18	0.04
	国際共著論文割合	18.0%	
	国際共著機関数	20	0.04
	CNI	2	0.25
	CNI(分数)	1	0.25

67 徳島大学

34. 獣医学

	指標	値	日本トップに 対する割合
量	論文数	6	0.02
	著書数	-	-
	著書数 (分数)	-	-
質	FWCI	0.60	
	Top1% 論文数	0	-
	Top1% 割合	0.00%	
	Top10% 論文数	0	0.00
	Top10% 割合	0.0%	
厚み	Institutional <i>h</i> 5 index	3	0.21
	Institutional <i>h</i> 10 index	7	0.27
	Active authors	21	0.05
国際性	国際共著論文数	2	0.02
	国際共著論文割合	33.3%	
	国際共著機関数	3	0.03
	CNI	1	0.20
	CNI (分数)	0	0.00

35 歯学

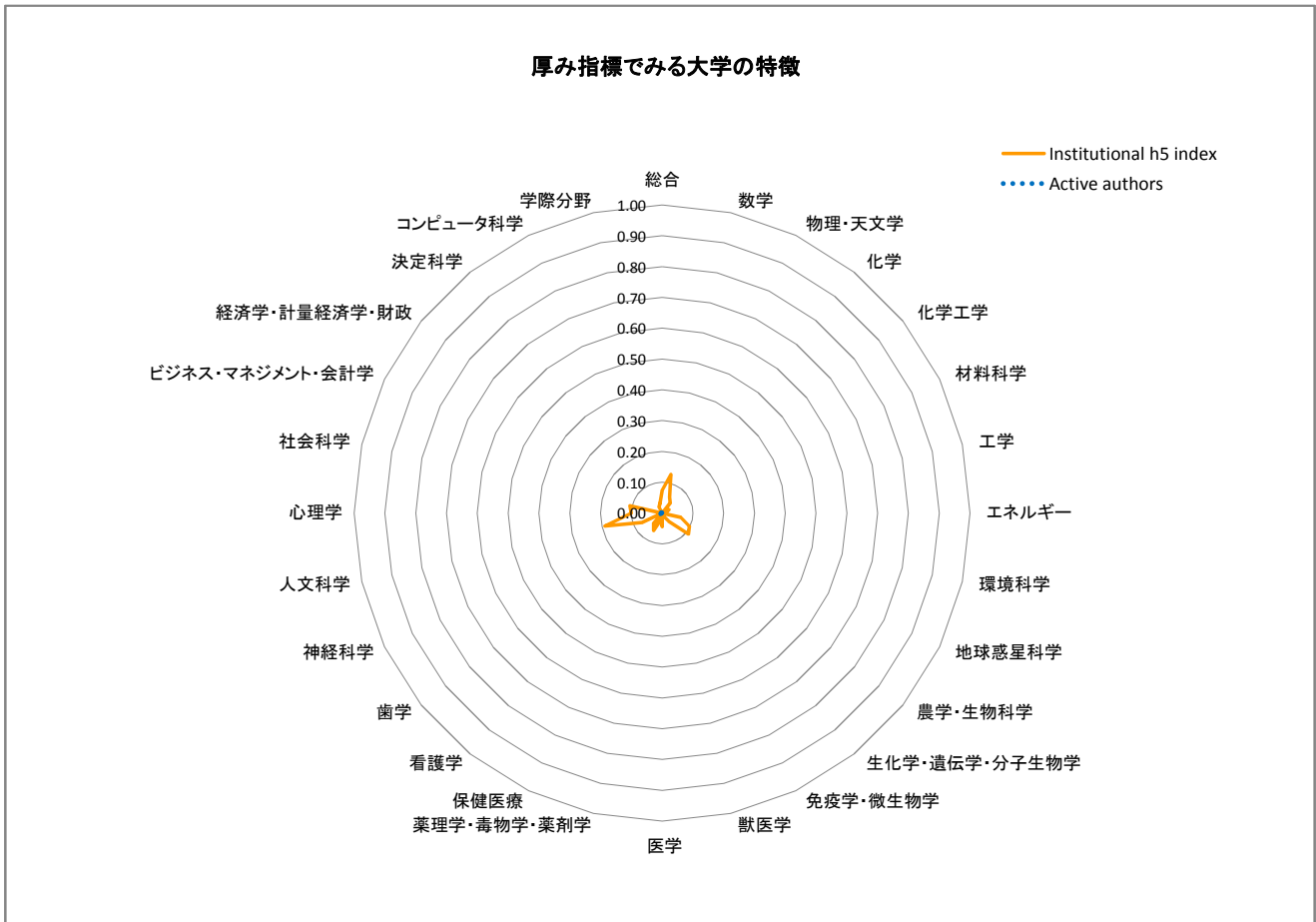
	指標	値	日本トップに 対する割合
量	論文数	138	0.24
	著書数	4	0.04
	著書数 (分数)	1.5	0.02
質	FWCI	1.08	
	Top1% 論文数	1	0.25
	Top1% 割合	0.72%	
	Top10% 論文数	12	0.20
	Top10% 割合	8.7%	
厚み	Institutional <i>h</i> 5 index	13	0.57
	Institutional <i>h</i> 10 index	23	0.58
	Active authors	233	0.26
国際性	国際共著論文数	33	0.20
	国際共著論文割合	23.9%	
	国際共著機関数	33	0.32
	CNI	3	0.43
	CNI (分数)	1	0.20

36. 保健医療

	指標	値	日本トップに 対する割合
量	論文数	28	0.10
	著書数	-	-
	著書数 (分数)	-	-
質	FWCI	0.60	
	Top1% 論文数	0	0.00
	Top1% 割合	0.00%	
	Top10% 論文数	1	0.03
	Top10% 割合	3.6%	
厚み	Institutional <i>h</i> 5 index	6	0.38
	Institutional <i>h</i> 10 index	14	0.38
	Active authors	77	0.15
国際性	国際共著論文数	4	0.07
	国際共著論文割合	14.3%	
	国際共著機関数	4	0.01
	CNI	1	0.25
	CNI (分数)	0	0.00

総合

	指標	値	日本トップに対する割合
量	論文数	156	0.00
	著書数	1	0.00
	著書数(分数)	1.0	0.00
質	FWCI	1.03	
	Top1%論文数	2	0.00
	Top1%割合	1.28%	
	Top10%論文数	17	0.00
	Top10%割合	10.9%	
厚み	Institutional h5 index	14	0.07
	Institutional h10 index	21	0.07
	Active authors	86	0.00
国際性	国際共著論文数	49	0.00
	国際共著論文割合	31.4%	
	国際共著機関数	60	0.02
	CNI	5	0.02
	CNI(分数)	0	0.00



10. 学際分野

	指標	値	日本トップに対する割合
量	論文数	3	0.00
	著書数	-	-
	著書数(分数)	-	-
質	FWCI	13.29	
	Top1%論文数	2	0.02
	Top1%割合	66.67%	
	Top10%論文数	3	0.01
	Top10%割合	100.0%	
厚み	Institutional h 5 index	3	0.03
	Institutional h 10 index	3	0.02
	Active authors	1	0.00
国際性	国際共著論文数	3	0.01
	国際共著論文割合	100.0%	
	国際共著機関数	10	0.01
	CNI	1	0.08
	CNI(分数)	0	0.00

11. 農学・生物科学

	指標	値	日本トップに対する割合
量	論文数	18	0.00
	著書数	-	-
	著書数(分数)	-	-
質	FWCI	1.60	
	Top1%論文数	0	0.00
	Top1%割合	0.00%	
	Top10%論文数	3	0.00
	Top10%割合	16.7%	
厚み	Institutional h 5 index	7	0.11
	Institutional h 10 index	10	0.08
	Active authors	9	0.00
国際性	国際共著論文数	12	0.01
	国際共著論文割合	66.7%	
	国際共著機関数	16	0.01
	CNI	3	0.16
	CNI(分数)	0	0.00

12. 人文科学

	指標	値	日本トップに対する割合
量	論文数	6	0.01
	著書数	-	-
	著書数(分数)	-	-
質	FWCI	5.27	
	Top1%論文数	1	0.08
	Top1%割合	16.67%	
	Top10%論文数	3	0.04
	Top10%割合	50.0%	
厚み	Institutional h 5 index	4	0.19
	Institutional h 10 index	4	0.14
	Active authors	1	0.00
国際性	国際共著論文数	5	0.03
	国際共著論文割合	83.3%	
	国際共著機関数	9	0.04
	CNI	4	0.80
	CNI(分数)	0	0.00

13. 生化学・遺伝学・分子生物学

	指標	値	日本トップに対する割合
量	論文数	15	0.00
	著書数	-	-
	著書数(分数)	-	-
質	FWCI	0.61	
	Top1%論文数	0	0.00
	Top1%割合	0.00%	
	Top10%論文数	0	0.00
	Top10%割合	0.0%	
厚み	Institutional h 5 index	4	0.03
	Institutional h 10 index	7	0.03
	Active authors	8	0.00
国際性	国際共著論文数	3	0.00
	国際共著論文割合	20.0%	
	国際共著機関数	4	0.00
	CNI	1	0.03
	CNI(分数)	0	0.00

14. ビジネス・マネジメント・会計学

	指標	値	日本トップに対する割合
量	論文数	1	0.00
	著書数	-	-
	著書数(分数)	-	-
質	FWCI	0.00	
	Top1%論文数	0	0.00
	Top1%割合	0.00%	
	Top10%論文数	0	0.00
	Top10%割合	0.0%	
厚み	Institutional h 5 index	0	0.00
	Institutional h 10 index	1	0.04
	Active authors	1	0.00
国際性	国際共著論文数	-	-
	国際共著論文割合	-	-
	国際共著機関数	-	-
	CNI	-	-
	CNI(分数)	-	-

15. 化学工学

	指標	値	日本トップに対する割合
量	論文数	-	-
	著書数	-	-
	著書数(分数)	-	-
質	FWCI	-	-
	Top1%論文数	-	-
	Top1%割合	-	-
	Top10%論文数	-	-
	Top10%割合	-	-
厚み	Institutional h 5 index	-	-
	Institutional h 10 index	1	0.01
	Active authors	-	-
国際性	国際共著論文数	-	-
	国際共著論文割合	-	-
	国際共著機関数	-	-
	CNI	-	-
	CNI(分数)	-	-

16. 化学

	指標	値	日本トップに対する割合
量	論文数	18	0.00
	著書数	-	-
	著書数(分数)	-	-
質	FWCI	0.26	
	Top1%論文数	0	0.00
	Top1%割合	0.00%	
	Top10%論文数	0	0.00
	Top10%割合	0.0%	
厚み	Institutional h 5 index	4	0.04
	Institutional h 10 index	5	0.03
	Active authors	14	0.00
国際性	国際共著論文数	1	0.00
	国際共著論文割合	5.6%	
	国際共著機関数	1	0.00
	CNI	1	0.06
	CNI(分数)	0	0.00

17. コンピュータ科学

	指標	値	日本トップに対する割合
量	論文数	21	0.00
	著書数	1	0.03
	著書数(分数)	1.0	0.04
質	FWCI	0.12	
	Top1%論文数	0	0.00
	Top1%割合	0.00%	
	Top10%論文数	1	0.00
	Top10%割合	4.8%	
厚み	Institutional h 5 index	1	0.02
	Institutional h 10 index	2	0.03
	Active authors	18	0.00
国際性	国際共著論文数	1	0.00
	国際共著論文割合	4.8%	
	国際共著機関数	2	0.00
	CNI	1	0.06
	CNI(分数)	0	0.00

18. 決定科学

	指標	値	日本トップに対する割合
量	論文数	-	-
	著書数	-	-
	著書数(分数)	-	-
質	FWCI	-	
	Top1%論文数	-	-
	Top1%割合	-	
	Top10%論文数	-	-
	Top10%割合	-	
厚み	Institutional h 5 index	-	-
	Institutional h 10 index	-	-
	Active authors	-	-
国際性	国際共著論文数	-	-
	国際共著論文割合	-	
	国際共著機関数	-	-
	CNI	-	-
	CNI(分数)	-	-

19. 地球惑星科学

	指標	値	日本トップに対する割合
量	論文数	36	0.01
	著書数	-	-
	著書数(分数)	-	-
質	FWCI	1.75	
	Top1%論文数	1	0.01
	Top1%割合	2.78%	
	Top10%論文数	5	0.01
	Top10%割合	13.9%	
厚み	Institutional h 5 index	8	0.10
	Institutional h 10 index	15	0.11
	Active authors	13	0.01
国際性	国際共著論文数	28	0.01
	国際共著論文割合	77.8%	
	国際共著機関数	32	0.03
	CNI	5	0.09
	CNI(分数)	0	0.00

20. 経済学・計量経済学・財政

	指標	値	日本トップに対する割合
量	論文数	-	-
	著書数	-	-
	著書数(分数)	-	-
質	FWCI	-	
	Top1%論文数	-	-
	Top1%割合	-	
	Top10%論文数	-	-
	Top10%割合	-	
厚み	Institutional h 5 index	-	-
	Institutional h 10 index	-	-
	Active authors	-	-
国際性	国際共著論文数	-	-
	国際共著論文割合	-	
	国際共著機関数	-	-
	CNI	-	-
	CNI(分数)	-	-

21. エネルギー

	指標	値	日本トップに対する割合
量	論文数	-	-
	著書数	-	-
	著書数(分数)	-	-
質	FWCI	-	
	Top1%論文数	-	-
	Top1%割合	-	
	Top10%論文数	-	-
	Top10%割合	-	
厚み	Institutional h 5 index	-	-
	Institutional h 10 index	1	0.02
	Active authors	-	-
国際性	国際共著論文数	-	-
	国際共著論文割合	-	
	国際共著機関数	-	-
	CNI	-	-
	CNI(分数)	-	-

22. 工学

	指標	値	日本トップに 対する割合
量	論文数	9	0.00
	著書数	-	-
	著書数 (分数)	-	-
質	FWCI	0.14	
	Top1% 論文数	0	0.00
	Top1% 割合	0.00%	
	Top10% 論文数	0	0.00
	Top10% 割合	0.0%	
厚み	Institutional h 5 index	1	0.01
	Institutional h 10 index	3	0.03
	Active authors	10	0.00
国際性	国際共著論文数	1	0.00
	国際共著論文割合	11.1%	
	国際共著機関数	2	0.00
	CNI	1	0.01
	CNI (分数)	0	0.00

23. 環境科学

	指標	値	日本トップに 対する割合
量	論文数	9	0.00
	著書数	-	-
	著書数 (分数)	-	-
質	FWCI	2.10	
	Top1% 論文数	0	0.00
	Top1% 割合	0.00%	
	Top10% 論文数	1	0.00
	Top10% 割合	11.1%	
厚み	Institutional h 5 index	3	0.06
	Institutional h 10 index	7	0.09
	Active authors	4	0.00
国際性	国際共著論文数	8	0.01
	国際共著論文割合	88.9%	
	国際共著機関数	13	0.02
	CNI	2	0.15
	CNI (分数)	0	0.00

24. 免疫学・微生物学

	指標	値	日本トップに 対する割合
量	論文数	1	0.00
	著書数	-	-
	著書数 (分数)	-	-
質	FWCI	-	
	Top1% 論文数	0	0.00
	Top1% 割合	0.00%	
	Top10% 論文数	0	0.00
	Top10% 割合	0.0%	
厚み	Institutional h 5 index	1	0.01
	Institutional h 10 index	1	0.01
	Active authors	1	0.00
国際性	国際共著論文数	1	0.00
	国際共著論文割合	100.0%	
	国際共著機関数	1	0.00
	CNI	1	0.09
	CNI (分数)	0	0.00

25. 材料科学

	指標	値	日本トップに 対する割合
量	論文数	12	0.00
	著書数	-	-
	著書数 (分数)	-	-
質	FWCI	1.15	
	Top1% 論文数	0	0.00
	Top1% 割合	0.00%	
	Top10% 論文数	2	0.00
	Top10% 割合	16.7%	
厚み	Institutional h 5 index	2	0.02
	Institutional h 10 index	3	0.02
	Active authors	11	0.00
国際性	国際共著論文数	-	-
	国際共著論文割合	-	-
	国際共著機関数	-	-
	CNI	-	-
	CNI (分数)	-	-

26. 数学

	指標	値	日本トップに 対する割合
量	論文数	12	0.00
	著書数	-	-
	著書数 (分数)	-	-
質	FWCI	1.04	
	Top1% 論文数	0	0.00
	Top1% 割合	0.00%	
	Top10% 論文数	4	0.01
	Top10% 割合	33.3%	
厚み	Institutional h 5 index	5	0.13
	Institutional h 10 index	8	0.12
	Active authors	5	0.00
国際性	国際共著論文数	5	0.00
	国際共著論文割合	41.7%	
	国際共著機関数	10	0.01
	CNI	2	0.11
	CNI (分数)	0	0.00

27. 医学

	指標	値	日本トップに 対する割合
量	論文数	23	0.00
	著書数	-	-
	著書数 (分数)	-	-
質	FWCI	0.60	
	Top1% 論文数	0	0.00
	Top1% 割合	0.00%	
	Top10% 論文数	0	0.00
	Top10% 割合	0.0%	
厚み	Institutional h 5 index	5	0.04
	Institutional h 10 index	9	0.05
	Active authors	16	0.00
国際性	国際共著論文数	4	0.00
	国際共著論文割合	17.4%	
	国際共著機関数	3	0.00
	CNI	1	0.03
	CNI (分数)	0	0.00

28. 神経科学

	指標	値	日本トップに対する割合
量	論文数	17	0.01
	著書数	-	-
	著書数(分数)	-	-
質	FWCI	0.46	
	Top1%論文数	0	0.00
	Top1%割合	0.00%	
	Top10%論文数	0	0.00
	Top10%割合	0.0%	
厚み	Institutional h 5 index	4	0.07
	Institutional h 10 index	7	0.07
	Active authors	10	0.01
国際性	国際共著論文数	-	-
	国際共著論文割合	-	-
	国際共著機関数	-	-
	CNI	-	-
	CNI(分数)	-	-

29. 看護学

	指標	値	日本トップに対する割合
量	論文数	1	0.00
	著書数	-	-
	著書数(分数)	-	-
質	FWCI	0.24	
	Top1%論文数	0	0.00
	Top1%割合	0.00%	
	Top10%論文数	0	0.00
	Top10%割合	0.0%	
厚み	Institutional h 5 index	1	0.04
	Institutional h 10 index	1	0.03
	Active authors	2	0.00
国際性	国際共著論文数	-	-
	国際共著論文割合	-	-
	国際共著機関数	-	-
	CNI	-	-
	CNI(分数)	-	-

30. 薬理学・毒物学・薬剤学

	指標	値	日本トップに対する割合
量	論文数	5	0.00
	著書数	-	-
	著書数(分数)	-	-
質	FWCI	0.27	
	Top1%論文数	0	0.00
	Top1%割合	0.00%	
	Top10%論文数	0	0.00
	Top10%割合	0.0%	
厚み	Institutional h 5 index	1	0.02
	Institutional h 10 index	2	0.03
	Active authors	2	0.00
国際性	国際共著論文数	-	-
	国際共著論文割合	-	-
	国際共著機関数	-	-
	CNI	-	-
	CNI(分数)	-	-

31. 物理・天文学

	指標	値	日本トップに対する割合
量	論文数	27	0.00
	著書数	-	-
	著書数(分数)	-	-
質	FWCI	1.31	
	Top1%論文数	0	0.00
	Top1%割合	0.00%	
	Top10%論文数	7	0.00
	Top10%割合	25.9%	
厚み	Institutional h 5 index	7	0.06
	Institutional h 10 index	10	0.05
	Active authors	16	0.00
国際性	国際共著論文数	4	0.00
	国際共著論文割合	14.8%	
	国際共著機関数	7	0.00
	CNI	1	0.00
	CNI(分数)	0	0.00

32. 心理学

	指標	値	日本トップに対する割合
量	論文数	10	0.02
	著書数	-	-
	著書数(分数)	-	-
質	FWCI	0.16	
	Top1%論文数	0	0.00
	Top1%割合	0.00%	
	Top10%論文数	0	0.00
	Top10%割合	0.0%	
厚み	Institutional h 5 index	2	0.10
	Institutional h 10 index	6	0.14
	Active authors	8	0.01
国際性	国際共著論文数	-	-
	国際共著論文割合	-	-
	国際共著機関数	-	-
	CNI	-	-
	CNI(分数)	-	-

33. 社会科学

	指標	値	日本トップに対する割合
量	論文数	6	0.00
	著書数	-	-
	著書数(分数)	-	-
質	FWCI	1.74	
	Top1%論文数	0	0.00
	Top1%割合	0.00%	
	Top10%論文数	2	0.01
	Top10%割合	33.3%	
厚み	Institutional h 5 index	3	0.11
	Institutional h 10 index	3	0.06
	Active authors	6	0.00
国際性	国際共著論文数	4	0.01
	国際共著論文割合	66.7%	
	国際共著機関数	10	0.02
	CNI	1	0.13
	CNI(分数)	0	0.00

34. 獣医学

	指標	値	日本トップに 対する割合
量	論文数	-	-
	著書数	-	-
	著書数 (分数)	-	-
質	FWCI	-	-
	Top1% 論文数	-	-
	Top1% 割合	-	-
	Top10% 論文数	-	-
	Top10% 割合	-	-
厚み	Institutional <i>h</i> 5 index	-	-
	Institutional <i>h</i> 10 index	1	0.04
	Active authors	-	-
国際性	国際共著論文数	-	-
	国際共著論文割合	-	-
	国際共著機関数	-	-
	CNI	-	-
	CNI (分数)	-	-

35 歯学

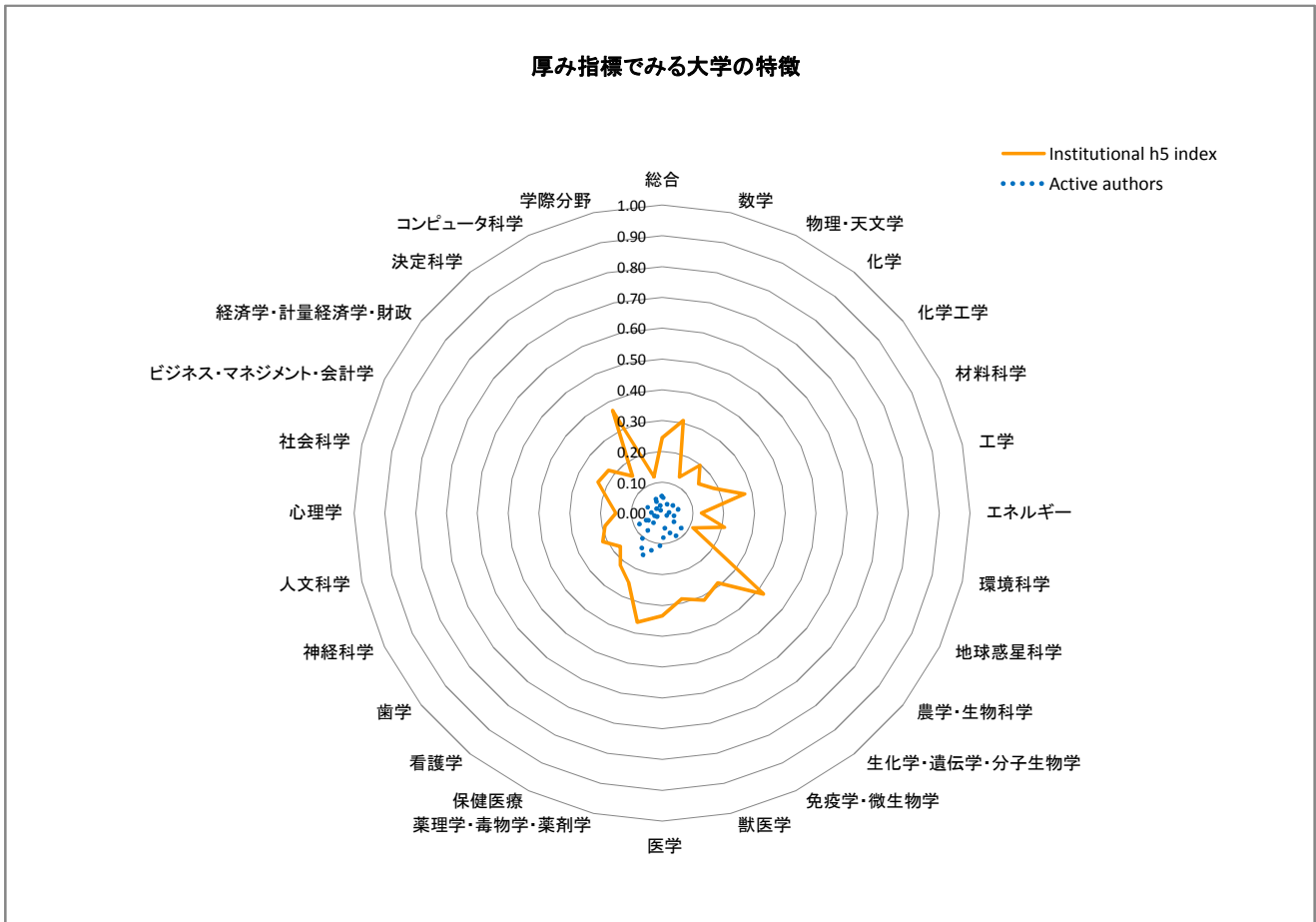
	指標	値	日本トップに 対する割合
量	論文数	-	-
	著書数	-	-
	著書数 (分数)	-	-
質	FWCI	-	-
	Top1% 論文数	-	-
	Top1% 割合	-	-
	Top10% 論文数	-	-
	Top10% 割合	-	-
厚み	Institutional <i>h</i> 5 index	-	-
	Institutional <i>h</i> 10 index	-	-
	Active authors	-	-
国際性	国際共著論文数	-	-
	国際共著論文割合	-	-
	国際共著機関数	-	-
	CNI	-	-
	CNI (分数)	-	-

36. 保健医療

	指標	値	日本トップに 対する割合
量	論文数	1	0.00
	著書数	-	-
	著書数 (分数)	-	-
質	FWCI	0.36	-
	Top1% 論文数	0	0.00
	Top1% 割合	0.00%	-
	Top10% 論文数	0	0.00
	Top10% 割合	0.0%	-
厚み	Institutional <i>h</i> 5 index	1	0.06
	Institutional <i>h</i> 10 index	1	0.03
	Active authors	1	0.00
国際性	国際共著論文数	-	-
	国際共著論文割合	-	-
	国際共著機関数	-	-
	CNI	-	-
	CNI (分数)	-	-

総合

	指標	値	日本トップに対する割合
量	論文数	2,867	0.05
	著書数	58	0.05
	著書数 (分数)	40.9	0.05
質	FWCI	1.05	
	Top1% 論文数	45	0.05
	Top1% 割合	1.57%	
	Top10% 論文数	372	0.04
	Top10% 割合	13.0%	
厚み	Institutional h 5 index	46	0.24
	Institutional h 10 index	72	0.22
	Active authors	2,021	0.07
国際性	国際共著論文数	827	0.05
	国際共著論文割合	28.8%	
	国際共著機関数	441	0.13
	CNI	12	0.05
	CNI (分数)	6	0.18



10. 学際分野

	指標	値	日本トップに対する割合
量	論文数	34	0.03
	著書数	-	-
	著書数(分数)	-	-
質	FWCI	2.22	
	Top1%論文数	2	0.02
	Top1%割合	5.88%	
	Top10%論文数	11	0.03
	Top10%割合	32.4%	
厚み	Institutional h 5 index	11	0.12
	Institutional h 10 index	14	0.08
	Active authors	60	0.03
国際性	国際共著論文数	17	0.03
	国際共著論文割合	50.0%	
	国際共著機関数	27	0.03
	CNI	2	0.15
	CNI(分数)	0	0.00

11. 農学・生物科学

	指標	値	日本トップに対する割合
量	論文数	494	0.11
	著書数	14	0.24
	著書数(分数)	6.8	0.15
質	FWCI	1.05	
	Top1%論文数	3	0.09
	Top1%割合	0.61%	
	Top10%論文数	64	0.11
	Top10%割合	13.0%	
厚み	Institutional h 5 index	27	0.42
	Institutional h 10 index	33	0.28
	Active authors	381	0.08
国際性	国際共著論文数	235	0.15
	国際共著論文割合	47.6%	
	国際共著機関数	161	0.15
	CNI	7	0.37
	CNI(分数)	3	0.50

12. 人文科学

	指標	値	日本トップに対する割合
量	論文数	4	0.01
	著書数	1	0.01
	著書数(分数)	1.0	0.02
質	FWCI	2.42	
	Top1%論文数	0	0.00
	Top1%割合	0.00%	
	Top10%論文数	3	0.04
	Top10%割合	75.0%	
厚み	Institutional h 5 index	4	0.19
	Institutional h 10 index	4	0.14
	Active authors	10	0.02
国際性	国際共著論文数	-	-
	国際共著論文割合	-	-
	国際共著機関数	-	-
	CNI	-	-
	CNI(分数)	-	-

13. 生化学・遺伝学・分子生物学

	指標	値	日本トップに対する割合
量	論文数	775	0.08
	著書数	6	0.04
	著書数(分数)	3.6	0.03
質	FWCI	0.91	
	Top1%論文数	2	0.01
	Top1%割合	0.26%	
	Top10%論文数	66	0.04
	Top10%割合	8.5%	
厚み	Institutional h 5 index	34	0.29
	Institutional h 10 index	54	0.26
	Active authors	839	0.08
国際性	国際共著論文数	244	0.08
	国際共著論文割合	31.5%	
	国際共著機関数	188	0.11
	CNI	7	0.23
	CNI(分数)	2	0.22

14. ビジネス・マネジメント・会計学

	指標	値	日本トップに対する割合
量	論文数	18	0.06
	著書数	1	0.01
	著書数(分数)	1.0	0.01
質	FWCI	0.17	
	Top1%論文数	0	0.00
	Top1%割合	0.00%	
	Top10%論文数	0	0.00
	Top10%割合	0.0%	
厚み	Institutional h 5 index	3	0.23
	Institutional h 10 index	7	0.25
	Active authors	19	0.05
国際性	国際共著論文数	3	0.04
	国際共著論文割合	16.7%	
	国際共著機関数	3	0.03
	CNI	1	0.20
	CNI(分数)	0	0.00

15. 化学工学

	指標	値	日本トップに対する割合
量	論文数	84	0.03
	著書数	1	0.03
	著書数(分数)	0.3	0.01
質	FWCI	0.88	
	Top1%論文数	0	0.00
	Top1%割合	0.00%	
	Top10%論文数	5	0.01
	Top10%割合	6.0%	
厚み	Institutional h 5 index	12	0.15
	Institutional h 10 index	19	0.17
	Active authors	136	0.04
国際性	国際共著論文数	28	0.04
	国際共著論文割合	33.3%	
	国際共著機関数	22	0.05
	CNI	2	0.20
	CNI(分数)	1	0.17

16. 化学

	指標	値	日本トップに 対する割合
量	論文数	213	0.04
	著書数	2	0.02
	著書数(分数)	0.5	0.01
質	FWCI	0.93	
	Top1%論文数	0	0.00
	Top1%割合	0.00%	
	Top10%論文数	17	0.02
	Top10%割合	8.0%	
厚み	Institutional h 5 index	19	0.20
	Institutional h 10 index	25	0.16
	Active authors	265	0.05
国際性	国際共著論文数	65	0.05
	国際共著論文割合	30.5%	
	国際共著機関数	35	0.04
	CNI	4	0.25
	CNI(分数)	2	0.29

17. コンピュータ科学

	指標	値	日本トップに 対する割合
量	論文数	340	0.05
	著書数	2	0.05
	著書数(分数)	1.5	0.06
質	FWCI	1.53	
	Top1%論文数	18	0.17
	Top1%割合	5.29%	
	Top10%論文数	80	0.09
	Top10%割合	23.5%	
厚み	Institutional h 5 index	17	0.37
	Institutional h 10 index	23	0.32
	Active authors	266	0.06
国際性	国際共著論文数	121	0.08
	国際共著論文割合	35.6%	
	国際共著機関数	58	0.07
	CNI	3	0.18
	CNI(分数)	3	0.38

18. 決定科学

	指標	値	日本トップに 対する割合
量	論文数	3	0.01
	著書数	-	-
	著書数(分数)	-	-
質	FWCI	0.19	
	Top1%論文数	0	0.00
	Top1%割合	0.00%	
	Top10%論文数	0	0.00
	Top10%割合	0.0%	
厚み	Institutional h 5 index	2	0.15
	Institutional h 10 index	5	0.19
	Active authors	3	0.00
国際性	国際共著論文数	-	-
	国際共著論文割合	-	-
	国際共著機関数	-	-
	CNI	-	-
	CNI(分数)	-	-

19. 地球惑星科学

	指標	値	日本トップに 対する割合
量	論文数	49	0.01
	著書数	2	0.02
	著書数(分数)	1.0	0.02
質	FWCI	0.86	
	Top1%論文数	0	0.00
	Top1%割合	0.00%	
	Top10%論文数	3	0.00
	Top10%割合	6.1%	
厚み	Institutional h 5 index	9	0.11
	Institutional h 10 index	17	0.13
	Active authors	40	0.02
国際性	国際共著論文数	22	0.01
	国際共著論文割合	44.9%	
	国際共著機関数	23	0.02
	CNI	2	0.04
	CNI(分数)	0	0.00

20. 経済学・計量経済学・財政

	指標	値	日本トップに 対する割合
量	論文数	14	0.04
	著書数	2	0.02
	著書数(分数)	2.0	0.03
質	FWCI	0.79	
	Top1%論文数	0	0.00
	Top1%割合	0.00%	
	Top10%論文数	1	0.02
	Top10%割合	7.1%	
厚み	Institutional h 5 index	4	0.22
	Institutional h 10 index	5	0.16
	Active authors	8	0.03
国際性	国際共著論文数	2	0.02
	国際共著論文割合	14.3%	
	国際共著機関数	1	0.01
	CNI	1	0.17
	CNI(分数)	0	0.00

21. エネルギー

	指標	値	日本トップに 対する割合
量	論文数	14	0.01
	著書数	-	-
	著書数(分数)	-	-
質	FWCI	0.60	
	Top1%論文数	0	0.00
	Top1%割合	0.00%	
	Top10%論文数	0	0.00
	Top10%割合	0.0%	
厚み	Institutional h 5 index	5	0.13
	Institutional h 10 index	9	0.14
	Active authors	24	0.02
国際性	国際共著論文数	5	0.01
	国際共著論文割合	35.7%	
	国際共著機関数	6	0.02
	CNI	1	0.09
	CNI(分数)	0	0.00

22. 工学

	指標	値	日本トップに 対する割合
量	論文数	584	0.06
	著書数	10	0.06
	著書数 (分数)	6.2	0.06
質	FWCI	1.51	
	Top1% 論文数	30	0.13
	Top1% 割合	5.14%	
	Top10% 論文数	139	0.09
	Top10% 割合	23.8%	
厚み	Institutional h 5 index	19	0.28
	Institutional h 10 index	27	0.25
	Active authors	435	0.06
国際性	国際共著論文数	219	0.10
	国際共著論文割合	37.5%	
	国際共著機関数	73	0.06
	CNI	4	0.04
	CNI (分数)	3	0.27

23. 環境科学

	指標	値	日本トップに 対する割合
量	論文数	62	0.03
	著書数	5	0.05
	著書数 (分数)	2.5	0.04
質	FWCI	0.77	
	Top1% 論文数	0	0.00
	Top1% 割合	0.00%	
	Top10% 論文数	2	0.01
	Top10% 割合	3.2%	
厚み	Institutional h 5 index	10	0.21
	Institutional h 10 index	15	0.19
	Active authors	86	0.04
国際性	国際共著論文数	23	0.03
	国際共著論文割合	37.1%	
	国際共著機関数	27	0.04
	CNI	2	0.15
	CNI (分数)	0	0.00

24. 免疫学・微生物学

	指標	値	日本トップに 対する割合
量	論文数	141	0.07
	著書数	-	-
	著書数 (分数)	-	-
質	FWCI	0.98	
	Top1% 論文数	0	0.00
	Top1% 割合	0.00%	
	Top10% 論文数	15	0.05
	Top10% 割合	10.6%	
厚み	Institutional h 5 index	21	0.31
	Institutional h 10 index	31	0.25
	Active authors	234	0.09
国際性	国際共著論文数	47	0.06
	国際共著論文割合	33.3%	
	国際共著機関数	57	0.09
	CNI	3	0.27
	CNI (分数)	1	0.25

25. 材料科学

	指標	値	日本トップに 対する割合
量	論文数	208	0.03
	著書数	3	0.03
	著書数 (分数)	0.9	0.01
質	FWCI	0.69	
	Top1% 論文数	1	0.01
	Top1% 割合	0.48%	
	Top10% 論文数	25	0.02
	Top10% 割合	12.0%	
厚み	Institutional h 5 index	15	0.19
	Institutional h 10 index	25	0.20
	Active authors	206	0.04
国際性	国際共著論文数	41	0.02
	国際共著論文割合	19.7%	
	国際共著機関数	36	0.04
	CNI	3	0.12
	CNI (分数)	1	0.08

26. 数学

	指標	値	日本トップに 対する割合
量	論文数	75	0.02
	著書数	1	0.05
	著書数 (分数)	0.5	0.04
質	FWCI	1.41	
	Top1% 論文数	2	0.04
	Top1% 割合	2.67%	
	Top10% 論文数	11	0.02
	Top10% 割合	14.7%	
厚み	Institutional h 5 index	12	0.31
	Institutional h 10 index	14	0.22
	Active authors	83	0.03
国際性	国際共著論文数	19	0.02
	国際共著論文割合	25.3%	
	国際共著機関数	11	0.01
	CNI	2	0.11
	CNI (分数)	1	0.20

27. 医学

	指標	値	日本トップに 対する割合
量	論文数	1,187	0.09
	著書数	19	0.08
	著書数 (分数)	15.1	0.10
質	FWCI	1.01	
	Top1% 論文数	11	0.05
	Top1% 割合	0.93%	
	Top10% 論文数	122	0.06
	Top10% 割合	10.3%	
厚み	Institutional h 5 index	38	0.33
	Institutional h 10 index	58	0.30
	Active authors	1,129	0.10
国際性	国際共著論文数	224	0.07
	国際共著論文割合	18.9%	
	国際共著機関数	218	0.12
	CNI	6	0.15
	CNI (分数)	3	0.30

28. 神経科学

	指標	値	日本トップに対する割合
量	論文数	75	0.05
	著書数	1	0.03
	著書数(分数)	1.0	0.05
質	FWCI	0.70	
	Top1%論文数	0	0.00
	Top1%割合	0.00%	
	Top10%論文数	3	0.02
	Top10%割合	4.0%	
厚み	Institutional h 5 index	12	0.21
	Institutional h 10 index	25	0.25
	Active authors	152	0.09
国際性	国際共著論文数	28	0.06
	国際共著論文割合	37.3%	
	国際共著機関数	23	0.05
	CNI	3	0.23
	CNI(分数)	1	0.20

29. 看護学

	指標	値	日本トップに対する割合
量	論文数	22	0.05
	著書数	-	-
	著書数(分数)	-	-
質	FWCI	0.48	
	Top1%論文数	0	0.00
	Top1%割合	0.00%	
	Top10%論文数	0	0.00
	Top10%割合	0.0%	
厚み	Institutional h 5 index	5	0.22
	Institutional h 10 index	9	0.25
	Active authors	60	0.10
国際性	国際共著論文数	3	0.04
	国際共著論文割合	13.6%	
	国際共著機関数	5	0.04
	CNI	1	0.20
	CNI(分数)	0	0.00

30. 薬理学・毒物学・薬剤学

	指標	値	日本トップに対する割合
量	論文数	116	0.10
	著書数	-	-
	著書数(分数)	-	-
質	FWCI	0.84	
	Top1%論文数	0	0.00
	Top1%割合	0.00%	
	Top10%論文数	7	0.05
	Top10%割合	6.0%	
厚み	Institutional h 5 index	16	0.36
	Institutional h 10 index	24	0.31
	Active authors	193	0.12
国際性	国際共著論文数	37	0.16
	国際共著論文割合	31.9%	
	国際共著機関数	36	0.12
	CNI	4	0.40
	CNI(分数)	1	0.25

31. 物理・天文学

	指標	値	日本トップに対する割合
量	論文数	240	0.02
	著書数	2	0.03
	著書数(分数)	2.0	0.05
質	FWCI	0.86	
	Top1%論文数	2	0.01
	Top1%割合	0.83%	
	Top10%論文数	29	0.01
	Top10%割合	12.1%	
厚み	Institutional h 5 index	16	0.13
	Institutional h 10 index	25	0.13
	Active authors	257	0.03
国際性	国際共著論文数	44	0.01
	国際共著論文割合	18.3%	
	国際共著機関数	39	0.02
	CNI	4	0.02
	CNI(分数)	2	0.11

32. 心理学

	指標	値	日本トップに対する割合
量	論文数	10	0.02
	著書数	-	-
	著書数(分数)	-	-
質	FWCI	0.50	
	Top1%論文数	0	0.00
	Top1%割合	0.00%	
	Top10%論文数	1	0.03
	Top10%割合	10.0%	
厚み	Institutional h 5 index	3	0.15
	Institutional h 10 index	4	0.10
	Active authors	17	0.03
国際性	国際共著論文数	-	-
	国際共著論文割合	-	-
	国際共著機関数	-	-
	CNI	-	-
	CNI(分数)	-	-

33. 社会科学

	指標	値	日本トップに対する割合
量	論文数	53	0.04
	著書数	7	0.03
	著書数(分数)	4.4	0.03
質	FWCI	0.29	
	Top1%論文数	0	0.00
	Top1%割合	0.00%	
	Top10%論文数	3	0.02
	Top10%割合	5.7%	
厚み	Institutional h 5 index	5	0.18
	Institutional h 10 index	7	0.14
	Active authors	89	0.05
国際性	国際共著論文数	8	0.02
	国際共著論文割合	15.1%	
	国際共著機関数	10	0.02
	CNI	2	0.25
	CNI(分数)	0	0.00

34. 獣医学

	指標	値	日本トップに 対する割合
量	論文数	17	0.06
	著書数	-	-
	著書数(分数)	-	-
質	FWCI	0.63	
	Top1% 論文数	0	-
	Top1% 割合	0.00%	
	Top10% 論文数	1	0.02
	Top10% 割合	5.9%	
厚み	Institutional h5 index	4	0.29
	Institutional h10 index	11	0.42
	Active authors	20	0.05
国際性	国際共著論文数	8	0.10
	国際共著論文割合	47.1%	
	国際共著機関数	4	0.04
	CNI	1	0.20
	CNI(分数)	0	0.00

35 歯学

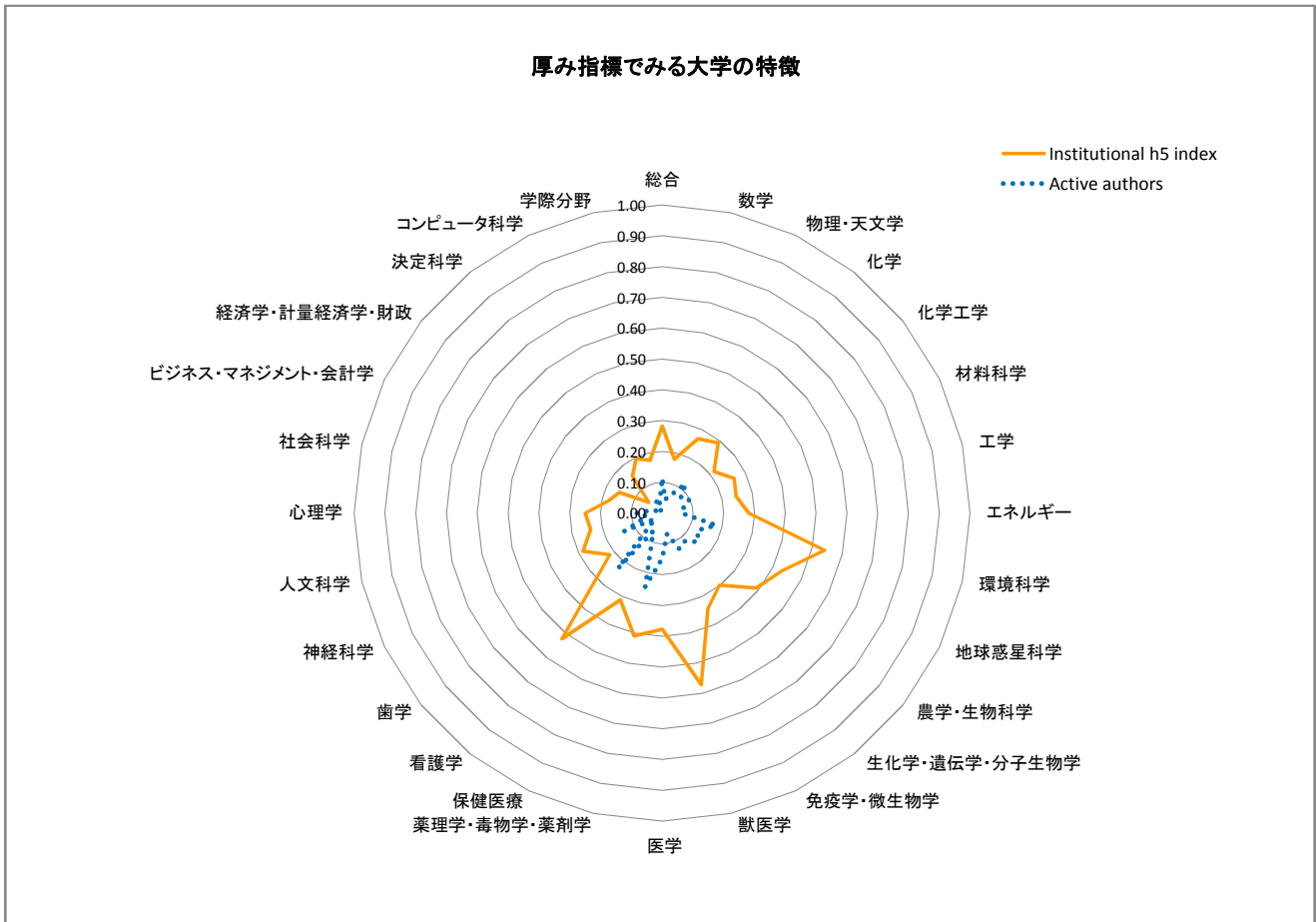
	指標	値	日本トップに 対する割合
量	論文数	9	0.02
	著書数	-	-
	著書数(分数)	-	-
質	FWCI	0.96	
	Top1% 論文数	0	0.00
	Top1% 割合	0.00%	
	Top10% 論文数	1	0.02
	Top10% 割合	11.1%	
厚み	Institutional h5 index	4	0.17
	Institutional h10 index	5	0.13
	Active authors	14	0.02
国際性	国際共著論文数	-	-
	国際共著論文割合	-	-
	国際共著機関数	-	-
	CNI	-	-
	CNI(分数)	-	-

36. 保健医療

	指標	値	日本トップに 対する割合
量	論文数	20	0.07
	著書数	5	0.38
	著書数(分数)	4.4	0.40
質	FWCI	0.49	
	Top1% 論文数	0	0.00
	Top1% 割合	0.00%	
	Top10% 論文数	0	0.00
	Top10% 割合	0.0%	
厚み	Institutional h5 index	4	0.25
	Institutional h10 index	15	0.41
	Active authors	78	0.15
国際性	国際共著論文数	4	0.07
	国際共著論文割合	20.0%	
	国際共著機関数	16	0.06
	CNI	1	0.25
	CNI(分数)	0	0.00

総合

	指標	値	日本トップに対する割合
量	論文数	4,485	0.08
	著書数	55	0.05
	著書数 (分数)	36.3	0.05
質	FWCI	0.91	
	Top1% 論文数	28	0.03
	Top1% 割合	0.62%	
	Top10% 論文数	398	0.05
	Top10% 割合	8.9%	
厚み	Institutional h5 index	53	0.28
	Institutional h10 index	103	0.32
	Active authors	3,350	0.11
国際性	国際共著論文数	1,268	0.07
	国際共著論文割合	28.3%	
	国際共著機関数	988	0.29
	CNI	23	0.10
	CNI (分数)	6	0.18



10. 学際分野

	指標	値	日本トップに 対する割合
量	論文数	56	0.05
	著書数	-	-
	著書数 (分数)	-	-
質	FWCI	4.25	
	Top1% 論文数	2	0.02
	Top1% 割合	3.57%	
	Top10% 論文数	13	0.03
	Top10% 割合	23.2%	
厚み	Institutional <i>h</i> 5 index	16	0.18
	Institutional <i>h</i> 10 index	29	0.16
	Active authors	79	0.03
国際性	国際共著論文数	30	0.05
	国際共著論文割合	53.6%	
	国際共著機関数	170	0.18
	CNI	2	0.15
	CNI (分数)	0	0.00

11. 農学・生物科学

	指標	値	日本トップに 対する割合
量	論文数	672	0.15
	著書数	7	0.12
	著書数 (分数)	2.3	0.05
質	FWCI	0.89	
	Top1% 論文数	0	0.00
	Top1% 割合	0.00%	
	Top10% 論文数	55	0.09
	Top10% 割合	8.2%	
厚み	Institutional <i>h</i> 5 index	25	0.39
	Institutional <i>h</i> 10 index	39	0.33
	Active authors	710	0.15
国際性	国際共著論文数	254	0.16
	国際共著論文割合	37.8%	
	国際共著機関数	338	0.31
	CNI	6	0.32
	CNI (分数)	2	0.33

12. 人文科学

	指標	値	日本トップに 対する割合
量	論文数	18	0.04
	著書数	2	0.02
	著書数 (分数)	2.0	0.03
質	FWCI	1.14	
	Top1% 論文数	0	0.00
	Top1% 割合	0.00%	
	Top10% 論文数	3	0.04
	Top10% 割合	16.7%	
厚み	Institutional <i>h</i> 5 index	5	0.24
	Institutional <i>h</i> 10 index	5	0.17
	Active authors	32	0.05
国際性	国際共著論文数	4	0.03
	国際共著論文割合	22.2%	
	国際共著機関数	5	0.02
	CNI	1	0.20
	CNI (分数)	0	0.00

13. 生化学・遺伝学・分子生物学

	指標	値	日本トップに 対する割合
量	論文数	944	0.10
	著書数	8	0.05
	著書数 (分数)	4.8	0.04
質	FWCI	0.97	
	Top1% 論文数	6	0.04
	Top1% 割合	0.64%	
	Top10% 論文数	82	0.05
	Top10% 割合	8.7%	
厚み	Institutional <i>h</i> 5 index	35	0.30
	Institutional <i>h</i> 10 index	63	0.30
	Active authors	1,159	0.12
国際性	国際共著論文数	297	0.10
	国際共著論文割合	31.5%	
	国際共著機関数	421	0.25
	CNI	7	0.23
	CNI (分数)	2	0.22

14. ビジネス・マネジメント・会計学

	指標	値	日本トップに 対する割合
量	論文数	5	0.02
	著書数	1	0.01
	著書数 (分数)	1.0	0.01
質	FWCI	0.44	
	Top1% 論文数	0	0.00
	Top1% 割合	0.00%	
	Top10% 論文数	0	0.00
	Top10% 割合	0.0%	
厚み	Institutional <i>h</i> 5 index	2	0.15
	Institutional <i>h</i> 10 index	3	0.11
	Active authors	6	0.02
国際性	国際共著論文数	-	-
	国際共著論文割合	-	-
	国際共著機関数	-	-
	CNI	-	-
	CNI (分数)	-	-

15. 化学工学

	指標	値	日本トップに 対する割合
量	論文数	160	0.06
	著書数	1	0.03
	著書数 (分数)	1.0	0.04
質	FWCI	0.98	
	Top1% 論文数	1	0.02
	Top1% 割合	0.63%	
	Top10% 論文数	8	0.01
	Top10% 割合	5.0%	
厚み	Institutional <i>h</i> 5 index	17	0.22
	Institutional <i>h</i> 10 index	30	0.26
	Active authors	235	0.08
国際性	国際共著論文数	32	0.05
	国際共著論文割合	20.0%	
	国際共著機関数	46	0.10
	CNI	2	0.20
	CNI (分数)	1	0.17

16. 化学

	指標	値	日本トップに対する割合
量	論文数	601	0.10
	著書数	6	0.07
	著書数(分数)	4.9	0.08
質	FWCI	0.79	
	Top1%論文数	0	0.00
	Top1%割合	0.00%	
	Top10%論文数	29	0.03
	Top10%割合	4.8%	
厚み	Institutional h 5 index	28	0.29
	Institutional h 10 index	40	0.26
	Active authors	661	0.12
国際性	国際共著論文数	130	0.09
	国際共著論文割合	21.6%	
	国際共著機関数	115	0.13
	CNI	4	0.25
	CNI(分数)	2	0.29

17. コンピュータ科学

	指標	値	日本トップに対する割合
量	論文数	173	0.03
	著書数	4	0.10
	著書数(分数)	4.0	0.16
質	FWCI	1.01	
	Top1%論文数	4	0.04
	Top1%割合	2.31%	
	Top10%論文数	19	0.02
	Top10%割合	11.0%	
厚み	Institutional h 5 index	9	0.20
	Institutional h 10 index	13	0.18
	Active authors	183	0.04
国際性	国際共著論文数	34	0.02
	国際共著論文割合	19.7%	
	国際共著機関数	37	0.04
	CNI	4	0.24
	CNI(分数)	2	0.25

18. 決定科学

	指標	値	日本トップに対する割合
量	論文数	4	0.02
	著書数	-	-
	著書数(分数)	-	-
質	FWCI	0.78	
	Top1%論文数	0	0.00
	Top1%割合	0.00%	
	Top10%論文数	0	0.00
	Top10%割合	0.0%	
厚み	Institutional h 5 index	2	0.15
	Institutional h 10 index	3	0.12
	Active authors	4	0.00
国際性	国際共著論文数	-	-
	国際共著論文割合	-	-
	国際共著機関数	-	-
	CNI	-	-
	CNI(分数)	-	-

19. 地球惑星科学

	指標	値	日本トップに対する割合
量	論文数	552	0.11
	著書数	8	0.08
	著書数(分数)	4.1	0.09
質	FWCI	1.20	
	Top1%論文数	4	0.04
	Top1%割合	0.72%	
	Top10%論文数	76	0.10
	Top10%割合	13.8%	
厚み	Institutional h 5 index	35	0.43
	Institutional h 10 index	65	0.48
	Active authors	324	0.13
国際性	国際共著論文数	272	0.10
	国際共著論文割合	49.3%	
	国際共著機関数	350	0.29
	CNI	17	0.31
	CNI(分数)	3	0.25

20. 経済学・計量経済学・財政

	指標	値	日本トップに対する割合
量	論文数	4	0.01
	著書数	1	0.01
	著書数(分数)	1.0	0.01
質	FWCI	1.07	
	Top1%論文数	0	0.00
	Top1%割合	0.00%	
	Top10%論文数	0	0.00
	Top10%割合	0.0%	
厚み	Institutional h 5 index	1	0.06
	Institutional h 10 index	5	0.16
	Active authors	4	0.01
国際性	国際共著論文数	1	0.01
	国際共著論文割合	25.0%	
	国際共著機関数	1	0.01
	CNI	1	0.17
	CNI(分数)	0	0.00

21. エネルギー

	指標	値	日本トップに対する割合
量	論文数	71	0.04
	著書数	1	0.06
	著書数(分数)	0.8	0.05
質	FWCI	0.97	
	Top1%論文数	1	0.01
	Top1%割合	1.41%	
	Top10%論文数	8	0.03
	Top10%割合	11.3%	
厚み	Institutional h 5 index	11	0.28
	Institutional h 10 index	17	0.27
	Active authors	98	0.06
国際性	国際共著論文数	20	0.06
	国際共著論文割合	28.2%	
	国際共著機関数	15	0.04
	CNI	2	0.18
	CNI(分数)	2	0.40

22. 工学

	指標	値	日本トップに対する割合
量	論文数	514	0.05
	著書数	5	0.03
	著書数(分数)	3.2	0.03
質	FWCI	0.79	
	Top1%論文数	5	0.02
	Top1%割合	0.97%	
	Top10%論文数	50	0.03
	Top10%割合	9.7%	
厚み	Institutional h 5 index	17	0.25
	Institutional h 10 index	25	0.23
	Active authors	537	0.07
国際性	国際共著論文数	113	0.05
	国際共著論文割合	22.0%	
	国際共著機関数	106	0.08
	CNI	5	0.05
	CNI(分数)	3	0.27

23. 環境科学

	指標	値	日本トップに対する割合
量	論文数	344	0.17
	著書数	4	0.04
	著書数(分数)	2.1	0.03
質	FWCI	1.03	
	Top1%論文数	1	0.04
	Top1%割合	0.29%	
	Top10%論文数	27	0.10
	Top10%割合	7.8%	
厚み	Institutional h 5 index	26	0.54
	Institutional h 10 index	51	0.65
	Active authors	370	0.18
国際性	国際共著論文数	179	0.23
	国際共著論文割合	52.0%	
	国際共著機関数	157	0.22
	CNI	6	0.46
	CNI(分数)	4	0.80

24. 免疫学・微生物学

	指標	値	日本トップに対する割合
量	論文数	228	0.12
	著書数	1	0.03
	著書数(分数)	0.3	0.01
質	FWCI	0.98	
	Top1%論文数	0	0.00
	Top1%割合	0.00%	
	Top10%論文数	19	0.06
	Top10%割合	8.3%	
厚み	Institutional h 5 index	23	0.34
	Institutional h 10 index	36	0.30
	Active authors	330	0.13
国際性	国際共著論文数	100	0.13
	国際共著論文割合	43.9%	
	国際共著機関数	120	0.19
	CNI	5	0.45
	CNI(分数)	3	0.75

25. 材料科学

	指標	値	日本トップに対する割合
量	論文数	461	0.07
	著書数	4	0.04
	著書数(分数)	2.8	0.04
質	FWCI	0.94	
	Top1%論文数	6	0.04
	Top1%割合	1.30%	
	Top10%論文数	40	0.04
	Top10%割合	8.7%	
厚み	Institutional h 5 index	21	0.26
	Institutional h 10 index	31	0.25
	Active authors	507	0.10
国際性	国際共著論文数	104	0.04
	国際共著論文割合	22.6%	
	国際共著機関数	111	0.12
	CNI	4	0.16
	CNI(分数)	1	0.08

26. 数学

	指標	値	日本トップに対する割合
量	論文数	135	0.04
	著書数	-	-
	著書数(分数)	-	-
質	FWCI	0.99	
	Top1%論文数	4	0.08
	Top1%割合	2.96%	
	Top10%論文数	16	0.03
	Top10%割合	11.9%	
厚み	Institutional h 5 index	7	0.18
	Institutional h 10 index	15	0.23
	Active authors	120	0.04
国際性	国際共著論文数	26	0.03
	国際共著論文割合	19.3%	
	国際共著機関数	51	0.06
	CNI	3	0.17
	CNI(分数)	1	0.20

27. 医学

	指標	値	日本トップに対する割合
量	論文数	1,542	0.12
	著書数	14	0.06
	著書数(分数)	9.6	0.06
質	FWCI	1.01	
	Top1%論文数	8	0.03
	Top1%割合	0.52%	
	Top10%論文数	160	0.08
	Top10%割合	10.4%	
厚み	Institutional h 5 index	43	0.38
	Institutional h 10 index	70	0.36
	Active authors	1,639	0.15
国際性	国際共著論文数	325	0.11
	国際共著論文割合	21.1%	
	国際共著機関数	539	0.30
	CNI	10	0.26
	CNI(分数)	3	0.30

28. 神経科学

	指標	値	日本トップに対する割合
量	論文数	133	0.09
	著書数	3	0.10
	著書数(分数)	1.7	0.08
質	FWCI	0.80	
	Top1%論文数	0	0.00
	Top1%割合	0.00%	
	Top10%論文数	5	0.03
	Top10%割合	3.8%	
厚み	Institutional h 5 index	16	0.29
	Institutional h 10 index	32	0.32
	Active authors	242	0.14
国際性	国際共著論文数	24	0.05
	国際共著論文割合	18.0%	
	国際共著機関数	42	0.09
	CNI	2	0.15
	CNI(分数)	1	0.20

29. 看護学

	指標	値	日本トップに対する割合
量	論文数	69	0.17
	著書数	-	-
	著書数(分数)	-	-
質	FWCI	1.09	
	Top1%論文数	0	0.00
	Top1%割合	0.00%	
	Top10%論文数	9	0.18
	Top10%割合	13.0%	
厚み	Institutional h 5 index	12	0.52
	Institutional h 10 index	19	0.53
	Active authors	134	0.23
国際性	国際共著論文数	9	0.11
	国際共著論文割合	13.0%	
	国際共著機関数	8	0.06
	CNI	1	0.20
	CNI(分数)	0	0.00

30. 薬理学・毒物学・薬剤学

	指標	値	日本トップに対する割合
量	論文数	202	0.17
	著書数	-	-
	著書数(分数)	-	-
質	FWCI	0.66	
	Top1%論文数	0	0.00
	Top1%割合	0.00%	
	Top10%論文数	6	0.04
	Top10%割合	3.0%	
厚み	Institutional h 5 index	18	0.41
	Institutional h 10 index	33	0.43
	Active authors	395	0.25
国際性	国際共著論文数	48	0.20
	国際共著論文割合	23.8%	
	国際共著機関数	59	0.20
	CNI	4	0.40
	CNI(分数)	1	0.25

31. 物理・天文学

	指標	値	日本トップに対する割合
量	論文数	704	0.05
	著書数	3	0.04
	著書数(分数)	1.0	0.02
質	FWCI	1.09	
	Top1%論文数	13	0.04
	Top1%割合	1.85%	
	Top10%論文数	94	0.03
	Top10%割合	13.4%	
厚み	Institutional h 5 index	33	0.27
	Institutional h 10 index	58	0.29
	Active authors	548	0.06
国際性	国際共著論文数	261	0.04
	国際共著論文割合	37.1%	
	国際共著機関数	319	0.20
	CNI	17	0.08
	CNI(分数)	3	0.16

32. 心理学

	指標	値	日本トップに対する割合
量	論文数	22	0.04
	著書数	-	-
	著書数(分数)	-	-
質	FWCI	0.29	
	Top1%論文数	0	0.00
	Top1%割合	0.00%	
	Top10%論文数	1	0.03
	Top10%割合	4.5%	
厚み	Institutional h 5 index	5	0.25
	Institutional h 10 index	11	0.26
	Active authors	45	0.08
国際性	国際共著論文数	5	0.04
	国際共著論文割合	22.7%	
	国際共著機関数	5	0.02
	CNI	1	0.17
	CNI(分数)	0	0.00

33. 社会科学

	指標	値	日本トップに対する割合
量	論文数	42	0.03
	著書数	7	0.03
	著書数(分数)	6.0	0.03
質	FWCI	0.74	
	Top1%論文数	0	0.00
	Top1%割合	0.00%	
	Top10%論文数	2	0.01
	Top10%割合	4.8%	
厚み	Institutional h 5 index	5	0.18
	Institutional h 10 index	8	0.16
	Active authors	66	0.04
国際性	国際共著論文数	14	0.03
	国際共著論文割合	33.3%	
	国際共著機関数	10	0.02
	CNI	2	0.25
	CNI(分数)	0	0.00

34. 獣医学

	指標	値	日本トップに 対する割合
量	論文数	21	0.07
	著書数	-	-
	著書数 (分数)	-	-
質	FWCI	0.98	
	Top1% 論文数	0	-
	Top1% 割合	0.00%	
	Top10% 論文数	2	0.05
	Top10% 割合	9.5%	
厚み	Institutional <i>h</i> 5 index	8	0.57
	Institutional <i>h</i> 10 index	10	0.38
	Active authors	31	0.07
国際性	国際共著論文数	6	0.07
	国際共著論文割合	28.6%	
	国際共著機関数	10	0.11
	CNI	2	0.40
	CNI (分数)	1	0.33

35 歯学

	指標	値	日本トップに 対する割合
量	論文数	13	0.02
	著書数	1	0.01
	著書数 (分数)	0.5	0.01
質	FWCI	0.51	
	Top1% 論文数	0	0.00
	Top1% 割合	0.00%	
	Top10% 論文数	0	0.00
	Top10% 割合	0.0%	
厚み	Institutional <i>h</i> 5 index	5	0.22
	Institutional <i>h</i> 10 index	8	0.20
	Active authors	27	0.03
国際性	国際共著論文数	2	0.01
	国際共著論文割合	15.4%	
	国際共著機関数	1	0.01
	CNI	1	0.14
	CNI (分数)	1	0.20

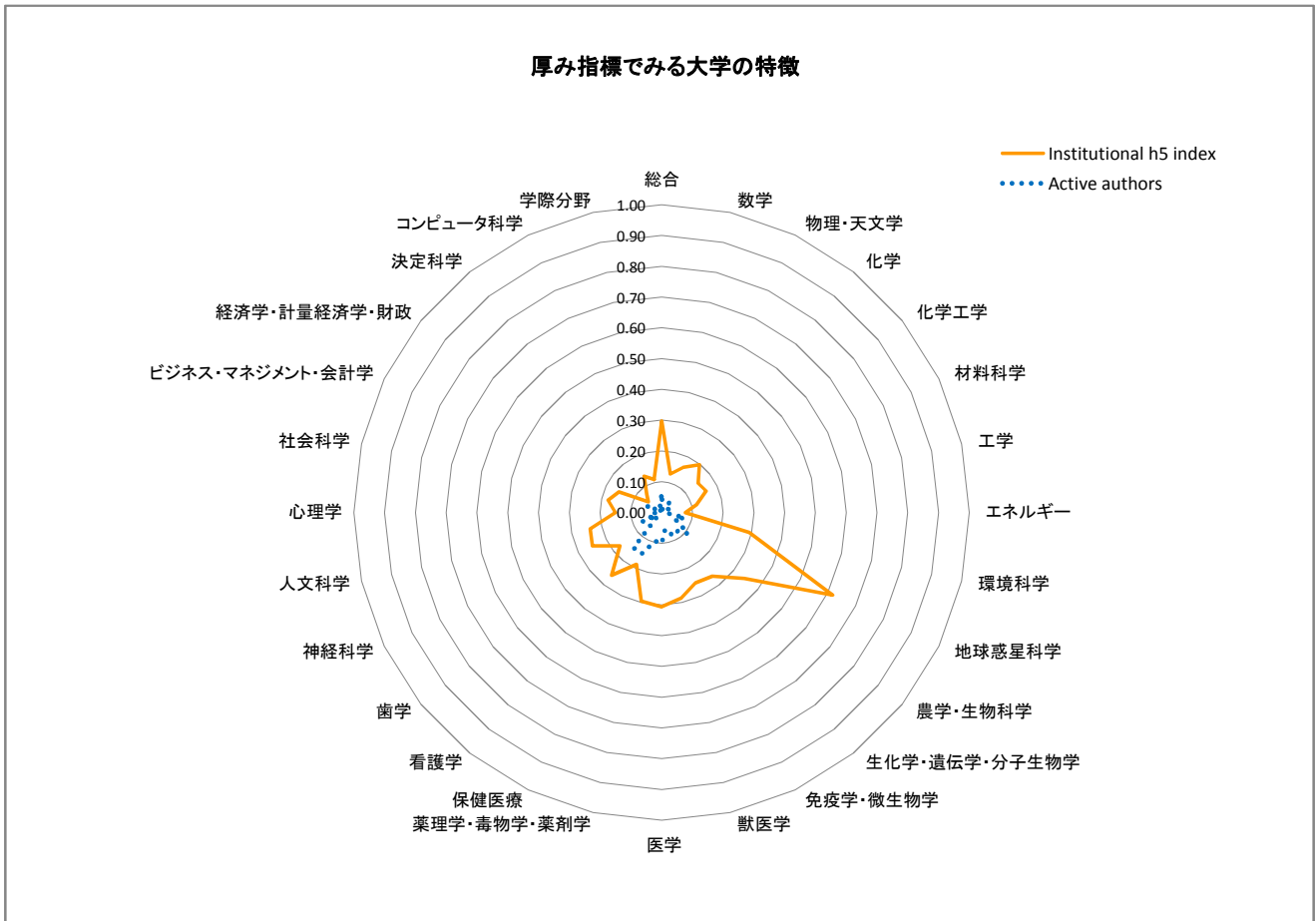
36. 保健医療

	指標	値	日本トップに 対する割合
量	論文数	22	0.08
	著書数	-	-
	著書数 (分数)	-	-
質	FWCI	0.72	
	Top1% 論文数	0	0.00
	Top1% 割合	0.00%	
	Top10% 論文数	2	0.07
	Top10% 割合	9.1%	
厚み	Institutional <i>h</i> 5 index	5	0.31
	Institutional <i>h</i> 10 index	9	0.24
	Active authors	33	0.06
国際性	国際共著論文数	1	0.02
	国際共著論文割合	4.5%	
	国際共著機関数	2	0.01
	CNI	1	0.25
	CNI (分数)	0	0.00

71 高知大学

総合

	指標	値	日本トップに対する割合
量	論文数	2,508	0.05
	著書数	27	0.02
	著書数 (分数)	14.2	0.02
質	FWCI	1.17	
	Top1% 論文数	32	0.03
	Top1% 割合	1.28%	
	Top10% 論文数	318	0.04
	Top10% 割合	12.7%	
厚み	Institutional h5 index	56	0.30
	Institutional h10 index	88	0.27
	Active authors	1,864	0.06
国際性	国際共著論文数	862	0.05
	国際共著論文割合	34.4%	
	国際共著機関数	649	0.19
	CNI	16	0.07
	CNI (分数)	4	0.12



71 高知大学

10. 学際分野

	指標	値	日本トップに対する割合
量	論文数	29	0.03
	著書数	-	-
	著書数 (分数)	-	-
質	FWCI	2.21	
	Top1% 論文数	3	0.02
	Top1% 割合	10.34%	
	Top10% 論文数	7	0.02
	Top10% 割合	24.1%	
厚み	Institutional h 5 index	10	0.11
	Institutional h 10 index	15	0.08
	Active authors	51	0.02
国際性	国際共著論文数	18	0.03
	国際共著論文割合	62.1%	
	国際共著機関数	100	0.11
	CNI	3	0.23
	CNI (分数)	0	0.00

11. 農学・生物科学

	指標	値	日本トップに対する割合
量	論文数	436	0.10
	著書数	3	0.05
	著書数 (分数)	1.2	0.03
質	FWCI	0.82	
	Top1% 論文数	2	0.06
	Top1% 割合	0.46%	
	Top10% 論文数	28	0.05
	Top10% 割合	6.4%	
厚み	Institutional h 5 index	22	0.34
	Institutional h 10 index	31	0.26
	Active authors	530	0.11
国際性	国際共著論文数	158	0.10
	国際共著論文割合	36.2%	
	国際共著機関数	212	0.20
	CNI	4	0.21
	CNI (分数)	1	0.17

12. 人文科学

	指標	値	日本トップに対する割合
量	論文数	8	0.02
	著書数	-	-
	著書数 (分数)	-	-
質	FWCI	0.87	
	Top1% 論文数	0	0.00
	Top1% 割合	0.00%	
	Top10% 論文数	1	0.01
	Top10% 割合	12.5%	
厚み	Institutional h 5 index	5	0.24
	Institutional h 10 index	5	0.17
	Active authors	10	0.02
国際性	国際共著論文数	3	0.02
	国際共著論文割合	37.5%	
	国際共著機関数	8	0.03
	CNI	1	0.20
	CNI (分数)	0	0.00

13. 生化学・遺伝学・分子生物学

	指標	値	日本トップに対する割合
量	論文数	561	0.06
	著書数	3	0.02
	著書数 (分数)	1.8	0.02
質	FWCI	1.00	
	Top1% 論文数	4	0.03
	Top1% 割合	0.71%	
	Top10% 論文数	52	0.03
	Top10% 割合	9.3%	
厚み	Institutional h 5 index	31	0.26
	Institutional h 10 index	54	0.26
	Active authors	751	0.08
国際性	国際共著論文数	156	0.05
	国際共著論文割合	27.8%	
	国際共著機関数	196	0.11
	CNI	5	0.17
	CNI (分数)	2	0.22

14. ビジネス・マネジメント・会計学

	指標	値	日本トップに対する割合
量	論文数	5	0.02
	著書数	-	-
	著書数 (分数)	-	-
質	FWCI	0.16	
	Top1% 論文数	0	0.00
	Top1% 割合	0.00%	
	Top10% 論文数	0	0.00
	Top10% 割合	0.0%	
厚み	Institutional h 5 index	2	0.15
	Institutional h 10 index	3	0.11
	Active authors	20	0.05
国際性	国際共著論文数	3	0.04
	国際共著論文割合	60.0%	
	国際共著機関数	4	0.04
	CNI	1	0.20
	CNI (分数)	0	0.00

15. 化学工学

	指標	値	日本トップに対する割合
量	論文数	56	0.02
	著書数	1	0.03
	著書数 (分数)	1.0	0.04
質	FWCI	0.96	
	Top1% 論文数	0	0.00
	Top1% 割合	0.00%	
	Top10% 論文数	6	0.01
	Top10% 割合	10.7%	
厚み	Institutional h 5 index	12	0.15
	Institutional h 10 index	20	0.18
	Active authors	104	0.03
国際性	国際共著論文数	19	0.03
	国際共著論文割合	33.9%	
	国際共著機関数	22	0.05
	CNI	2	0.20
	CNI (分数)	0	0.00

71 高知大学

16. 化学

	指標	値	日本トップに対する割合
量	論文数	169	0.03
	著書数	1	0.01
	著書数 (分数)	0.5	0.01
質	FWCI	0.85	
	Top1% 論文数	0	0.00
	Top1% 割合	0.00%	
	Top10% 論文数	14	0.01
	Top10% 割合	8.3%	
厚み	Institutional h 5 index	19	0.20
	Institutional h 10 index	33	0.21
	Active authors	245	0.05
国際性	国際共著論文数	50	0.04
	国際共著論文割合	29.6%	
	国際共著機関数	47	0.05
	CNI	4	0.25
	CNI (分数)	2	0.29

17. コンピュータ科学

	指標	値	日本トップに対する割合
量	論文数	67	0.01
	著書数	1	0.03
	著書数 (分数)	0.4	0.02
質	FWCI	0.59	
	Top1% 論文数	1	0.01
	Top1% 割合	1.49%	
	Top10% 論文数	3	0.00
	Top10% 割合	4.5%	
厚み	Institutional h 5 index	6	0.13
	Institutional h 10 index	10	0.14
	Active authors	44	0.01
国際性	国際共著論文数	10	0.01
	国際共著論文割合	14.9%	
	国際共著機関数	5	0.01
	CNI	1	0.06
	CNI (分数)	1	0.13

18. 決定科学

	指標	値	日本トップに対する割合
量	論文数	2	0.01
	著書数	-	-
	著書数 (分数)	-	-
質	FWCI	0.80	
	Top1% 論文数	0	0.00
	Top1% 割合	0.00%	
	Top10% 論文数	0	0.00
	Top10% 割合	0.0%	
厚み	Institutional h 5 index	1	0.08
	Institutional h 10 index	3	0.12
	Active authors	2	0.00
国際性	国際共著論文数	-	-
	国際共著論文割合	-	-
	国際共著機関数	-	-
	CNI	-	-
	CNI (分数)	-	-

19. 地球惑星科学

	指標	値	日本トップに対する割合
量	論文数	437	0.09
	著書数	4	0.04
	著書数 (分数)	1.1	0.03
質	FWCI	2.73	
	Top1% 論文数	20	0.21
	Top1% 割合	4.58%	
	Top10% 論文数	155	0.21
	Top10% 割合	35.5%	
厚み	Institutional h 5 index	50	0.62
	Institutional h 10 index	64	0.47
	Active authors	120	0.05
国際性	国際共著論文数	328	0.12
	国際共著論文割合	75.1%	
	国際共著機関数	308	0.26
	CNI	13	0.24
	CNI (分数)	4	0.33

20. 経済学・計量経済学・財政

	指標	値	日本トップに対する割合
量	論文数	3	0.01
	著書数	-	-
	著書数 (分数)	-	-
質	FWCI	0.00	
	Top1% 論文数	0	0.00
	Top1% 割合	0.00%	
	Top10% 論文数	0	0.00
	Top10% 割合	0.0%	
厚み	Institutional h 5 index	1	0.06
	Institutional h 10 index	1	0.03
	Active authors	3	0.01
国際性	国際共著論文数	1	0.01
	国際共著論文割合	33.3%	
	国際共著機関数	-	-
	CNI	-	-
	CNI (分数)	-	-

21. エネルギー

	指標	値	日本トップに対する割合
量	論文数	12	0.01
	著書数	-	-
	著書数 (分数)	-	-
質	FWCI	0.74	
	Top1% 論文数	0	0.00
	Top1% 割合	0.00%	
	Top10% 論文数	0	0.00
	Top10% 割合	0.0%	
厚み	Institutional h 5 index	3	0.08
	Institutional h 10 index	8	0.13
	Active authors	17	0.01
国際性	国際共著論文数	8	0.02
	国際共著論文割合	66.7%	
	国際共著機関数	18	0.05
	CNI	1	0.09
	CNI (分数)	0	0.00

71 高知大学

22. 工学

	指標	値	日本トップに対する割合
量	論文数	110	0.01
	著書数	3	0.02
	著書数 (分数)	1.2	0.01
質	FWCI	0.57	
	Top1% 論文数	1	0.00
	Top1% 割合	0.91%	
	Top10% 論文数	5	0.00
	Top10% 割合	4.5%	
厚み	Institutional h 5 index	8	0.12
	Institutional h 10 index	14	0.13
	Active authors	128	0.02
国際性	国際共著論文数	31	0.01
	国際共著論文割合	28.2%	
	国際共著機関数	41	0.03
	CNI	3	0.03
	CNI (分数)	1	0.09

23. 環境科学

	指標	値	日本トップに対する割合
量	論文数	125	0.06
	著書数	4	0.04
	著書数 (分数)	2.0	0.03
質	FWCI	0.97	
	Top1% 論文数	2	0.08
	Top1% 割合	1.60%	
	Top10% 論文数	9	0.03
	Top10% 割合	7.2%	
厚み	Institutional h 5 index	14	0.29
	Institutional h 10 index	22	0.28
	Active authors	160	0.08
国際性	国際共著論文数	50	0.06
	国際共著論文割合	40.0%	
	国際共著機関数	85	0.12
	CNI	3	0.23
	CNI (分数)	1	0.20

24. 免疫学・微生物学

	指標	値	日本トップに対する割合
量	論文数	147	0.08
	著書数	2	0.05
	著書数 (分数)	0.8	0.03
質	FWCI	0.77	
	Top1% 論文数	1	0.04
	Top1% 割合	0.68%	
	Top10% 論文数	11	0.04
	Top10% 割合	7.5%	
厚み	Institutional h 5 index	17	0.25
	Institutional h 10 index	30	0.25
	Active authors	216	0.08
国際性	国際共著論文数	61	0.08
	国際共著論文割合	41.5%	
	国際共著機関数	96	0.15
	CNI	4	0.36
	CNI (分数)	1	0.25

25. 材料科学

	指標	値	日本トップに対する割合
量	論文数	101	0.01
	著書数	-	-
	著書数 (分数)	-	-
質	FWCI	0.80	
	Top1% 論文数	0	0.00
	Top1% 割合	0.00%	
	Top10% 論文数	9	0.01
	Top10% 割合	8.9%	
厚み	Institutional h 5 index	13	0.16
	Institutional h 10 index	22	0.18
	Active authors	124	0.02
国際性	国際共著論文数	40	0.02
	国際共著論文割合	39.6%	
	国際共著機関数	26	0.03
	CNI	4	0.16
	CNI (分数)	2	0.17

26. 数学

	指標	値	日本トップに対する割合
量	論文数	75	0.02
	著書数	1	0.05
	著書数 (分数)	0.5	0.04
質	FWCI	0.49	
	Top1% 論文数	0	0.00
	Top1% 割合	0.00%	
	Top10% 論文数	2	0.00
	Top10% 割合	2.7%	
厚み	Institutional h 5 index	5	0.13
	Institutional h 10 index	10	0.15
	Active authors	26	0.01
国際性	国際共著論文数	5	0.00
	国際共著論文割合	6.7%	
	国際共著機関数	3	0.00
	CNI	1	0.06
	CNI (分数)	0	0.00

27. 医学

	指標	値	日本トップに対する割合
量	論文数	1,070	0.08
	著書数	9	0.04
	著書数 (分数)	6.0	0.04
質	FWCI	0.91	
	Top1% 論文数	7	0.03
	Top1% 割合	0.65%	
	Top10% 論文数	99	0.05
	Top10% 割合	9.3%	
厚み	Institutional h 5 index	35	0.31
	Institutional h 10 index	63	0.32
	Active authors	1,118	0.10
国際性	国際共著論文数	219	0.07
	国際共著論文割合	20.5%	
	国際共著機関数	251	0.14
	CNI	6	0.15
	CNI (分数)	2	0.20

71 高知大学

28. 神経科学

	指標	値	日本トップに対する割合
量	論文数	80	0.05
	著書数	2	0.06
	著書数 (分数)	0.8	0.04
質	FWCI	0.77	
	Top1% 論文数	0	0.00
	Top1% 割合	0.00%	
	Top10% 論文数	6	0.04
	Top10% 割合	7.5%	
厚み	Institutional h 5 index	14	0.25
	Institutional h 10 index	20	0.20
	Active authors	123	0.07
国際性	国際共著論文数	17	0.04
	国際共著論文割合	21.3%	
	国際共著機関数	51	0.11
	CNI	2	0.15
	CNI (分数)	1	0.20

29. 看護学

	指標	値	日本トップに対する割合
量	論文数	31	0.07
	著書数	-	-
	著書数 (分数)	-	-
質	FWCI	0.65	
	Top1% 論文数	0	0.00
	Top1% 割合	0.00%	
	Top10% 論文数	4	0.08
	Top10% 割合	12.9%	
厚み	Institutional h 5 index	6	0.26
	Institutional h 10 index	9	0.25
	Active authors	86	0.15
国際性	国際共著論文数	2	0.02
	国際共著論文割合	6.5%	
	国際共著機関数	2	0.02
	CNI	1	0.20
	CNI (分数)	0	0.00

30. 薬理学・毒物学・薬剤学

	指標	値	日本トップに対する割合
量	論文数	75	0.06
	著書数	-	-
	著書数 (分数)	-	-
質	FWCI	0.98	
	Top1% 論文数	0	0.00
	Top1% 割合	0.00%	
	Top10% 論文数	10	0.07
	Top10% 割合	13.3%	
厚み	Institutional h 5 index	13	0.30
	Institutional h 10 index	29	0.38
	Active authors	153	0.10
国際性	国際共著論文数	22	0.09
	国際共著論文割合	29.3%	
	国際共著機関数	26	0.09
	CNI	3	0.30
	CNI (分数)	1	0.25

31. 物理・天文学

	指標	値	日本トップに対する割合
量	論文数	190	0.01
	著書数	2	0.03
	著書数 (分数)	0.7	0.02
質	FWCI	1.22	
	Top1% 論文数	4	0.01
	Top1% 割合	2.11%	
	Top10% 論文数	29	0.01
	Top10% 割合	15.3%	
厚み	Institutional h 5 index	20	0.16
	Institutional h 10 index	27	0.14
	Active authors	139	0.02
国際性	国際共著論文数	83	0.01
	国際共著論文割合	43.7%	
	国際共著機関数	141	0.09
	CNI	9	0.04
	CNI (分数)	2	0.11

32. 心理学

	指標	値	日本トップに対する割合
量	論文数	6	0.01
	著書数	-	-
	著書数 (分数)	-	-
質	FWCI	0.53	
	Top1% 論文数	0	0.00
	Top1% 割合	0.00%	
	Top10% 論文数	0	0.00
	Top10% 割合	0.0%	
厚み	Institutional h 5 index	3	0.15
	Institutional h 10 index	7	0.17
	Active authors	13	0.02
国際性	国際共著論文数	1	0.01
	国際共著論文割合	16.7%	
	国際共著機関数	2	0.01
	CNI	1	0.17
	CNI (分数)	0	0.00

33. 社会科学

	指標	値	日本トップに対する割合
量	論文数	35	0.03
	著書数	1	0.00
	著書数 (分数)	0.4	0.00
質	FWCI	0.41	
	Top1% 論文数	0	0.00
	Top1% 割合	0.00%	
	Top10% 論文数	3	0.02
	Top10% 割合	8.6%	
厚み	Institutional h 5 index	5	0.18
	Institutional h 10 index	8	0.16
	Active authors	58	0.04
国際性	国際共著論文数	5	0.01
	国際共著論文割合	14.3%	
	国際共著機関数	8	0.02
	CNI	1	0.13
	CNI (分数)	1	0.25

71 高知大学

34. 獣医学

	指標	値	日本トップに 対する割合
量	論文数	8	0.03
	著書数	-	-
	著書数 (分数)	-	-
質	FWCI	1.03	
	Top1% 論文数	0	-
	Top1% 割合	0.00%	
	Top10% 論文数	1	0.02
	Top10% 割合	12.5%	
厚み	Institutional h 5 index	4	0.29
	Institutional h 10 index	7	0.27
	Active authors	24	0.05
国際性	国際共著論文数	2	0.02
	国際共著論文割合	25.0%	
	国際共著機関数	1	0.01
	CNI	1	0.20
	CNI (分数)	0	0.00

35 歯学

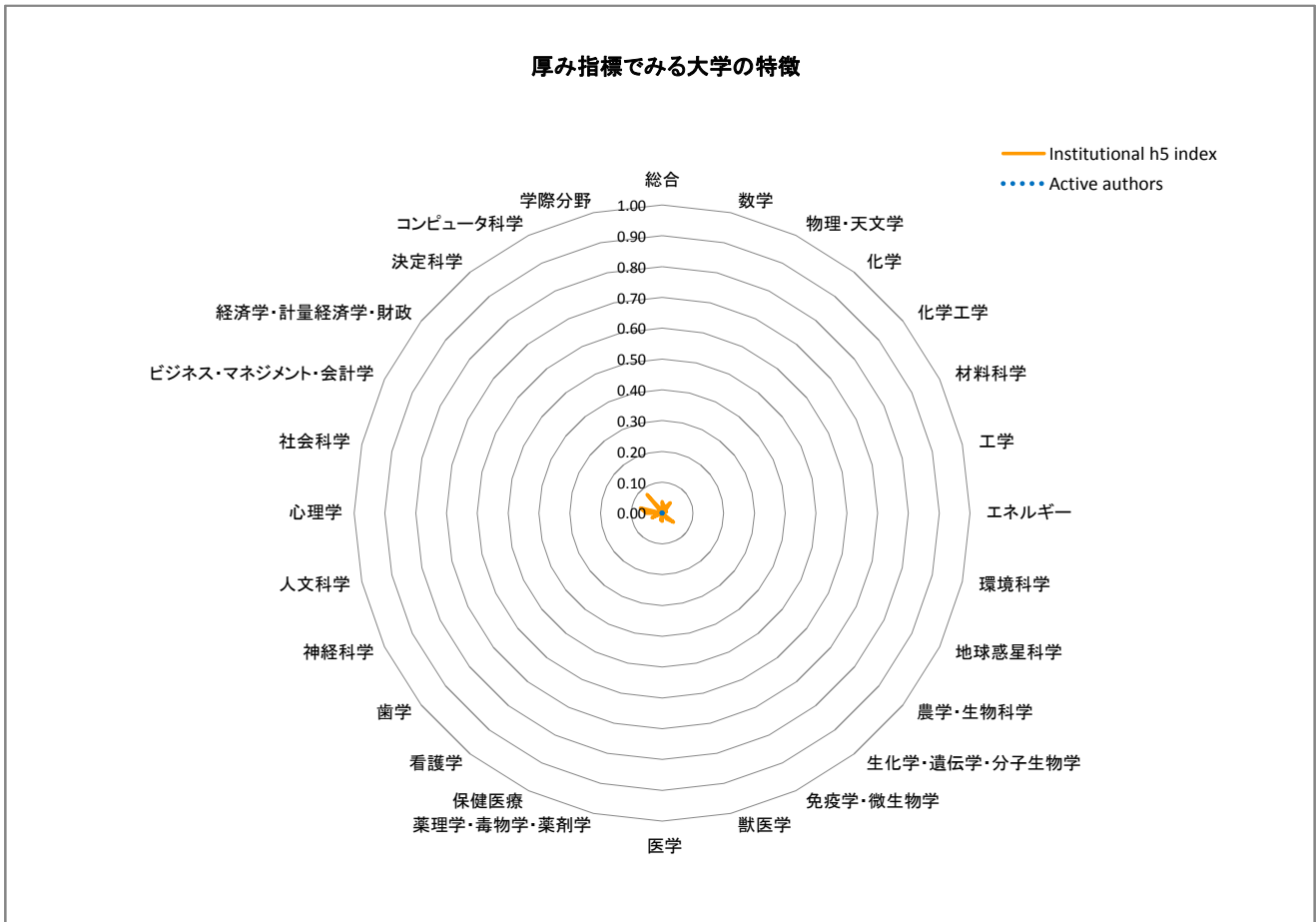
	指標	値	日本トップに 対する割合
量	論文数	7	0.01
	著書数	-	-
	著書数 (分数)	-	-
質	FWCI	1.68	
	Top1% 論文数	0	0.00
	Top1% 割合	0.00%	
	Top10% 論文数	2	0.03
	Top10% 割合	28.6%	
厚み	Institutional h 5 index	4	0.17
	Institutional h 10 index	6	0.15
	Active authors	14	0.02
国際性	国際共著論文数	-	-
	国際共著論文割合	-	-
	国際共著機関数	-	-
	CNI	-	-
	CNI (分数)	-	-

36. 保健医療

	指標	値	日本トップに 対する割合
量	論文数	26	0.10
	著書数	-	-
	著書数 (分数)	-	-
質	FWCI	0.30	
	Top1% 論文数	0	0.00
	Top1% 割合	0.00%	
	Top10% 論文数	1	0.03
	Top10% 割合	3.8%	
厚み	Institutional h 5 index	3	0.19
	Institutional h 10 index	9	0.24
	Active authors	76	0.15
国際性	国際共著論文数	5	0.09
	国際共著論文割合	19.2%	
	国際共著機関数	6	0.02
	CNI	1	0.25
	CNI (分数)	0	0.00

総合

	指標	値	日本トップに対する割合
量	論文数	71	0.00
	著書数	3	0.00
	著書数(分数)	2.2	0.00
質	FWCI	0.37	
	Top1%論文数	0	0.00
	Top1%割合	0.00%	
	Top10%論文数	1	0.00
	Top10%割合	1.4%	
厚み	Institutional h5 index	7	0.04
	Institutional h10 index	20	0.06
	Active authors	44	0.00
国際性	国際共著論文数	12	0.00
	国際共著論文割合	16.9%	
	国際共著機関数	16	0.00
	CNI	2	0.01
	CNI(分数)	0	0.00



10. 学際分野

	指標	値	日本トップに 対する割合
量	論文数	-	-
	著書数	-	-
	著書数 (分数)	-	-
質	FWCI	-	-
	Top1% 論文数	-	-
	Top1% 割合	-	-
	Top10% 論文数	-	-
	Top10% 割合	-	-
厚み	Institutional h 5 index	-	-
	Institutional h 10 index	1	0.01
	Active authors	-	-
国際性	国際共著論文数	-	-
	国際共著論文割合	-	-
	国際共著機関数	-	-
	CNI	-	-
	CNI (分数)	-	-

11. 農学・生物科学

	指標	値	日本トップに 対する割合
量	論文数	15	0.00
	著書数	-	-
	著書数 (分数)	-	-
質	FWCI	0.34	-
	Top1% 論文数	0	0.00
	Top1% 割合	0.00%	-
	Top10% 論文数	0	0.00
	Top10% 割合	0.0%	-
厚み	Institutional h 5 index	3	0.05
	Institutional h 10 index	5	0.04
	Active authors	11	0.00
国際性	国際共著論文数	1	0.00
	国際共著論文割合	6.7%	-
	国際共著機関数	1	0.00
	CNI	1	0.05
	CNI (分数)	0	0.00

12. 人文科学

	指標	値	日本トップに 対する割合
量	論文数	1	0.00
	著書数	-	-
	著書数 (分数)	-	-
質	FWCI	-	-
	Top1% 論文数	0	0.00
	Top1% 割合	0.00%	-
	Top10% 論文数	0	0.00
	Top10% 割合	0.0%	-
厚み	Institutional h 5 index	0	0.00
	Institutional h 10 index	1	0.03
	Active authors	1	0.00
国際性	国際共著論文数	-	-
	国際共著論文割合	-	-
	国際共著機関数	-	-
	CNI	-	-
	CNI (分数)	-	-

13. 生化学・遺伝学・分子生物学

	指標	値	日本トップに 対する割合
量	論文数	13	0.00
	著書数	-	-
	著書数 (分数)	-	-
質	FWCI	0.35	-
	Top1% 論文数	0	0.00
	Top1% 割合	0.00%	-
	Top10% 論文数	0	0.00
	Top10% 割合	0.0%	-
厚み	Institutional h 5 index	3	0.03
	Institutional h 10 index	9	0.04
	Active authors	10	0.00
国際性	国際共著論文数	3	0.00
	国際共著論文割合	23.1%	-
	国際共著機関数	4	0.00
	CNI	1	0.03
	CNI (分数)	0	0.00

14. ビジネス・マネジメント・会計学

	指標	値	日本トップに 対する割合
量	論文数	-	-
	著書数	-	-
	著書数 (分数)	-	-
質	FWCI	-	-
	Top1% 論文数	-	-
	Top1% 割合	-	-
	Top10% 論文数	-	-
	Top10% 割合	-	-
厚み	Institutional h 5 index	-	-
	Institutional h 10 index	-	-
	Active authors	-	-
国際性	国際共著論文数	-	-
	国際共著論文割合	-	-
	国際共著機関数	-	-
	CNI	-	-
	CNI (分数)	-	-

15. 化学工学

	指標	値	日本トップに 対する割合
量	論文数	1	0.00
	著書数	-	-
	著書数 (分数)	-	-
質	FWCI	-	-
	Top1% 論文数	0	0.00
	Top1% 割合	0.00%	-
	Top10% 論文数	1	0.00
	Top10% 割合	100.0%	-
厚み	Institutional h 5 index	1	0.01
	Institutional h 10 index	2	0.02
	Active authors	1	0.00
国際性	国際共著論文数	-	-
	国際共著論文割合	-	-
	国際共著機関数	-	-
	CNI	-	-
	CNI (分数)	-	-

16. 化学

	指標	値	日本トップに対する割合
量	論文数	9	0.00
	著書数	2	0.02
	著書数(分数)	1.2	0.02
質	FWCI	0.37	
	Top1%論文数	0	0.00
	Top1%割合	0.00%	
	Top10%論文数	1	0.00
	Top10%割合	11.1%	
厚み	Institutional h 5 index	4	0.04
	Institutional h 10 index	6	0.04
	Active authors	14	0.00
国際性	国際共著論文数	1	0.00
	国際共著論文割合	11.1%	
	国際共著機関数	1	0.00
	CNI	1	0.06
	CNI(分数)	0	0.00

17. コンピュータ科学

	指標	値	日本トップに対する割合
量	論文数	3	0.00
	著書数	-	-
	著書数(分数)	-	-
質	FWCI	0.00	
	Top1%論文数	0	0.00
	Top1%割合	0.00%	
	Top10%論文数	0	0.00
	Top10%割合	0.0%	
厚み	Institutional h 5 index	1	0.02
	Institutional h 10 index	2	0.03
	Active authors	3	0.00
国際性	国際共著論文数	-	-
	国際共著論文割合	-	-
	国際共著機関数	-	-
	CNI	-	-
	CNI(分数)	-	-

18. 決定科学

	指標	値	日本トップに対する割合
量	論文数	2	0.01
	著書数	-	-
	著書数(分数)	-	-
質	FWCI	0.93	
	Top1%論文数	0	0.00
	Top1%割合	0.00%	
	Top10%論文数	0	0.00
	Top10%割合	0.0%	
厚み	Institutional h 5 index	1	0.08
	Institutional h 10 index	3	0.12
	Active authors	2	0.00
国際性	国際共著論文数	-	-
	国際共著論文割合	-	-
	国際共著機関数	-	-
	CNI	-	-
	CNI(分数)	-	-

19. 地球惑星科学

	指標	値	日本トップに対する割合
量	論文数	-	-
	著書数	-	-
	著書数(分数)	-	-
質	FWCI	-	-
	Top1%論文数	-	-
	Top1%割合	-	-
	Top10%論文数	-	-
	Top10%割合	-	-
厚み	Institutional h 5 index	-	-
	Institutional h 10 index	1	0.01
	Active authors	-	-
国際性	国際共著論文数	-	-
	国際共著論文割合	-	-
	国際共著機関数	-	-
	CNI	-	-
	CNI(分数)	-	-

20. 経済学・計量経済学・財政

	指標	値	日本トップに対する割合
量	論文数	-	-
	著書数	-	-
	著書数(分数)	-	-
質	FWCI	-	-
	Top1%論文数	-	-
	Top1%割合	-	-
	Top10%論文数	-	-
	Top10%割合	-	-
厚み	Institutional h 5 index	-	-
	Institutional h 10 index	-	-
	Active authors	-	-
国際性	国際共著論文数	-	-
	国際共著論文割合	-	-
	国際共著機関数	-	-
	CNI	-	-
	CNI(分数)	-	-

21. エネルギー

	指標	値	日本トップに対する割合
量	論文数	-	-
	著書数	-	-
	著書数(分数)	-	-
質	FWCI	-	-
	Top1%論文数	-	-
	Top1%割合	-	-
	Top10%論文数	-	-
	Top10%割合	-	-
厚み	Institutional h 5 index	-	-
	Institutional h 10 index	1	0.02
	Active authors	-	-
国際性	国際共著論文数	-	-
	国際共著論文割合	-	-
	国際共著機関数	-	-
	CNI	-	-
	CNI(分数)	-	-

22. 工学

	指標	値	日本トップに対する割合
量	論文数	2	0.00
	著書数	-	-
	著書数(分数)	-	-
質	FWCI	0.19	
	Top1%論文数	0	0.00
	Top1%割合	0.00%	
	Top10%論文数	0	0.00
	Top10%割合	0.0%	
厚み	Institutional h 5 index	1	0.01
	Institutional h 10 index	5	0.05
	Active authors	2	0.00
国際性	国際共著論文数	-	-
	国際共著論文割合	-	-
	国際共著機関数	-	-
	CNI	-	-
	CNI(分数)	-	-

23. 環境科学

	指標	値	日本トップに対する割合
量	論文数	-	-
	著書数	-	-
	著書数(分数)	-	-
質	FWCI	-	
	Top1%論文数	-	-
	Top1%割合	-	-
	Top10%論文数	-	-
	Top10%割合	-	-
厚み	Institutional h 5 index	-	-
	Institutional h 10 index	1	0.01
	Active authors	-	-
国際性	国際共著論文数	-	-
	国際共著論文割合	-	-
	国際共著機関数	-	-
	CNI	-	-
	CNI(分数)	-	-

24. 免疫学・微生物学

	指標	値	日本トップに対する割合
量	論文数	-	-
	著書数	-	-
	著書数(分数)	-	-
質	FWCI	-	
	Top1%論文数	-	-
	Top1%割合	-	-
	Top10%論文数	-	-
	Top10%割合	-	-
厚み	Institutional h 5 index	-	-
	Institutional h 10 index	1	0.01
	Active authors	-	-
国際性	国際共著論文数	-	-
	国際共著論文割合	-	-
	国際共著機関数	-	-
	CNI	-	-
	CNI(分数)	-	-

25. 材料科学

	指標	値	日本トップに対する割合
量	論文数	2	0.00
	著書数	-	-
	著書数(分数)	-	-
質	FWCI	0.00	
	Top1%論文数	0	0.00
	Top1%割合	0.00%	
	Top10%論文数	1	0.00
	Top10%割合	50.0%	
厚み	Institutional h 5 index	1	0.01
	Institutional h 10 index	9	0.07
	Active authors	2	0.00
国際性	国際共著論文数	-	-
	国際共著論文割合	-	-
	国際共著機関数	-	-
	CNI	-	-
	CNI(分数)	-	-

26. 数学

	指標	値	日本トップに対する割合
量	論文数	12	0.00
	著書数	-	-
	著書数(分数)	-	-
質	FWCI	0.46	
	Top1%論文数	0	0.00
	Top1%割合	0.00%	
	Top10%論文数	0	0.00
	Top10%割合	0.0%	
厚み	Institutional h 5 index	1	0.03
	Institutional h 10 index	7	0.11
	Active authors	5	0.00
国際性	国際共著論文数	3	0.00
	国際共著論文割合	25.0%	
	国際共著機関数	3	0.00
	CNI	1	0.06
	CNI(分数)	0	0.00

27. 医学

	指標	値	日本トップに対する割合
量	論文数	13	0.00
	著書数	-	-
	著書数(分数)	-	-
質	FWCI	0.54	
	Top1%論文数	0	0.00
	Top1%割合	0.00%	
	Top10%論文数	0	0.00
	Top10%割合	0.0%	
厚み	Institutional h 5 index	3	0.03
	Institutional h 10 index	7	0.04
	Active authors	6	0.00
国際性	国際共著論文数	4	0.00
	国際共著論文割合	30.8%	
	国際共著機関数	3	0.00
	CNI	1	0.03
	CNI(分数)	0	0.00

28. 神経科学

	指標	値	日本トップに対する割合
量	論文数	3	0.00
	著書数	-	-
	著書数(分数)	-	-
質	FWCI	0.43	
	Top1%論文数	0	0.00
	Top1%割合	0.00%	
	Top10%論文数	0	0.00
	Top10%割合	0.0%	
厚み	Institutional h 5 index	2	0.04
	Institutional h 10 index	3	0.03
	Active authors	3	0.00
国際性	国際共著論文数	-	-
	国際共著論文割合	-	-
	国際共著機関数	-	-
	CNI	-	-
	CNI(分数)	-	-

29. 看護学

	指標	値	日本トップに対する割合
量	論文数	-	-
	著書数	-	-
	著書数(分数)	-	-
質	FWCI	-	-
	Top1%論文数	-	-
	Top1%割合	-	-
	Top10%論文数	-	-
	Top10%割合	-	-
厚み	Institutional h 5 index	-	-
	Institutional h 10 index	-	-
	Active authors	-	-
国際性	国際共著論文数	-	-
	国際共著論文割合	-	-
	国際共著機関数	-	-
	CNI	-	-
	CNI(分数)	-	-

30. 薬理学・毒物学・薬剤学

	指標	値	日本トップに対する割合
量	論文数	1	0.00
	著書数	-	-
	著書数(分数)	-	-
質	FWCI	0.85	
	Top1%論文数	0	0.00
	Top1%割合	0.00%	
	Top10%論文数	0	0.00
	Top10%割合	0.0%	
厚み	Institutional h 5 index	1	0.02
	Institutional h 10 index	2	0.03
	Active authors	3	0.00
国際性	国際共著論文数	-	-
	国際共著論文割合	-	-
	国際共著機関数	-	-
	CNI	-	-
	CNI(分数)	-	-

31. 物理・天文学

	指標	値	日本トップに対する割合
量	論文数	8	0.00
	著書数	-	-
	著書数(分数)	-	-
質	FWCI	0.45	
	Top1%論文数	0	0.00
	Top1%割合	0.00%	
	Top10%論文数	0	0.00
	Top10%割合	0.0%	
厚み	Institutional h 5 index	2	0.02
	Institutional h 10 index	11	0.06
	Active authors	2	0.00
国際性	国際共著論文数	1	0.00
	国際共著論文割合	12.5%	
	国際共著機関数	5	0.00
	CNI	1	0.00
	CNI(分数)	0	0.00

32. 心理学

	指標	値	日本トップに対する割合
量	論文数	6	0.01
	著書数	-	-
	著書数(分数)	-	-
質	FWCI	0.09	
	Top1%論文数	0	0.00
	Top1%割合	0.00%	
	Top10%論文数	0	0.00
	Top10%割合	0.0%	
厚み	Institutional h 5 index	1	0.05
	Institutional h 10 index	4	0.10
	Active authors	4	0.01
国際性	国際共著論文数	1	0.01
	国際共著論文割合	16.7%	
	国際共著機関数	1	0.00
	CNI	1	0.17
	CNI(分数)	0	0.00

33. 社会科学

	指標	値	日本トップに対する割合
量	論文数	7	0.01
	著書数	1	0.00
	著書数(分数)	1.0	0.01
質	FWCI	0.49	
	Top1%論文数	0	0.00
	Top1%割合	0.00%	
	Top10%論文数	0	0.00
	Top10%割合	0.0%	
厚み	Institutional h 5 index	2	0.07
	Institutional h 10 index	6	0.12
	Active authors	5	0.00
国際性	国際共著論文数	3	0.01
	国際共著論文割合	42.9%	
	国際共著機関数	3	0.01
	CNI	1	0.13
	CNI(分数)	0	0.00

34. 獣医学

	指標	値	日本トップに 対する割合
量	論文数	-	-
	著書数	-	-
	著書数 (分数)	-	-
質	FWCI	-	-
	Top1% 論文数	-	-
	Top1% 割合	-	-
	Top10% 論文数	-	-
	Top10% 割合	-	-
厚み	Institutional <i>h</i> 5 index	-	-
	Institutional <i>h</i> 10 index	-	-
	Active authors	-	-
国際性	国際共著論文数	-	-
	国際共著論文割合	-	-
	国際共著機関数	-	-
	CNI	-	-
	CNI (分数)	-	-

35 歯学

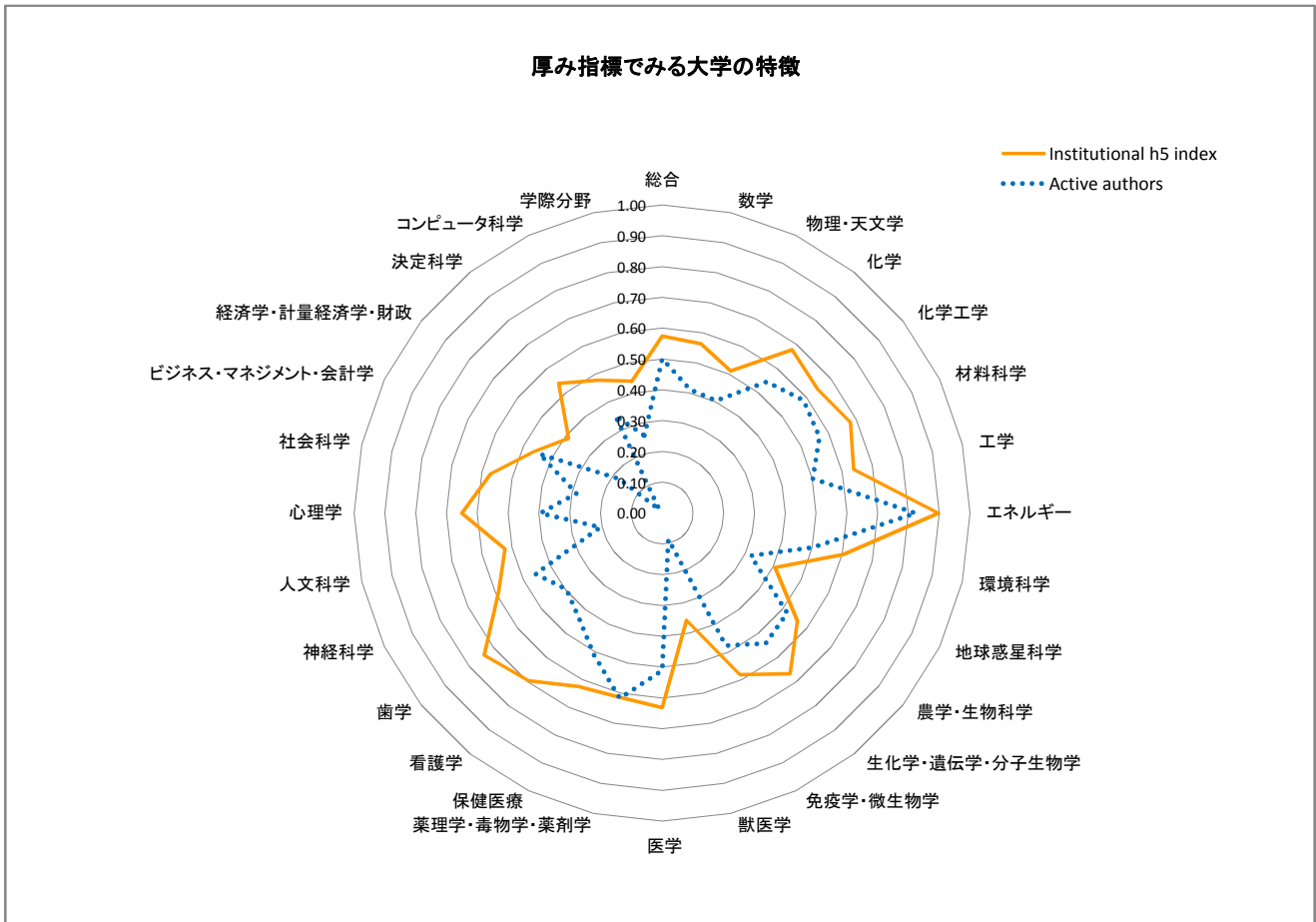
	指標	値	日本トップに 対する割合
量	論文数	-	-
	著書数	-	-
	著書数 (分数)	-	-
質	FWCI	-	-
	Top1% 論文数	-	-
	Top1% 割合	-	-
	Top10% 論文数	-	-
	Top10% 割合	-	-
厚み	Institutional <i>h</i> 5 index	-	-
	Institutional <i>h</i> 10 index	-	-
	Active authors	-	-
国際性	国際共著論文数	-	-
	国際共著論文割合	-	-
	国際共著機関数	-	-
	CNI	-	-
	CNI (分数)	-	-

36. 保健医療

	指標	値	日本トップに 対する割合
量	論文数	-	-
	著書数	-	-
	著書数 (分数)	-	-
質	FWCI	-	-
	Top1% 論文数	-	-
	Top1% 割合	-	-
	Top10% 論文数	-	-
	Top10% 割合	-	-
厚み	Institutional <i>h</i> 5 index	-	-
	Institutional <i>h</i> 10 index	1	0.03
	Active authors	-	-
国際性	国際共著論文数	-	-
	国際共著論文割合	-	-
	国際共著機関数	-	-
	CNI	-	-
	CNI (分数)	-	-

総合

	指標	値	日本トップに対する割合
量	論文数	22,374	0.41
	著書数	388	0.32
	著書数 (分数)	267.4	0.34
質	FWCI	1.15	
	Top1% 論文数	315	0.32
	Top1% 割合	1.41%	
	Top10% 論文数	2,729	0.33
	Top10% 割合	12.2%	
厚み	Institutional h 5 index	108	0.57
	Institutional h 10 index	185	0.58
	Active authors	14,810	0.50
国際性	国際共著論文数	5,920	0.35
	国際共著論文割合	26.5%	
	国際共著機関数	2,238	0.66
	CNI	201	0.89
	CNI (分数)	14	0.42



10. 学際分野

	指標	値	日本トップに対する割合
量	論文数	268	0.24
	著書数	-	-
	著書数(分数)	-	-
質	FWCI	3.44	
	Top1%論文数	21	0.17
	Top1%割合	7.84%	
	Top10%論文数	75	0.18
	Top10%割合	28.0%	
厚み	Institutional h 5 index	40	0.44
	Institutional h 10 index	71	0.39
	Active authors	611	0.26
国際性	国際共著論文数	105	0.19
	国際共著論文割合	39.2%	
	国際共著機関数	415	0.45
	CNI	5	0.38
	CNI(分数)	1	0.25

11. 農学・生物科学

	指標	値	日本トップに対する割合
量	論文数	2,046	0.45
	著書数	25	0.42
	著書数(分数)	17.9	0.41
質	FWCI	0.79	
	Top1%論文数	8	0.25
	Top1%割合	0.39%	
	Top10%論文数	147	0.24
	Top10%割合	7.2%	
厚み	Institutional h 5 index	36	0.56
	Institutional h 10 index	65	0.55
	Active authors	2,481	0.52
国際性	国際共著論文数	816	0.51
	国際共著論文割合	39.9%	
	国際共著機関数	618	0.57
	CNI	13	0.68
	CNI(分数)	6	1.00

12. 人文科学

	指標	値	日本トップに対する割合
量	論文数	76	0.16
	著書数	22	0.27
	著書数(分数)	19.9	0.31
質	FWCI	1.45	
	Top1%論文数	1	0.08
	Top1%割合	1.32%	
	Top10%論文数	18	0.21
	Top10%割合	23.7%	
厚み	Institutional h 5 index	11	0.52
	Institutional h 10 index	14	0.48
	Active authors	131	0.21
国際性	国際共著論文数	17	0.11
	国際共著論文割合	22.4%	
	国際共著機関数	28	0.11
	CNI	2	0.40
	CNI(分数)	1	0.50

13. 生化学・遺伝学・分子生物学

	指標	値	日本トップに対する割合
量	論文数	4,364	0.44
	著書数	58	0.37
	著書数(分数)	45.5	0.42
質	FWCI	1.16	
	Top1%論文数	47	0.32
	Top1%割合	1.08%	
	Top10%論文数	495	0.31
	Top10%割合	11.3%	
厚み	Institutional h 5 index	78	0.67
	Institutional h 10 index	131	0.63
	Active authors	5,351	0.54
国際性	国際共著論文数	1,260	0.42
	国際共著論文割合	28.9%	
	国際共著機関数	1,155	0.67
	CNI	23	0.77
	CNI(分数)	7	0.78

14. ビジネス・マネジメント・会計学

	指標	値	日本トップに対する割合
量	論文数	84	0.29
	著書数	20	0.20
	著書数(分数)	11.9	0.18
質	FWCI	0.48	
	Top1%論文数	0	0.00
	Top1%割合	0.00%	
	Top10%論文数	4	0.13
	Top10%割合	4.8%	
厚み	Institutional h 5 index	6	0.46
	Institutional h 10 index	9	0.32
	Active authors	169	0.44
国際性	国際共著論文数	27	0.37
	国際共著論文割合	32.1%	
	国際共著機関数	26	0.28
	CNI	3	0.60
	CNI(分数)	2	1.00

15. 化学工学

	指標	値	日本トップに対する割合
量	論文数	1,431	0.56
	著書数	11	0.29
	著書数(分数)	8.7	0.34
質	FWCI	1.37	
	Top1%論文数	28	0.42
	Top1%割合	1.96%	
	Top10%論文数	215	0.39
	Top10%割合	15.0%	
厚み	Institutional h 5 index	51	0.65
	Institutional h 10 index	79	0.69
	Active authors	1,777	0.59
国際性	国際共著論文数	380	0.59
	国際共著論文割合	26.6%	
	国際共著機関数	279	0.59
	CNI	8	0.80
	CNI(分数)	4	0.67

16. 化学

	指標	値	日本トップに 対する割合
量	論文数	3,054	0.52
	著書数	33	0.36
	著書数 (分数)	26.5	0.41
質	FWCI	1.24	
	Top1% 論文数	41	0.47
	Top1% 割合	1.34%	
	Top10% 論文数	406	0.42
	Top10% 割合	13.3%	
厚み	Institutional h 5 index	65	0.68
	Institutional h 10 index	105	0.68
	Active authors	2,969	0.55
国際性	国際共著論文数	774	0.56
	国際共著論文割合	25.3%	
	国際共著機関数	608	0.67
	CNI	11	0.69
	CNI (分数)	5	0.71

17. コンピュータ科学

	指標	値	日本トップに 対する割合
量	論文数	2,151	0.35
	著書数	13	0.33
	著書数 (分数)	10.5	0.41
質	FWCI	0.85	
	Top1% 論文数	23	0.21
	Top1% 割合	1.07%	
	Top10% 論文数	226	0.26
	Top10% 割合	10.5%	
厚み	Institutional h 5 index	22	0.48
	Institutional h 10 index	31	0.43
	Active authors	1,548	0.35
国際性	国際共著論文数	522	0.36
	国際共著論文割合	24.3%	
	国際共著機関数	399	0.48
	CNI	10	0.59
	CNI (分数)	4	0.50

18. 決定科学

	指標	値	日本トップに 対する割合
量	論文数	52	0.21
	著書数	-	-
	著書数 (分数)	-	-
質	FWCI	0.56	
	Top1% 論文数	0	0.00
	Top1% 割合	0.00%	
	Top10% 論文数	5	0.22
	Top10% 割合	9.6%	
厚み	Institutional h 5 index	7	0.54
	Institutional h 10 index	10	0.38
	Active authors	61	0.01
国際性	国際共著論文数	12	0.17
	国際共著論文割合	23.1%	
	国際共著機関数	20	0.22
	CNI	1	0.25
	CNI (分数)	0	0.00

19. 地球惑星科学

	指標	値	日本トップに 対する割合
量	論文数	1,214	0.25
	著書数	33	0.32
	著書数 (分数)	12.6	0.28
質	FWCI	0.95	
	Top1% 論文数	9	0.10
	Top1% 割合	0.74%	
	Top10% 論文数	117	0.16
	Top10% 割合	9.6%	
厚み	Institutional h 5 index	33	0.41
	Institutional h 10 index	59	0.43
	Active authors	807	0.32
国際性	国際共著論文数	557	0.21
	国際共著論文割合	45.9%	
	国際共著機関数	469	0.39
	CNI	13	0.24
	CNI (分数)	5	0.42

20. 経済学・計量経済学・財政

	指標	値	日本トップに 対する割合
量	論文数	62	0.16
	著書数	21	0.19
	著書数 (分数)	12.9	0.18
質	FWCI	0.69	
	Top1% 論文数	0	0.00
	Top1% 割合	0.00%	
	Top10% 論文数	6	0.11
	Top10% 割合	9.7%	
厚み	Institutional h 5 index	7	0.39
	Institutional h 10 index	12	0.39
	Active authors	56	0.18
国際性	国際共著論文数	33	0.30
	国際共著論文割合	53.2%	
	国際共著機関数	22	0.17
	CNI	4	0.67
	CNI (分数)	2	0.67

21. エネルギー

	指標	値	日本トップに 対する割合
量	論文数	1,097	0.58
	著書数	1	0.06
	著書数 (分数)	1.0	0.07
質	FWCI	1.65	
	Top1% 論文数	28	0.42
	Top1% 割合	2.55%	
	Top10% 論文数	195	0.84
	Top10% 割合	17.8%	
厚み	Institutional h 5 index	35	0.90
	Institutional h 10 index	56	0.89
	Active authors	1,267	0.82
国際性	国際共著論文数	315	0.92
	国際共著論文割合	28.7%	
	国際共著機関数	252	0.74
	CNI	8	0.73
	CNI (分数)	3	0.60

22. 工学

	指標	値	日本トップに対する割合
量	論文数	4,507	0.44
	著書数	50	0.30
	著書数(分数)	37.4	0.35
質	FWCI	1.23	
	Top1%論文数	99	0.44
	Top1%割合	2.20%	
	Top10%論文数	660	0.43
	Top10%割合	14.6%	
厚み	Institutional h 5 index	44	0.64
	Institutional h 10 index	73	0.66
	Active authors	3,866	0.50
国際性	国際共著論文数	1,055	0.48
	国際共著論文割合	23.4%	
	国際共著機関数	735	0.59
	CNI	70	0.69
	CNI(分数)	6	0.55

23. 環境科学

	指標	値	日本トップに対する割合
量	論文数	860	0.44
	著書数	12	0.11
	著書数(分数)	8.2	0.13
質	FWCI	0.92	
	Top1%論文数	5	0.21
	Top1%割合	0.58%	
	Top10%論文数	67	0.24
	Top10%割合	7.8%	
厚み	Institutional h 5 index	29	0.60
	Institutional h 10 index	47	0.60
	Active authors	1,030	0.50
国際性	国際共著論文数	327	0.42
	国際共著論文割合	38.0%	
	国際共著機関数	429	0.61
	CNI	7	0.54
	CNI(分数)	3	0.60

24. 免疫学・微生物学

	指標	値	日本トップに対する割合
量	論文数	824	0.43
	著書数	15	0.38
	著書数(分数)	12.0	0.47
質	FWCI	0.95	
	Top1%論文数	3	0.13
	Top1%割合	0.36%	
	Top10%論文数	87	0.29
	Top10%割合	10.6%	
厚み	Institutional h 5 index	39	0.58
	Institutional h 10 index	75	0.61
	Active authors	1,232	0.48
国際性	国際共著論文数	209	0.27
	国際共著論文割合	25.4%	
	国際共著機関数	280	0.44
	CNI	6	0.55
	CNI(分数)	4	1.00

25. 材料科学

	指標	値	日本トップに対する割合
量	論文数	3,483	0.50
	著書数	28	0.31
	著書数(分数)	20.6	0.29
質	FWCI	1.24	
	Top1%論文数	58	0.41
	Top1%割合	1.67%	
	Top10%論文数	505	0.47
	Top10%割合	14.5%	
厚み	Institutional h 5 index	55	0.68
	Institutional h 10 index	87	0.70
	Active authors	2,969	0.57
国際性	国際共著論文数	808	0.34
	国際共著論文割合	23.2%	
	国際共著機関数	507	0.56
	CNI	11	0.44
	CNI(分数)	5	0.42

26. 数学

	指標	値	日本トップに対する割合
量	論文数	1,346	0.41
	著書数	4	0.19
	著書数(分数)	3.3	0.25
質	FWCI	0.95	
	Top1%論文数	12	0.25
	Top1%割合	0.89%	
	Top10%論文数	155	0.32
	Top10%割合	11.5%	
厚み	Institutional h 5 index	22	0.56
	Institutional h 10 index	39	0.60
	Active authors	1,097	0.41
国際性	国際共著論文数	368	0.36
	国際共著論文割合	27.3%	
	国際共著機関数	486	0.55
	CNI	13	0.72
	CNI(分数)	3	0.60

27. 医学

	指標	値	日本トップに対する割合
量	論文数	5,881	0.46
	著書数	107	0.48
	著書数(分数)	76.4	0.50
質	FWCI	1.16	
	Top1%論文数	61	0.27
	Top1%割合	1.04%	
	Top10%論文数	664	0.34
	Top10%割合	11.3%	
厚み	Institutional h 5 index	72	0.63
	Institutional h 10 index	124	0.64
	Active authors	5,673	0.51
国際性	国際共著論文数	994	0.32
	国際共著論文割合	16.9%	
	国際共著機関数	1,092	0.60
	CNI	22	0.56
	CNI(分数)	5	0.50

28. 神経科学

	指標	値	日本トップに 対する割合
量	論文数	606	0.39
	著書数	13	0.42
	著書数 (分数)	7.0	0.32
質	FWCI	0.93	
	Top1% 論文数	0	0.00
	Top1% 割合	0.00%	
	Top10% 論文数	46	0.28
	Top10% 割合	7.6%	
厚み	Institutional h 5 index	33	0.59
	Institutional h 10 index	61	0.62
	Active authors	815	0.46
国際性	国際共著論文数	156	0.35
	国際共著論文割合	25.7%	
	国際共著機関数	222	0.48
	CNI	5	0.38
	CNI (分数)	3	0.60

29. 看護学

	指標	値	日本トップに 対する割合
量	論文数	116	0.28
	著書数	1	0.14
	著書数 (分数)	1.0	0.17
質	FWCI	1.50	
	Top1% 論文数	1	0.17
	Top1% 割合	0.86%	
	Top10% 論文数	16	0.32
	Top10% 割合	13.8%	
厚み	Institutional h 5 index	16	0.70
	Institutional h 10 index	28	0.78
	Active authors	255	0.43
国際性	国際共著論文数	17	0.20
	国際共著論文割合	14.7%	
	国際共著機関数	39	0.30
	CNI	1	0.20
	CNI (分数)	1	0.50

30. 薬理学・毒物学・薬剤学

	指標	値	日本トップに 対する割合
量	論文数	539	0.46
	著書数	1	0.08
	著書数 (分数)	1.0	0.13
質	FWCI	1.15	
	Top1% 論文数	4	0.44
	Top1% 割合	0.74%	
	Top10% 論文数	46	0.32
	Top10% 割合	8.5%	
厚み	Institutional h 5 index	27	0.61
	Institutional h 10 index	61	0.79
	Active authors	992	0.62
国際性	国際共著論文数	138	0.58
	国際共著論文割合	25.6%	
	国際共著機関数	142	0.47
	CNI	4	0.40
	CNI (分数)	2	0.50

31. 物理・天文学

	指標	値	日本トップに 対する割合
量	論文数	4,673	0.30
	著書数	17	0.22
	著書数 (分数)	10.8	0.24
質	FWCI	1.35	
	Top1% 論文数	103	0.30
	Top1% 割合	2.20%	
	Top10% 論文数	727	0.27
	Top10% 割合	15.6%	
厚み	Institutional h 5 index	63	0.51
	Institutional h 10 index	89	0.45
	Active authors	3,478	0.41
国際性	国際共著論文数	1,484	0.23
	国際共著論文割合	31.8%	
	国際共著機関数	989	0.61
	CNI	201	0.92
	CNI (分数)	5	0.26

32. 心理学

	指標	値	日本トップに 対する割合
量	論文数	177	0.35
	著書数	2	0.08
	著書数 (分数)	1.2	0.09
質	FWCI	0.70	
	Top1% 論文数	1	0.50
	Top1% 割合	0.56%	
	Top10% 論文数	15	0.45
	Top10% 割合	8.5%	
厚み	Institutional h 5 index	13	0.65
	Institutional h 10 index	24	0.57
	Active authors	213	0.40
国際性	国際共著論文数	40	0.29
	国際共著論文割合	22.6%	
	国際共著機関数	46	0.19
	CNI	3	0.50
	CNI (分数)	2	1.00

33. 社会科学

	指標	値	日本トップに 対する割合
量	論文数	381	0.28
	著書数	54	0.23
	著書数 (分数)	41.9	0.24
質	FWCI	0.98	
	Top1% 論文数	10	0.48
	Top1% 割合	2.62%	
	Top10% 論文数	59	0.30
	Top10% 割合	15.5%	
厚み	Institutional h 5 index	16	0.57
	Institutional h 10 index	26	0.52
	Active authors	466	0.29
国際性	国際共著論文数	123	0.30
	国際共著論文割合	32.3%	
	国際共著機関数	172	0.34
	CNI	3	0.38
	CNI (分数)	1	0.25

34. 獣医学

	指標	値	日本トップに 対する割合
量	論文数	20	0.07
	著書数	-	-
	著書数(分数)	-	-
質	FWCI	0.84	
	Top1%論文数	0	-
	Top1%割合	0.00%	
	Top10%論文数	1	0.02
	Top10%割合	5.0%	
厚み	Institutional h5 index	5	0.36
	Institutional h10 index	10	0.38
	Active authors	39	0.09
国際性	国際共著論文数	8	0.10
	国際共著論文割合	40.0%	
	国際共著機関数	10	0.11
	CNI	1	0.20
	CNI(分数)	0	0.00

35 歯学

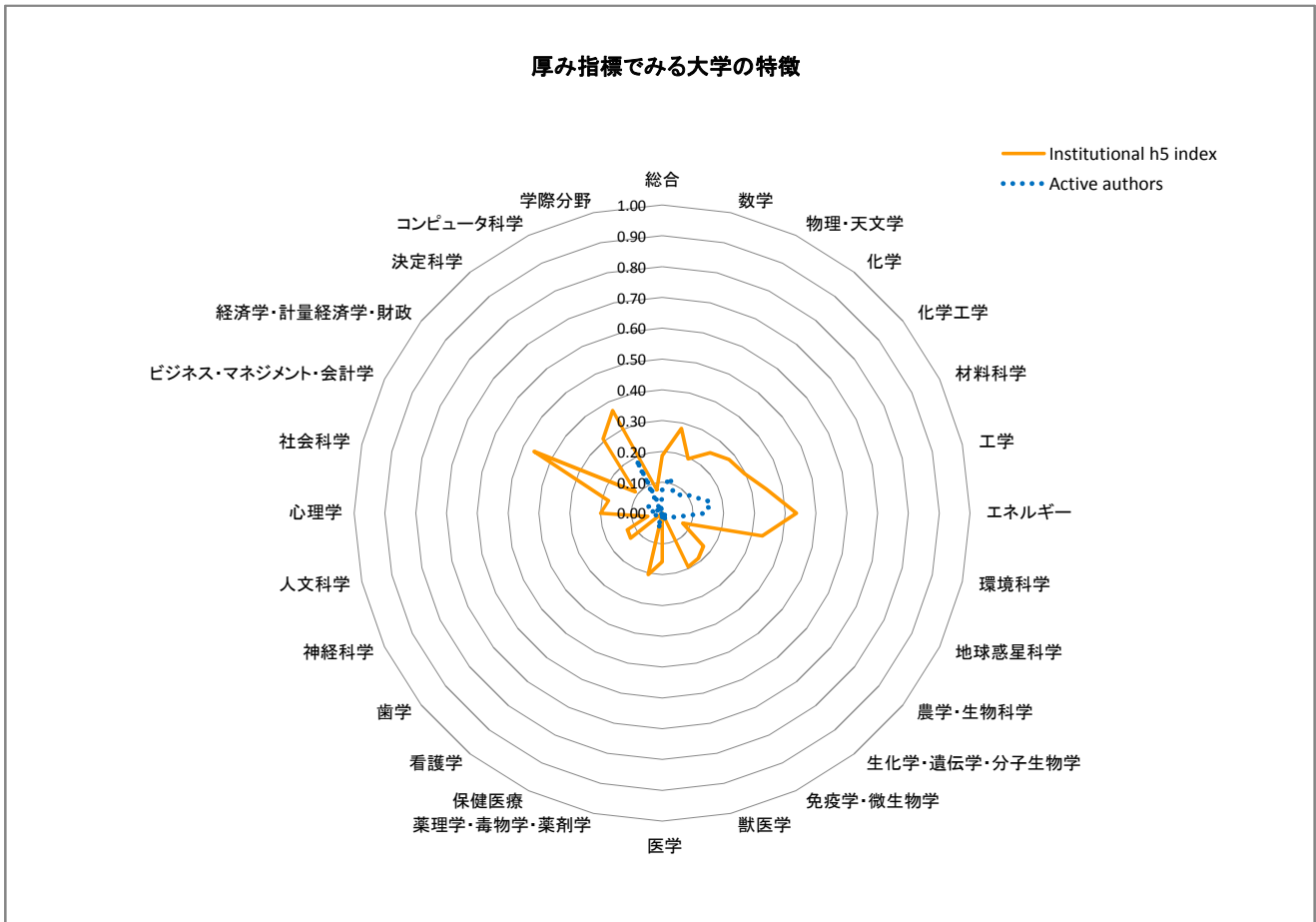
	指標	値	日本トップに 対する割合
量	論文数	200	0.35
	著書数	9	0.09
	著書数(分数)	7.3	0.09
質	FWCI	1.37	
	Top1%論文数	2	0.50
	Top1%割合	1.00%	
	Top10%論文数	24	0.39
	Top10%割合	12.0%	
厚み	Institutional h5 index	17	0.74
	Institutional h10 index	31	0.78
	Active authors	355	0.40
国際性	国際共著論文数	39	0.24
	国際共著論文割合	19.5%	
	国際共著機関数	38	0.37
	CNI	3	0.43
	CNI(分数)	1	0.20

36. 保健医療

	指標	値	日本トップに 対する割合
量	論文数	114	0.42
	著書数	3	0.23
	著書数(分数)	3.0	0.27
質	FWCI	0.68	
	Top1%論文数	0	0.00
	Top1%割合	0.00%	
	Top10%論文数	5	0.17
	Top10%割合	4.4%	
厚み	Institutional h5 index	10	0.63
	Institutional h10 index	27	0.73
	Active authors	259	0.51
国際性	国際共著論文数	25	0.45
	国際共著論文割合	21.9%	
	国際共著機関数	224	0.83
	CNI	2	0.50
	CNI(分数)	1	1.00

総合

	指標	値	日本トップに対する割合
量	論文数	3,432	0.06
	著書数	33	0.03
	著書数 (分数)	19.7	0.03
質	FWCI	0.86	
	Top1% 論文数	36	0.04
	Top1% 割合	1.05%	
	Top10% 論文数	363	0.04
	Top10% 割合	10.6%	
厚み	Institutional h5 index	35	0.19
	Institutional h10 index	62	0.19
	Active authors	2,252	0.08
国際性	国際共著論文数	723	0.04
	国際共著論文割合	21.1%	
	国際共著機関数	444	0.13
	CNI	11	0.05
	CNI (分数)	5	0.15



10. 学際分野

	指標	値	日本トップに対する割合
量	論文数	28	0.03
	著書数	-	-
	著書数(分数)	-	-
質	FWCI	1.27	
	Top1%論文数	0	0.00
	Top1%割合	0.00%	
	Top10%論文数	5	0.01
	Top10%割合	17.9%	
厚み	Institutional h 5 index	7	0.08
	Institutional h 10 index	11	0.06
	Active authors	32	0.01
国際性	国際共著論文数	8	0.01
	国際共著論文割合	28.6%	
	国際共著機関数	15	0.02
	CNI	1	0.08
	CNI(分数)	0	0.00

11. 農学・生物科学

	指標	値	日本トップに対する割合
量	論文数	58	0.01
	著書数	-	-
	著書数(分数)	-	-
質	FWCI	1.25	
	Top1%論文数	0	0.00
	Top1%割合	0.00%	
	Top10%論文数	8	0.01
	Top10%割合	13.8%	
厚み	Institutional h 5 index	11	0.17
	Institutional h 10 index	18	0.15
	Active authors	47	0.01
国際性	国際共著論文数	29	0.02
	国際共著論文割合	50.0%	
	国際共著機関数	40	0.04
	CNI	3	0.16
	CNI(分数)	1	0.17

12. 人文科学

	指標	値	日本トップに対する割合
量	論文数	6	0.01
	著書数	-	-
	著書数(分数)	-	-
質	FWCI	1.10	
	Top1%論文数	0	0.00
	Top1%割合	0.00%	
	Top10%論文数	1	0.01
	Top10%割合	16.7%	
厚み	Institutional h 5 index	1	0.05
	Institutional h 10 index	3	0.10
	Active authors	11	0.02
国際性	国際共著論文数	1	0.01
	国際共著論文割合	16.7%	
	国際共著機関数	1	0.00
	CNI	1	0.20
	CNI(分数)	0	0.00

13. 生化学・遺伝学・分子生物学

	指標	値	日本トップに対する割合
量	論文数	229	0.02
	著書数	1	0.01
	著書数(分数)	0.5	0.00
質	FWCI	0.78	
	Top1%論文数	2	0.01
	Top1%割合	0.87%	
	Top10%論文数	15	0.01
	Top10%割合	6.6%	
厚み	Institutional h 5 index	22	0.19
	Institutional h 10 index	41	0.20
	Active authors	284	0.03
国際性	国際共著論文数	72	0.02
	国際共著論文割合	31.4%	
	国際共著機関数	90	0.05
	CNI	4	0.13
	CNI(分数)	2	0.22

14. ビジネス・マネジメント・会計学

	指標	値	日本トップに対する割合
量	論文数	13	0.05
	著書数	-	-
	著書数(分数)	-	-
質	FWCI	1.05	
	Top1%論文数	0	0.00
	Top1%割合	0.00%	
	Top10%論文数	5	0.17
	Top10%割合	38.5%	
厚み	Institutional h 5 index	6	0.46
	Institutional h 10 index	8	0.29
	Active authors	19	0.05
国際性	国際共著論文数	10	0.14
	国際共著論文割合	76.9%	
	国際共著機関数	5	0.05
	CNI	2	0.40
	CNI(分数)	1	0.50

15. 化学工学

	指標	値	日本トップに対する割合
量	論文数	219	0.09
	著書数	1	0.03
	著書数(分数)	1.0	0.04
質	FWCI	0.93	
	Top1%論文数	2	0.03
	Top1%割合	0.91%	
	Top10%論文数	33	0.06
	Top10%割合	15.1%	
厚み	Institutional h 5 index	22	0.28
	Institutional h 10 index	32	0.28
	Active authors	297	0.10
国際性	国際共著論文数	73	0.11
	国際共著論文割合	33.3%	
	国際共著機関数	67	0.14
	CNI	4	0.40
	CNI(分数)	2	0.33

16. 化学

	指標	値	日本トップに 対する割合
量	論文数	366	0.06
	著書数	1	0.01
	著書数 (分数)	1.0	0.02
質	FWCI	0.73	
	Top1% 論文数	4	0.05
	Top1% 割合	1.09%	
	Top10% 論文数	35	0.04
	Top10% 割合	9.6%	
厚み	Institutional h 5 index	24	0.25
	Institutional h 10 index	37	0.24
	Active authors	399	0.07
国際性	国際共著論文数	108	0.08
	国際共著論文割合	29.5%	
	国際共著機関数	77	0.09
	CNI	5	0.31
	CNI (分数)	3	0.43

17. コンピュータ科学

	指標	値	日本トップに 対する割合
量	論文数	1,148	0.18
	著書数	5	0.13
	著書数 (分数)	3.2	0.12
質	FWCI	0.91	
	Top1% 論文数	13	0.12
	Top1% 割合	1.13%	
	Top10% 論文数	110	0.12
	Top10% 割合	9.6%	
厚み	Institutional h 5 index	17	0.37
	Institutional h 10 index	28	0.39
	Active authors	846	0.19
国際性	国際共著論文数	154	0.10
	国際共著論文割合	13.4%	
	国際共著機関数	181	0.22
	CNI	6	0.35
	CNI (分数)	2	0.25

18. 決定科学

	指標	値	日本トップに 対する割合
量	論文数	16	0.06
	著書数	-	-
	著書数 (分数)	-	-
質	FWCI	0.77	
	Top1% 論文数	0	0.00
	Top1% 割合	0.00%	
	Top10% 論文数	1	0.04
	Top10% 割合	6.3%	
厚み	Institutional h 5 index	4	0.31
	Institutional h 10 index	7	0.27
	Active authors	27	0.01
国際性	国際共著論文数	2	0.03
	国際共著論文割合	12.5%	
	国際共著機関数	2	0.02
	CNI	1	0.25
	CNI (分数)	0	0.00

19. 地球惑星科学

	指標	値	日本トップに 対する割合
量	論文数	76	0.02
	著書数	1	0.01
	著書数 (分数)	0.2	0.00
質	FWCI	1.33	
	Top1% 論文数	1	0.01
	Top1% 割合	1.32%	
	Top10% 論文数	7	0.01
	Top10% 割合	9.2%	
厚み	Institutional h 5 index	6	0.07
	Institutional h 10 index	10	0.07
	Active authors	81	0.03
国際性	国際共著論文数	11	0.00
	国際共著論文割合	14.5%	
	国際共著機関数	6	0.00
	CNI	1	0.02
	CNI (分数)	1	0.08

20. 経済学・計量経済学・財政

	指標	値	日本トップに 対する割合
量	論文数	2	0.01
	著書数	-	-
	著書数 (分数)	-	-
質	FWCI	1.66	
	Top1% 論文数	0	0.00
	Top1% 割合	0.00%	
	Top10% 論文数	0	0.00
	Top10% 割合	0.0%	
厚み	Institutional h 5 index	2	0.11
	Institutional h 10 index	2	0.06
	Active authors	3	0.01
国際性	国際共著論文数	1	0.01
	国際共著論文割合	50.0%	
	国際共著機関数	2	0.02
	CNI	1	0.17
	CNI (分数)	0	0.00

21. エネルギー

	指標	値	日本トップに 対する割合
量	論文数	176	0.09
	著書数	-	-
	著書数 (分数)	-	-
質	FWCI	0.87	
	Top1% 論文数	2	0.03
	Top1% 割合	1.14%	
	Top10% 論文数	31	0.13
	Top10% 割合	17.6%	
厚み	Institutional h 5 index	17	0.44
	Institutional h 10 index	26	0.41
	Active authors	217	0.14
国際性	国際共著論文数	56	0.16
	国際共著論文割合	31.8%	
	国際共著機関数	39	0.11
	CNI	4	0.36
	CNI (分数)	2	0.40

22. 工学

	指標	値	日本トップに対する割合
量	論文数	1,500	0.15
	著書数	15	0.09
	著書数(分数)	10.5	0.10
質	FWCI	0.95	
	Top1%論文数	22	0.10
	Top1%割合	1.47%	
	Top10%論文数	173	0.11
	Top10%割合	11.5%	
厚み	Institutional h 5 index	24	0.35
	Institutional h 10 index	36	0.33
	Active authors	1,257	0.16
国際性	国際共著論文数	292	0.13
	国際共著論文割合	19.5%	
	国際共著機関数	168	0.13
	CNI	7	0.07
	CNI(分数)	3	0.27

23. 環境科学

	指標	値	日本トップに対する割合
量	論文数	82	0.04
	著書数	-	-
	著書数(分数)	-	-
質	FWCI	1.23	
	Top1%論文数	0	0.00
	Top1%割合	0.00%	
	Top10%論文数	20	0.07
	Top10%割合	24.4%	
厚み	Institutional h 5 index	16	0.33
	Institutional h 10 index	24	0.31
	Active authors	111	0.05
国際性	国際共著論文数	43	0.05
	国際共著論文割合	52.4%	
	国際共著機関数	33	0.05
	CNI	3	0.23
	CNI(分数)	2	0.40

24. 免疫学・微生物学

	指標	値	日本トップに対する割合
量	論文数	42	0.02
	著書数	-	-
	著書数(分数)	-	-
質	FWCI	1.18	
	Top1%論文数	0	0.00
	Top1%割合	0.00%	
	Top10%論文数	6	0.02
	Top10%割合	14.3%	
厚み	Institutional h 5 index	13	0.19
	Institutional h 10 index	20	0.16
	Active authors	47	0.02
国際性	国際共著論文数	26	0.03
	国際共著論文割合	61.9%	
	国際共著機関数	35	0.06
	CNI	3	0.27
	CNI(分数)	2	0.50

25. 材料科学

	指標	値	日本トップに対する割合
量	論文数	604	0.09
	著書数	9	0.10
	著書数(分数)	5.0	0.07
質	FWCI	0.92	
	Top1%論文数	7	0.05
	Top1%割合	1.16%	
	Top10%論文数	65	0.06
	Top10%割合	10.8%	
厚み	Institutional h 5 index	24	0.30
	Institutional h 10 index	38	0.30
	Active authors	617	0.12
国際性	国際共著論文数	147	0.06
	国際共著論文割合	24.3%	
	国際共著機関数	115	0.13
	CNI	5	0.20
	CNI(分数)	2	0.17

26. 数学

	指標	値	日本トップに対する割合
量	論文数	376	0.11
	著書数	3	0.14
	著書数(分数)	1.8	0.14
質	FWCI	0.86	
	Top1%論文数	2	0.04
	Top1%割合	0.53%	
	Top10%論文数	35	0.07
	Top10%割合	9.3%	
厚み	Institutional h 5 index	11	0.28
	Institutional h 10 index	25	0.38
	Active authors	320	0.12
国際性	国際共著論文数	82	0.08
	国際共著論文割合	21.8%	
	国際共著機関数	86	0.10
	CNI	4	0.22
	CNI(分数)	2	0.40

27. 医学

	指標	値	日本トップに対する割合
量	論文数	162	0.01
	著書数	3	0.01
	著書数(分数)	1.8	0.01
質	FWCI	0.76	
	Top1%論文数	0	0.00
	Top1%割合	0.00%	
	Top10%論文数	13	0.01
	Top10%割合	8.0%	
厚み	Institutional h 5 index	18	0.16
	Institutional h 10 index	24	0.12
	Active authors	170	0.02
国際性	国際共著論文数	50	0.02
	国際共著論文割合	30.9%	
	国際共著機関数	75	0.04
	CNI	3	0.08
	CNI(分数)	1	0.10

28. 神経科学

	指標	値	日本トップに 対する割合
量	論文数	34	0.02
	著書数	3	0.10
	著書数 (分数)	2.0	0.09
質	FWCI	0.60	
	Top1% 論文数	0	0.00
	Top1% 割合	0.00%	
	Top10% 論文数	1	0.01
	Top10% 割合	2.9%	
厚み	Institutional h 5 index	7	0.13
	Institutional h 10 index	18	0.18
	Active authors	48	0.03
国際性	国際共著論文数	9	0.02
	国際共著論文割合	26.5%	
	国際共著機関数	16	0.03
	CNI	2	0.15
	CNI (分数)	1	0.20

29. 看護学

	指標	値	日本トップに 対する割合
量	論文数	1	0.00
	著書数	-	-
	著書数 (分数)	-	-
質	FWCI	-	
	Top1% 論文数	0	0.00
	Top1% 割合	0.00%	
	Top10% 論文数	0	0.00
	Top10% 割合	0.0%	
厚み	Institutional h 5 index	0	0.00
	Institutional h 10 index	0	0.00
	Active authors	1	0.00
国際性	国際共著論文数	-	-
	国際共著論文割合	-	-
	国際共著機関数	-	-
	CNI	-	-
	CNI (分数)	-	-

30. 薬理学・毒物学・薬剤学

	指標	値	日本トップに 対する割合
量	論文数	45	0.04
	著書数	2	0.15
	著書数 (分数)	2.0	0.27
質	FWCI	0.74	
	Top1% 論文数	0	0.00
	Top1% 割合	0.00%	
	Top10% 論文数	1	0.01
	Top10% 割合	2.2%	
厚み	Institutional h 5 index	9	0.20
	Institutional h 10 index	16	0.21
	Active authors	85	0.05
国際性	国際共著論文数	12	0.05
	国際共著論文割合	26.7%	
	国際共著機関数	9	0.03
	CNI	2	0.20
	CNI (分数)	1	0.25

31. 物理・天文学

	指標	値	日本トップに 対する割合
量	論文数	845	0.06
	著書数	-	-
	著書数 (分数)	-	-
質	FWCI	0.98	
	Top1% 論文数	11	0.03
	Top1% 割合	1.30%	
	Top10% 論文数	91	0.03
	Top10% 割合	10.8%	
厚み	Institutional h 5 index	24	0.20
	Institutional h 10 index	39	0.20
	Active authors	695	0.08
国際性	国際共著論文数	191	0.03
	国際共著論文割合	22.6%	
	国際共著機関数	160	0.10
	CNI	7	0.03
	CNI (分数)	2	0.11

32. 心理学

	指標	値	日本トップに 対する割合
量	論文数	6	0.01
	著書数	-	-
	著書数 (分数)	-	-
質	FWCI	1.34	
	Top1% 論文数	0	0.00
	Top1% 割合	0.00%	
	Top10% 論文数	0	0.00
	Top10% 割合	0.0%	
厚み	Institutional h 5 index	4	0.20
	Institutional h 10 index	4	0.10
	Active authors	6	0.01
国際性	国際共著論文数	-	-
	国際共著論文割合	-	-
	国際共著機関数	-	-
	CNI	-	-
	CNI (分数)	-	-

33. 社会科学

	指標	値	日本トップに 対する割合
量	論文数	43	0.03
	著書数	-	-
	著書数 (分数)	-	-
質	FWCI	0.92	
	Top1% 論文数	3	0.14
	Top1% 割合	6.98%	
	Top10% 論文数	8	0.04
	Top10% 割合	18.6%	
厚み	Institutional h 5 index	5	0.18
	Institutional h 10 index	7	0.14
	Active authors	81	0.05
国際性	国際共著論文数	9	0.02
	国際共著論文割合	20.9%	
	国際共著機関数	7	0.01
	CNI	1	0.13
	CNI (分数)	0	0.00

34. 獣医学

	指標	値	日本トップに 対する割合
量	論文数	-	-
	著書数	-	-
	著書数 (分数)	-	-
質	FWCI	-	-
	Top1% 論文数	-	-
	Top1% 割合	-	-
	Top10% 論文数	-	-
	Top10% 割合	-	-
厚み	Institutional h 5 index	-	-
	Institutional h 10 index	1	0.04
	Active authors	-	-
国際性	国際共著論文数	-	-
	国際共著論文割合	-	-
	国際共著機関数	-	-
	CNI	-	-
	CNI (分数)	-	-

35 歯学

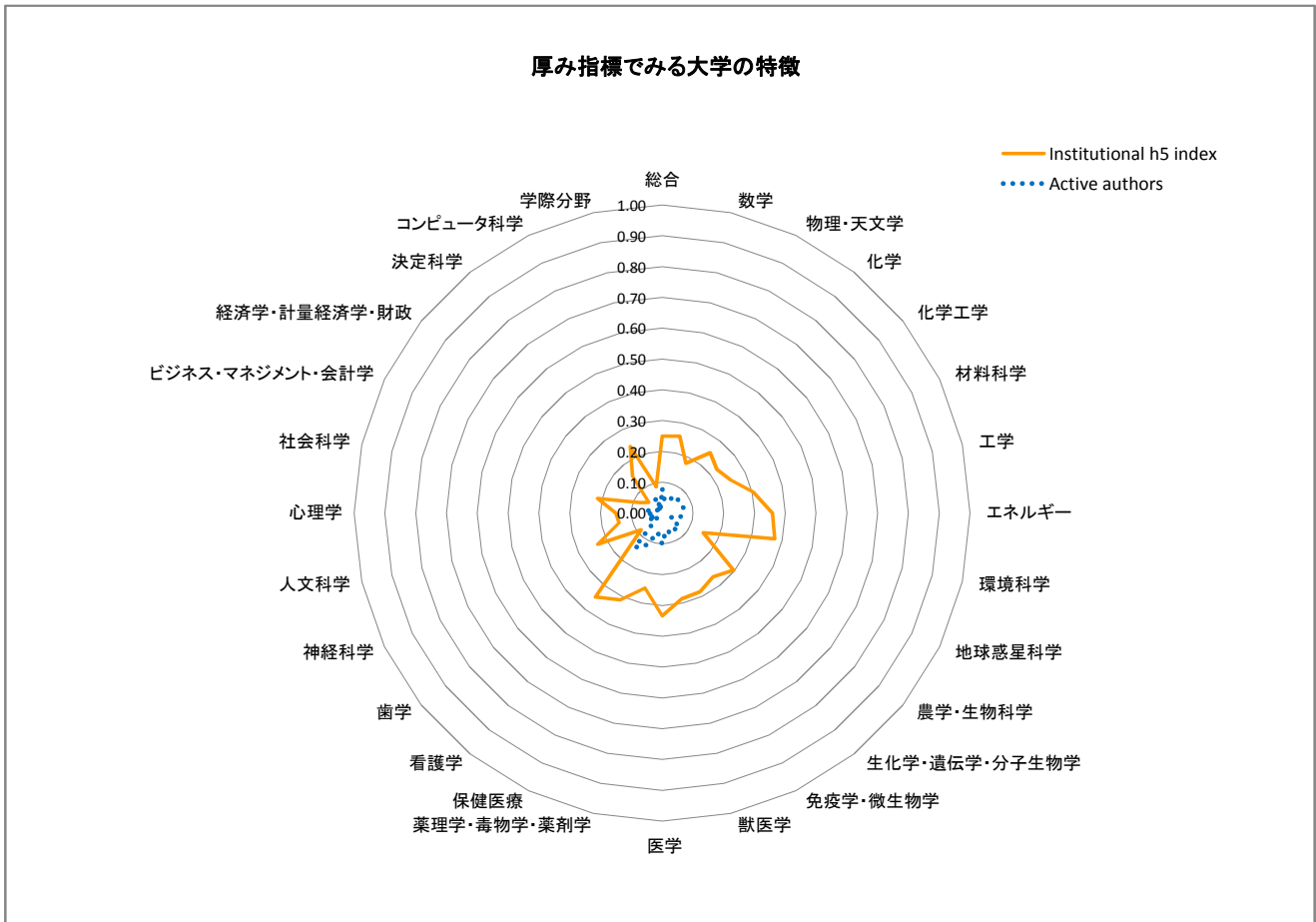
	指標	値	日本トップに 対する割合
量	論文数	6	0.01
	著書数	2	0.02
	著書数 (分数)	0.8	0.01
質	FWCI	1.15	-
	Top1% 論文数	0	0.00
	Top1% 割合	0.00%	-
	Top10% 論文数	0	0.00
	Top10% 割合	0.0%	-
厚み	Institutional h 5 index	3	0.13
	Institutional h 10 index	5	0.13
	Active authors	10	0.01
国際性	国際共著論文数	1	0.01
	国際共著論文割合	16.7%	-
	国際共著機関数	1	0.01
	CNI	1	0.14
	CNI (分数)	0	0.00

36. 保健医療

	指標	値	日本トップに 対する割合
量	論文数	4	0.01
	著書数	-	-
	著書数 (分数)	-	-
質	FWCI	0.00	-
	Top1% 論文数	0	0.00
	Top1% 割合	0.00%	-
	Top10% 論文数	0	0.00
	Top10% 割合	0.0%	-
厚み	Institutional h 5 index	0	0.00
	Institutional h 10 index	4	0.11
	Active authors	6	0.01
国際性	国際共著論文数	1	0.02
	国際共著論文割合	25.0%	-
	国際共著機関数	-	-
	CNI	-	-
	CNI (分数)	-	-

総合

	指標	値	日本トップに対する割合
量	論文数	3,069	0.06
	著書数	46	0.04
	著書数 (分数)	31.4	0.04
質	FWCI	0.88	
	Top1% 論文数	19	0.02
	Top1% 割合	0.62%	
	Top10% 論文数	311	0.04
	Top10% 割合	10.1%	
厚み	Institutional h 5 index	47	0.25
	Institutional h 10 index	88	0.27
	Active authors	2,347	0.08
国際性	国際共著論文数	831	0.05
	国際共著論文割合	27.1%	
	国際共著機関数	585	0.17
	CNI	17	0.08
	CNI (分数)	7	0.21



10. 学際分野

	指標	値	日本トップに 対する割合
量	論文数	27	0.02
	著書数	-	-
	著書数 (分数)	-	-
質	FWCI	1.48	
	Top1% 論文数	1	0.01
	Top1% 割合	3.70%	
	Top10% 論文数	3	0.01
	Top10% 割合	11.1%	
厚み	Institutional h 5 index	8	0.09
	Institutional h 10 index	13	0.07
	Active authors	50	0.02
国際性	国際共著論文数	10	0.02
	国際共著論文割合	37.0%	
	国際共著機関数	12	0.01
	CNI	2	0.15
	CNI (分数)	0	0.00

11. 農学・生物科学

	指標	値	日本トップに 対する割合
量	論文数	286	0.06
	著書数	5	0.08
	著書数 (分数)	2.8	0.06
質	FWCI	0.82	
	Top1% 論文数	1	0.03
	Top1% 割合	0.35%	
	Top10% 論文数	20	0.03
	Top10% 割合	7.0%	
厚み	Institutional h 5 index	19	0.30
	Institutional h 10 index	30	0.25
	Active authors	354	0.07
国際性	国際共著論文数	91	0.06
	国際共著論文割合	31.8%	
	国際共著機関数	74	0.07
	CNI	3	0.16
	CNI (分数)	1	0.17

12. 人文科学

	指標	値	日本トップに 対する割合
量	論文数	12	0.03
	著書数	2	0.02
	著書数 (分数)	1.3	0.02
質	FWCI	0.54	
	Top1% 論文数	0	0.00
	Top1% 割合	0.00%	
	Top10% 論文数	1	0.01
	Top10% 割合	8.3%	
厚み	Institutional h 5 index	3	0.14
	Institutional h 10 index	4	0.14
	Active authors	14	0.02
国際性	国際共著論文数	5	0.03
	国際共著論文割合	41.7%	
	国際共著機関数	12	0.05
	CNI	1	0.20
	CNI (分数)	0	0.00

13. 生化学・遺伝学・分子生物学

	指標	値	日本トップに 対する割合
量	論文数	520	0.05
	著書数	6	0.04
	著書数 (分数)	3.8	0.03
質	FWCI	0.94	
	Top1% 論文数	5	0.03
	Top1% 割合	0.96%	
	Top10% 論文数	49	0.03
	Top10% 割合	9.4%	
厚み	Institutional h 5 index	31	0.26
	Institutional h 10 index	54	0.26
	Active authors	666	0.07
国際性	国際共著論文数	129	0.04
	国際共著論文割合	24.8%	
	国際共著機関数	163	0.10
	CNI	5	0.17
	CNI (分数)	3	0.33

14. ビジネス・マネジメント・会計学

	指標	値	日本トップに 対する割合
量	論文数	5	0.02
	著書数	1	0.01
	著書数 (分数)	1.0	0.01
質	FWCI	0.00	
	Top1% 論文数	0	0.00
	Top1% 割合	0.00%	
	Top10% 論文数	0	0.00
	Top10% 割合	0.0%	
厚み	Institutional h 5 index	1	0.08
	Institutional h 10 index	3	0.11
	Active authors	12	0.03
国際性	国際共著論文数	1	0.01
	国際共著論文割合	20.0%	
	国際共著機関数	2	0.02
	CNI	1	0.20
	CNI (分数)	0	0.00

15. 化学工学

	指標	値	日本トップに 対する割合
量	論文数	186	0.07
	著書数	3	0.08
	著書数 (分数)	3.0	0.12
質	FWCI	0.80	
	Top1% 論文数	0	0.00
	Top1% 割合	0.00%	
	Top10% 論文数	15	0.03
	Top10% 割合	8.1%	
厚み	Institutional h 5 index	18	0.23
	Institutional h 10 index	31	0.27
	Active authors	204	0.07
国際性	国際共著論文数	72	0.11
	国際共著論文割合	38.7%	
	国際共著機関数	37	0.08
	CNI	4	0.40
	CNI (分数)	2	0.33

16. 化学

	指標	値	日本トップに 対する割合
量	論文数	406	0.07
	著書数	2	0.02
	著書数(分数)	2.0	0.03
質	FWCI	0.83	
	Top1%論文数	0	0.00
	Top1%割合	0.00%	
	Top10%論文数	38	0.04
	Top10%割合	9.4%	
厚み	Institutional h 5 index	24	0.25
	Institutional h 10 index	45	0.29
	Active authors	387	0.07
国際性	国際共著論文数	152	0.11
	国際共著論文割合	37.4%	
	国際共著機関数	67	0.07
	CNI	8	0.50
	CNI(分数)	5	0.71

17. コンピュータ科学

	指標	値	日本トップに 対する割合
量	論文数	274	0.04
	著書数	3	0.08
	著書数(分数)	2.1	0.08
質	FWCI	0.69	
	Top1%論文数	2	0.02
	Top1%割合	0.73%	
	Top10%論文数	28	0.03
	Top10%割合	10.2%	
厚み	Institutional h 5 index	11	0.24
	Institutional h 10 index	18	0.25
	Active authors	243	0.06
国際性	国際共著論文数	40	0.03
	国際共著論文割合	14.6%	
	国際共著機関数	45	0.05
	CNI	4	0.24
	CNI(分数)	1	0.13

18. 決定科学

	指標	値	日本トップに 対する割合
量	論文数	5	0.02
	著書数	-	-
	著書数(分数)	-	-
質	FWCI	0.57	
	Top1%論文数	0	0.00
	Top1%割合	0.00%	
	Top10%論文数	0	0.00
	Top10%割合	0.0%	
厚み	Institutional h 5 index	2	0.15
	Institutional h 10 index	4	0.15
	Active authors	9	0.00
国際性	国際共著論文数	1	0.01
	国際共著論文割合	20.0%	
	国際共著機関数	1	0.01
	CNI	1	0.25
	CNI(分数)	0	0.00

19. 地球惑星科学

	指標	値	日本トップに 対する割合
量	論文数	85	0.02
	著書数	2	0.02
	著書数(分数)	1.3	0.03
質	FWCI	1.01	
	Top1%論文数	0	0.00
	Top1%割合	0.00%	
	Top10%論文数	11	0.01
	Top10%割合	12.9%	
厚み	Institutional h 5 index	12	0.15
	Institutional h 10 index	20	0.15
	Active authors	79	0.03
国際性	国際共著論文数	40	0.02
	国際共著論文割合	47.1%	
	国際共著機関数	29	0.02
	CNI	4	0.07
	CNI(分数)	3	0.25

20. 経済学・計量経済学・財政

	指標	値	日本トップに 対する割合
量	論文数	3	0.01
	著書数	1	0.01
	著書数(分数)	1.0	0.01
質	FWCI	0.23	
	Top1%論文数	0	0.00
	Top1%割合	0.00%	
	Top10%論文数	0	0.00
	Top10%割合	0.0%	
厚み	Institutional h 5 index	1	0.06
	Institutional h 10 index	1	0.03
	Active authors	4	0.01
国際性	国際共著論文数	1	0.01
	国際共著論文割合	33.3%	
	国際共著機関数	1	0.01
	CNI	1	0.17
	CNI(分数)	0	0.00

21. エネルギー

	指標	値	日本トップに 対する割合
量	論文数	81	0.04
	著書数	-	-
	著書数(分数)	-	-
質	FWCI	1.10	
	Top1%論文数	0	0.00
	Top1%割合	0.00%	
	Top10%論文数	11	0.05
	Top10%割合	13.6%	
厚み	Institutional h 5 index	14	0.36
	Institutional h 10 index	27	0.43
	Active authors	98	0.06
国際性	国際共著論文数	30	0.09
	国際共著論文割合	37.0%	
	国際共著機関数	15	0.04
	CNI	4	0.36
	CNI(分数)	1	0.20

22. 工学

	指標	値	日本トップに 対する割合
量	論文数	631	0.06
	著書数	5	0.03
	著書数(分数)	2.9	0.03
質	FWCI	1.13	
	Top1%論文数	8	0.04
	Top1%割合	1.27%	
	Top10%論文数	81	0.05
	Top10%割合	12.8%	
厚み	Institutional h 5 index	21	0.30
	Institutional h 10 index	33	0.30
	Active authors	552	0.07
国際性	国際共著論文数	213	0.10
	国際共著論文割合	33.8%	
	国際共著機関数	239	0.19
	CNI	8	0.08
	CNI(分数)	4	0.36

23. 環境科学

	指標	値	日本トップに 対する割合
量	論文数	98	0.05
	著書数	2	0.02
	著書数(分数)	0.9	0.01
質	FWCI	1.04	
	Top1%論文数	0	0.00
	Top1%割合	0.00%	
	Top10%論文数	12	0.04
	Top10%割合	12.2%	
厚み	Institutional h 5 index	18	0.38
	Institutional h 10 index	30	0.38
	Active authors	126	0.06
国際性	国際共著論文数	50	0.06
	国際共著論文割合	51.0%	
	国際共著機関数	36	0.05
	CNI	3	0.23
	CNI(分数)	2	0.40

24. 免疫学・微生物学

	指標	値	日本トップに 対する割合
量	論文数	120	0.06
	著書数	4	0.10
	著書数(分数)	2.3	0.09
質	FWCI	1.07	
	Top1%論文数	1	0.04
	Top1%割合	0.83%	
	Top10%論文数	9	0.03
	Top10%割合	7.5%	
厚み	Institutional h 5 index	19	0.28
	Institutional h 10 index	36	0.30
	Active authors	194	0.08
国際性	国際共著論文数	30	0.04
	国際共著論文割合	25.0%	
	国際共著機関数	54	0.09
	CNI	2	0.18
	CNI(分数)	0	0.00

25. 材料科学

	指標	値	日本トップに 対する割合
量	論文数	303	0.04
	著書数	2	0.02
	著書数(分数)	1.1	0.02
質	FWCI	0.81	
	Top1%論文数	1	0.01
	Top1%割合	0.33%	
	Top10%論文数	34	0.03
	Top10%割合	11.2%	
厚み	Institutional h 5 index	20	0.25
	Institutional h 10 index	37	0.30
	Active authors	347	0.07
国際性	国際共著論文数	82	0.03
	国際共著論文割合	27.1%	
	国際共著機関数	77	0.08
	CNI	4	0.16
	CNI(分数)	2	0.17

26. 数学

	指標	値	日本トップに 対する割合
量	論文数	154	0.05
	著書数	-	-
	著書数(分数)	-	-
質	FWCI	0.74	
	Top1%論文数	0	0.00
	Top1%割合	0.00%	
	Top10%論文数	17	0.04
	Top10%割合	11.0%	
厚み	Institutional h 5 index	10	0.26
	Institutional h 10 index	18	0.28
	Active authors	103	0.04
国際性	国際共著論文数	40	0.04
	国際共著論文割合	26.0%	
	国際共著機関数	48	0.05
	CNI	3	0.17
	CNI(分数)	1	0.20

27. 医学

	指標	値	日本トップに 対する割合
量	論文数	1,093	0.08
	著書数	18	0.08
	著書数(分数)	13.0	0.08
質	FWCI	0.91	
	Top1%論文数	8	0.03
	Top1%割合	0.73%	
	Top10%論文数	122	0.06
	Top10%割合	11.2%	
厚み	Institutional h 5 index	38	0.33
	Institutional h 10 index	60	0.31
	Active authors	1,116	0.10
国際性	国際共著論文数	180	0.06
	国際共著論文割合	16.5%	
	国際共著機関数	219	0.12
	CNI	6	0.15
	CNI(分数)	2	0.20

28. 神経科学

	指標	値	日本トップに対する割合
量	論文数	61	0.04
	著書数	5	0.16
	著書数(分数)	3.6	0.16
質	FWCI	0.94	
	Top1%論文数	0	0.00
	Top1%割合	0.00%	
	Top10%論文数	7	0.04
	Top10%割合	11.5%	
厚み	Institutional h 5 index	13	0.23
	Institutional h 10 index	21	0.21
	Active authors	94	0.05
国際性	国際共著論文数	13	0.03
	国際共著論文割合	21.3%	
	国際共著機関数	27	0.06
	CNI	2	0.15
	CNI(分数)	1	0.20

29. 看護学

	指標	値	日本トップに対する割合
量	論文数	35	0.08
	著書数	-	-
	著書数(分数)	-	-
質	FWCI	0.87	
	Top1%論文数	0	0.00
	Top1%割合	0.00%	
	Top10%論文数	3	0.06
	Top10%割合	8.6%	
厚み	Institutional h 5 index	8	0.35
	Institutional h 10 index	10	0.28
	Active authors	84	0.14
国際性	国際共著論文数	5	0.06
	国際共著論文割合	14.3%	
	国際共著機関数	6	0.05
	CNI	1	0.20
	CNI(分数)	0	0.00

30. 薬理学・毒物学・薬剤学

	指標	値	日本トップに対する割合
量	論文数	63	0.05
	著書数	3	0.23
	著書数(分数)	1.8	0.24
質	FWCI	1.17	
	Top1%論文数	1	0.11
	Top1%割合	1.59%	
	Top10%論文数	10	0.07
	Top10%割合	15.9%	
厚み	Institutional h 5 index	11	0.25
	Institutional h 10 index	24	0.31
	Active authors	103	0.06
国際性	国際共著論文数	13	0.05
	国際共著論文割合	20.6%	
	国際共著機関数	26	0.09
	CNI	2	0.20
	CNI(分数)	1	0.25

31. 物理・天文学

	指標	値	日本トップに対する割合
量	論文数	475	0.03
	著書数	-	-
	著書数(分数)	-	-
質	FWCI	0.76	
	Top1%論文数	1	0.00
	Top1%割合	0.21%	
	Top10%論文数	41	0.02
	Top10%割合	8.6%	
厚み	Institutional h 5 index	22	0.18
	Institutional h 10 index	55	0.28
	Active authors	386	0.04
国際性	国際共著論文数	152	0.02
	国際共著論文割合	32.0%	
	国際共著機関数	252	0.16
	CNI	14	0.06
	CNI(分数)	3	0.16

32. 心理学

	指標	値	日本トップに対する割合
量	論文数	10	0.02
	著書数	-	-
	著書数(分数)	-	-
質	FWCI	0.52	
	Top1%論文数	0	0.00
	Top1%割合	0.00%	
	Top10%論文数	0	0.00
	Top10%割合	0.0%	
厚み	Institutional h 5 index	3	0.15
	Institutional h 10 index	6	0.14
	Active authors	30	0.06
国際性	国際共著論文数	4	0.03
	国際共著論文割合	40.0%	
	国際共著機関数	6	0.02
	CNI	1	0.17
	CNI(分数)	0	0.00

33. 社会科学

	指標	値	日本トップに対する割合
量	論文数	50	0.04
	著書数	3	0.01
	著書数(分数)	1.8	0.01
質	FWCI	0.81	
	Top1%論文数	0	0.00
	Top1%割合	0.00%	
	Top10%論文数	5	0.03
	Top10%割合	10.0%	
厚み	Institutional h 5 index	6	0.21
	Institutional h 10 index	14	0.28
	Active authors	71	0.04
国際性	国際共著論文数	12	0.03
	国際共著論文割合	24.0%	
	国際共著機関数	10	0.02
	CNI	2	0.25
	CNI(分数)	1	0.25

34. 獣医学

	指標	値	日本トップに 対する割合
量	論文数	18	0.06
	著書数	-	-
	著書数(分数)	-	-
質	FWCI	0.58	
	Top1% 論文数	0	-
	Top1% 割合	0.00%	
	Top10% 論文数	1	0.02
	Top10% 割合	5.6%	
厚み	Institutional h 5 index	4	0.29
	Institutional h 10 index	8	0.31
	Active authors	25	0.06
国際性	国際共著論文数	4	0.05
	国際共著論文割合	22.2%	
	国際共著機関数	4	0.04
	CNI	1	0.20
	CNI(分数)	0	0.00

35 歯学

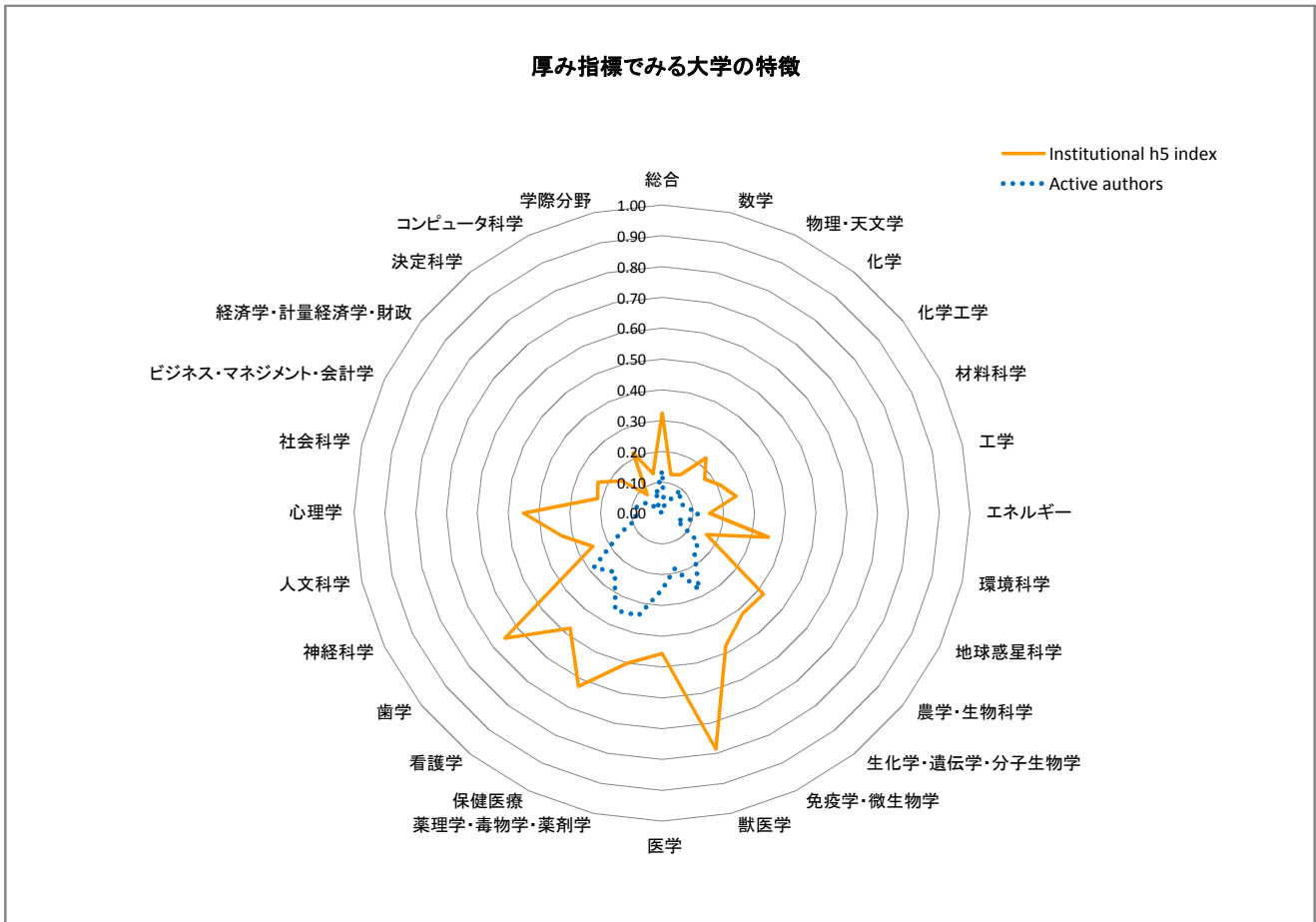
	指標	値	日本トップに 対する割合
量	論文数	7	0.01
	著書数	-	-
	著書数(分数)	-	-
質	FWCI	1.26	
	Top1% 論文数	0	0.00
	Top1% 割合	0.00%	
	Top10% 論文数	0	0.00
	Top10% 割合	0.0%	
厚み	Institutional h 5 index	2	0.09
	Institutional h 10 index	11	0.28
	Active authors	15	0.02
国際性	国際共著論文数	-	-
	国際共著論文割合	-	-
	国際共著機関数	-	-
	CNI	-	-
	CNI(分数)	-	-

36. 保健医療

	指標	値	日本トップに 対する割合
量	論文数	34	0.13
	著書数	1	0.08
	著書数(分数)	1.0	0.09
質	FWCI	0.72	
	Top1% 論文数	0	0.00
	Top1% 割合	0.00%	
	Top10% 論文数	2	0.07
	Top10% 割合	5.9%	
厚み	Institutional h 5 index	5	0.31
	Institutional h 10 index	9	0.24
	Active authors	58	0.11
国際性	国際共著論文数	4	0.07
	国際共著論文割合	11.8%	
	国際共著機関数	1	0.00
	CNI	1	0.25
	CNI(分数)	1	1.00

総合

	指標	値	日本トップに対する割合
量	論文数	5,438	0.10
	著書数	102	0.09
	著書数 (分数)	66.5	0.09
質	FWCI	0.89	
	Top1% 論文数	50	0.05
	Top1% 割合	0.92%	
	Top10% 論文数	502	0.06
	Top10% 割合	9.2%	
厚み	Institutional h5 index	61	0.32
	Institutional h10 index	103	0.32
	Active authors	4,070	0.14
国際性	国際共著論文数	1,312	0.08
	国際共著論文割合	24.1%	
	国際共著機関数	1,061	0.31
	CNI	17	0.08
	CNI (分数)	7	0.21



10. 学際分野

	指標	値	日本トップに 対する割合
量	論文数	56	0.05
	著書数	-	-
	著書数(分数)	-	-
質	FWCI	1.28	
	Top1%論文数	0	0.00
	Top1%割合	0.00%	
	Top10%論文数	8	0.02
	Top10%割合	14.3%	
厚み	Institutional h 5 index	12	0.13
	Institutional h 10 index	20	0.11
	Active authors	170	0.07
国際性	国際共著論文数	24	0.04
	国際共著論文割合	42.9%	
	国際共著機関数	32	0.03
	CNI	2	0.15
	CNI(分数)	1	0.25

11. 農学・生物科学

	指標	値	日本トップに 対する割合
量	論文数	582	0.13
	著書数	15	0.25
	著書数(分数)	9.7	0.22
質	FWCI	0.95	
	Top1%論文数	3	0.09
	Top1%割合	0.52%	
	Top10%論文数	49	0.08
	Top10%割合	8.4%	
厚み	Institutional h 5 index	27	0.42
	Institutional h 10 index	43	0.36
	Active authors	710	0.15
国際性	国際共著論文数	217	0.14
	国際共著論文割合	37.3%	
	国際共著機関数	243	0.22
	CNI	5	0.26
	CNI(分数)	2	0.33

12. 人文科学

	指標	値	日本トップに 対する割合
量	論文数	19	0.04
	著書数	2	0.02
	著書数(分数)	2.0	0.03
質	FWCI	0.87	
	Top1%論文数	0	0.00
	Top1%割合	0.00%	
	Top10%論文数	1	0.01
	Top10%割合	5.3%	
厚み	Institutional h 5 index	7	0.33
	Institutional h 10 index	7	0.24
	Active authors	54	0.09
国際性	国際共著論文数	1	0.01
	国際共著論文割合	5.3%	
	国際共著機関数	1	0.00
	CNI	1	0.20
	CNI(分数)	0	0.00

13. 生化学・遺伝学・分子生物学

	指標	値	日本トップに 対する割合
量	論文数	1,328	0.14
	著書数	26	0.17
	著書数(分数)	14.2	0.13
質	FWCI	1.15	
	Top1%論文数	17	0.12
	Top1%割合	1.28%	
	Top10%論文数	137	0.09
	Top10%割合	10.3%	
厚み	Institutional h 5 index	49	0.42
	Institutional h 10 index	77	0.37
	Active authors	1,671	0.17
国際性	国際共著論文数	432	0.15
	国際共著論文割合	32.5%	
	国際共著機関数	755	0.44
	CNI	9	0.30
	CNI(分数)	4	0.44

14. ビジネス・マネジメント・会計学

	指標	値	日本トップに 対する割合
量	論文数	15	0.05
	著書数	12	0.12
	著書数(分数)	7.5	0.11
質	FWCI	0.51	
	Top1%論文数	0	0.00
	Top1%割合	0.00%	
	Top10%論文数	0	0.00
	Top10%割合	0.0%	
厚み	Institutional h 5 index	3	0.23
	Institutional h 10 index	4	0.14
	Active authors	27	0.07
国際性	国際共著論文数	2	0.03
	国際共著論文割合	13.3%	
	国際共著機関数	5	0.05
	CNI	1	0.20
	CNI(分数)	0	0.00

15. 化学工学

	指標	値	日本トップに 対する割合
量	論文数	113	0.04
	著書数	1	0.03
	著書数(分数)	1.0	0.04
質	FWCI	0.77	
	Top1%論文数	0	0.00
	Top1%割合	0.00%	
	Top10%論文数	7	0.01
	Top10%割合	6.2%	
厚み	Institutional h 5 index	14	0.18
	Institutional h 10 index	25	0.22
	Active authors	224	0.07
国際性	国際共著論文数	32	0.05
	国際共著論文割合	28.3%	
	国際共著機関数	70	0.15
	CNI	3	0.30
	CNI(分数)	1	0.17

16. 化学

	指標	値	日本トップに 対する割合
量	論文数	428	0.07
	著書数	3	0.03
	著書数 (分数)	2.6	0.04
質	FWCI	0.77	
	Top1% 論文数	1	0.01
	Top1% 割合	0.23%	
	Top10% 論文数	28	0.03
	Top10% 割合	6.5%	
厚み	Institutional h 5 index	22	0.23
	Institutional h 10 index	39	0.25
	Active authors	517	0.10
国際性	国際共著論文数	102	0.07
	国際共著論文割合	23.8%	
	国際共著機関数	132	0.15
	CNI	4	0.25
	CNI (分数)	3	0.43

17. コンピュータ科学

	指標	値	日本トップに 対する割合
量	論文数	218	0.04
	著書数	-	-
	著書数 (分数)	-	-
質	FWCI	0.66	
	Top1% 論文数	1	0.01
	Top1% 割合	0.46%	
	Top10% 論文数	22	0.02
	Top10% 割合	10.1%	
厚み	Institutional h 5 index	10	0.22
	Institutional h 10 index	13	0.18
	Active authors	185	0.04
国際性	国際共著論文数	40	0.03
	国際共著論文割合	18.3%	
	国際共著機関数	48	0.06
	CNI	2	0.12
	CNI (分数)	1	0.13

18. 決定科学

	指標	値	日本トップに 対する割合
量	論文数	3	0.01
	著書数	-	-
	著書数 (分数)	-	-
質	FWCI	1.09	
	Top1% 論文数	0	0.00
	Top1% 割合	0.00%	
	Top10% 論文数	0	0.00
	Top10% 割合	0.0%	
厚み	Institutional h 5 index	1	0.08
	Institutional h 10 index	2	0.08
	Active authors	4	0.00
国際性	国際共著論文数	-	-
	国際共著論文割合	-	-
	国際共著機関数	-	-
	CNI	-	-
	CNI (分数)	-	-

19. 地球惑星科学

	指標	値	日本トップに 対する割合
量	論文数	163	0.03
	著書数	3	0.03
	著書数 (分数)	1.8	0.04
質	FWCI	0.81	
	Top1% 論文数	3	0.03
	Top1% 割合	1.84%	
	Top10% 論文数	17	0.02
	Top10% 割合	10.4%	
厚み	Institutional h 5 index	13	0.16
	Institutional h 10 index	30	0.22
	Active authors	132	0.05
国際性	国際共著論文数	68	0.03
	国際共著論文割合	41.7%	
	国際共著機関数	89	0.07
	CNI	5	0.09
	CNI (分数)	2	0.17

20. 経済学・計量経済学・財政

	指標	値	日本トップに 対する割合
量	論文数	18	0.05
	著書数	14	0.13
	著書数 (分数)	8.2	0.11
質	FWCI	0.28	
	Top1% 論文数	0	0.00
	Top1% 割合	0.00%	
	Top10% 論文数	1	0.02
	Top10% 割合	5.6%	
厚み	Institutional h 5 index	3	0.17
	Institutional h 10 index	4	0.13
	Active authors	17	0.05
国際性	国際共著論文数	2	0.02
	国際共著論文割合	11.1%	
	国際共著機関数	4	0.03
	CNI	1	0.17
	CNI (分数)	0	0.00

21. エネルギー

	指標	値	日本トップに 対する割合
量	論文数	127	0.07
	著書数	-	-
	著書数 (分数)	-	-
質	FWCI	0.37	
	Top1% 論文数	2	0.03
	Top1% 割合	1.57%	
	Top10% 論文数	7	0.03
	Top10% 割合	5.5%	
厚み	Institutional h 5 index	6	0.15
	Institutional h 10 index	11	0.17
	Active authors	182	0.12
国際性	国際共著論文数	10	0.03
	国際共著論文割合	7.9%	
	国際共著機関数	13	0.04
	CNI	2	0.18
	CNI (分数)	0	0.00

22. 工学

	指標	値	日本トップに 対する割合
量	論文数	602	0.06
	著書数	14	0.08
	著書数(分数)	8.7	0.08
質	FWCI	0.82	
	Top1%論文数	8	0.04
	Top1%割合	1.33%	
	Top10%論文数	69	0.04
	Top10%割合	11.5%	
厚み	Institutional h 5 index	17	0.25
	Institutional h 10 index	32	0.29
	Active authors	624	0.08
国際性	国際共著論文数	105	0.05
	国際共著論文割合	17.4%	
	国際共著機関数	119	0.09
	CNI	5	0.05
	CNI(分数)	3	0.27

23. 環境科学

	指標	値	日本トップに 対する割合
量	論文数	170	0.09
	著書数	9	0.09
	著書数(分数)	6.8	0.11
質	FWCI	0.93	
	Top1%論文数	1	0.04
	Top1%割合	0.59%	
	Top10%論文数	17	0.06
	Top10%割合	10.0%	
厚み	Institutional h 5 index	17	0.35
	Institutional h 10 index	29	0.37
	Active authors	198	0.10
国際性	国際共著論文数	65	0.08
	国際共著論文割合	38.2%	
	国際共著機関数	111	0.16
	CNI	3	0.23
	CNI(分数)	1	0.20

24. 免疫学・微生物学

	指標	値	日本トップに 対する割合
量	論文数	484	0.25
	著書数	3	0.08
	著書数(分数)	1.6	0.06
質	FWCI	1.18	
	Top1%論文数	2	0.08
	Top1%割合	0.41%	
	Top10%論文数	52	0.18
	Top10%割合	10.7%	
厚み	Institutional h 5 index	32	0.48
	Institutional h 10 index	53	0.43
	Active authors	712	0.28
国際性	国際共著論文数	231	0.30
	国際共著論文割合	47.7%	
	国際共著機関数	260	0.41
	CNI	7	0.64
	CNI(分数)	3	0.75

25. 材料科学

	指標	値	日本トップに 対する割合
量	論文数	257	0.04
	著書数	4	0.04
	著書数(分数)	2.2	0.03
質	FWCI	0.99	
	Top1%論文数	3	0.02
	Top1%割合	1.17%	
	Top10%論文数	24	0.02
	Top10%割合	9.3%	
厚み	Institutional h 5 index	17	0.21
	Institutional h 10 index	31	0.25
	Active authors	357	0.07
国際性	国際共著論文数	55	0.02
	国際共著論文割合	21.4%	
	国際共著機関数	93	0.10
	CNI	4	0.16
	CNI(分数)	2	0.17

26. 数学

	指標	値	日本トップに 対する割合
量	論文数	75	0.02
	著書数	-	-
	著書数(分数)	-	-
質	FWCI	0.29	
	Top1%論文数	0	0.00
	Top1%割合	0.00%	
	Top10%論文数	2	0.00
	Top10%割合	2.7%	
厚み	Institutional h 5 index	5	0.13
	Institutional h 10 index	6	0.09
	Active authors	62	0.02
国際性	国際共著論文数	12	0.01
	国際共著論文割合	16.0%	
	国際共著機関数	16	0.02
	CNI	2	0.11
	CNI(分数)	0	0.00

27. 医学

	指標	値	日本トップに 対する割合
量	論文数	3,149	0.24
	著書数	44	0.20
	著書数(分数)	29.0	0.19
質	FWCI	0.90	
	Top1%論文数	28	0.12
	Top1%割合	0.89%	
	Top10%論文数	293	0.15
	Top10%割合	9.3%	
厚み	Institutional h 5 index	52	0.46
	Institutional h 10 index	89	0.46
	Active authors	2,743	0.25
国際性	国際共著論文数	726	0.24
	国際共著論文割合	23.1%	
	国際共著機関数	593	0.33
	CNI	13	0.33
	CNI(分数)	5	0.50

28. 神経科学

	指標	値	日本トップに 対する割合
量	論文数	140	0.09
	著書数	4	0.13
	著書数(分数)	3.2	0.14
質	FWCI	0.79	
	Top1%論文数	1	0.07
	Top1%割合	0.71%	
	Top10%論文数	9	0.05
	Top10%割合	6.4%	
厚み	Institutional h 5 index	14	0.25
	Institutional h 10 index	34	0.34
	Active authors	270	0.15
国際性	国際共著論文数	29	0.07
	国際共著論文割合	20.7%	
	国際共著機関数	59	0.13
	CNI	3	0.23
	CNI(分数)	1	0.20

29. 看護学

	指標	値	日本トップに 対する割合
量	論文数	56	0.14
	著書数	7	1.00
	著書数(分数)	6.0	1.00
質	FWCI	0.71	
	Top1%論文数	0	0.00
	Top1%割合	0.00%	
	Top10%論文数	2	0.04
	Top10%割合	3.6%	
厚み	Institutional h 5 index	11	0.48
	Institutional h 10 index	15	0.42
	Active authors	144	0.25
国際性	国際共著論文数	12	0.14
	国際共著論文割合	21.4%	
	国際共著機関数	22	0.17
	CNI	2	0.40
	CNI(分数)	1	0.50

30. 薬理学・毒物学・薬剤学

	指標	値	日本トップに 対する割合
量	論文数	343	0.29
	著書数	1	0.08
	著書数(分数)	1.0	0.13
質	FWCI	0.92	
	Top1%論文数	2	0.22
	Top1%割合	0.58%	
	Top10%論文数	31	0.22
	Top10%割合	9.0%	
厚み	Institutional h 5 index	22	0.50
	Institutional h 10 index	40	0.52
	Active authors	549	0.34
国際性	国際共著論文数	89	0.38
	国際共著論文割合	25.9%	
	国際共著機関数	97	0.32
	CNI	4	0.40
	CNI(分数)	1	0.25

31. 物理・天文学

	指標	値	日本トップに 対する割合
量	論文数	239	0.02
	著書数	1	0.01
	著書数(分数)	0.3	0.01
質	FWCI	1.30	
	Top1%論文数	4	0.01
	Top1%割合	1.67%	
	Top10%論文数	41	0.02
	Top10%割合	17.2%	
厚み	Institutional h 5 index	17	0.14
	Institutional h 10 index	32	0.16
	Active authors	335	0.04
国際性	国際共著論文数	60	0.01
	国際共著論文割合	25.1%	
	国際共著機関数	81	0.05
	CNI	3	0.01
	CNI(分数)	2	0.11

32. 心理学

	指標	値	日本トップに 対する割合
量	論文数	27	0.05
	著書数	4	0.17
	著書数(分数)	0.7	0.05
質	FWCI	1.00	
	Top1%論文数	0	0.00
	Top1%割合	0.00%	
	Top10%論文数	2	0.06
	Top10%割合	7.4%	
厚み	Institutional h 5 index	9	0.45
	Institutional h 10 index	14	0.33
	Active authors	48	0.09
国際性	国際共著論文数	11	0.08
	国際共著論文割合	40.7%	
	国際共著機関数	25	0.10
	CNI	1	0.17
	CNI(分数)	0	0.00

33. 社会科学

	指標	値	日本トップに 対する割合
量	論文数	82	0.06
	著書数	10	0.04
	著書数(分数)	7.8	0.04
質	FWCI	0.65	
	Top1%論文数	0	0.00
	Top1%割合	0.00%	
	Top10%論文数	1	0.01
	Top10%割合	1.2%	
厚み	Institutional h 5 index	6	0.21
	Institutional h 10 index	11	0.22
	Active authors	139	0.09
国際性	国際共著論文数	20	0.05
	国際共著論文割合	24.4%	
	国際共著機関数	37	0.07
	CNI	2	0.25
	CNI(分数)	0	0.00

34. 獣医学

	指標	値	日本トップに 対する割合
量	論文数	40	0.14
	著書数	-	-
	著書数(分数)	-	-
質	FWCI	1.36	
	Top1% 論文数	0	-
	Top1% 割合	0.00%	
	Top10% 論文数	9	0.22
	Top10% 割合	22.5%	
厚み	Institutional h 5 index	11	0.79
	Institutional h 10 index	18	0.69
	Active authors	82	0.19
国際性	国際共著論文数	21	0.25
	国際共著論文割合	52.5%	
	国際共著機関数	25	0.28
	CNI	3	0.60
	CNI(分数)	1	0.33

35 歯学

	指標	値	日本トップに 対する割合
量	論文数	194	0.34
	著書数	6	0.06
	著書数(分数)	3.4	0.04
質	FWCI	1.09	
	Top1% 論文数	1	0.25
	Top1% 割合	0.52%	
	Top10% 論文数	22	0.36
	Top10% 割合	11.3%	
厚み	Institutional h 5 index	15	0.65
	Institutional h 10 index	28	0.70
	Active authors	253	0.28
国際性	国際共著論文数	50	0.30
	国際共著論文割合	25.8%	
	国際共著機関数	42	0.40
	CNI	4	0.57
	CNI(分数)	2	0.40

36. 保健医療

	指標	値	日本トップに 対する割合
量	論文数	86	0.32
	著書数	-	-
	著書数(分数)	-	-
質	FWCI	0.51	
	Top1% 論文数	0	0.00
	Top1% 割合	0.00%	
	Top10% 論文数	6	0.20
	Top10% 割合	7.0%	
厚み	Institutional h 5 index	10	0.63
	Institutional h 10 index	16	0.43
	Active authors	178	0.35
国際性	国際共著論文数	12	0.22
	国際共著論文割合	14.0%	
	国際共著機関数	19	0.07
	CNI	1	0.25
	CNI(分数)	0	0.00

10. 学際分野

	指標	値	日本トップに 対する割合
量	論文数	81	0.07
	著書数	-	-
	著書数(分数)	-	-
質	FWCI	2.23	
	Top1%論文数	4	0.03
	Top1%割合	4.94%	
	Top10%論文数	14	0.03
	Top10%割合	17.3%	
厚み	Institutional h 5 index	16	0.18
	Institutional h 10 index	28	0.16
	Active authors	204	0.09
国際性	国際共著論文数	43	0.08
	国際共著論文割合	53.1%	
	国際共著機関数	120	0.13
	CNI	3	0.23
	CNI(分数)	0	0.00

11. 農学・生物科学

	指標	値	日本トップに 対する割合
量	論文数	322	0.07
	著書数	3	0.05
	著書数(分数)	3.0	0.07
質	FWCI	1.00	
	Top1%論文数	2	0.06
	Top1%割合	0.62%	
	Top10%論文数	27	0.04
	Top10%割合	8.4%	
厚み	Institutional h 5 index	21	0.33
	Institutional h 10 index	35	0.29
	Active authors	628	0.13
国際性	国際共著論文数	109	0.07
	国際共著論文割合	33.9%	
	国際共著機関数	145	0.13
	CNI	3	0.16
	CNI(分数)	1	0.17

12. 人文科学

	指標	値	日本トップに 対する割合
量	論文数	26	0.05
	著書数	2	0.02
	著書数(分数)	2.0	0.03
質	FWCI	0.99	
	Top1%論文数	1	0.08
	Top1%割合	3.85%	
	Top10%論文数	6	0.07
	Top10%割合	23.1%	
厚み	Institutional h 5 index	8	0.38
	Institutional h 10 index	11	0.38
	Active authors	48	0.08
国際性	国際共著論文数	7	0.04
	国際共著論文割合	26.9%	
	国際共著機関数	10	0.04
	CNI	1	0.20
	CNI(分数)	0	0.00

13. 生化学・遺伝学・分子生物学

	指標	値	日本トップに 対する割合
量	論文数	1,477	0.15
	著書数	22	0.14
	著書数(分数)	14.0	0.13
質	FWCI	1.06	
	Top1%論文数	11	0.08
	Top1%割合	0.74%	
	Top10%論文数	157	0.10
	Top10%割合	10.6%	
厚み	Institutional h 5 index	49	0.42
	Institutional h 10 index	92	0.44
	Active authors	1,897	0.19
国際性	国際共著論文数	442	0.15
	国際共著論文割合	29.9%	
	国際共著機関数	406	0.24
	CNI	11	0.37
	CNI(分数)	4	0.44

14. ビジネス・マネジメント・会計学

	指標	値	日本トップに 対する割合
量	論文数	13	0.05
	著書数	1	0.01
	著書数(分数)	0.3	0.00
質	FWCI	1.79	
	Top1%論文数	1	0.50
	Top1%割合	7.69%	
	Top10%論文数	1	0.03
	Top10%割合	7.7%	
厚み	Institutional h 5 index	4	0.31
	Institutional h 10 index	4	0.14
	Active authors	22	0.06
国際性	国際共著論文数	2	0.03
	国際共著論文割合	15.4%	
	国際共著機関数	4	0.04
	CNI	1	0.20
	CNI(分数)	0	0.00

15. 化学工学

	指標	値	日本トップに 対する割合
量	論文数	272	0.11
	著書数	4	0.11
	著書数(分数)	2.4	0.10
質	FWCI	1.05	
	Top1%論文数	1	0.02
	Top1%割合	0.37%	
	Top10%論文数	25	0.04
	Top10%割合	9.2%	
厚み	Institutional h 5 index	23	0.29
	Institutional h 10 index	44	0.39
	Active authors	360	0.12
国際性	国際共著論文数	103	0.16
	国際共著論文割合	37.9%	
	国際共著機関数	63	0.13
	CNI	4	0.40
	CNI(分数)	2	0.33

77 熊本大学

16. 化学

	指標	値	日本トップに対する割合
量	論文数	696	0.12
	著書数	9	0.10
	著書数(分数)	8.2	0.13
質	FWCI	1.04	
	Top1%論文数	0	0.00
	Top1%割合	0.00%	
	Top10%論文数	68	0.07
	Top10%割合	9.8%	
厚み	Institutional h 5 index	31	0.32
	Institutional h 10 index	54	0.35
	Active authors	848	0.16
国際性	国際共著論文数	228	0.17
	国際共著論文割合	32.8%	
	国際共著機関数	137	0.15
	CNI	8	0.50
	CNI(分数)	4	0.57

17. コンピュータ科学

	指標	値	日本トップに対する割合
量	論文数	426	0.07
	著書数	1	0.03
	著書数(分数)	1.0	0.04
質	FWCI	0.94	
	Top1%論文数	5	0.05
	Top1%割合	1.17%	
	Top10%論文数	30	0.03
	Top10%割合	7.0%	
厚み	Institutional h 5 index	11	0.24
	Institutional h 10 index	22	0.31
	Active authors	370	0.08
国際性	国際共著論文数	127	0.09
	国際共著論文割合	29.8%	
	国際共著機関数	76	0.09
	CNI	4	0.24
	CNI(分数)	2	0.25

18. 決定科学

	指標	値	日本トップに対する割合
量	論文数	8	0.03
	著書数	-	-
	著書数(分数)	-	-
質	FWCI	0.00	
	Top1%論文数	0	0.00
	Top1%割合	0.00%	
	Top10%論文数	1	0.04
	Top10%割合	12.5%	
厚み	Institutional h 5 index	2	0.15
	Institutional h 10 index	4	0.15
	Active authors	13	0.00
国際性	国際共著論文数	2	0.03
	国際共著論文割合	25.0%	
	国際共著機関数	6	0.07
	CNI	1	0.25
	CNI(分数)	0	0.00

19. 地球惑星科学

	指標	値	日本トップに対する割合
量	論文数	260	0.05
	著書数	7	0.07
	著書数(分数)	3.2	0.07
質	FWCI	0.84	
	Top1%論文数	3	0.03
	Top1%割合	1.15%	
	Top10%論文数	15	0.02
	Top10%割合	5.8%	
厚み	Institutional h 5 index	14	0.17
	Institutional h 10 index	28	0.21
	Active authors	183	0.07
国際性	国際共著論文数	99	0.04
	国際共著論文割合	38.1%	
	国際共著機関数	155	0.13
	CNI	3	0.06
	CNI(分数)	1	0.08

20. 経済学・計量経済学・財政

	指標	値	日本トップに対する割合
量	論文数	5	0.01
	著書数	1	0.01
	著書数(分数)	0.3	0.00
質	FWCI	4.08	
	Top1%論文数	1	0.33
	Top1%割合	20.00%	
	Top10%論文数	1	0.02
	Top10%割合	20.0%	
厚み	Institutional h 5 index	2	0.11
	Institutional h 10 index	2	0.06
	Active authors	9	0.03
国際性	国際共著論文数	1	0.01
	国際共著論文割合	20.0%	
	国際共著機関数	1	0.01
	CNI	1	0.17
	CNI(分数)	0	0.00

21. エネルギー

	指標	値	日本トップに対する割合
量	論文数	184	0.10
	著書数	1	0.06
	著書数(分数)	0.1	0.01
質	FWCI	0.89	
	Top1%論文数	1	0.01
	Top1%割合	0.54%	
	Top10%論文数	17	0.07
	Top10%割合	9.2%	
厚み	Institutional h 5 index	15	0.38
	Institutional h 10 index	25	0.40
	Active authors	265	0.17
国際性	国際共著論文数	44	0.13
	国際共著論文割合	23.9%	
	国際共著機関数	34	0.10
	CNI	3	0.27
	CNI(分数)	1	0.20

77 熊本大学

22. 工学

	指標	値	日本トップに 対する割合
量	論文数	1,046	0.10
	著書数	18	0.11
	著書数(分数)	10.4	0.10
質	FWCI	0.95	
	Top1% 論文数	12	0.05
	Top1% 割合	1.15%	
	Top10% 論文数	98	0.06
	Top10% 割合	9.4%	
厚み	Institutional h 5 index	24	0.35
	Institutional h 10 index	39	0.35
	Active authors	924	0.12
国際性	国際共著論文数	246	0.11
	国際共著論文割合	23.5%	
	国際共著機関数	136	0.11
	CNI	5	0.05
	CNI(分数)	3	0.27

23. 環境科学

	指標	値	日本トップに 対する割合
量	論文数	200	0.10
	著書数	8	0.08
	著書数(分数)	7.4	0.12
質	FWCI	0.99	
	Top1% 論文数	1	0.04
	Top1% 割合	0.50%	
	Top10% 論文数	23	0.08
	Top10% 割合	11.5%	
厚み	Institutional h 5 index	24	0.50
	Institutional h 10 index	36	0.46
	Active authors	278	0.14
国際性	国際共著論文数	85	0.11
	国際共著論文割合	42.5%	
	国際共著機関数	75	0.11
	CNI	5	0.38
	CNI(分数)	2	0.40

24. 免疫学・微生物学

	指標	値	日本トップに 対する割合
量	論文数	256	0.13
	著書数	-	-
	著書数(分数)	-	-
質	FWCI	0.86	
	Top1% 論文数	0	0.00
	Top1% 割合	0.00%	
	Top10% 論文数	26	0.09
	Top10% 割合	10.2%	
厚み	Institutional h 5 index	25	0.37
	Institutional h 10 index	49	0.40
	Active authors	421	0.16
国際性	国際共著論文数	107	0.14
	国際共著論文割合	41.8%	
	国際共著機関数	133	0.21
	CNI	5	0.45
	CNI(分数)	3	0.75

25. 材料科学

	指標	値	日本トップに 対する割合
量	論文数	639	0.09
	著書数	2	0.02
	著書数(分数)	0.6	0.01
質	FWCI	1.20	
	Top1% 論文数	8	0.06
	Top1% 割合	1.25%	
	Top10% 論文数	73	0.07
	Top10% 割合	11.4%	
厚み	Institutional h 5 index	28	0.35
	Institutional h 10 index	47	0.38
	Active authors	684	0.13
国際性	国際共著論文数	154	0.06
	国際共著論文割合	24.1%	
	国際共著機関数	107	0.12
	CNI	5	0.20
	CNI(分数)	2	0.17

26. 数学

	指標	値	日本トップに 対する割合
量	論文数	201	0.06
	著書数	-	-
	著書数(分数)	-	-
質	FWCI	0.73	
	Top1% 論文数	1	0.02
	Top1% 割合	0.50%	
	Top10% 論文数	19	0.04
	Top10% 割合	9.5%	
厚み	Institutional h 5 index	10	0.26
	Institutional h 10 index	19	0.29
	Active authors	158	0.06
国際性	国際共著論文数	78	0.08
	国際共著論文割合	38.8%	
	国際共著機関数	63	0.07
	CNI	4	0.22
	CNI(分数)	2	0.40

27. 医学

	指標	値	日本トップに 対する割合
量	論文数	2,686	0.21
	著書数	33	0.15
	著書数(分数)	25.5	0.17
質	FWCI	1.19	
	Top1% 論文数	24	0.10
	Top1% 割合	0.89%	
	Top10% 論文数	314	0.16
	Top10% 割合	11.7%	
厚み	Institutional h 5 index	52	0.46
	Institutional h 10 index	90	0.46
	Active authors	2,549	0.23
国際性	国際共著論文数	437	0.14
	国際共著論文割合	16.3%	
	国際共著機関数	488	0.27
	CNI	11	0.28
	CNI(分数)	4	0.40

28. 神経科学

	指標	値	日本トップに 対する割合
量	論文数	209	0.13
	著書数	1	0.03
	著書数 (分数)	1.0	0.05
質	FWCI	0.99	
	Top1% 論文数	0	0.00
	Top1% 割合	0.00%	
	Top10% 論文数	19	0.12
	Top10% 割合	9.1%	
厚み	Institutional h 5 index	24	0.43
	Institutional h 10 index	39	0.39
	Active authors	339	0.19
国際性	国際共著論文数	45	0.10
	国際共著論文割合	21.5%	
	国際共著機関数	101	0.22
	CNI	3	0.23
	CNI (分数)	1	0.20

29. 看護学

	指標	値	日本トップに 対する割合
量	論文数	49	0.12
	著書数	-	-
	著書数 (分数)	-	-
質	FWCI	0.77	
	Top1% 論文数	0	0.00
	Top1% 割合	0.00%	
	Top10% 論文数	2	0.04
	Top10% 割合	4.1%	
厚み	Institutional h 5 index	10	0.43
	Institutional h 10 index	17	0.47
	Active authors	80	0.14
国際性	国際共著論文数	2	0.02
	国際共著論文割合	4.1%	
	国際共著機関数	5	0.04
	CNI	1	0.20
	CNI (分数)	0	0.00

30. 薬理学・毒物学・薬剤学

	指標	値	日本トップに 対する割合
量	論文数	364	0.31
	著書数	1	0.08
	著書数 (分数)	1.0	0.13
質	FWCI	1.07	
	Top1% 論文数	2	0.22
	Top1% 割合	0.55%	
	Top10% 論文数	40	0.28
	Top10% 割合	11.0%	
厚み	Institutional h 5 index	24	0.55
	Institutional h 10 index	43	0.56
	Active authors	580	0.36
国際性	国際共著論文数	95	0.40
	国際共著論文割合	26.1%	
	国際共著機関数	83	0.27
	CNI	6	0.60
	CNI (分数)	4	1.00

31. 物理・天文学

	指標	値	日本トップに 対する割合
量	論文数	797	0.05
	著書数	3	0.04
	著書数 (分数)	2.1	0.05
質	FWCI	1.00	
	Top1% 論文数	9	0.03
	Top1% 割合	1.13%	
	Top10% 論文数	89	0.03
	Top10% 割合	11.2%	
厚み	Institutional h 5 index	25	0.20
	Institutional h 10 index	40	0.20
	Active authors	815	0.09
国際性	国際共著論文数	205	0.03
	国際共著論文割合	25.7%	
	国際共著機関数	168	0.10
	CNI	5	0.02
	CNI (分数)	2	0.11

32. 心理学

	指標	値	日本トップに 対する割合
量	論文数	39	0.08
	著書数	1	0.04
	著書数 (分数)	1.0	0.08
質	FWCI	1.27	
	Top1% 論文数	1	0.50
	Top1% 割合	2.56%	
	Top10% 論文数	4	0.12
	Top10% 割合	10.3%	
厚み	Institutional h 5 index	8	0.40
	Institutional h 10 index	15	0.36
	Active authors	62	0.12
国際性	国際共著論文数	8	0.06
	国際共著論文割合	20.5%	
	国際共著機関数	14	0.06
	CNI	2	0.33
	CNI (分数)	1	0.50

33. 社会科学

	指標	値	日本トップに 対する割合
量	論文数	82	0.06
	著書数	7	0.03
	著書数 (分数)	3.9	0.02
質	FWCI	0.44	
	Top1% 論文数	0	0.00
	Top1% 割合	0.00%	
	Top10% 論文数	6	0.03
	Top10% 割合	7.3%	
厚み	Institutional h 5 index	7	0.25
	Institutional h 10 index	11	0.22
	Active authors	131	0.08
国際性	国際共著論文数	20	0.05
	国際共著論文割合	24.4%	
	国際共著機関数	19	0.04
	CNI	2	0.25
	CNI (分数)	0	0.00

34. 獣医学

	指標	値	日本トップに 対する割合
量	論文数	9	0.03
	著書数	-	-
	著書数(分数)	-	-
質	FWCI	0.79	
	Top1%論文数	0	-
	Top1%割合	0.00%	
	Top10%論文数	1	0.02
	Top10%割合	11.1%	
厚み	Institutional h5 index	5	0.36
	Institutional h10 index	7	0.27
	Active authors	18	0.04
国際性	国際共著論文数	2	0.02
	国際共著論文割合	22.2%	
	国際共著機関数	2	0.02
	CNI	1	0.20
	CNI(分数)	0	0.00

35. 歯学

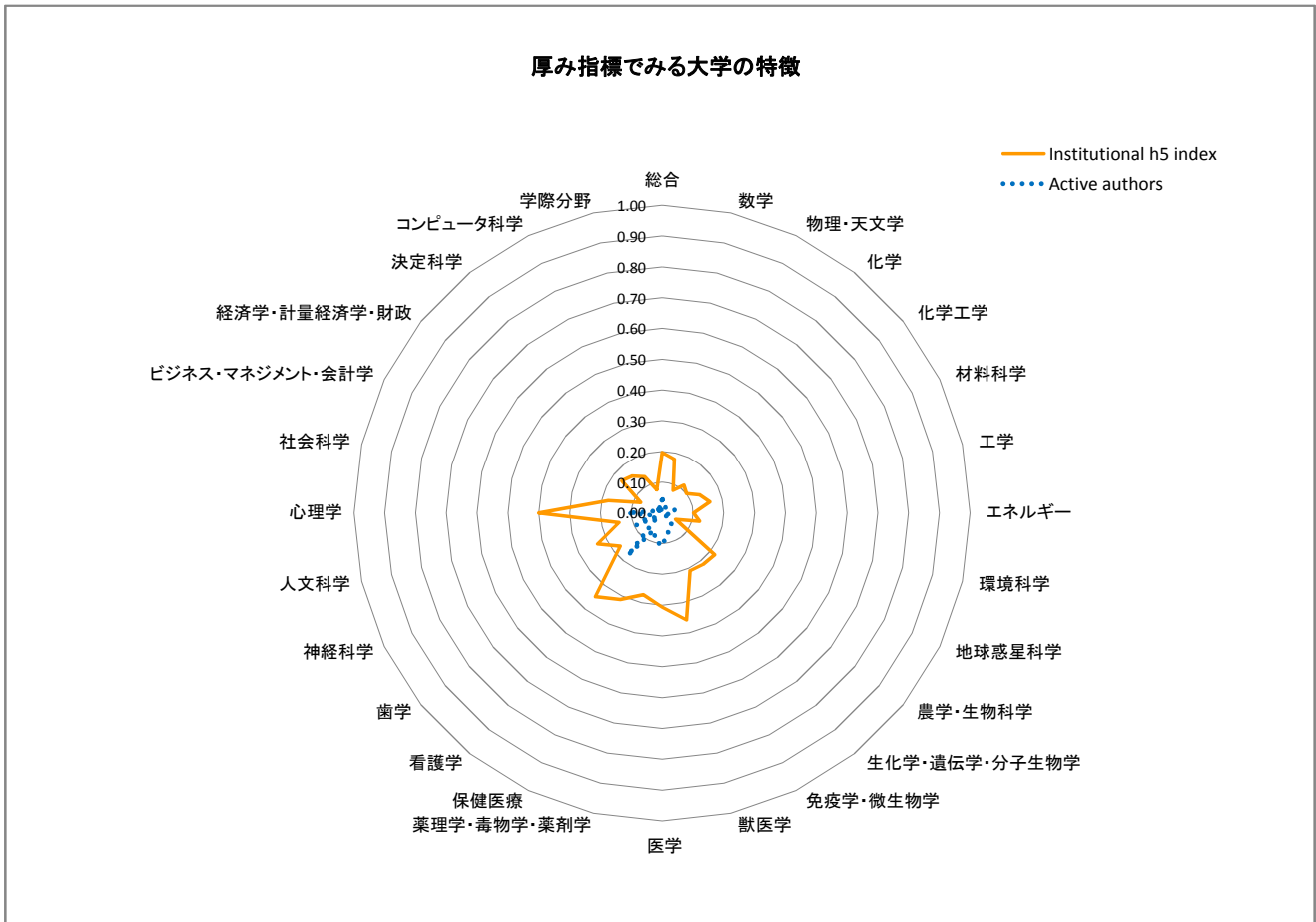
	指標	値	日本トップに 対する割合
量	論文数	12	0.02
	著書数	1	0.01
	著書数(分数)	1.0	0.01
質	FWCI	0.16	
	Top1%論文数	0	0.00
	Top1%割合	0.00%	
	Top10%論文数	0	0.00
	Top10%割合	0.0%	
厚み	Institutional h5 index	3	0.13
	Institutional h10 index	5	0.13
	Active authors	30	0.03
国際性	国際共著論文数	1	0.01
	国際共著論文割合	8.3%	
	国際共著機関数	-	-
	CNI	-	-
	CNI(分数)	-	-

36. 保健医療

	指標	値	日本トップに 対する割合
量	論文数	55	0.20
	著書数	-	-
	著書数(分数)	-	-
質	FWCI	0.67	
	Top1%論文数	0	0.00
	Top1%割合	0.00%	
	Top10%論文数	3	0.10
	Top10%割合	5.5%	
厚み	Institutional h5 index	7	0.44
	Institutional h10 index	22	0.59
	Active authors	96	0.19
国際性	国際共著論文数	5	0.09
	国際共著論文割合	9.1%	
	国際共著機関数	4	0.01
	CNI	1	0.25
	CNI(分数)	0	0.00

総合

	指標	値	日本トップに対する割合
量	論文数	2,003	0.04
	著書数	41	0.03
	著書数 (分数)	25.8	0.03
質	FWCI	0.75	
	Top1% 論文数	8	0.01
	Top1% 割合	0.40%	
	Top10% 論文数	162	0.02
	Top10% 割合	8.1%	
厚み	Institutional h 5 index	37	0.20
	Institutional h 10 index	64	0.20
	Active authors	1,715	0.06
国際性	国際共著論文数	314	0.02
	国際共著論文割合	15.7%	
	国際共著機関数	256	0.08
	CNI	10	0.04
	CNI (分数)	5	0.15



10. 学際分野

	指標	値	日本トップに 対する割合
量	論文数	15	0.01
	著書数	-	-
	著書数 (分数)	-	-
質	FWCI	1.43	
	Top1% 論文数	0	0.00
	Top1% 割合	0.00%	
	Top10% 論文数	3	0.01
	Top10% 割合	20.0%	
厚み	Institutional <i>h</i> 5 index	7	0.08
	Institutional <i>h</i> 10 index	10	0.06
	Active authors	23	0.01
国際性	国際共著論文数	6	0.01
	国際共著論文割合	40.0%	
	国際共著機関数	16	0.02
	CNI	1	0.08
	CNI (分数)	0	0.00

11. 農学・生物科学

	指標	値	日本トップに 対する割合
量	論文数	79	0.02
	著書数	1	0.02
	著書数 (分数)	0.5	0.01
質	FWCI	1.09	
	Top1% 論文数	0	0.00
	Top1% 割合	0.00%	
	Top10% 論文数	7	0.01
	Top10% 割合	8.9%	
厚み	Institutional <i>h</i> 5 index	14	0.22
	Institutional <i>h</i> 10 index	19	0.16
	Active authors	144	0.03
国際性	国際共著論文数	40	0.03
	国際共著論文割合	50.6%	
	国際共著機関数	39	0.04
	CNI	4	0.21
	CNI (分数)	2	0.33

12. 人文科学

	指標	値	日本トップに 対する割合
量	論文数	9	0.02
	著書数	5	0.06
	著書数 (分数)	3.8	0.06
質	FWCI	1.34	
	Top1% 論文数	0	0.00
	Top1% 割合	0.00%	
	Top10% 論文数	2	0.02
	Top10% 割合	22.2%	
厚み	Institutional <i>h</i> 5 index	3	0.14
	Institutional <i>h</i> 10 index	5	0.17
	Active authors	23	0.04
国際性	国際共著論文数	3	0.02
	国際共著論文割合	33.3%	
	国際共著機関数	8	0.03
	CNI	1	0.20
	CNI (分数)	0	0.00

13. 生化学・遺伝学・分子生物学

	指標	値	日本トップに 対する割合
量	論文数	316	0.03
	著書数	2	0.01
	著書数 (分数)	1.5	0.01
質	FWCI	0.88	
	Top1% 論文数	1	0.01
	Top1% 割合	0.32%	
	Top10% 論文数	27	0.02
	Top10% 割合	8.5%	
厚み	Institutional <i>h</i> 5 index	25	0.21
	Institutional <i>h</i> 10 index	44	0.21
	Active authors	509	0.05
国際性	国際共著論文数	63	0.02
	国際共著論文割合	19.9%	
	国際共著機関数	112	0.07
	CNI	4	0.13
	CNI (分数)	2	0.22

14. ビジネス・マネジメント・会計学

	指標	値	日本トップに 対する割合
量	論文数	1	0.00
	著書数	1	0.01
	著書数 (分数)	1.0	0.01
質	FWCI	-	
	Top1% 論文数	0	0.00
	Top1% 割合	0.00%	
	Top10% 論文数	0	0.00
	Top10% 割合	0.0%	
厚み	Institutional <i>h</i> 5 index	1	0.08
	Institutional <i>h</i> 10 index	2	0.07
	Active authors	2	0.01
国際性	国際共著論文数	-	-
	国際共著論文割合	-	-
	国際共著機関数	-	-
	CNI	-	-
	CNI (分数)	-	-

15. 化学工学

	指標	値	日本トップに 対する割合
量	論文数	37	0.01
	著書数	-	-
	著書数 (分数)	-	-
質	FWCI	0.67	
	Top1% 論文数	0	0.00
	Top1% 割合	0.00%	
	Top10% 論文数	5	0.01
	Top10% 割合	13.5%	
厚み	Institutional <i>h</i> 5 index	8	0.10
	Institutional <i>h</i> 10 index	23	0.20
	Active authors	79	0.03
国際性	国際共著論文数	4	0.01
	国際共著論文割合	10.8%	
	国際共著機関数	4	0.01
	CNI	1	0.10
	CNI (分数)	0	0.00

16. 化学

	指標	値	日本トップに対する割合
量	論文数	95	0.02
	著書数	2	0.02
	著書数(分数)	0.4	0.01
質	FWCI	0.71	
	Top1%論文数	0	0.00
	Top1%割合	0.00%	
	Top10%論文数	9	0.01
	Top10%割合	9.5%	
厚み	Institutional h 5 index	11	0.11
	Institutional h 10 index	26	0.17
	Active authors	113	0.02
国際性	国際共著論文数	15	0.01
	国際共著論文割合	15.8%	
	国際共著機関数	13	0.01
	CNI	2	0.13
	CNI(分数)	1	0.14

17. コンピュータ科学

	指標	値	日本トップに対する割合
量	論文数	120	0.02
	著書数	1	0.03
	著書数(分数)	0.3	0.01
質	FWCI	0.43	
	Top1%論文数	0	0.00
	Top1%割合	0.00%	
	Top10%論文数	2	0.00
	Top10%割合	1.7%	
厚み	Institutional h 5 index	6	0.13
	Institutional h 10 index	8	0.11
	Active authors	121	0.03
国際性	国際共著論文数	13	0.01
	国際共著論文割合	10.8%	
	国際共著機関数	11	0.01
	CNI	2	0.12
	CNI(分数)	1	0.13

18. 決定科学

	指標	値	日本トップに対する割合
量	論文数	4	0.02
	著書数	-	-
	著書数(分数)	-	-
質	FWCI	0.53	
	Top1%論文数	0	0.00
	Top1%割合	0.00%	
	Top10%論文数	0	0.00
	Top10%割合	0.0%	
厚み	Institutional h 5 index	2	0.15
	Institutional h 10 index	3	0.12
	Active authors	7	0.00
国際性	国際共著論文数	-	-
	国際共著論文割合	-	-
	国際共著機関数	-	-
	CNI	-	-
	CNI(分数)	-	-

19. 地球惑星科学

	指標	値	日本トップに対する割合
量	論文数	11	0.00
	著書数	-	-
	著書数(分数)	-	-
質	FWCI	0.08	
	Top1%論文数	0	0.00
	Top1%割合	0.00%	
	Top10%論文数	1	0.00
	Top10%割合	9.1%	
厚み	Institutional h 5 index	4	0.05
	Institutional h 10 index	6	0.04
	Active authors	8	0.00
国際性	国際共著論文数	3	0.00
	国際共著論文割合	27.3%	
	国際共著機関数	2	0.00
	CNI	1	0.02
	CNI(分数)	0	0.00

20. 経済学・計量経済学・財政

	指標	値	日本トップに対する割合
量	論文数	12	0.03
	著書数	1	0.01
	著書数(分数)	1.0	0.01
質	FWCI	0.54	
	Top1%論文数	0	0.00
	Top1%割合	0.00%	
	Top10%論文数	0	0.00
	Top10%割合	0.0%	
厚み	Institutional h 5 index	3	0.17
	Institutional h 10 index	3	0.10
	Active authors	9	0.03
国際性	国際共著論文数	-	-
	国際共著論文割合	-	-
	国際共著機関数	-	-
	CNI	-	-
	CNI(分数)	-	-

21. エネルギー

	指標	値	日本トップに対する割合
量	論文数	33	0.02
	著書数	-	-
	著書数(分数)	-	-
質	FWCI	0.15	
	Top1%論文数	1	0.01
	Top1%割合	3.03%	
	Top10%論文数	1	0.00
	Top10%割合	3.0%	
厚み	Institutional h 5 index	4	0.10
	Institutional h 10 index	11	0.17
	Active authors	61	0.04
国際性	国際共著論文数	1	0.00
	国際共著論文割合	3.0%	
	国際共著機関数	2	0.01
	CNI	1	0.09
	CNI(分数)	0	0.00

22. 工学

	指標	値	日本トップに 対する割合
量	論文数	362	0.04
	著書数	6	0.04
	著書数(分数)	2.2	0.02
質	FWCI	0.78	
	Top1% 論文数	3	0.01
	Top1% 割合	0.83%	
	Top10% 論文数	32	0.02
	Top10% 割合	8.8%	
厚み	Institutional h 5 index	11	0.16
	Institutional h 10 index	16	0.15
	Active authors	323	0.04
国際性	国際共著論文数	41	0.02
	国際共著論文割合	11.3%	
	国際共著機関数	21	0.02
	CNI	4	0.04
	CNI(分数)	2	0.18

23. 環境科学

	指標	値	日本トップに 対する割合
量	論文数	18	0.01
	著書数	1	0.01
	著書数(分数)	0.3	0.01
質	FWCI	0.60	
	Top1% 論文数	0	0.00
	Top1% 割合	0.00%	
	Top10% 論文数	1	0.00
	Top10% 割合	5.6%	
厚み	Institutional h 5 index	6	0.13
	Institutional h 10 index	20	0.26
	Active authors	44	0.02
国際性	国際共著論文数	6	0.01
	国際共著論文割合	33.3%	
	国際共著機関数	9	0.01
	CNI	1	0.08
	CNI(分数)	1	0.20

24. 免疫学・微生物学

	指標	値	日本トップに 対する割合
量	論文数	94	0.05
	著書数	2	0.05
	著書数(分数)	1.5	0.06
質	FWCI	0.81	
	Top1% 論文数	0	0.00
	Top1% 割合	0.00%	
	Top10% 論文数	5	0.02
	Top10% 割合	5.3%	
厚み	Institutional h 5 index	14	0.21
	Institutional h 10 index	28	0.23
	Active authors	159	0.06
国際性	国際共著論文数	47	0.06
	国際共著論文割合	50.0%	
	国際共著機関数	57	0.09
	CNI	5	0.45
	CNI(分数)	2	0.50

25. 材料科学

	指標	値	日本トップに 対する割合
量	論文数	170	0.02
	著書数	3	0.03
	著書数(分数)	0.7	0.01
質	FWCI	0.98	
	Top1% 論文数	2	0.01
	Top1% 割合	1.18%	
	Top10% 論文数	19	0.02
	Top10% 割合	11.2%	
厚み	Institutional h 5 index	11	0.14
	Institutional h 10 index	20	0.16
	Active authors	156	0.03
国際性	国際共著論文数	28	0.01
	国際共著論文割合	16.5%	
	国際共著機関数	16	0.02
	CNI	4	0.16
	CNI(分数)	2	0.17

26. 数学

	指標	値	日本トップに 対する割合
量	論文数	83	0.03
	著書数	1	0.05
	著書数(分数)	0.3	0.02
質	FWCI	0.89	
	Top1% 論文数	0	0.00
	Top1% 割合	0.00%	
	Top10% 論文数	7	0.01
	Top10% 割合	8.4%	
厚み	Institutional h 5 index	7	0.18
	Institutional h 10 index	11	0.17
	Active authors	54	0.02
国際性	国際共著論文数	12	0.01
	国際共著論文割合	14.5%	
	国際共著機関数	8	0.01
	CNI	3	0.17
	CNI(分数)	2	0.40

27. 医学

	指標	値	日本トップに 対する割合
量	論文数	1,197	0.09
	著書数	18	0.08
	著書数(分数)	13.0	0.08
質	FWCI	0.78	
	Top1% 論文数	3	0.01
	Top1% 割合	0.25%	
	Top10% 論文数	95	0.05
	Top10% 割合	7.9%	
厚み	Institutional h 5 index	35	0.31
	Institutional h 10 index	55	0.28
	Active authors	1,197	0.11
国際性	国際共著論文数	182	0.06
	国際共著論文割合	15.2%	
	国際共著機関数	164	0.09
	CNI	8	0.21
	CNI(分数)	3	0.30

28. 神経科学

	指標	値	日本トップに 対する割合
量	論文数	73	0.05
	著書数	-	-
	著書数 (分数)	-	-
質	FWCI	0.72	
	Top1% 論文数	0	0.00
	Top1% 割合	0.00%	
	Top10% 論文数	5	0.03
	Top10% 割合	6.8%	
厚み	Institutional <i>h</i> 5 index	13	0.23
	Institutional <i>h</i> 10 index	21	0.21
	Active authors	163	0.09
国際性	国際共著論文数	5	0.01
	国際共著論文割合	6.8%	
	国際共著機関数	5	0.01
	CNI	1	0.08
	CNI (分数)	0	0.00

29. 看護学

	指標	値	日本トップに 対する割合
量	論文数	31	0.07
	著書数	-	-
	著書数 (分数)	-	-
質	FWCI	0.83	
	Top1% 論文数	0	0.00
	Top1% 割合	0.00%	
	Top10% 論文数	2	0.04
	Top10% 割合	6.5%	
厚み	Institutional <i>h</i> 5 index	8	0.35
	Institutional <i>h</i> 10 index	10	0.28
	Active authors	105	0.18
国際性	国際共著論文数	5	0.06
	国際共著論文割合	16.1%	
	国際共著機関数	10	0.08
	CNI	2	0.40
	CNI (分数)	0	0.00

30. 薬理学・毒物学・薬剤学

	指標	値	日本トップに 対する割合
量	論文数	85	0.07
	著書数	-	-
	著書数 (分数)	-	-
質	FWCI	0.75	
	Top1% 論文数	0	0.00
	Top1% 割合	0.00%	
	Top10% 論文数	8	0.06
	Top10% 割合	9.4%	
厚み	Institutional <i>h</i> 5 index	12	0.27
	Institutional <i>h</i> 10 index	29	0.38
	Active authors	150	0.09
国際性	国際共著論文数	20	0.08
	国際共著論文割合	23.5%	
	国際共著機関数	21	0.07
	CNI	2	0.20
	CNI (分数)	1	0.25

31. 物理・天文学

	指標	値	日本トップに 対する割合
量	論文数	191	0.01
	著書数	3	0.04
	著書数 (分数)	0.8	0.02
質	FWCI	0.66	
	Top1% 論文数	1	0.00
	Top1% 割合	0.52%	
	Top10% 論文数	19	0.01
	Top10% 割合	9.9%	
厚み	Institutional <i>h</i> 5 index	10	0.08
	Institutional <i>h</i> 10 index	17	0.09
	Active authors	180	0.02
国際性	国際共著論文数	42	0.01
	国際共著論文割合	22.0%	
	国際共著機関数	30	0.02
	CNI	4	0.02
	CNI (分数)	2	0.11

32. 心理学

	指標	値	日本トップに 対する割合
量	論文数	30	0.06
	著書数	-	-
	著書数 (分数)	-	-
質	FWCI	0.84	
	Top1% 論文数	0	0.00
	Top1% 割合	0.00%	
	Top10% 論文数	3	0.09
	Top10% 割合	10.0%	
厚み	Institutional <i>h</i> 5 index	8	0.40
	Institutional <i>h</i> 10 index	8	0.19
	Active authors	61	0.11
国際性	国際共著論文数	-	-
	国際共著論文割合	-	-
	国際共著機関数	-	-
	CNI	-	-
	CNI (分数)	-	-

33. 社会科学

	指標	値	日本トップに 対する割合
量	論文数	19	0.01
	著書数	5	0.02
	著書数 (分数)	3.8	0.02
質	FWCI	0.56	
	Top1% 論文数	0	0.00
	Top1% 割合	0.00%	
	Top10% 論文数	1	0.01
	Top10% 割合	5.3%	
厚み	Institutional <i>h</i> 5 index	5	0.18
	Institutional <i>h</i> 10 index	6	0.12
	Active authors	40	0.02
国際性	国際共著論文数	-	-
	国際共著論文割合	-	-
	国際共著機関数	3	0.01
	CNI	1	0.13
	CNI (分数)	0	0.00

34. 獣医学

	指標	値	日本トップに 対する割合
量	論文数	11	0.04
	著書数	-	-
	著書数 (分数)	-	-
質	FWCI	1.27	
	Top1% 論文数	0	-
	Top1% 割合	0.00%	
	Top10% 論文数	1	0.02
	Top10% 割合	9.1%	
厚み	Institutional h 5 index	5	0.36
	Institutional h 10 index	8	0.31
	Active authors	31	0.07
国際性	国際共著論文数	7	0.08
	国際共著論文割合	63.6%	
	国際共著機関数	5	0.06
	CNI	1	0.20
	CNI (分数)	0	0.00

35 歯学

	指標	値	日本トップに 対する割合
量	論文数	12	0.02
	著書数	-	-
	著書数 (分数)	-	-
質	FWCI	0.43	
	Top1% 論文数	0	0.00
	Top1% 割合	0.00%	
	Top10% 論文数	0	0.00
	Top10% 割合	0.0%	
厚み	Institutional h 5 index	4	0.17
	Institutional h 10 index	5	0.13
	Active authors	15	0.02
国際性	国際共著論文数	-	-
	国際共著論文割合	-	-
	国際共著機関数	-	-
	CNI	-	-
	CNI (分数)	-	-

36. 保健医療

	指標	値	日本トップに 対する割合
量	論文数	15	0.06
	著書数	-	-
	著書数 (分数)	-	-
質	FWCI	0.42	
	Top1% 論文数	0	0.00
	Top1% 割合	0.00%	
	Top10% 論文数	0	0.00
	Top10% 割合	0.0%	
厚み	Institutional h 5 index	5	0.31
	Institutional h 10 index	9	0.24
	Active authors	32	0.06
国際性	国際共著論文数	2	0.04
	国際共著論文割合	13.3%	
	国際共著機関数	2	0.01
	CNI	1	0.25
	CNI (分数)	0	0.00

10. 学際分野

	指標	値	日本トップに対する割合
量	論文数	21	0.02
	著書数	-	-
	著書数(分数)	-	-
質	FWCI	9.45	
	Top1%論文数	2	0.02
	Top1%割合	9.52%	
	Top10%論文数	5	0.01
	Top10%割合	23.8%	
厚み	Institutional h 5 index	8	0.09
	Institutional h 10 index	16	0.09
	Active authors	40	0.02
国際性	国際共著論文数	14	0.03
	国際共著論文割合	66.7%	
	国際共著機関数	52	0.06
	CNI	2	0.15
	CNI(分数)	0	0.00

11. 農学・生物科学

	指標	値	日本トップに対する割合
量	論文数	429	0.09
	著書数	8	0.14
	著書数(分数)	3.6	0.08
質	FWCI	0.95	
	Top1%論文数	6	0.19
	Top1%割合	1.40%	
	Top10%論文数	43	0.07
	Top10%割合	10.0%	
厚み	Institutional h 5 index	21	0.33
	Institutional h 10 index	37	0.31
	Active authors	461	0.10
国際性	国際共著論文数	181	0.11
	国際共著論文割合	42.2%	
	国際共著機関数	184	0.17
	CNI	5	0.26
	CNI(分数)	2	0.33

12. 人文科学

	指標	値	日本トップに対する割合
量	論文数	5	0.01
	著書数	1	0.01
	著書数(分数)	0.5	0.01
質	FWCI	0.86	
	Top1%論文数	0	0.00
	Top1%割合	0.00%	
	Top10%論文数	1	0.01
	Top10%割合	20.0%	
厚み	Institutional h 5 index	3	0.14
	Institutional h 10 index	3	0.10
	Active authors	15	0.02
国際性	国際共著論文数	1	0.01
	国際共著論文割合	20.0%	
	国際共著機関数	2	0.01
	CNI	1	0.20
	CNI(分数)	0	0.00

13. 生化学・遺伝学・分子生物学

	指標	値	日本トップに対する割合
量	論文数	619	0.06
	著書数	10	0.06
	著書数(分数)	6.5	0.06
質	FWCI	0.83	
	Top1%論文数	7	0.05
	Top1%割合	1.13%	
	Top10%論文数	55	0.03
	Top10%割合	8.9%	
厚み	Institutional h 5 index	32	0.27
	Institutional h 10 index	59	0.28
	Active authors	746	0.08
国際性	国際共著論文数	168	0.06
	国際共著論文割合	27.1%	
	国際共著機関数	263	0.15
	CNI	5	0.17
	CNI(分数)	2	0.22

14. ビジネス・マネジメント・会計学

	指標	値	日本トップに対する割合
量	論文数	6	0.02
	著書数	1	0.01
	著書数(分数)	0.5	0.01
質	FWCI	0.16	
	Top1%論文数	0	0.00
	Top1%割合	0.00%	
	Top10%論文数	0	0.00
	Top10%割合	0.0%	
厚み	Institutional h 5 index	1	0.08
	Institutional h 10 index	7	0.25
	Active authors	18	0.05
国際性	国際共著論文数	2	0.03
	国際共著論文割合	33.3%	
	国際共著機関数	3	0.03
	CNI	1	0.20
	CNI(分数)	0	0.00

15. 化学工学

	指標	値	日本トップに対する割合
量	論文数	84	0.03
	著書数	-	-
	著書数(分数)	-	-
質	FWCI	1.38	
	Top1%論文数	2	0.03
	Top1%割合	2.38%	
	Top10%論文数	4	0.01
	Top10%割合	4.8%	
厚み	Institutional h 5 index	14	0.18
	Institutional h 10 index	20	0.18
	Active authors	144	0.05
国際性	国際共著論文数	8	0.01
	国際共著論文割合	9.5%	
	国際共著機関数	12	0.03
	CNI	1	0.10
	CNI(分数)	0	0.00

16. 化学

	指標	値	日本トップに対する割合
量	論文数	179	0.03
	著書数	-	-
	著書数(分数)	-	-
質	FWCI	0.76	
	Top1%論文数	1	0.01
	Top1%割合	0.56%	
	Top10%論文数	12	0.01
	Top10%割合	6.7%	
厚み	Institutional h 5 index	17	0.18
	Institutional h 10 index	27	0.18
	Active authors	230	0.04
国際性	国際共著論文数	22	0.02
	国際共著論文割合	12.3%	
	国際共著機関数	27	0.03
	CNI	2	0.13
	CNI(分数)	1	0.14

17. コンピュータ科学

	指標	値	日本トップに対する割合
量	論文数	176	0.03
	著書数	-	-
	著書数(分数)	-	-
質	FWCI	0.72	
	Top1%論文数	2	0.02
	Top1%割合	1.14%	
	Top10%論文数	13	0.01
	Top10%割合	7.4%	
厚み	Institutional h 5 index	8	0.17
	Institutional h 10 index	15	0.21
	Active authors	175	0.04
国際性	国際共著論文数	28	0.02
	国際共著論文割合	15.9%	
	国際共著機関数	37	0.04
	CNI	3	0.18
	CNI(分数)	1	0.13

18. 決定科学

	指標	値	日本トップに対する割合
量	論文数	3	0.01
	著書数	-	-
	著書数(分数)	-	-
質	FWCI	-	
	Top1%論文数	0	0.00
	Top1%割合	0.00%	
	Top10%論文数	1	0.04
	Top10%割合	33.3%	
厚み	Institutional h 5 index	2	0.15
	Institutional h 10 index	3	0.12
	Active authors	2	0.00
国際性	国際共著論文数	2	0.03
	国際共著論文割合	66.7%	
	国際共著機関数	1	0.01
	CNI	1	0.25
	CNI(分数)	0	0.00

19. 地球惑星科学

	指標	値	日本トップに対する割合
量	論文数	66	0.01
	著書数	-	-
	著書数(分数)	-	-
質	FWCI	0.98	
	Top1%論文数	1	0.01
	Top1%割合	1.52%	
	Top10%論文数	8	0.01
	Top10%割合	12.1%	
厚み	Institutional h 5 index	11	0.14
	Institutional h 10 index	25	0.18
	Active authors	51	0.02
国際性	国際共著論文数	35	0.01
	国際共著論文割合	53.0%	
	国際共著機関数	147	0.12
	CNI	5	0.09
	CNI(分数)	1	0.08

20. 経済学・計量経済学・財政

	指標	値	日本トップに対する割合
量	論文数	2	0.01
	著書数	1	0.01
	著書数(分数)	0.5	0.01
質	FWCI	0.17	
	Top1%論文数	0	0.00
	Top1%割合	0.00%	
	Top10%論文数	0	0.00
	Top10%割合	0.0%	
厚み	Institutional h 5 index	1	0.06
	Institutional h 10 index	1	0.03
	Active authors	7	0.02
国際性	国際共著論文数	2	0.02
	国際共著論文割合	100.0%	
	国際共著機関数	2	0.02
	CNI	1	0.17
	CNI(分数)	0	0.00

21. エネルギー

	指標	値	日本トップに対する割合
量	論文数	39	0.02
	著書数	1	0.06
	著書数(分数)	0.3	0.02
質	FWCI	0.69	
	Top1%論文数	2	0.03
	Top1%割合	5.13%	
	Top10%論文数	6	0.03
	Top10%割合	15.4%	
厚み	Institutional h 5 index	9	0.23
	Institutional h 10 index	11	0.17
	Active authors	66	0.04
国際性	国際共著論文数	9	0.03
	国際共著論文割合	23.1%	
	国際共著機関数	17	0.05
	CNI	2	0.18
	CNI(分数)	0	0.00

22. 工学

	指標	値	日本トップに対する割合
量	論文数	315	0.03
	著書数	3	0.02
	著書数(分数)	1.6	0.01
質	FWCI	0.91	
	Top1%論文数	4	0.02
	Top1%割合	1.27%	
	Top10%論文数	45	0.03
	Top10%割合	14.3%	
厚み	Institutional h 5 index	13	0.19
	Institutional h 10 index	20	0.18
	Active authors	314	0.04
国際性	国際共著論文数	51	0.02
	国際共著論文割合	16.2%	
	国際共著機関数	226	0.18
	CNI	5	0.05
	CNI(分数)	1	0.09

23. 環境科学

	指標	値	日本トップに対する割合
量	論文数	87	0.04
	著書数	3	0.03
	著書数(分数)	1.3	0.02
質	FWCI	1.28	
	Top1%論文数	3	0.13
	Top1%割合	3.45%	
	Top10%論文数	7	0.02
	Top10%割合	8.0%	
厚み	Institutional h 5 index	15	0.31
	Institutional h 10 index	22	0.28
	Active authors	114	0.06
国際性	国際共著論文数	33	0.04
	国際共著論文割合	37.9%	
	国際共著機関数	43	0.06
	CNI	2	0.15
	CNI(分数)	0	0.00

24. 免疫学・微生物学

	指標	値	日本トップに対する割合
量	論文数	202	0.10
	著書数	3	0.08
	著書数(分数)	1.3	0.05
質	FWCI	0.87	
	Top1%論文数	0	0.00
	Top1%割合	0.00%	
	Top10%論文数	16	0.05
	Top10%割合	7.9%	
厚み	Institutional h 5 index	22	0.33
	Institutional h 10 index	40	0.33
	Active authors	269	0.10
国際性	国際共著論文数	82	0.11
	国際共著論文割合	40.6%	
	国際共著機関数	91	0.14
	CNI	5	0.45
	CNI(分数)	2	0.50

25. 材料科学

	指標	値	日本トップに対する割合
量	論文数	164	0.02
	著書数	1	0.01
	著書数(分数)	1.0	0.01
質	FWCI	1.28	
	Top1%論文数	4	0.03
	Top1%割合	2.44%	
	Top10%論文数	24	0.02
	Top10%割合	14.6%	
厚み	Institutional h 5 index	15	0.19
	Institutional h 10 index	25	0.20
	Active authors	174	0.03
国際性	国際共著論文数	25	0.01
	国際共著論文割合	15.2%	
	国際共著機関数	44	0.05
	CNI	3	0.12
	CNI(分数)	1	0.08

26. 数学

	指標	値	日本トップに対する割合
量	論文数	69	0.02
	著書数	-	-
	著書数(分数)	-	-
質	FWCI	1.43	
	Top1%論文数	2	0.04
	Top1%割合	2.90%	
	Top10%論文数	13	0.03
	Top10%割合	18.8%	
厚み	Institutional h 5 index	7	0.18
	Institutional h 10 index	12	0.18
	Active authors	89	0.03
国際性	国際共著論文数	16	0.02
	国際共著論文割合	23.2%	
	国際共著機関数	35	0.04
	CNI	2	0.11
	CNI(分数)	1	0.20

27. 医学

	指標	値	日本トップに対する割合
量	論文数	943	0.07
	著書数	11	0.05
	著書数(分数)	4.2	0.03
質	FWCI	0.92	
	Top1%論文数	7	0.03
	Top1%割合	0.74%	
	Top10%論文数	74	0.04
	Top10%割合	7.8%	
厚み	Institutional h 5 index	34	0.30
	Institutional h 10 index	58	0.30
	Active authors	1,098	0.10
国際性	国際共著論文数	173	0.06
	国際共著論文割合	18.3%	
	国際共著機関数	247	0.14
	CNI	6	0.15
	CNI(分数)	2	0.20

28. 神経科学

	指標	値	日本トップに 対する割合
量	論文数	55	0.04
	著書数	-	-
	著書数 (分数)	-	-
質	FWCI	0.60	
	Top1% 論文数	0	0.00
	Top1% 割合	0.00%	
	Top10% 論文数	1	0.01
	Top10% 割合	1.8%	
厚み	Institutional <i>h</i> 5 index	9	0.16
	Institutional <i>h</i> 10 index	26	0.26
	Active authors	106	0.06
国際性	国際共著論文数	13	0.03
	国際共著論文割合	23.6%	
	国際共著機関数	12	0.03
	CNI	2	0.15
	CNI (分数)	1	0.20

29. 看護学

	指標	値	日本トップに 対する割合
量	論文数	28	0.07
	著書数	-	-
	著書数 (分数)	-	-
質	FWCI	0.51	
	Top1% 論文数	0	0.00
	Top1% 割合	0.00%	
	Top10% 論文数	0	0.00
	Top10% 割合	0.0%	
厚み	Institutional <i>h</i> 5 index	9	0.39
	Institutional <i>h</i> 10 index	10	0.28
	Active authors	60	0.10
国際性	国際共著論文数	2	0.02
	国際共著論文割合	7.1%	
	国際共著機関数	2	0.02
	CNI	1	0.20
	CNI (分数)	0	0.00

30. 薬理学・毒物学・薬剤学

	指標	値	日本トップに 対する割合
量	論文数	66	0.06
	著書数	-	-
	著書数 (分数)	-	-
質	FWCI	0.69	
	Top1% 論文数	0	0.00
	Top1% 割合	0.00%	
	Top10% 論文数	1	0.01
	Top10% 割合	1.5%	
厚み	Institutional <i>h</i> 5 index	9	0.20
	Institutional <i>h</i> 10 index	21	0.27
	Active authors	137	0.09
国際性	国際共著論文数	18	0.08
	国際共著論文割合	27.3%	
	国際共著機関数	12	0.04
	CNI	2	0.20
	CNI (分数)	1	0.25

31. 物理・天文学

	指標	値	日本トップに 対する割合
量	論文数	350	0.02
	著書数	-	-
	著書数 (分数)	-	-
質	FWCI	1.20	
	Top1% 論文数	7	0.02
	Top1% 割合	2.00%	
	Top10% 論文数	57	0.02
	Top10% 割合	16.3%	
厚み	Institutional <i>h</i> 5 index	24	0.20
	Institutional <i>h</i> 10 index	40	0.20
	Active authors	254	0.03
国際性	国際共著論文数	96	0.01
	国際共著論文割合	27.4%	
	国際共著機関数	349	0.22
	CNI	22	0.10
	CNI (分数)	1	0.05

32. 心理学

	指標	値	日本トップに 対する割合
量	論文数	11	0.02
	著書数	-	-
	著書数 (分数)	-	-
質	FWCI	0.32	
	Top1% 論文数	0	0.00
	Top1% 割合	0.00%	
	Top10% 論文数	1	0.03
	Top10% 割合	9.1%	
厚み	Institutional <i>h</i> 5 index	3	0.15
	Institutional <i>h</i> 10 index	7	0.17
	Active authors	26	0.05
国際性	国際共著論文数	2	0.01
	国際共著論文割合	18.2%	
	国際共著機関数	2	0.01
	CNI	1	0.17
	CNI (分数)	0	0.00

33. 社会科学

	指標	値	日本トップに 対する割合
量	論文数	25	0.02
	著書数	1	0.00
	著書数 (分数)	0.5	0.00
質	FWCI	0.48	
	Top1% 論文数	0	0.00
	Top1% 割合	0.00%	
	Top10% 論文数	1	0.01
	Top10% 割合	4.0%	
厚み	Institutional <i>h</i> 5 index	3	0.11
	Institutional <i>h</i> 10 index	5	0.10
	Active authors	20	0.01
国際性	国際共著論文数	6	0.01
	国際共著論文割合	24.0%	
	国際共著機関数	5	0.01
	CNI	1	0.13
	CNI (分数)	0	0.00

34. 獣医学

	指標	値	日本トップに 対する割合
量	論文数	74	0.25
	著書数	-	-
	著書数 (分数)	-	-
質	FWCI	0.93	
	Top1% 論文数	0	-
	Top1% 割合	0.00%	
	Top10% 論文数	8	0.20
	Top10% 割合	10.8%	
厚み	Institutional h 5 index	9	0.64
	Institutional h 10 index	16	0.62
	Active authors	130	0.29
国際性	国際共著論文数	34	0.41
	国際共著論文割合	45.9%	
	国際共著機関数	27	0.30
	CNI	3	0.60
	CNI (分数)	1	0.33

35 歯学

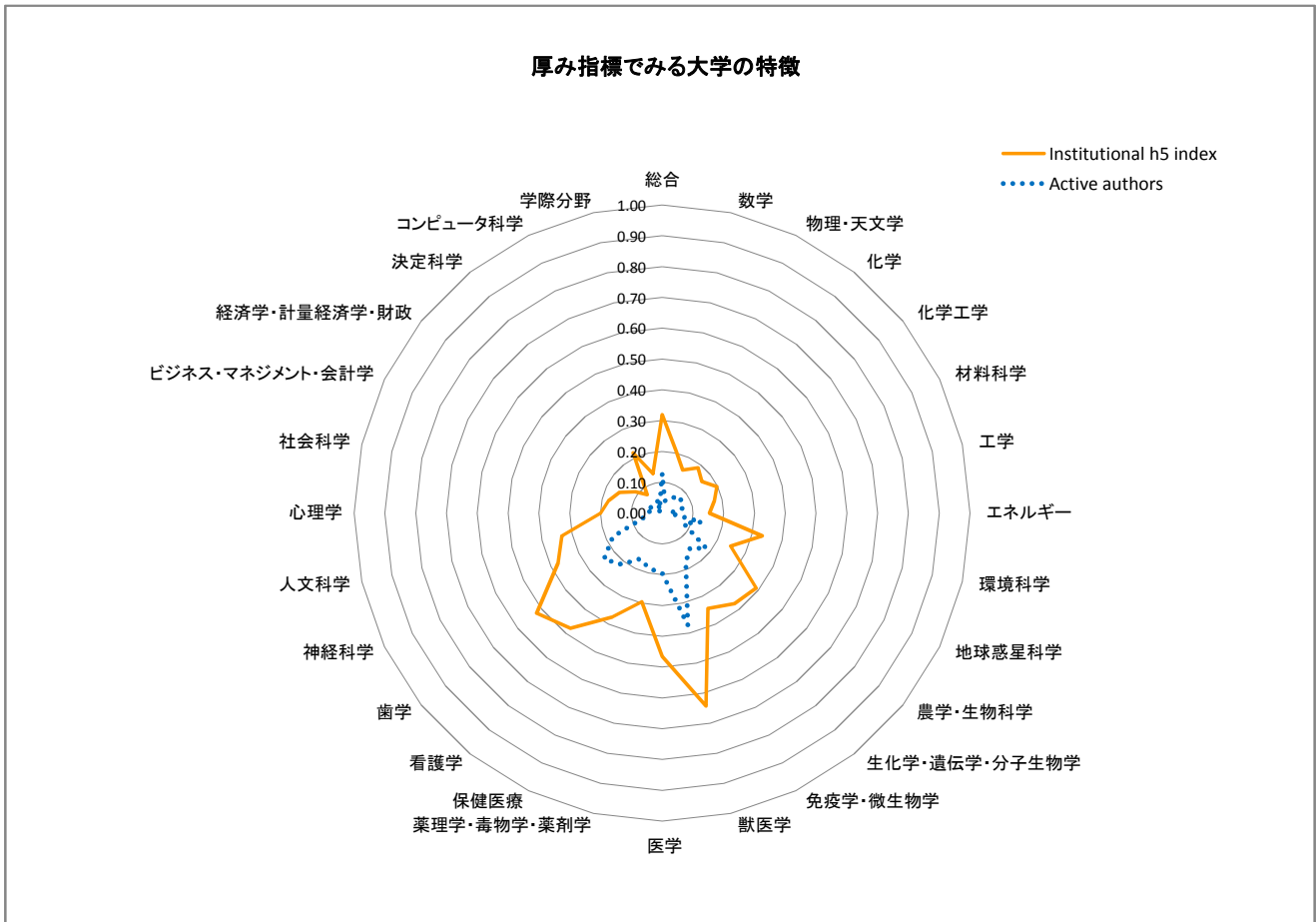
	指標	値	日本トップに 対する割合
量	論文数	16	0.03
	著書数	1	0.01
	著書数 (分数)	0.1	0.00
質	FWCI	0.69	
	Top1% 論文数	0	0.00
	Top1% 割合	0.00%	
	Top10% 論文数	0	0.00
	Top10% 割合	0.0%	
厚み	Institutional h 5 index	4	0.17
	Institutional h 10 index	7	0.18
	Active authors	21	0.02
国際性	国際共著論文数	-	-
	国際共著論文割合	-	-
	国際共著機関数	-	-
	CNI	-	-
	CNI (分数)	-	-

36. 保健医療

	指標	値	日本トップに 対する割合
量	論文数	16	0.06
	著書数	-	-
	著書数 (分数)	-	-
質	FWCI	0.68	
	Top1% 論文数	0	0.00
	Top1% 割合	0.00%	
	Top10% 論文数	0	0.00
	Top10% 割合	0.0%	
厚み	Institutional h 5 index	5	0.31
	Institutional h 10 index	6	0.16
	Active authors	29	0.06
国際性	国際共著論文数	6	0.11
	国際共著論文割合	37.5%	
	国際共著機関数	3	0.01
	CNI	1	0.25
	CNI (分数)	1	1.00

総合

	指標	値	日本トップに対する割合
量	論文数	4,356	0.08
	著書数	57	0.05
	著書数(分数)	42.6	0.05
質	FWCI	0.92	
	Top1%論文数	30	0.03
	Top1%割合	0.69%	
	Top10%論文数	403	0.05
	Top10%割合	9.3%	
厚み	Institutional h5 index	60	0.32
	Institutional h10 index	90	0.28
	Active authors	3,805	0.13
国際性	国際共著論文数	1,043	0.06
	国際共著論文割合	23.9%	
	国際共著機関数	1,016	0.30
	CNI	14	0.06
	CNI(分数)	5	0.15



10. 学際分野

	指標	値	日本トップに対する割合
量	論文数	56	0.05
	著書数	-	-
	著書数 (分数)	-	-
質	FWCI	1.97	
	Top1% 論文数	2	0.02
	Top1% 割合	3.57%	
	Top10% 論文数	10	0.02
	Top10% 割合	17.9%	
厚み	Institutional h 5 index	12	0.13
	Institutional h 10 index	19	0.11
	Active authors	78	0.03
国際性	国際共著論文数	40	0.07
	国際共著論文割合	71.4%	
	国際共著機関数	139	0.15
	CNI	4	0.31
	CNI (分数)	1	0.25

11. 農学・生物科学

	指標	値	日本トップに対する割合
量	論文数	758	0.17
	著書数	4	0.07
	著書数 (分数)	3.2	0.07
質	FWCI	0.84	
	Top1% 論文数	3	0.09
	Top1% 割合	0.40%	
	Top10% 論文数	59	0.10
	Top10% 割合	7.8%	
厚み	Institutional h 5 index	25	0.39
	Institutional h 10 index	40	0.34
	Active authors	874	0.18
国際性	国際共著論文数	290	0.18
	国際共著論文割合	38.3%	
	国際共著機関数	226	0.21
	CNI	8	0.42
	CNI (分数)	3	0.50

12. 人文科学

	指標	値	日本トップに対する割合
量	論文数	17	0.04
	著書数	-	-
	著書数 (分数)	-	-
質	FWCI	1.95	
	Top1% 論文数	0	0.00
	Top1% 割合	0.00%	
	Top10% 論文数	5	0.06
	Top10% 割合	29.4%	
厚み	Institutional h 5 index	7	0.33
	Institutional h 10 index	8	0.28
	Active authors	37	0.06
国際性	国際共著論文数	8	0.05
	国際共著論文割合	47.1%	
	国際共著機関数	5	0.02
	CNI	2	0.40
	CNI (分数)	1	0.50

13. 生化学・遺伝学・分子生物学

	指標	値	日本トップに対する割合
量	論文数	1,032	0.11
	著書数	16	0.10
	著書数 (分数)	12.5	0.11
質	FWCI	1.05	
	Top1% 論文数	6	0.04
	Top1% 割合	0.58%	
	Top10% 論文数	109	0.07
	Top10% 割合	10.6%	
厚み	Institutional h 5 index	44	0.38
	Institutional h 10 index	71	0.34
	Active authors	1,435	0.14
国際性	国際共著論文数	296	0.10
	国際共著論文割合	28.7%	
	国際共著機関数	621	0.36
	CNI	7	0.23
	CNI (分数)	3	0.33

14. ビジネス・マネジメント・会計学

	指標	値	日本トップに対する割合
量	論文数	7	0.02
	著書数	6	0.06
	著書数 (分数)	5.5	0.08
質	FWCI	0.12	
	Top1% 論文数	0	0.00
	Top1% 割合	0.00%	
	Top10% 論文数	0	0.00
	Top10% 割合	0.0%	
厚み	Institutional h 5 index	2	0.15
	Institutional h 10 index	6	0.21
	Active authors	19	0.05
国際性	国際共著論文数	-	-
	国際共著論文割合	-	-
	国際共著機関数	-	-
	CNI	-	-
	CNI (分数)	-	-

15. 化学工学

	指標	値	日本トップに対する割合
量	論文数	161	0.06
	著書数	-	-
	著書数 (分数)	-	-
質	FWCI	0.81	
	Top1% 論文数	3	0.05
	Top1% 割合	1.86%	
	Top10% 論文数	12	0.02
	Top10% 割合	7.5%	
厚み	Institutional h 5 index	13	0.16
	Institutional h 10 index	27	0.24
	Active authors	239	0.08
国際性	国際共著論文数	27	0.04
	国際共著論文割合	16.8%	
	国際共著機関数	20	0.04
	CNI	3	0.30
	CNI (分数)	1	0.17

16. 化学

	指標	値	日本トップに対する割合
量	論文数	280	0.05
	著書数	4	0.04
	著書数(分数)	4.0	0.06
質	FWCI	0.78	
	Top1%論文数	2	0.02
	Top1%割合	0.71%	
	Top10%論文数	13	0.01
	Top10%割合	4.6%	
厚み	Institutional h 5 index	18	0.19
	Institutional h 10 index	34	0.22
	Active authors	371	0.07
国際性	国際共著論文数	50	0.04
	国際共著論文割合	17.9%	
	国際共著機関数	57	0.06
	CNI	2	0.13
	CNI(分数)	1	0.14

17. コンピュータ科学

	指標	値	日本トップに対する割合
量	論文数	236	0.04
	著書数	4	0.10
	著書数(分数)	2.9	0.11
質	FWCI	0.91	
	Top1%論文数	1	0.01
	Top1%割合	0.42%	
	Top10%論文数	29	0.03
	Top10%割合	12.3%	
厚み	Institutional h 5 index	10	0.22
	Institutional h 10 index	14	0.19
	Active authors	205	0.05
国際性	国際共著論文数	34	0.02
	国際共著論文割合	14.4%	
	国際共著機関数	22	0.03
	CNI	3	0.18
	CNI(分数)	1	0.13

18. 決定科学

	指標	値	日本トップに対する割合
量	論文数	6	0.02
	著書数	-	-
	著書数(分数)	-	-
質	FWCI	0.23	
	Top1%論文数	0	0.00
	Top1%割合	0.00%	
	Top10%論文数	0	0.00
	Top10%割合	0.0%	
厚み	Institutional h 5 index	1	0.08
	Institutional h 10 index	5	0.19
	Active authors	6	0.00
国際性	国際共著論文数	1	0.01
	国際共著論文割合	16.7%	
	国際共著機関数	1	0.01
	CNI	1	0.25
	CNI(分数)	0	0.00

19. 地球惑星科学

	指標	値	日本トップに対する割合
量	論文数	263	0.05
	著書数	2	0.02
	著書数(分数)	1.0	0.02
質	FWCI	0.75	
	Top1%論文数	0	0.00
	Top1%割合	0.00%	
	Top10%論文数	16	0.02
	Top10%割合	6.1%	
厚み	Institutional h 5 index	20	0.25
	Institutional h 10 index	33	0.24
	Active authors	197	0.08
国際性	国際共著論文数	121	0.05
	国際共著論文割合	46.0%	
	国際共著機関数	213	0.18
	CNI	6	0.11
	CNI(分数)	1	0.08

20. 経済学・計量経済学・財政

	指標	値	日本トップに対する割合
量	論文数	3	0.01
	著書数	6	0.06
	著書数(分数)	5.5	0.08
質	FWCI	0.89	
	Top1%論文数	0	0.00
	Top1%割合	0.00%	
	Top10%論文数	1	0.02
	Top10%割合	33.3%	
厚み	Institutional h 5 index	2	0.11
	Institutional h 10 index	3	0.10
	Active authors	4	0.01
国際性	国際共著論文数	1	0.01
	国際共著論文割合	33.3%	
	国際共著機関数	3	0.02
	CNI	1	0.17
	CNI(分数)	0	0.00

21. エネルギー

	指標	値	日本トップに対する割合
量	論文数	31	0.02
	著書数	-	-
	著書数(分数)	-	-
質	FWCI	1.72	
	Top1%論文数	1	0.01
	Top1%割合	3.23%	
	Top10%論文数	4	0.02
	Top10%割合	12.9%	
厚み	Institutional h 5 index	6	0.15
	Institutional h 10 index	14	0.22
	Active authors	38	0.02
国際性	国際共著論文数	10	0.03
	国際共著論文割合	32.3%	
	国際共著機関数	6	0.02
	CNI	1	0.09
	CNI(分数)	0	0.00

22. 工学

	指標	値	日本トップに対する割合
量	論文数	468	0.05
	著書数	5	0.03
	著書数(分数)	3.2	0.03
質	FWCI	0.67	
	Top1%論文数	2	0.01
	Top1%割合	0.43%	
	Top10%論文数	40	0.03
	Top10%割合	8.5%	
厚み	Institutional h 5 index	12	0.17
	Institutional h 10 index	20	0.18
	Active authors	518	0.07
国際性	国際共著論文数	70	0.03
	国際共著論文割合	15.0%	
	国際共著機関数	53	0.04
	CNI	4	0.04
	CNI(分数)	2	0.18

23. 環境科学

	指標	値	日本トップに対する割合
量	論文数	210	0.11
	著書数	1	0.01
	著書数(分数)	0.7	0.01
質	FWCI	0.73	
	Top1%論文数	2	0.08
	Top1%割合	0.95%	
	Top10%論文数	20	0.07
	Top10%割合	9.5%	
厚み	Institutional h 5 index	16	0.33
	Institutional h 10 index	25	0.32
	Active authors	270	0.13
国際性	国際共著論文数	76	0.10
	国際共著論文割合	36.2%	
	国際共著機関数	152	0.22
	CNI	4	0.31
	CNI(分数)	2	0.40

24. 免疫学・微生物学

	指標	値	日本トップに対する割合
量	論文数	280	0.15
	著書数	4	0.10
	著書数(分数)	1.9	0.08
質	FWCI	0.90	
	Top1%論文数	1	0.04
	Top1%割合	0.36%	
	Top10%論文数	20	0.07
	Top10%割合	7.1%	
厚み	Institutional h 5 index	23	0.34
	Institutional h 10 index	37	0.30
	Active authors	457	0.18
国際性	国際共著論文数	91	0.12
	国際共著論文割合	32.5%	
	国際共著機関数	119	0.19
	CNI	4	0.36
	CNI(分数)	1	0.25

25. 材料科学

	指標	値	日本トップに対する割合
量	論文数	308	0.04
	著書数	4	0.04
	著書数(分数)	3.8	0.05
質	FWCI	0.71	
	Top1%論文数	1	0.01
	Top1%割合	0.32%	
	Top10%論文数	18	0.02
	Top10%割合	5.8%	
厚み	Institutional h 5 index	16	0.20
	Institutional h 10 index	31	0.25
	Active authors	340	0.06
国際性	国際共著論文数	54	0.02
	国際共著論文割合	17.5%	
	国際共著機関数	55	0.06
	CNI	3	0.12
	CNI(分数)	1	0.08

26. 数学

	指標	値	日本トップに対する割合
量	論文数	129	0.04
	著書数	4	0.19
	著書数(分数)	3.5	0.26
質	FWCI	0.90	
	Top1%論文数	1	0.02
	Top1%割合	0.78%	
	Top10%論文数	16	0.03
	Top10%割合	12.4%	
厚み	Institutional h 5 index	8	0.21
	Institutional h 10 index	15	0.23
	Active authors	109	0.04
国際性	国際共著論文数	35	0.03
	国際共著論文割合	27.1%	
	国際共著機関数	29	0.03
	CNI	3	0.17
	CNI(分数)	1	0.20

27. 医学

	指標	値	日本トップに対する割合
量	論文数	1,974	0.15
	著書数	17	0.08
	著書数(分数)	9.2	0.06
質	FWCI	1.13	
	Top1%論文数	18	0.08
	Top1%割合	0.91%	
	Top10%論文数	233	0.12
	Top10%割合	11.8%	
厚み	Institutional h 5 index	53	0.46
	Institutional h 10 index	76	0.39
	Active authors	2,170	0.20
国際性	国際共著論文数	388	0.13
	国際共著論文割合	19.7%	
	国際共著機関数	387	0.21
	CNI	9	0.23
	CNI(分数)	4	0.40

28. 神経科学

	指標	値	日本トップに対する割合
量	論文数	173	0.11
	著書数	-	-
	著書数(分数)	-	-
質	FWCI	1.06	
	Top1%論文数	1	0.07
	Top1%割合	0.58%	
	Top10%論文数	21	0.13
	Top10%割合	12.1%	
厚み	Institutional h 5 index	21	0.38
	Institutional h 10 index	36	0.36
	Active authors	318	0.18
国際性	国際共著論文数	39	0.09
	国際共著論文割合	22.5%	
	国際共著機関数	62	0.13
	CNI	3	0.23
	CNI(分数)	0	0.00

29. 看護学

	指標	値	日本トップに対する割合
量	論文数	55	0.13
	著書数	-	-
	著書数(分数)	-	-
質	FWCI	1.86	
	Top1%論文数	1	0.17
	Top1%割合	1.82%	
	Top10%論文数	4	0.08
	Top10%割合	7.3%	
厚み	Institutional h 5 index	11	0.48
	Institutional h 10 index	13	0.36
	Active authors	125	0.21
国際性	国際共著論文数	14	0.17
	国際共著論文割合	25.5%	
	国際共著機関数	43	0.34
	CNI	2	0.40
	CNI(分数)	1	0.50

30. 薬理学・毒物学・薬剤学

	指標	値	日本トップに対する割合
量	論文数	151	0.13
	著書数	-	-
	著書数(分数)	-	-
質	FWCI	0.70	
	Top1%論文数	0	0.00
	Top1%割合	0.00%	
	Top10%論文数	5	0.03
	Top10%割合	3.3%	
厚み	Institutional h 5 index	13	0.30
	Institutional h 10 index	26	0.34
	Active authors	297	0.18
国際性	国際共著論文数	50	0.21
	国際共著論文割合	33.1%	
	国際共著機関数	46	0.15
	CNI	3	0.30
	CNI(分数)	1	0.25

31. 物理・天文学

	指標	値	日本トップに対する割合
量	論文数	407	0.03
	著書数	1	0.01
	著書数(分数)	0.7	0.02
質	FWCI	0.63	
	Top1%論文数	2	0.01
	Top1%割合	0.49%	
	Top10%論文数	26	0.01
	Top10%割合	6.4%	
厚み	Institutional h 5 index	19	0.15
	Institutional h 10 index	34	0.17
	Active authors	374	0.04
国際性	国際共著論文数	122	0.02
	国際共著論文割合	30.0%	
	国際共著機関数	192	0.12
	CNI	6	0.03
	CNI(分数)	2	0.11

32. 心理学

	指標	値	日本トップに対する割合
量	論文数	18	0.04
	著書数	-	-
	著書数(分数)	-	-
質	FWCI	0.82	
	Top1%論文数	0	0.00
	Top1%割合	0.00%	
	Top10%論文数	1	0.03
	Top10%割合	5.6%	
厚み	Institutional h 5 index	4	0.20
	Institutional h 10 index	10	0.24
	Active authors	28	0.05
国際性	国際共著論文数	6	0.04
	国際共著論文割合	33.3%	
	国際共著機関数	10	0.04
	CNI	1	0.17
	CNI(分数)	0	0.00

33. 社会科学

	指標	値	日本トップに対する割合
量	論文数	38	0.03
	著書数	8	0.03
	著書数(分数)	7.5	0.04
質	FWCI	0.78	
	Top1%論文数	0	0.00
	Top1%割合	0.00%	
	Top10%論文数	5	0.03
	Top10%割合	13.2%	
厚み	Institutional h 5 index	5	0.18
	Institutional h 10 index	9	0.18
	Active authors	58	0.04
国際性	国際共著論文数	10	0.02
	国際共著論文割合	26.3%	
	国際共著機関数	19	0.04
	CNI	1	0.13
	CNI(分数)	0	0.00

34. 獣医学

	指標	値	日本トップに 対する割合
量	論文数	94	0.32
	著書数	-	-
	著書数(分数)	-	-
質	FWCI	0.97	
	Top1%論文数	0	-
	Top1%割合	0.00%	
	Top10%論文数	7	0.17
	Top10%割合	7.4%	
厚み	Institutional h5 index	9	0.64
	Institutional h10 index	15	0.58
	Active authors	165	0.37
国際性	国際共著論文数	23	0.28
	国際共著論文割合	24.5%	
	国際共著機関数	21	0.23
	CNI	2	0.40
	CNI(分数)	1	0.33

35. 歯学

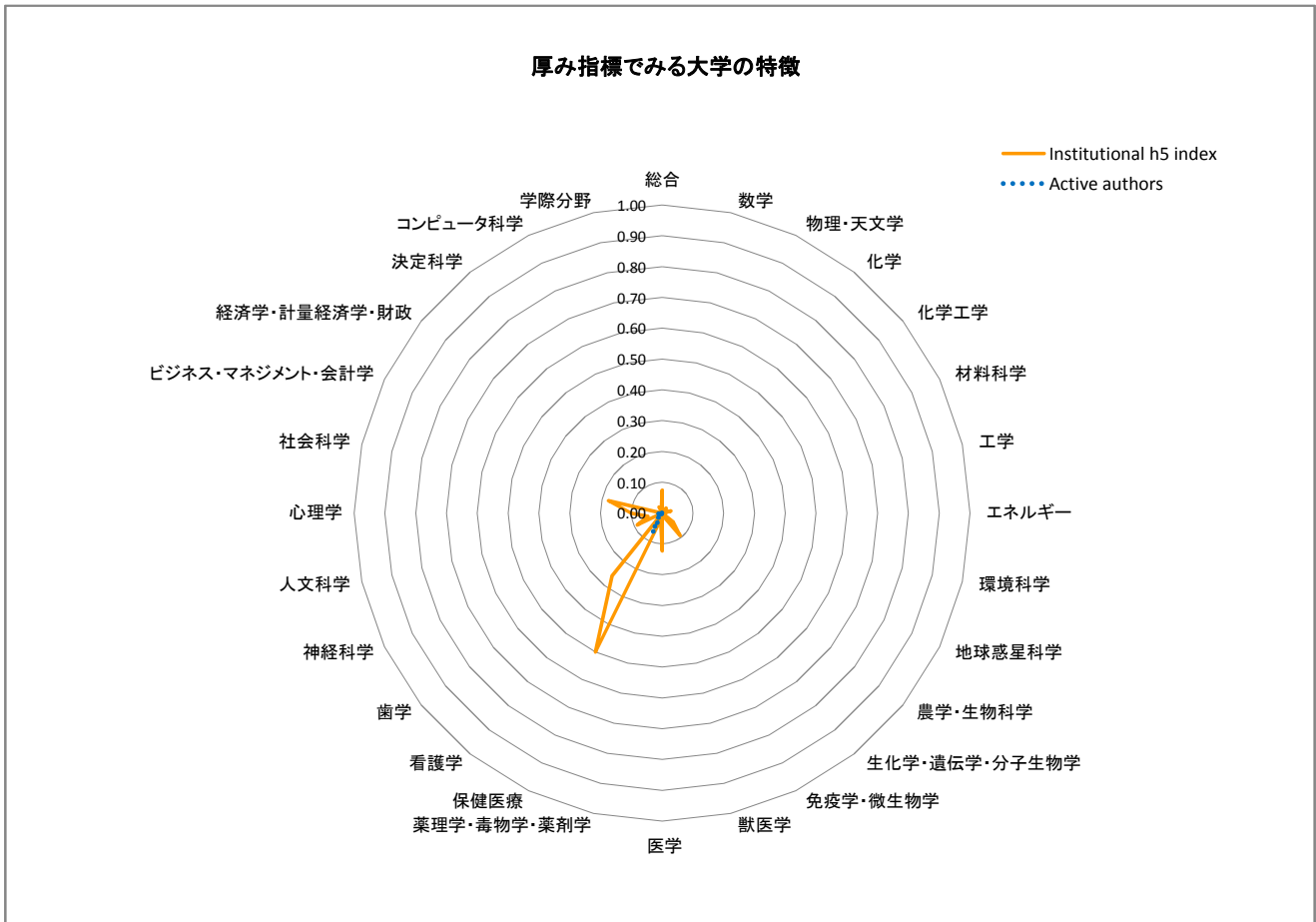
	指標	値	日本トップに 対する割合
量	論文数	129	0.22
	著書数	3	0.03
	著書数(分数)	2.2	0.03
質	FWCI	0.81	
	Top1%論文数	1	0.25
	Top1%割合	0.78%	
	Top10%論文数	9	0.15
	Top10%割合	7.0%	
厚み	Institutional h5 index	12	0.52
	Institutional h10 index	23	0.58
	Active authors	215	0.24
国際性	国際共著論文数	16	0.10
	国際共著論文割合	12.4%	
	国際共著機関数	8	0.08
	CNI	2	0.29
	CNI(分数)	1	0.20

36. 保健医療

	指標	値	日本トップに 対する割合
量	論文数	34	0.13
	著書数	-	-
	著書数(分数)	-	-
質	FWCI	0.56	
	Top1%論文数	0	0.00
	Top1%割合	0.00%	
	Top10%論文数	2	0.07
	Top10%割合	5.9%	
厚み	Institutional h5 index	6	0.38
	Institutional h10 index	13	0.35
	Active authors	84	0.17
国際性	国際共著論文数	5	0.09
	国際共著論文割合	14.7%	
	国際共著機関数	7	0.03
	CNI	1	0.25
	CNI(分数)	0	0.00

総合

	指標	値	日本トップに対する割合
量	論文数	142	0.00
	著書数	3	0.00
	著書数(分数)	1.8	0.00
質	FWCI	0.75	
	Top1%論文数	0	0.00
	Top1%割合	0.00%	
	Top10%論文数	12	0.00
	Top10%割合	8.5%	
厚み	Institutional h5 index	14	0.07
	Institutional h10 index	20	0.06
	Active authors	76	0.00
国際性	国際共著論文数	29	0.00
	国際共著論文割合	20.4%	
	国際共著機関数	16	0.00
	CNI	3	0.01
	CNI(分数)	1	0.03



10. 学際分野

	指標	値	日本トップに対する割合
量	論文数	1	0.00
	著書数	-	-
	著書数(分数)	-	-
質	FWCI	0.15	
	Top1%論文数	0	0.00
	Top1%割合	0.00%	
	Top10%論文数	0	0.00
	Top10%割合	0.0%	
厚み	Institutional h 5 index	1	0.01
	Institutional h 10 index	1	0.01
	Active authors	2	0.00
国際性	国際共著論文数	-	-
	国際共著論文割合	-	-
	国際共著機関数	-	-
	CNI	-	-
	CNI(分数)	-	-

11. 農学・生物科学

	指標	値	日本トップに対する割合
量	論文数	10	0.00
	著書数	-	-
	著書数(分数)	-	-
質	FWCI	0.42	
	Top1%論文数	0	0.00
	Top1%割合	0.00%	
	Top10%論文数	1	0.00
	Top10%割合	10.0%	
厚み	Institutional h 5 index	3	0.05
	Institutional h 10 index	9	0.08
	Active authors	13	0.00
国際性	国際共著論文数	3	0.00
	国際共著論文割合	30.0%	
	国際共著機関数	2	0.00
	CNI	2	0.11
	CNI(分数)	0	0.00

12. 人文科学

	指標	値	日本トップに対する割合
量	論文数	4	0.01
	著書数	-	-
	著書数(分数)	-	-
質	FWCI	0.00	
	Top1%論文数	0	0.00
	Top1%割合	0.00%	
	Top10%論文数	0	0.00
	Top10%割合	0.0%	
厚み	Institutional h 5 index	1	0.05
	Institutional h 10 index	1	0.03
	Active authors	7	0.01
国際性	国際共著論文数	-	-
	国際共著論文割合	-	-
	国際共著機関数	-	-
	CNI	-	-
	CNI(分数)	-	-

13. 生化学・遺伝学・分子生物学

	指標	値	日本トップに対する割合
量	論文数	51	0.01
	著書数	-	-
	著書数(分数)	-	-
質	FWCI	0.73	
	Top1%論文数	0	0.00
	Top1%割合	0.00%	
	Top10%論文数	6	0.00
	Top10%割合	11.8%	
厚み	Institutional h 5 index	11	0.09
	Institutional h 10 index	19	0.09
	Active authors	39	0.00
国際性	国際共著論文数	8	0.00
	国際共著論文割合	15.7%	
	国際共著機関数	7	0.00
	CNI	2	0.07
	CNI(分数)	0	0.00

14. ビジネス・マネジメント・会計学

	指標	値	日本トップに対する割合
量	論文数	-	-
	著書数	-	-
	著書数(分数)	-	-
質	FWCI	-	-
	Top1%論文数	-	-
	Top1%割合	-	-
	Top10%論文数	-	-
	Top10%割合	-	-
厚み	Institutional h 5 index	-	-
	Institutional h 10 index	-	-
	Active authors	-	-
国際性	国際共著論文数	-	-
	国際共著論文割合	-	-
	国際共著機関数	-	-
	CNI	-	-
	CNI(分数)	-	-

15. 化学工学

	指標	値	日本トップに対する割合
量	論文数	1	0.00
	著書数	-	-
	著書数(分数)	-	-
質	FWCI	0.45	
	Top1%論文数	0	0.00
	Top1%割合	0.00%	
	Top10%論文数	0	0.00
	Top10%割合	0.0%	
厚み	Institutional h 5 index	1	0.01
	Institutional h 10 index	1	0.01
	Active authors	1	0.00
国際性	国際共著論文数	-	-
	国際共著論文割合	-	-
	国際共著機関数	-	-
	CNI	-	-
	CNI(分数)	-	-

81 鹿屋体育大学

16. 化学

	指標	値	日本トップに対する割合
量	論文数	2	0.00
	著書数	-	-
	著書数 (分数)	-	-
質	FWCI	0.39	
	Top1% 論文数	0	0.00
	Top1% 割合	0.00%	
	Top10% 論文数	0	0.00
	Top10% 割合	0.0%	
厚み	Institutional h 5 index	2	0.02
	Institutional h 10 index	10	0.06
	Active authors	2	0.00
国際性	国際共著論文数	-	-
	国際共著論文割合	-	-
	国際共著機関数	-	-
	CNI	-	-
	CNI (分数)	-	-

17. コンピュータ科学

	指標	値	日本トップに対する割合
量	論文数	3	0.00
	著書数	-	-
	著書数 (分数)	-	-
質	FWCI	0.42	
	Top1% 論文数	0	0.00
	Top1% 割合	0.00%	
	Top10% 論文数	0	0.00
	Top10% 割合	0.0%	
厚み	Institutional h 5 index	1	0.02
	Institutional h 10 index	1	0.01
	Active authors	2	0.00
国際性	国際共著論文数	-	-
	国際共著論文割合	-	-
	国際共著機関数	-	-
	CNI	-	-
	CNI (分数)	-	-

18. 決定科学

	指標	値	日本トップに対する割合
量	論文数	-	-
	著書数	-	-
	著書数 (分数)	-	-
質	FWCI	-	-
	Top1% 論文数	-	-
	Top1% 割合	-	-
	Top10% 論文数	-	-
	Top10% 割合	-	-
厚み	Institutional h 5 index	-	-
	Institutional h 10 index	-	-
	Active authors	-	-
国際性	国際共著論文数	-	-
	国際共著論文割合	-	-
	国際共著機関数	-	-
	CNI	-	-
	CNI (分数)	-	-

19. 地球惑星科学

	指標	値	日本トップに対する割合
量	論文数	-	-
	著書数	-	-
	著書数 (分数)	-	-
質	FWCI	-	-
	Top1% 論文数	-	-
	Top1% 割合	-	-
	Top10% 論文数	-	-
	Top10% 割合	-	-
厚み	Institutional h 5 index	-	-
	Institutional h 10 index	-	-
	Active authors	-	-
国際性	国際共著論文数	-	-
	国際共著論文割合	-	-
	国際共著機関数	-	-
	CNI	-	-
	CNI (分数)	-	-

20. 経済学・計量経済学・財政

	指標	値	日本トップに対する割合
量	論文数	-	-
	著書数	-	-
	著書数 (分数)	-	-
質	FWCI	-	-
	Top1% 論文数	-	-
	Top1% 割合	-	-
	Top10% 論文数	-	-
	Top10% 割合	-	-
厚み	Institutional h 5 index	-	-
	Institutional h 10 index	-	-
	Active authors	-	-
国際性	国際共著論文数	-	-
	国際共著論文割合	-	-
	国際共著機関数	-	-
	CNI	-	-
	CNI (分数)	-	-

21. エネルギー

	指標	値	日本トップに対する割合
量	論文数	-	-
	著書数	-	-
	著書数 (分数)	-	-
質	FWCI	-	-
	Top1% 論文数	-	-
	Top1% 割合	-	-
	Top10% 論文数	-	-
	Top10% 割合	-	-
厚み	Institutional h 5 index	-	-
	Institutional h 10 index	-	-
	Active authors	-	-
国際性	国際共著論文数	-	-
	国際共著論文割合	-	-
	国際共著機関数	-	-
	CNI	-	-
	CNI (分数)	-	-

81 鹿屋体育大学

22. 工学

	指標	値	日本トップに 対する割合
量	論文数	3	0.00
	著書数	2	0.01
	著書数 (分数)	1.3	0.01
質	FWCI	0.71	
	Top1% 論文数	0	0.00
	Top1% 割合	0.00%	
	Top10% 論文数	1	0.00
	Top10% 割合	33.3%	
厚み	Institutional h 5 index	2	0.03
	Institutional h 10 index	4	0.04
	Active authors	4	0.00
国際性	国際共著論文数	-	-
	国際共著論文割合	-	-
	国際共著機関数	-	-
	CNI	-	-
	CNI (分数)	-	-

23. 環境科学

	指標	値	日本トップに 対する割合
量	論文数	-	-
	著書数	-	-
	著書数 (分数)	-	-
質	FWCI	-	-
	Top1% 論文数	-	-
	Top1% 割合	-	-
	Top10% 論文数	-	-
	Top10% 割合	-	-
厚み	Institutional h 5 index	-	-
	Institutional h 10 index	2	0.03
	Active authors	-	-
国際性	国際共著論文数	-	-
	国際共著論文割合	-	-
	国際共著機関数	-	-
	CNI	-	-
	CNI (分数)	-	-

24. 免疫学・微生物学

	指標	値	日本トップに 対する割合
量	論文数	1	0.00
	著書数	-	-
	著書数 (分数)	-	-
質	FWCI	0.29	
	Top1% 論文数	0	0.00
	Top1% 割合	0.00%	
	Top10% 論文数	0	0.00
	Top10% 割合	0.0%	
厚み	Institutional h 5 index	1	0.01
	Institutional h 10 index	3	0.02
	Active authors	1	0.00
国際性	国際共著論文数	-	-
	国際共著論文割合	-	-
	国際共著機関数	-	-
	CNI	-	-
	CNI (分数)	-	-

25. 材料科学

	指標	値	日本トップに 対する割合
量	論文数	-	-
	著書数	-	-
	著書数 (分数)	-	-
質	FWCI	-	-
	Top1% 論文数	-	-
	Top1% 割合	-	-
	Top10% 論文数	-	-
	Top10% 割合	-	-
厚み	Institutional h 5 index	-	-
	Institutional h 10 index	1	0.01
	Active authors	-	-
国際性	国際共著論文数	-	-
	国際共著論文割合	-	-
	国際共著機関数	-	-
	CNI	-	-
	CNI (分数)	-	-

26. 数学

	指標	値	日本トップに 対する割合
量	論文数	-	-
	著書数	-	-
	著書数 (分数)	-	-
質	FWCI	-	-
	Top1% 論文数	-	-
	Top1% 割合	-	-
	Top10% 論文数	-	-
	Top10% 割合	-	-
厚み	Institutional h 5 index	-	-
	Institutional h 10 index	-	-
	Active authors	-	-
国際性	国際共著論文数	-	-
	国際共著論文割合	-	-
	国際共著機関数	-	-
	CNI	-	-
	CNI (分数)	-	-

27. 医学

	指標	値	日本トップに 対する割合
量	論文数	122	0.01
	著書数	3	0.01
	著書数 (分数)	1.8	0.01
質	FWCI	0.84	
	Top1% 論文数	0	0.00
	Top1% 割合	0.00%	
	Top10% 論文数	12	0.01
	Top10% 割合	9.8%	
厚み	Institutional h 5 index	14	0.12
	Institutional h 10 index	18	0.09
	Active authors	61	0.01
国際性	国際共著論文数	27	0.01
	国際共著論文割合	22.1%	
	国際共著機関数	15	0.01
	CNI	3	0.08
	CNI (分数)	1	0.10

28. 神経科学

	指標	値	日本トップに対する割合
量	論文数	15	0.01
	著書数	-	-
	著書数 (分数)	-	-
質	FWCI	0.34	
	Top1% 論文数	0	0.00
	Top1% 割合	0.00%	
	Top10% 論文数	1	0.01
	Top10% 割合	6.7%	
厚み	Institutional h 5 index	5	0.09
	Institutional h 10 index	8	0.08
	Active authors	15	0.01
国際性	国際共著論文数	3	0.01
	国際共著論文割合	20.0%	
	国際共著機関数	1	0.00
	CNI	1	0.08
	CNI (分数)	1	0.20

29. 看護学

	指標	値	日本トップに対する割合
量	論文数	11	0.03
	著書数	-	-
	著書数 (分数)	-	-
質	FWCI	0.88	
	Top1% 論文数	0	0.00
	Top1% 割合	0.00%	
	Top10% 論文数	1	0.02
	Top10% 割合	9.1%	
厚み	Institutional h 5 index	6	0.26
	Institutional h 10 index	6	0.17
	Active authors	10	0.02
国際性	国際共著論文数	5	0.06
	国際共著論文割合	45.5%	
	国際共著機関数	4	0.03
	CNI	2	0.40
	CNI (分数)	0	0.00

30. 薬理学・毒物学・薬剤学

	指標	値	日本トップに対する割合
量	論文数	4	0.00
	著書数	-	-
	著書数 (分数)	-	-
質	FWCI	0.26	
	Top1% 論文数	0	0.00
	Top1% 割合	0.00%	
	Top10% 論文数	0	0.00
	Top10% 割合	0.0%	
厚み	Institutional h 5 index	1	0.02
	Institutional h 10 index	9	0.12
	Active authors	1	0.00
国際性	国際共著論文数	3	0.01
	国際共著論文割合	75.0%	
	国際共著機関数	2	0.01
	CNI	2	0.20
	CNI (分数)	0	0.00

31. 物理・天文学

	指標	値	日本トップに対する割合
量	論文数	-	-
	著書数	-	-
	著書数 (分数)	-	-
質	FWCI	-	-
	Top1% 論文数	-	-
	Top1% 割合	-	-
	Top10% 論文数	-	-
	Top10% 割合	-	-
厚み	Institutional h 5 index	-	-
	Institutional h 10 index	1	0.01
	Active authors	-	-
国際性	国際共著論文数	-	-
	国際共著論文割合	-	-
	国際共著機関数	-	-
	CNI	-	-
	CNI (分数)	-	-

32. 心理学

	指標	値	日本トップに対する割合
量	論文数	7	0.01
	著書数	-	-
	著書数 (分数)	-	-
質	FWCI	0.47	
	Top1% 論文数	0	0.00
	Top1% 割合	0.00%	
	Top10% 論文数	0	0.00
	Top10% 割合	0.0%	
厚み	Institutional h 5 index	2	0.10
	Institutional h 10 index	4	0.10
	Active authors	10	0.02
国際性	国際共著論文数	-	-
	国際共著論文割合	-	-
	国際共著機関数	-	-
	CNI	-	-
	CNI (分数)	-	-

33. 社会科学

	指標	値	日本トップに対する割合
量	論文数	16	0.01
	著書数	2	0.01
	著書数 (分数)	1.3	0.01
質	FWCI	1.14	
	Top1% 論文数	0	0.00
	Top1% 割合	0.00%	
	Top10% 論文数	2	0.01
	Top10% 割合	12.5%	
厚み	Institutional h 5 index	5	0.18
	Institutional h 10 index	7	0.14
	Active authors	24	0.01
国際性	国際共著論文数	2	0.00
	国際共著論文割合	12.5%	
	国際共著機関数	1	0.00
	CNI	1	0.13
	CNI (分数)	0	0.00

34. 獣医学

	指標	値	日本トップに 対する割合
量	論文数	-	-
	著書数	-	-
	著書数 (分数)	-	-
質	FWCI	-	-
	Top1% 論文数	-	-
	Top1% 割合	-	-
	Top10% 論文数	-	-
	Top10% 割合	-	-
厚み	Institutional h 5 index	-	-
	Institutional h 10 index	-	-
	Active authors	-	-
国際性	国際共著論文数	-	-
	国際共著論文割合	-	-
	国際共著機関数	-	-
	CNI	-	-
	CNI (分数)	-	-

35 歯学

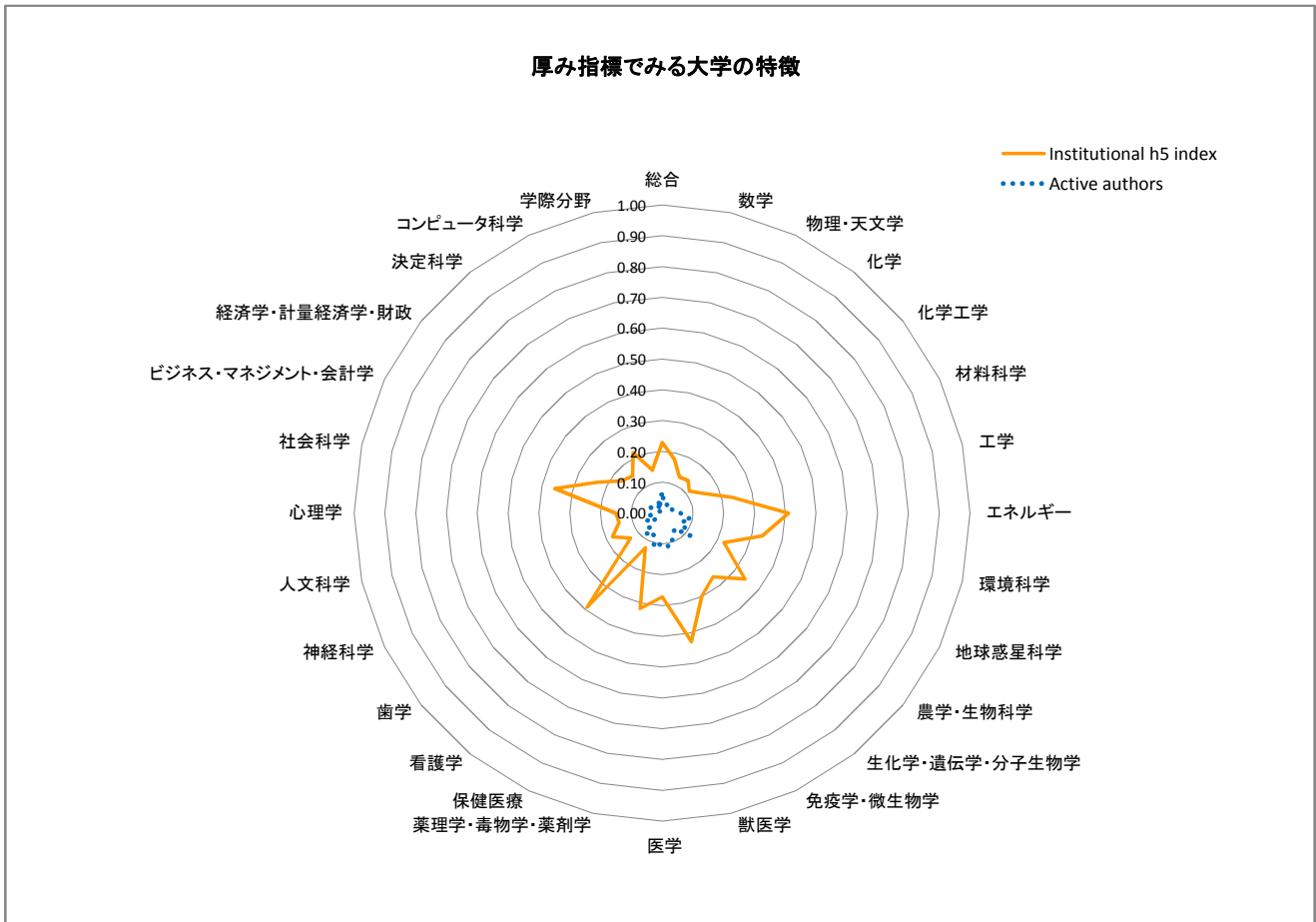
	指標	値	日本トップに 対する割合
量	論文数	-	-
	著書数	-	-
	著書数 (分数)	-	-
質	FWCI	-	-
	Top1% 論文数	-	-
	Top1% 割合	-	-
	Top10% 論文数	-	-
	Top10% 割合	-	-
厚み	Institutional h 5 index	-	-
	Institutional h 10 index	-	-
	Active authors	-	-
国際性	国際共著論文数	-	-
	国際共著論文割合	-	-
	国際共著機関数	-	-
	CNI	-	-
	CNI (分数)	-	-

36. 保健医療

	指標	値	日本トップに 対する割合
量	論文数	40	0.15
	著書数	-	-
	著書数 (分数)	-	-
質	FWCI	1.07	-
	Top1% 論文数	0	0.00
	Top1% 割合	0.00%	-
	Top10% 論文数	3	0.10
	Top10% 割合	7.5%	-
厚み	Institutional h 5 index	8	0.50
	Institutional h 10 index	12	0.32
	Active authors	37	0.07
国際性	国際共著論文数	6	0.11
	国際共著論文割合	15.0%	-
	国際共著機関数	6	0.02
	CNI	1	0.25
	CNI (分数)	0	0.00

総合

	指標	値	日本トップに対する割合
量	論文数	3,102	0.06
	著書数	46	0.04
	著書数 (分数)	22.4	0.03
質	FWCI	0.79	
	Top1% 論文数	11	0.01
	Top1% 割合	0.35%	
	Top10% 論文数	212	0.03
	Top10% 割合	6.8%	
厚み	Institutional h 5 index	43	0.23
	Institutional h 10 index	80	0.25
	Active authors	2,070	0.07
国際性	国際共著論文数	882	0.05
	国際共著論文割合	28.4%	
	国際共著機関数	959	0.28
	CNI	12	0.05
	CNI (分数)	5	0.15



10. 学際分野

	指標	値	日本トップに 対する割合
量	論文数	47	0.04
	著書数	-	-
	著書数 (分数)	-	-
質	FWCI	2.54	
	Top1% 論文数	2	0.02
	Top1% 割合	4.26%	
	Top10% 論文数	9	0.02
	Top10% 割合	19.1%	
厚み	Institutional h 5 index	13	0.14
	Institutional h 10 index	19	0.11
	Active authors	73	0.03
国際性	国際共著論文数	24	0.04
	国際共著論文割合	51.1%	
	国際共著機関数	167	0.18
	CNI	3	0.23
	CNI (分数)	0	0.00

11. 農学・生物科学

	指標	値	日本トップに 対する割合
量	論文数	812	0.18
	著書数	6	0.10
	著書数 (分数)	1.7	0.04
質	FWCI	0.83	
	Top1% 論文数	2	0.06
	Top1% 割合	0.25%	
	Top10% 論文数	58	0.10
	Top10% 割合	7.1%	
厚み	Institutional h 5 index	22	0.34
	Institutional h 10 index	43	0.36
	Active authors	556	0.12
国際性	国際共著論文数	285	0.18
	国際共著論文割合	35.1%	
	国際共著機関数	381	0.35
	CNI	6	0.32
	CNI (分数)	2	0.33

12. 人文科学

	指標	値	日本トップに 対する割合
量	論文数	9	0.02
	著書数	3	0.04
	著書数 (分数)	1.8	0.03
質	FWCI	0.67	
	Top1% 論文数	0	0.00
	Top1% 割合	0.00%	
	Top10% 論文数	1	0.01
	Top10% 割合	11.1%	
厚み	Institutional h 5 index	3	0.14
	Institutional h 10 index	4	0.14
	Active authors	25	0.04
国際性	国際共著論文数	1	0.01
	国際共著論文割合	11.1%	
	国際共著機関数	6	0.02
	CNI	1	0.20
	CNI (分数)	0	0.00

13. 生化学・遺伝学・分子生物学

	指標	値	日本トップに 対する割合
量	論文数	652	0.07
	著書数	3	0.02
	著書数 (分数)	1.7	0.02
質	FWCI	1.03	
	Top1% 論文数	4	0.03
	Top1% 割合	0.61%	
	Top10% 論文数	49	0.03
	Top10% 割合	7.5%	
厚み	Institutional h 5 index	31	0.26
	Institutional h 10 index	54	0.26
	Active authors	638	0.06
国際性	国際共著論文数	215	0.07
	国際共著論文割合	33.0%	
	国際共著機関数	641	0.37
	CNI	6	0.20
	CNI (分数)	2	0.22

14. ビジネス・マネジメント・会計学

	指標	値	日本トップに 対する割合
量	論文数	13	0.05
	著書数	-	-
	著書数 (分数)	-	-
質	FWCI	0.41	
	Top1% 論文数	0	0.00
	Top1% 割合	0.00%	
	Top10% 論文数	0	0.00
	Top10% 割合	0.0%	
厚み	Institutional h 5 index	3	0.23
	Institutional h 10 index	4	0.14
	Active authors	17	0.04
国際性	国際共著論文数	4	0.05
	国際共著論文割合	30.8%	
	国際共著機関数	6	0.06
	CNI	1	0.20
	CNI (分数)	0	0.00

15. 化学工学

	指標	値	日本トップに 対する割合
量	論文数	49	0.02
	著書数	-	-
	著書数 (分数)	-	-
質	FWCI	0.66	
	Top1% 論文数	0	0.00
	Top1% 割合	0.00%	
	Top10% 論文数	1	0.00
	Top10% 割合	2.0%	
厚み	Institutional h 5 index	9	0.11
	Institutional h 10 index	15	0.13
	Active authors	81	0.03
国際性	国際共著論文数	14	0.02
	国際共著論文割合	28.6%	
	国際共著機関数	15	0.03
	CNI	2	0.20
	CNI (分数)	1	0.17

16. 化学

	指標	値	日本トップに 対する割合
量	論文数	158	0.03
	著書数	-	-
	著書数 (分数)	-	-
質	FWCI	0.60	
	Top1% 論文数	0	0.00
	Top1% 割合	0.00%	
	Top10% 論文数	5	0.01
	Top10% 割合	3.2%	
厚み	Institutional h 5 index	13	0.14
	Institutional h 10 index	25	0.16
	Active authors	191	0.04
国際性	国際共著論文数	34	0.02
	国際共著論文割合	21.5%	
	国際共著機関数	46	0.05
	CNI	2	0.13
	CNI (分数)	1	0.14

17. コンピュータ科学

	指標	値	日本トップに 対する割合
量	論文数	199	0.03
	著書数	-	-
	著書数 (分数)	-	-
質	FWCI	0.59	
	Top1% 論文数	1	0.01
	Top1% 割合	0.50%	
	Top10% 論文数	14	0.02
	Top10% 割合	7.0%	
厚み	Institutional h 5 index	10	0.22
	Institutional h 10 index	15	0.21
	Active authors	192	0.04
国際性	国際共著論文数	64	0.04
	国際共著論文割合	32.2%	
	国際共著機関数	33	0.04
	CNI	4	0.24
	CNI (分数)	2	0.25

18. 決定科学

	指標	値	日本トップに 対する割合
量	論文数	7	0.03
	著書数	-	-
	著書数 (分数)	-	-
質	FWCI	0.19	
	Top1% 論文数	0	0.00
	Top1% 割合	0.00%	
	Top10% 論文数	0	0.00
	Top10% 割合	0.0%	
厚み	Institutional h 5 index	2	0.15
	Institutional h 10 index	3	0.12
	Active authors	6	0.00
国際性	国際共著論文数	2	0.03
	国際共著論文割合	28.6%	
	国際共著機関数	2	0.02
	CNI	1	0.25
	CNI (分数)	0	0.00

19. 地球惑星科学

	指標	値	日本トップに 対する割合
量	論文数	210	0.04
	著書数	7	0.07
	著書数 (分数)	1.5	0.03
質	FWCI	0.99	
	Top1% 論文数	1	0.01
	Top1% 割合	0.48%	
	Top10% 論文数	19	0.03
	Top10% 割合	9.0%	
厚み	Institutional h 5 index	18	0.22
	Institutional h 10 index	26	0.19
	Active authors	172	0.07
国際性	国際共著論文数	85	0.03
	国際共著論文割合	40.5%	
	国際共著機関数	145	0.12
	CNI	5	0.09
	CNI (分数)	2	0.17

20. 経済学・計量経済学・財政

	指標	値	日本トップに 対する割合
量	論文数	3	0.01
	著書数	-	-
	著書数 (分数)	-	-
質	FWCI	0.97	
	Top1% 論文数	0	0.00
	Top1% 割合	0.00%	
	Top10% 論文数	0	0.00
	Top10% 割合	0.0%	
厚み	Institutional h 5 index	3	0.17
	Institutional h 10 index	5	0.16
	Active authors	3	0.01
国際性	国際共著論文数	3	0.03
	国際共著論文割合	100.0%	
	国際共著機関数	4	0.03
	CNI	1	0.17
	CNI (分数)	0	0.00

21. エネルギー

	指標	値	日本トップに 対する割合
量	論文数	110	0.06
	著書数	-	-
	著書数 (分数)	-	-
質	FWCI	1.14	
	Top1% 論文数	2	0.03
	Top1% 割合	1.82%	
	Top10% 論文数	13	0.06
	Top10% 割合	11.8%	
厚み	Institutional h 5 index	16	0.41
	Institutional h 10 index	31	0.49
	Active authors	92	0.06
国際性	国際共著論文数	41	0.12
	国際共著論文割合	37.3%	
	国際共著機関数	16	0.05
	CNI	3	0.27
	CNI (分数)	2	0.40

22. 工学

	指標	値	日本トップに 対する割合
量	論文数	357	0.04
	著書数	8	0.05
	著書数(分数)	5.3	0.05
質	FWCI	0.71	
	Top1%論文数	3	0.01
	Top1%割合	0.84%	
	Top10%論文数	36	0.02
	Top10%割合	10.1%	
厚み	Institutional h 5 index	16	0.23
	Institutional h 10 index	34	0.31
	Active authors	338	0.04
国際性	国際共著論文数	114	0.05
	国際共著論文割合	31.9%	
	国際共著機関数	52	0.04
	CNI	5	0.05
	CNI(分数)	3	0.27

23. 環境科学

	指標	値	日本トップに 対する割合
量	論文数	169	0.09
	著書数	6	0.06
	著書数(分数)	3.5	0.05
質	FWCI	1.04	
	Top1%論文数	0	0.00
	Top1%割合	0.00%	
	Top10%論文数	17	0.06
	Top10%割合	10.1%	
厚み	Institutional h 5 index	16	0.33
	Institutional h 10 index	29	0.37
	Active authors	197	0.10
国際性	国際共著論文数	71	0.09
	国際共著論文割合	42.0%	
	国際共著機関数	109	0.16
	CNI	4	0.31
	CNI(分数)	1	0.20

24. 免疫学・微生物学

	指標	値	日本トップに 対する割合
量	論文数	184	0.10
	著書数	-	-
	著書数(分数)	-	-
質	FWCI	0.82	
	Top1%論文数	0	0.00
	Top1%割合	0.00%	
	Top10%論文数	18	0.06
	Top10%割合	9.8%	
厚み	Institutional h 5 index	20	0.30
	Institutional h 10 index	35	0.29
	Active authors	218	0.08
国際性	国際共著論文数	77	0.10
	国際共著論文割合	41.8%	
	国際共著機関数	92	0.15
	CNI	4	0.36
	CNI(分数)	1	0.25

25. 材料科学

	指標	値	日本トップに 対する割合
量	論文数	129	0.02
	著書数	-	-
	著書数(分数)	-	-
質	FWCI	0.62	
	Top1%論文数	0	0.00
	Top1%割合	0.00%	
	Top10%論文数	8	0.01
	Top10%割合	6.2%	
厚み	Institutional h 5 index	12	0.15
	Institutional h 10 index	21	0.17
	Active authors	142	0.03
国際性	国際共著論文数	40	0.02
	国際共著論文割合	31.0%	
	国際共著機関数	29	0.03
	CNI	2	0.08
	CNI(分数)	0	0.00

26. 数学

	指標	値	日本トップに 対する割合
量	論文数	109	0.03
	著書数	-	-
	著書数(分数)	-	-
質	FWCI	0.41	
	Top1%論文数	0	0.00
	Top1%割合	0.00%	
	Top10%論文数	2	0.00
	Top10%割合	1.8%	
厚み	Institutional h 5 index	7	0.18
	Institutional h 10 index	10	0.15
	Active authors	75	0.03
国際性	国際共著論文数	20	0.02
	国際共著論文割合	18.3%	
	国際共著機関数	15	0.02
	CNI	2	0.11
	CNI(分数)	1	0.20

27. 医学

	指標	値	日本トップに 対する割合
量	論文数	1,102	0.09
	著書数	10	0.04
	著書数(分数)	5.1	0.03
質	FWCI	0.82	
	Top1%論文数	2	0.01
	Top1%割合	0.18%	
	Top10%論文数	73	0.04
	Top10%割合	6.6%	
厚み	Institutional h 5 index	31	0.27
	Institutional h 10 index	57	0.29
	Active authors	1,080	0.10
国際性	国際共著論文数	256	0.08
	国際共著論文割合	23.2%	
	国際共著機関数	300	0.17
	CNI	7	0.18
	CNI(分数)	2	0.20

28. 神経科学

	指標	値	日本トップに対する割合
量	論文数	43	0.03
	著書数	1	0.03
	著書数(分数)	0.2	0.01
質	FWCI	0.61	
	Top1%論文数	0	0.00
	Top1%割合	0.00%	
	Top10%論文数	2	0.01
	Top10%割合	4.7%	
厚み	Institutional h 5 index	10	0.18
	Institutional h 10 index	17	0.17
	Active authors	106	0.06
国際性	国際共著論文数	10	0.02
	国際共著論文割合	23.3%	
	国際共著機関数	25	0.05
	CNI	2	0.15
	CNI(分数)	0	0.00

29. 看護学

	指標	値	日本トップに対する割合
量	論文数	37	0.09
	著書数	-	-
	著書数(分数)	-	-
質	FWCI	0.82	
	Top1%論文数	0	0.00
	Top1%割合	0.00%	
	Top10%論文数	4	0.08
	Top10%割合	10.8%	
厚み	Institutional h 5 index	9	0.39
	Institutional h 10 index	11	0.31
	Active authors	51	0.09
国際性	国際共著論文数	4	0.05
	国際共著論文割合	10.8%	
	国際共著機関数	3	0.02
	CNI	1	0.20
	CNI(分数)	0	0.00

30. 薬理学・毒物学・薬剤学

	指標	値	日本トップに対する割合
量	論文数	130	0.11
	著書数	-	-
	著書数(分数)	-	-
質	FWCI	0.85	
	Top1%論文数	0	0.00
	Top1%割合	0.00%	
	Top10%論文数	6	0.04
	Top10%割合	4.6%	
厚み	Institutional h 5 index	14	0.32
	Institutional h 10 index	24	0.31
	Active authors	186	0.12
国際性	国際共著論文数	36	0.15
	国際共著論文割合	27.7%	
	国際共著機関数	43	0.14
	CNI	2	0.20
	CNI(分数)	1	0.25

31. 物理・天文学

	指標	値	日本トップに対する割合
量	論文数	313	0.02
	著書数	3	0.04
	著書数(分数)	2.0	0.05
質	FWCI	0.54	
	Top1%論文数	0	0.00
	Top1%割合	0.00%	
	Top10%論文数	20	0.01
	Top10%割合	6.4%	
厚み	Institutional h 5 index	16	0.13
	Institutional h 10 index	27	0.14
	Active authors	250	0.03
国際性	国際共著論文数	79	0.01
	国際共著論文割合	25.2%	
	国際共著機関数	76	0.05
	CNI	4	0.02
	CNI(分数)	1	0.05

32. 心理学

	指標	値	日本トップに対する割合
量	論文数	15	0.03
	著書数	-	-
	著書数(分数)	-	-
質	FWCI	0.47	
	Top1%論文数	0	0.00
	Top1%割合	0.00%	
	Top10%論文数	0	0.00
	Top10%割合	0.0%	
厚み	Institutional h 5 index	3	0.15
	Institutional h 10 index	7	0.17
	Active authors	20	0.04
国際性	国際共著論文数	4	0.03
	国際共著論文割合	26.7%	
	国際共著機関数	5	0.02
	CNI	1	0.17
	CNI(分数)	0	0.00

33. 社会科学

	指標	値	日本トップに対する割合
量	論文数	59	0.04
	著書数	12	0.05
	著書数(分数)	5.1	0.03
質	FWCI	1.15	
	Top1%論文数	0	0.00
	Top1%割合	0.00%	
	Top10%論文数	6	0.03
	Top10%割合	10.2%	
厚み	Institutional h 5 index	10	0.36
	Institutional h 10 index	15	0.30
	Active authors	62	0.04
国際性	国際共著論文数	15	0.04
	国際共著論文割合	25.4%	
	国際共著機関数	21	0.04
	CNI	2	0.25
	CNI(分数)	1	0.25

34. 獣医学

	指標	値	日本トップに 対する割合
量	論文数	24	0.08
	著書数	-	-
	著書数(分数)	-	-
質	FWCI	0.88	
	Top1% 論文数	0	-
	Top1% 割合	0.00%	
	Top10% 論文数	1	0.02
	Top10% 割合	4.2%	
厚み	Institutional h 5 index	6	0.43
	Institutional h 10 index	11	0.42
	Active authors	50	0.11
国際性	国際共著論文数	6	0.07
	国際共著論文割合	25.0%	
	国際共著機関数	5	0.06
	CNI	2	0.40
	CNI(分数)	0	0.00

35 歯学

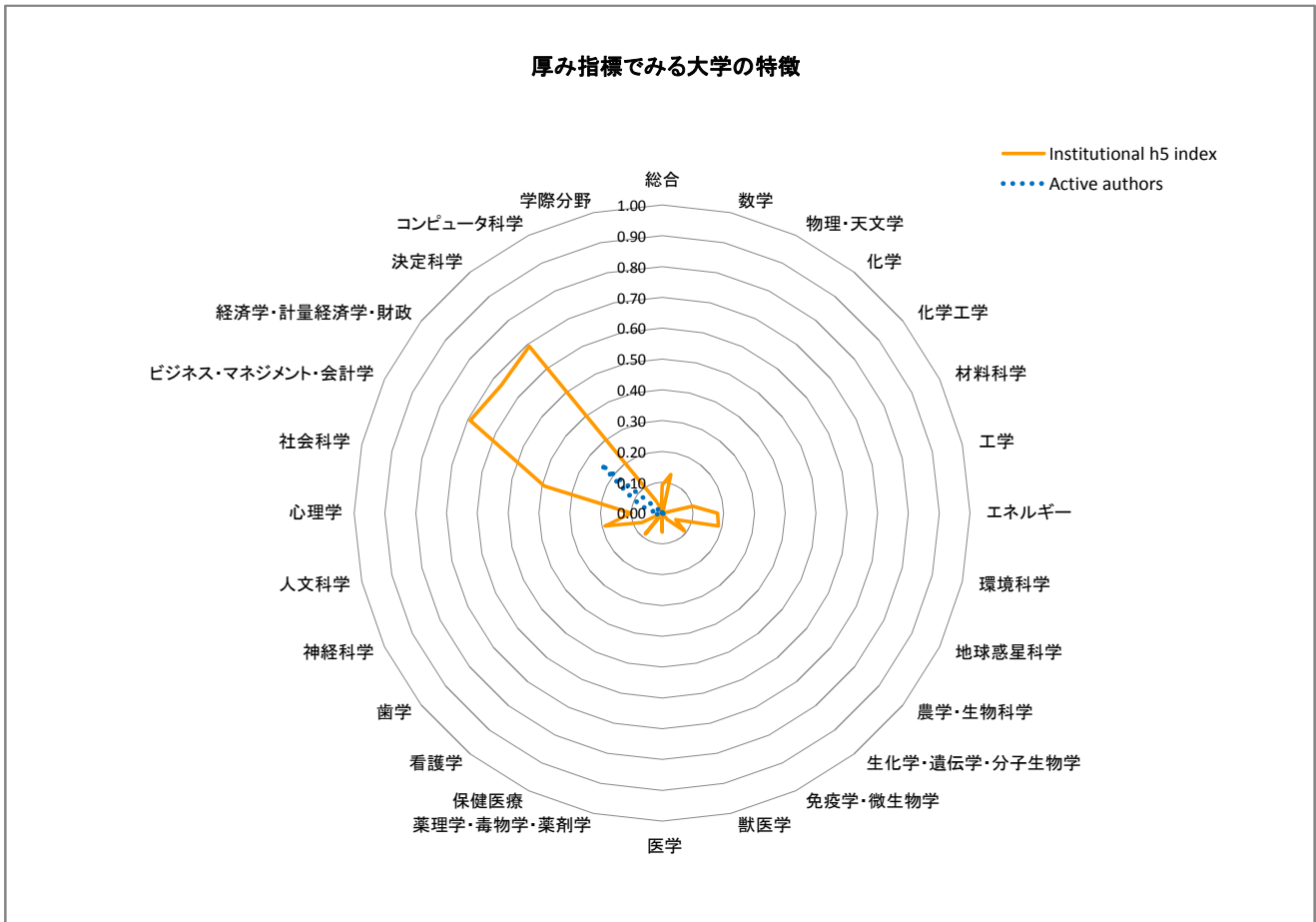
	指標	値	日本トップに 対する割合
量	論文数	13	0.02
	著書数	-	-
	著書数(分数)	-	-
質	FWCI	0.22	
	Top1% 論文数	0	0.00
	Top1% 割合	0.00%	
	Top10% 論文数	0	0.00
	Top10% 割合	0.0%	
厚み	Institutional h 5 index	3	0.13
	Institutional h 10 index	3	0.08
	Active authors	24	0.03
国際性	国際共著論文数	3	0.02
	国際共著論文割合	23.1%	
	国際共著機関数	2	0.02
	CNI	1	0.14
	CNI(分数)	0	0.00

36. 保健医療

	指標	値	日本トップに 対する割合
量	論文数	12	0.04
	著書数	1	0.08
	著書数(分数)	0.5	0.05
質	FWCI	0.16	
	Top1% 論文数	0	0.00
	Top1% 割合	0.00%	
	Top10% 論文数	0	0.00
	Top10% 割合	0.0%	
厚み	Institutional h 5 index	2	0.13
	Institutional h 10 index	4	0.11
	Active authors	34	0.07
国際性	国際共著論文数	3	0.05
	国際共著論文割合	25.0%	
	国際共著機関数	2	0.01
	CNI	1	0.25
	CNI(分数)	0	0.00

総合

	指標	値	日本トップに対する割合
量	論文数	261	0.00
	著書数	59	0.05
	著書数(分数)	39.0	0.05
質	FWCI	0.74	
	Top1%論文数	3	0.00
	Top1%割合	1.15%	
	Top10%論文数	24	0.00
	Top10%割合	9.2%	
厚み	Institutional h5 index	17	0.09
	Institutional h10 index	26	0.08
	Active authors	150	0.01
国際性	国際共著論文数	113	0.01
	国際共著論文割合	43.3%	
	国際共著機関数	109	0.03
	CNI	6	0.03
	CNI(分数)	3	0.09



10. 学際分野

	指標	値	日本トップに対する割合
量	論文数	2	0.00
	著書数	-	-
	著書数 (分数)	-	-
質	FWCI	0.45	
	Top1% 論文数	0	0.00
	Top1% 割合	0.00%	
	Top10% 論文数	0	0.00
	Top10% 割合	0.0%	
厚み	Institutional h 5 index	1	0.01
	Institutional h 10 index	1	0.01
	Active authors	5	0.00
国際性	国際共著論文数	1	0.00
	国際共著論文割合	50.0%	
	国際共著機関数	2	0.00
	CNI	1	0.08
	CNI (分数)	0	0.00

11. 農学・生物科学

	指標	値	日本トップに対する割合
量	論文数	11	0.00
	著書数	-	-
	著書数 (分数)	-	-
質	FWCI	0.93	
	Top1% 論文数	0	0.00
	Top1% 割合	0.00%	
	Top10% 論文数	2	0.00
	Top10% 割合	18.2%	
厚み	Institutional h 5 index	6	0.09
	Institutional h 10 index	10	0.08
	Active authors	8	0.00
国際性	国際共著論文数	8	0.01
	国際共著論文割合	72.7%	
	国際共著機関数	10	0.01
	CNI	2	0.11
	CNI (分数)	0	0.00

12. 人文科学

	指標	値	日本トップに対する割合
量	論文数	12	0.03
	著書数	-	-
	著書数 (分数)	-	-
質	FWCI	0.76	
	Top1% 論文数	0	0.00
	Top1% 割合	0.00%	
	Top10% 論文数	2	0.02
	Top10% 割合	16.7%	
厚み	Institutional h 5 index	4	0.19
	Institutional h 10 index	5	0.17
	Active authors	12	0.02
国際性	国際共著論文数	4	0.03
	国際共著論文割合	33.3%	
	国際共著機関数	3	0.01
	CNI	2	0.40
	CNI (分数)	0	0.00

13. 生化学・遺伝学・分子生物学

	指標	値	日本トップに対する割合
量	論文数	5	0.00
	著書数	10	0.06
	著書数 (分数)	4.8	0.04
質	FWCI	0.18	
	Top1% 論文数	0	0.00
	Top1% 割合	0.00%	
	Top10% 論文数	0	0.00
	Top10% 割合	0.0%	
厚み	Institutional h 5 index	3	0.03
	Institutional h 10 index	6	0.03
	Active authors	7	0.00
国際性	国際共著論文数	-	-
	国際共著論文割合	-	-
	国際共著機関数	7	0.00
	CNI	2	0.07
	CNI (分数)	1	0.11

14. ビジネス・マネジメント・会計学

	指標	値	日本トップに対する割合
量	論文数	41	0.14
	著書数	28	0.27
	著書数 (分数)	18.7	0.28
質	FWCI	0.94	
	Top1% 論文数	2	1.00
	Top1% 割合	4.88%	
	Top10% 論文数	7	0.23
	Top10% 割合	17.1%	
厚み	Institutional h 5 index	9	0.69
	Institutional h 10 index	13	0.46
	Active authors	40	0.10
国際性	国際共著論文数	24	0.33
	国際共著論文割合	58.5%	
	国際共著機関数	28	0.30
	CNI	4	0.80
	CNI (分数)	2	1.00

15. 化学工学

	指標	値	日本トップに対する割合
量	論文数	1	0.00
	著書数	-	-
	著書数 (分数)	-	-
質	FWCI	0.00	
	Top1% 論文数	0	0.00
	Top1% 割合	0.00%	
	Top10% 論文数	0	0.00
	Top10% 割合	0.0%	
厚み	Institutional h 5 index	0	0.00
	Institutional h 10 index	0	0.00
	Active authors	1	0.00
国際性	国際共著論文数	-	-
	国際共著論文割合	-	-
	国際共著機関数	-	-
	CNI	-	-
	CNI (分数)	-	-

16. 化学

	指標	値	日本トップに対する割合
量	論文数	-	-
	著書数	-	-
	著書数 (分数)	-	-
質	FWCI	-	-
	Top1% 論文数	-	-
	Top1% 割合	-	-
	Top10% 論文数	-	-
	Top10% 割合	-	-
厚み	Institutional h 5 index	-	-
	Institutional h 10 index	-	-
	Active authors	-	-
国際性	国際共著論文数	-	-
	国際共著論文割合	-	-
	国際共著機関数	-	-
	CNI	-	-
	CNI (分数)	-	-

17. コンピュータ科学

	指標	値	日本トップに対する割合
量	論文数	10	0.00
	著書数	4	0.10
	著書数 (分数)	2.3	0.09
質	FWCI	0.16	-
	Top1% 論文数	0	0.00
	Top1% 割合	0.00%	-
	Top10% 論文数	0	0.00
	Top10% 割合	0.0%	-
厚み	Institutional h 5 index	2	0.04
	Institutional h 10 index	3	0.04
	Active authors	8	0.00
国際性	国際共著論文数	3	0.00
	国際共著論文割合	30.0%	-
	国際共著機関数	7	0.01
	CNI	2	0.12
	CNI (分数)	1	0.13

18. 決定科学

	指標	値	日本トップに対する割合
量	論文数	25	0.10
	著書数	4	1.00
	著書数 (分数)	2.3	1.00
質	FWCI	0.82	-
	Top1% 論文数	2	1.00
	Top1% 割合	8.00%	-
	Top10% 論文数	6	0.26
	Top10% 割合	24.0%	-
厚み	Institutional h 5 index	9	0.69
	Institutional h 10 index	16	0.62
	Active authors	15	0.00
国際性	国際共著論文数	17	0.24
	国際共著論文割合	68.0%	-
	国際共著機関数	23	0.26
	CNI	2	0.50
	CNI (分数)	1	0.50

19. 地球惑星科学

	指標	値	日本トップに対する割合
量	論文数	8	0.00
	著書数	-	-
	著書数 (分数)	-	-
質	FWCI	0.96	-
	Top1% 論文数	1	0.01
	Top1% 割合	12.50%	-
	Top10% 論文数	2	0.00
	Top10% 割合	25.0%	-
厚み	Institutional h 5 index	4	0.05
	Institutional h 10 index	4	0.03
	Active authors	11	0.00
国際性	国際共著論文数	6	0.00
	国際共著論文割合	75.0%	-
	国際共著機関数	3	0.00
	CNI	1	0.02
	CNI (分数)	0	0.00

20. 経済学・計量経済学・財政

	指標	値	日本トップに対する割合
量	論文数	129	0.32
	著書数	27	0.25
	著書数 (分数)	18.7	0.26
質	FWCI	0.79	-
	Top1% 論文数	0	0.00
	Top1% 割合	0.00%	-
	Top10% 論文数	10	0.19
	Top10% 割合	7.8%	-
厚み	Institutional h 5 index	12	0.67
	Institutional h 10 index	19	0.61
	Active authors	80	0.25
国際性	国際共著論文数	61	0.56
	国際共著論文割合	47.3%	-
	国際共著機関数	50	0.39
	CNI	4	0.67
	CNI (分数)	2	0.67

21. エネルギー

	指標	値	日本トップに対する割合
量	論文数	14	0.01
	著書数	-	-
	著書数 (分数)	-	-
質	FWCI	1.18	-
	Top1% 論文数	0	0.00
	Top1% 割合	0.00%	-
	Top10% 論文数	3	0.01
	Top10% 割合	21.4%	-
厚み	Institutional h 5 index	7	0.18
	Institutional h 10 index	8	0.13
	Active authors	8	0.01
国際性	国際共著論文数	6	0.02
	国際共著論文割合	42.9%	-
	国際共著機関数	6	0.02
	CNI	2	0.18
	CNI (分数)	1	0.20

22. 工学

	指標	値	日本トップに 対する割合
量	論文数	20	0.00
	著書数	10	0.06
	著書数 (分数)	4.8	0.05
質	FWCI	1.13	
	Top1% 論文数	0	0.00
	Top1% 割合	0.00%	
	Top10% 論文数	4	0.00
	Top10% 割合	20.0%	
厚み	Institutional h 5 index	7	0.10
	Institutional h 10 index	8	0.07
	Active authors	20	0.00
国際性	国際共著論文数	7	0.00
	国際共著論文割合	35.0%	
	国際共著機関数	13	0.01
	CNI	2	0.02
	CNI (分数)	1	0.09

23. 環境科学

	指標	値	日本トップに 対する割合
量	論文数	33	0.02
	著書数	10	0.10
	著書数 (分数)	4.8	0.08
質	FWCI	1.12	
	Top1% 論文数	0	0.00
	Top1% 割合	0.00%	
	Top10% 論文数	4	0.01
	Top10% 割合	12.1%	
厚み	Institutional h 5 index	9	0.19
	Institutional h 10 index	11	0.14
	Active authors	25	0.01
国際性	国際共著論文数	13	0.02
	国際共著論文割合	39.4%	
	国際共著機関数	38	0.05
	CNI	3	0.23
	CNI (分数)	1	0.20

24. 免疫学・微生物学

	指標	値	日本トップに 対する割合
量	論文数	-	-
	著書数	-	-
	著書数 (分数)	-	-
質	FWCI	-	-
	Top1% 論文数	-	-
	Top1% 割合	-	-
	Top10% 論文数	-	-
	Top10% 割合	-	-
厚み	Institutional h 5 index	-	-
	Institutional h 10 index	1	0.01
	Active authors	-	-
国際性	国際共著論文数	-	-
	国際共著論文割合	-	-
	国際共著機関数	-	-
	CNI	-	-
	CNI (分数)	-	-

25. 材料科学

	指標	値	日本トップに 対する割合
量	論文数	-	-
	著書数	-	-
	著書数 (分数)	-	-
質	FWCI	-	-
	Top1% 論文数	-	-
	Top1% 割合	-	-
	Top10% 論文数	-	-
	Top10% 割合	-	-
厚み	Institutional h 5 index	-	-
	Institutional h 10 index	-	-
	Active authors	-	-
国際性	国際共著論文数	-	-
	国際共著論文割合	-	-
	国際共著機関数	-	-
	CNI	-	-
	CNI (分数)	-	-

26. 数学

	指標	値	日本トップに 対する割合
量	論文数	17	0.01
	著書数	4	0.19
	著書数 (分数)	2.3	0.17
質	FWCI	0.63	
	Top1% 論文数	0	0.00
	Top1% 割合	0.00%	
	Top10% 論文数	2	0.00
	Top10% 割合	11.8%	
厚み	Institutional h 5 index	5	0.13
	Institutional h 10 index	10	0.15
	Active authors	8	0.00
国際性	国際共著論文数	8	0.01
	国際共著論文割合	47.1%	
	国際共著機関数	14	0.02
	CNI	3	0.17
	CNI (分数)	1	0.20

27. 医学

	指標	値	日本トップに 対する割合
量	論文数	23	0.00
	著書数	1	0.00
	著書数 (分数)	0.5	0.00
質	FWCI	0.84	
	Top1% 論文数	0	0.00
	Top1% 割合	0.00%	
	Top10% 論文数	1	0.00
	Top10% 割合	4.3%	
厚み	Institutional h 5 index	7	0.06
	Institutional h 10 index	13	0.07
	Active authors	11	0.00
国際性	国際共著論文数	6	0.00
	国際共著論文割合	26.1%	
	国際共著機関数	7	0.00
	CNI	1	0.03
	CNI (分数)	0	0.00

28. 神経科学

	指標	値	日本トップに対する割合
量	論文数	4	0.00
	著書数	-	-
	著書数 (分数)	-	-
質	FWCI	0.72	
	Top1% 論文数	0	0.00
	Top1% 割合	0.00%	
	Top10% 論文数	1	0.01
	Top10% 割合	25.0%	
厚み	Institutional h 5 index	4	0.07
	Institutional h 10 index	4	0.04
	Active authors	3	0.00
国際性	国際共著論文数	1	0.00
	国際共著論文割合	25.0%	
	国際共著機関数	1	0.00
	CNI	1	0.08
	CNI (分数)	0	0.00

29. 看護学

	指標	値	日本トップに対する割合
量	論文数	2	0.00
	著書数	-	-
	著書数 (分数)	-	-
質	FWCI	1.44	
	Top1% 論文数	0	0.00
	Top1% 割合	0.00%	
	Top10% 論文数	0	0.00
	Top10% 割合	0.0%	
厚み	Institutional h 5 index	2	0.09
	Institutional h 10 index	2	0.06
	Active authors	2	0.00
国際性	国際共著論文数	1	0.01
	国際共著論文割合	50.0%	
	国際共著機関数	2	0.02
	CNI	1	0.20
	CNI (分数)	0	0.00

30. 薬理学・毒物学・薬剤学

	指標	値	日本トップに対する割合
量	論文数	-	-
	著書数	-	-
	著書数 (分数)	-	-
質	FWCI	-	
	Top1% 論文数	-	-
	Top1% 割合	-	-
	Top10% 論文数	-	-
	Top10% 割合	-	-
厚み	Institutional h 5 index	-	-
	Institutional h 10 index	-	-
	Active authors	-	-
国際性	国際共著論文数	-	-
	国際共著論文割合	-	-
	国際共著機関数	-	-
	CNI	-	-
	CNI (分数)	-	-

31. 物理・天文学

	指標	値	日本トップに対する割合
量	論文数	2	0.00
	著書数	-	-
	著書数 (分数)	-	-
質	FWCI	0.98	
	Top1% 論文数	0	0.00
	Top1% 割合	0.00%	
	Top10% 論文数	0	0.00
	Top10% 割合	0.0%	
厚み	Institutional h 5 index	1	0.01
	Institutional h 10 index	1	0.01
	Active authors	2	0.00
国際性	国際共著論文数	-	-
	国際共著論文割合	-	-
	国際共著機関数	1	0.00
	CNI	1	0.00
	CNI (分数)	0	0.00

32. 心理学

	指標	値	日本トップに対する割合
量	論文数	3	0.01
	著書数	-	-
	著書数 (分数)	-	-
質	FWCI	0.32	
	Top1% 論文数	0	0.00
	Top1% 割合	0.00%	
	Top10% 論文数	1	0.03
	Top10% 割合	33.3%	
厚み	Institutional h 5 index	2	0.10
	Institutional h 10 index	4	0.10
	Active authors	4	0.01
国際性	国際共著論文数	1	0.01
	国際共著論文割合	33.3%	
	国際共著機関数	1	0.00
	CNI	1	0.17
	CNI (分数)	0	0.00

33. 社会科学

	指標	値	日本トップに対する割合
量	論文数	92	0.07
	著書数	24	0.10
	著書数 (分数)	17.0	0.10
質	FWCI	0.82	
	Top1% 論文数	0	0.00
	Top1% 割合	0.00%	
	Top10% 論文数	6	0.03
	Top10% 割合	6.5%	
厚み	Institutional h 5 index	11	0.39
	Institutional h 10 index	13	0.26
	Active authors	81	0.05
国際性	国際共著論文数	44	0.11
	国際共著論文割合	47.8%	
	国際共著機関数	36	0.07
	CNI	3	0.38
	CNI (分数)	1	0.25

34. 獣医学

	指標	値	日本トップに 対する割合
量	論文数	-	-
	著書数	-	-
	著書数 (分数)	-	-
質	FWCI	-	-
	Top1% 論文数	-	-
	Top1% 割合	-	-
	Top10% 論文数	-	-
	Top10% 割合	-	-
厚み	Institutional <i>h</i> 5 index	-	-
	Institutional <i>h</i> 10 index	-	-
	Active authors	-	-
国際性	国際共著論文数	-	-
	国際共著論文割合	-	-
	国際共著機関数	-	-
	CNI	-	-
	CNI (分数)	-	-

35 歯学

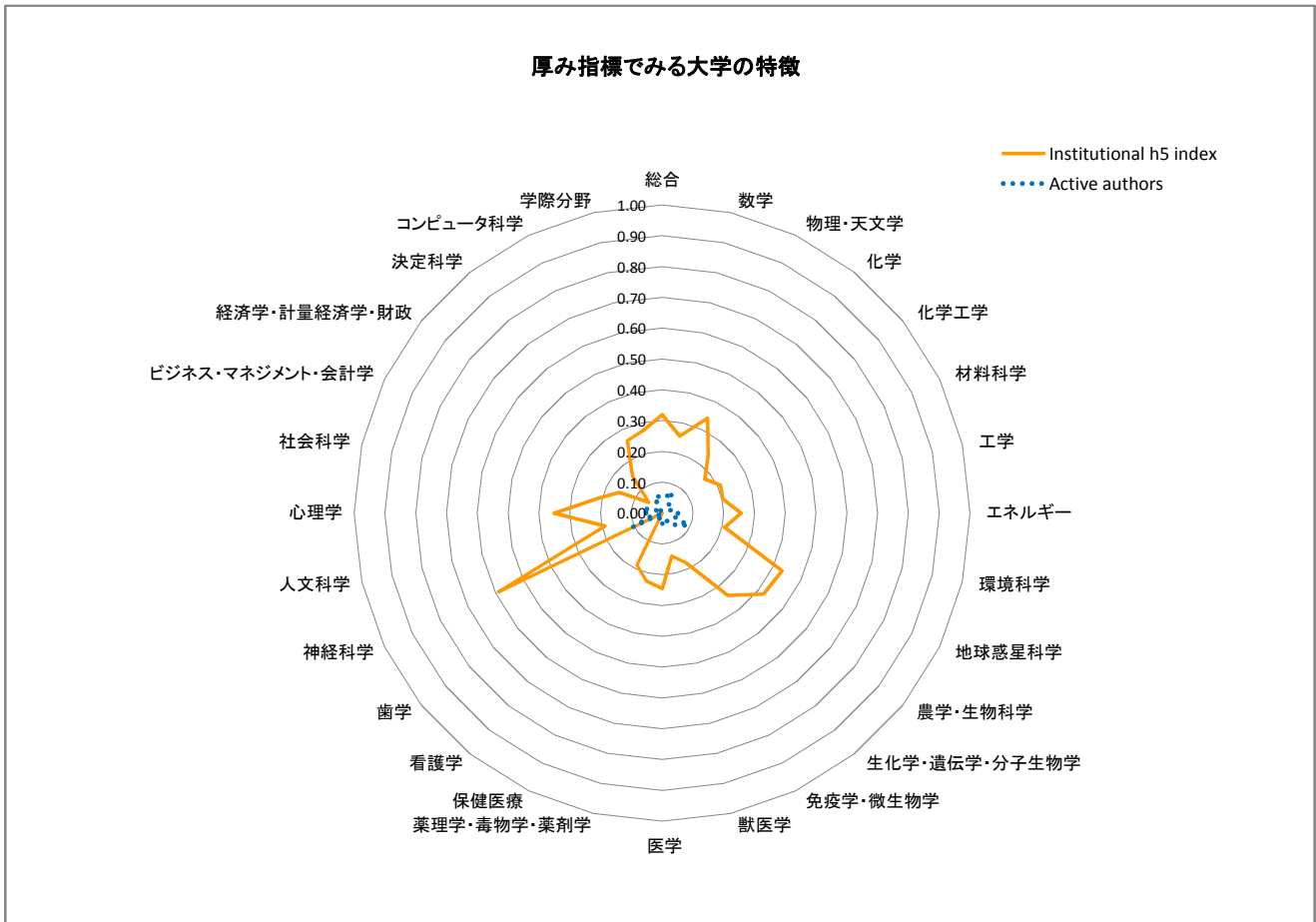
	指標	値	日本トップに 対する割合
量	論文数	-	-
	著書数	-	-
	著書数 (分数)	-	-
質	FWCI	-	-
	Top1% 論文数	-	-
	Top1% 割合	-	-
	Top10% 論文数	-	-
	Top10% 割合	-	-
厚み	Institutional <i>h</i> 5 index	-	-
	Institutional <i>h</i> 10 index	-	-
	Active authors	-	-
国際性	国際共著論文数	-	-
	国際共著論文割合	-	-
	国際共著機関数	-	-
	CNI	-	-
	CNI (分数)	-	-

36. 保健医療

	指標	値	日本トップに 対する割合
量	論文数	-	-
	著書数	-	-
	著書数 (分数)	-	-
質	FWCI	-	-
	Top1% 論文数	-	-
	Top1% 割合	-	-
	Top10% 論文数	-	-
	Top10% 割合	-	-
厚み	Institutional <i>h</i> 5 index	-	-
	Institutional <i>h</i> 10 index	-	-
	Active authors	-	-
国際性	国際共著論文数	-	-
	国際共著論文割合	-	-
	国際共著機関数	-	-
	CNI	-	-
	CNI (分数)	-	-

総合

	指標	値	日本トップに対する割合
量	論文数	3,154	0.06
	著書数	29	0.02
	著書数(分数)	13.0	0.02
質	FWCI	1.09	
	Top1%論文数	33	0.03
	Top1%割合	1.05%	
	Top10%論文数	400	0.05
	Top10%割合	12.7%	
厚み	Institutional h5 index	60	0.32
	Institutional h10 index	110	0.34
	Active authors	1,560	0.05
国際性	国際共著論文数	1,199	0.07
	国際共著論文割合	38.0%	
	国際共著機関数	791	0.23
	CNI	30	0.13
	CNI(分数)	4	0.12



10. 学際分野

	指標	値	日本トップに対する割合
量	論文数	108	0.10
	著書数	-	-
	著書数 (分数)	-	-
質	FWCI	4.21	
	Top1% 論文数	12	0.09
	Top1% 割合	11.11%	
	Top10% 論文数	41	0.10
	Top10% 割合	38.0%	
厚み	Institutional h 5 index	25	0.27
	Institutional h 10 index	47	0.26
	Active authors	129	0.05
国際性	国際共著論文数	52	0.09
	国際共著論文割合	48.1%	
	国際共著機関数	184	0.20
	CNI	3	0.23
	CNI (分数)	0	0.00

11. 農学・生物科学

	指標	値	日本トップに対する割合
量	論文数	425	0.09
	著書数	12	0.20
	著書数 (分数)	6.4	0.15
質	FWCI	1.08	
	Top1% 論文数	1	0.03
	Top1% 割合	0.24%	
	Top10% 論文数	54	0.09
	Top10% 割合	12.7%	
厚み	Institutional h 5 index	27	0.42
	Institutional h 10 index	41	0.34
	Active authors	292	0.06
国際性	国際共著論文数	155	0.10
	国際共著論文割合	36.5%	
	国際共著機関数	179	0.17
	CNI	4	0.21
	CNI (分数)	2	0.33

12. 人文科学

	指標	値	日本トップに対する割合
量	論文数	17	0.04
	著書数	1	0.01
	著書数 (分数)	1.0	0.02
質	FWCI	1.48	
	Top1% 論文数	1	0.08
	Top1% 割合	5.88%	
	Top10% 論文数	4	0.05
	Top10% 割合	23.5%	
厚み	Institutional h 5 index	4	0.19
	Institutional h 10 index	4	0.14
	Active authors	21	0.03
国際性	国際共著論文数	8	0.05
	国際共著論文割合	47.1%	
	国際共著機関数	8	0.03
	CNI	1	0.20
	CNI (分数)	0	0.00

13. 生化学・遺伝学・分子生物学

	指標	値	日本トップに対する割合
量	論文数	672	0.07
	著書数	6	0.04
	著書数 (分数)	2.8	0.03
質	FWCI	1.22	
	Top1% 論文数	3	0.02
	Top1% 割合	0.45%	
	Top10% 論文数	94	0.06
	Top10% 割合	14.0%	
厚み	Institutional h 5 index	40	0.34
	Institutional h 10 index	83	0.40
	Active authors	492	0.05
国際性	国際共著論文数	249	0.08
	国際共著論文割合	37.1%	
	国際共著機関数	256	0.15
	CNI	7	0.23
	CNI (分数)	2	0.22

14. ビジネス・マネジメント・会計学

	指標	値	日本トップに対する割合
量	論文数	8	0.03
	著書数	-	-
	著書数 (分数)	-	-
質	FWCI	0.52	
	Top1% 論文数	0	0.00
	Top1% 割合	0.00%	
	Top10% 論文数	0	0.00
	Top10% 割合	0.0%	
厚み	Institutional h 5 index	2	0.15
	Institutional h 10 index	2	0.07
	Active authors	10	0.03
国際性	国際共著論文数	2	0.03
	国際共著論文割合	25.0%	
	国際共著機関数	-	-
	CNI	-	-
	CNI (分数)	-	-

15. 化学工学

	指標	値	日本トップに対する割合
量	論文数	51	0.02
	著書数	-	-
	著書数 (分数)	-	-
質	FWCI	1.90	
	Top1% 論文数	1	0.02
	Top1% 割合	1.96%	
	Top10% 論文数	9	0.02
	Top10% 割合	17.6%	
厚み	Institutional h 5 index	14	0.18
	Institutional h 10 index	20	0.18
	Active authors	68	0.02
国際性	国際共著論文数	7	0.01
	国際共著論文割合	13.7%	
	国際共著機関数	7	0.01
	CNI	1	0.10
	CNI (分数)	0	0.00

16. 化学

	指標	値	日本トップに対する割合
量	論文数	241	0.04
	著書数	1	0.01
	著書数(分数)	0.1	0.00
質	FWCI	1.37	
	Top1%論文数	2	0.02
	Top1%割合	0.83%	
	Top10%論文数	27	0.03
	Top10%割合	11.2%	
厚み	Institutional h 5 index	23	0.24
	Institutional h 10 index	38	0.25
	Active authors	190	0.03
国際性	国際共著論文数	62	0.05
	国際共著論文割合	25.7%	
	国際共著機関数	71	0.08
	CNI	3	0.19
	CNI(分数)	1	0.14

17. コンピュータ科学

	指標	値	日本トップに対する割合
量	論文数	344	0.06
	著書数	2	0.05
	著書数(分数)	1.2	0.05
質	FWCI	0.82	
	Top1%論文数	5	0.05
	Top1%割合	1.45%	
	Top10%論文数	52	0.06
	Top10%割合	15.1%	
厚み	Institutional h 5 index	12	0.26
	Institutional h 10 index	17	0.24
	Active authors	217	0.05
国際性	国際共著論文数	111	0.08
	国際共著論文割合	32.3%	
	国際共著機関数	86	0.10
	CNI	6	0.35
	CNI(分数)	2	0.25

18. 決定科学

	指標	値	日本トップに対する割合
量	論文数	11	0.04
	著書数	-	-
	著書数(分数)	-	-
質	FWCI	0.37	
	Top1%論文数	0	0.00
	Top1%割合	0.00%	
	Top10%論文数	0	0.00
	Top10%割合	0.0%	
厚み	Institutional h 5 index	2	0.15
	Institutional h 10 index	3	0.12
	Active authors	12	0.00
国際性	国際共著論文数	2	0.03
	国際共著論文割合	18.2%	
	国際共著機関数	-	-
	CNI	-	-
	CNI(分数)	-	-

19. 地球惑星科学

	指標	値	日本トップに対する割合
量	論文数	528	0.11
	著書数	2	0.02
	著書数(分数)	0.5	0.01
質	FWCI	1.03	
	Top1%論文数	1	0.01
	Top1%割合	0.19%	
	Top10%論文数	63	0.08
	Top10%割合	11.9%	
厚み	Institutional h 5 index	35	0.43
	Institutional h 10 index	52	0.38
	Active authors	238	0.09
国際性	国際共著論文数	317	0.12
	国際共著論文割合	60.0%	
	国際共著機関数	358	0.30
	CNI	18	0.33
	CNI(分数)	2	0.17

20. 経済学・計量経済学・財政

	指標	値	日本トップに対する割合
量	論文数	1	0.00
	著書数	-	-
	著書数(分数)	-	-
質	FWCI	11.08	
	Top1%論文数	1	0.33
	Top1%割合	100.00%	
	Top10%論文数	1	0.02
	Top10%割合	100.0%	
厚み	Institutional h 5 index	1	0.06
	Institutional h 10 index	1	0.03
	Active authors	-	-
国際性	国際共著論文数	1	0.01
	国際共著論文割合	100.0%	
	国際共著機関数	3	0.02
	CNI	1	0.17
	CNI(分数)	0	0.00

21. エネルギー

	指標	値	日本トップに対する割合
量	論文数	65	0.03
	著書数	-	-
	著書数(分数)	-	-
質	FWCI	1.07	
	Top1%論文数	1	0.01
	Top1%割合	1.54%	
	Top10%論文数	9	0.04
	Top10%割合	13.8%	
厚み	Institutional h 5 index	10	0.26
	Institutional h 10 index	18	0.29
	Active authors	81	0.05
国際性	国際共著論文数	25	0.07
	国際共著論文割合	38.5%	
	国際共著機関数	20	0.06
	CNI	3	0.27
	CNI(分数)	1	0.20

22. 工学

	指標	値	日本トップに 対する割合
量	論文数	227	0.02
	著書数	1	0.01
	著書数 (分数)	0.3	0.00
質	FWCI	1.75	
	Top1% 論文数	7	0.03
	Top1% 割合	3.08%	
	Top10% 論文数	47	0.03
	Top10% 割合	20.7%	
厚み	Institutional <i>h</i> 5 index	14	0.20
	Institutional <i>h</i> 10 index	21	0.19
	Active authors	209	0.03
国際性	国際共著論文数	91	0.04
	国際共著論文割合	40.1%	
	国際共著機関数	232	0.18
	CNI	6	0.06
	CNI (分数)	1	0.09

23. 環境科学

	指標	値	日本トップに 対する割合
量	論文数	60	0.03
	著書数	-	-
	著書数 (分数)	-	-
質	FWCI	0.92	
	Top1% 論文数	1	0.04
	Top1% 割合	1.67%	
	Top10% 論文数	4	0.01
	Top10% 割合	6.7%	
厚み	Institutional <i>h</i> 5 index	10	0.21
	Institutional <i>h</i> 10 index	16	0.21
	Active authors	70	0.03
国際性	国際共著論文数	29	0.04
	国際共著論文割合	48.3%	
	国際共著機関数	39	0.06
	CNI	2	0.15
	CNI (分数)	0	0.00

24. 免疫学・微生物学

	指標	値	日本トップに 対する割合
量	論文数	58	0.03
	著書数	-	-
	著書数 (分数)	-	-
質	FWCI	1.30	
	Top1% 論文数	1	0.04
	Top1% 割合	1.72%	
	Top10% 論文数	8	0.03
	Top10% 割合	13.8%	
厚み	Institutional <i>h</i> 5 index	12	0.18
	Institutional <i>h</i> 10 index	17	0.14
	Active authors	59	0.02
国際性	国際共著論文数	25	0.03
	国際共著論文割合	43.1%	
	国際共著機関数	27	0.04
	CNI	2	0.18
	CNI (分数)	1	0.25

25. 材料科学

	指標	値	日本トップに 対する割合
量	論文数	197	0.03
	著書数	-	-
	著書数 (分数)	-	-
質	FWCI	1.50	
	Top1% 論文数	6	0.04
	Top1% 割合	3.05%	
	Top10% 論文数	28	0.03
	Top10% 割合	14.2%	
厚み	Institutional <i>h</i> 5 index	17	0.21
	Institutional <i>h</i> 10 index	28	0.22
	Active authors	166	0.03
国際性	国際共著論文数	67	0.03
	国際共著論文割合	34.0%	
	国際共著機関数	72	0.08
	CNI	6	0.24
	CNI (分数)	1	0.08

26. 数学

	指標	値	日本トップに 対する割合
量	論文数	159	0.05
	著書数	2	0.10
	著書数 (分数)	0.7	0.05
質	FWCI	0.97	
	Top1% 論文数	2	0.04
	Top1% 割合	1.26%	
	Top10% 論文数	18	0.04
	Top10% 割合	11.3%	
厚み	Institutional <i>h</i> 5 index	10	0.26
	Institutional <i>h</i> 10 index	24	0.37
	Active authors	141	0.05
国際性	国際共著論文数	58	0.06
	国際共著論文割合	36.5%	
	国際共著機関数	64	0.07
	CNI	6	0.33
	CNI (分数)	1	0.20

27. 医学

	指標	値	日本トップに 対する割合
量	論文数	474	0.04
	著書数	8	0.04
	著書数 (分数)	3.9	0.03
質	FWCI	1.51	
	Top1% 論文数	8	0.03
	Top1% 割合	1.69%	
	Top10% 論文数	78	0.04
	Top10% 割合	16.5%	
厚み	Institutional <i>h</i> 5 index	28	0.25
	Institutional <i>h</i> 10 index	47	0.24
	Active authors	420	0.04
国際性	国際共著論文数	181	0.06
	国際共著論文割合	38.2%	
	国際共著機関数	238	0.13
	CNI	5	0.13
	CNI (分数)	3	0.30

28. 神経科学

	指標	値	日本トップに対する割合
量	論文数	238	0.15
	著書数	6	0.19
	著書数(分数)	3.2	0.14
質	FWCI	1.23	
	Top1%論文数	1	0.07
	Top1%割合	0.42%	
	Top10%論文数	37	0.23
	Top10%割合	15.5%	
厚み	Institutional h 5 index	33	0.59
	Institutional h 10 index	53	0.54
	Active authors	186	0.10
国際性	国際共著論文数	91	0.20
	国際共著論文割合	38.2%	
	国際共著機関数	103	0.22
	CNI	4	0.31
	CNI(分数)	1	0.20

29. 看護学

	指標	値	日本トップに対する割合
量	論文数	-	-
	著書数	-	-
	著書数(分数)	-	-
質	FWCI	-	-
	Top1%論文数	-	-
	Top1%割合	-	-
	Top10%論文数	-	-
	Top10%割合	-	-
厚み	Institutional h 5 index	-	-
	Institutional h 10 index	-	-
	Active authors	-	-
国際性	国際共著論文数	-	-
	国際共著論文割合	-	-
	国際共著機関数	-	-
	CNI	-	-
	CNI(分数)	-	-

30. 薬理学・毒物学・薬剤学

	指標	値	日本トップに対する割合
量	論文数	28	0.02
	著書数	1	0.08
	著書数(分数)	0.5	0.07
質	FWCI	0.96	
	Top1%論文数	0	0.00
	Top1%割合	0.00%	
	Top10%論文数	2	0.01
	Top10%割合	7.1%	
厚み	Institutional h 5 index	10	0.23
	Institutional h 10 index	13	0.17
	Active authors	43	0.03
国際性	国際共著論文数	12	0.05
	国際共著論文割合	42.9%	
	国際共著機関数	10	0.03
	CNI	1	0.10
	CNI(分数)	0	0.00

31. 物理・天文学

	指標	値	日本トップに対する割合
量	論文数	1,325	0.09
	著書数	-	-
	著書数(分数)	-	-
質	FWCI	1.05	
	Top1%論文数	15	0.04
	Top1%割合	1.13%	
	Top10%論文数	156	0.06
	Top10%割合	11.8%	
厚み	Institutional h 5 index	42	0.34
	Institutional h 10 index	69	0.35
	Active authors	654	0.08
国際性	国際共著論文数	570	0.09
	国際共著論文割合	43.0%	
	国際共著機関数	509	0.32
	CNI	30	0.14
	CNI(分数)	3	0.16

32. 心理学

	指標	値	日本トップに対する割合
量	論文数	26	0.05
	著書数	-	-
	著書数(分数)	-	-
質	FWCI	0.92	
	Top1%論文数	0	0.00
	Top1%割合	0.00%	
	Top10%論文数	2	0.06
	Top10%割合	7.7%	
厚み	Institutional h 5 index	7	0.35
	Institutional h 10 index	11	0.26
	Active authors	28	0.05
国際性	国際共著論文数	7	0.05
	国際共著論文割合	26.9%	
	国際共著機関数	6	0.02
	CNI	1	0.17
	CNI(分数)	0	0.00

33. 社会科学

	指標	値	日本トップに対する割合
量	論文数	149	0.11
	著書数	3	0.01
	著書数(分数)	2.3	0.01
質	FWCI	0.26	
	Top1%論文数	0	0.00
	Top1%割合	0.00%	
	Top10%論文数	2	0.01
	Top10%割合	1.3%	
厚み	Institutional h 5 index	6	0.21
	Institutional h 10 index	7	0.14
	Active authors	106	0.06
国際性	国際共著論文数	9	0.02
	国際共著論文割合	6.0%	
	国際共著機関数	10	0.02
	CNI	1	0.13
	CNI(分数)	1	0.25

34. 獣医学

	指標	値	日本トップに 対する割合
量	論文数	4	0.01
	著書数	1	0.50
	著書数(分数)	0.4	0.28
質	FWCI	1.21	
	Top1% 論文数	0	-
	Top1% 割合	0.00%	
	Top10% 論文数	0	0.00
	Top10% 割合	0.0%	
厚み	Institutional h 5 index	2	0.14
	Institutional h 10 index	8	0.31
	Active authors	8	0.02
国際性	国際共著論文数	1	0.01
	国際共著論文割合	25.0%	
	国際共著機関数	1	0.01
	CNI	1	0.20
	CNI(分数)	0	0.00

35 歯学

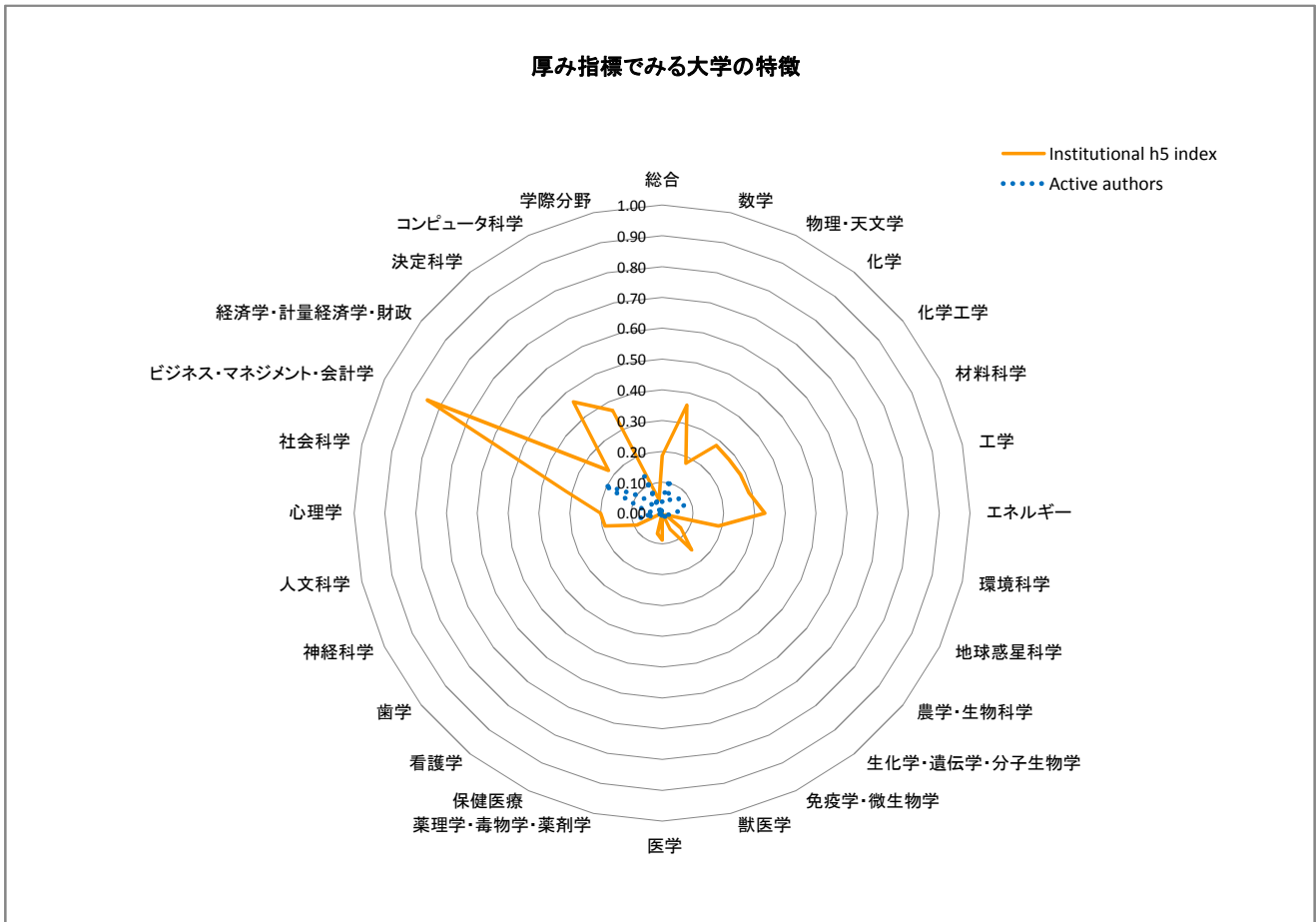
	指標	値	日本トップに 対する割合
量	論文数	-	-
	著書数	-	-
	著書数(分数)	-	-
質	FWCI	-	
	Top1% 論文数	-	-
	Top1% 割合	-	
	Top10% 論文数	-	-
	Top10% 割合	-	
厚み	Institutional h 5 index	-	-
	Institutional h 10 index	-	-
	Active authors	-	-
国際性	国際共著論文数	-	-
	国際共著論文割合	-	
	国際共著機関数	-	-
	CNI	-	-
	CNI(分数)	-	-

36. 保健医療

	指標	値	日本トップに 対する割合
量	論文数	6	0.02
	著書数	-	-
	著書数(分数)	-	-
質	FWCI	0.47	
	Top1% 論文数	0	0.00
	Top1% 割合	0.00%	
	Top10% 論文数	0	0.00
	Top10% 割合	0.0%	
厚み	Institutional h 5 index	3	0.19
	Institutional h 10 index	4	0.11
	Active authors	14	0.03
国際性	国際共著論文数	-	-
	国際共著論文割合	-	
	国際共著機関数	-	-
	CNI	-	-
	CNI(分数)	-	-

総合

	指標	値	日本トップに対する割合
量	論文数	2,477	0.04
	著書数	48	0.04
	著書数 (分数)	33.9	0.04
質	FWCI	0.92	
	Top1% 論文数	24	0.02
	Top1% 割合	0.97%	
	Top10% 論文数	242	0.03
	Top10% 割合	9.8%	
厚み	Institutional h 5 index	35	0.19
	Institutional h 10 index	70	0.22
	Active authors	1,284	0.04
国際性	国際共著論文数	817	0.05
	国際共著論文割合	33.0%	
	国際共著機関数	371	0.11
	CNI	11	0.05
	CNI (分数)	7	0.21



10. 学際分野

	指標	値	日本トップに対する割合
量	論文数	8	0.01
	著書数	-	-
	著書数(分数)	-	-
質	FWCI	0.51	
	Top1%論文数	1	0.01
	Top1%割合	12.50%	
	Top10%論文数	2	0.00
	Top10%割合	25.0%	
厚み	Institutional h5 index	4	0.04
	Institutional h10 index	6	0.03
	Active authors	13	0.01
国際性	国際共著論文数	4	0.01
	国際共著論文割合	50.0%	
	国際共著機関数	9	0.01
	CNI	1	0.08
	CNI(分数)	0	0.00

11. 農学・生物科学

	指標	値	日本トップに対する割合
量	論文数	19	0.00
	著書数	-	-
	著書数(分数)	-	-
質	FWCI	0.41	
	Top1%論文数	0	0.00
	Top1%割合	0.00%	
	Top10%論文数	1	0.00
	Top10%割合	5.3%	
厚み	Institutional h5 index	5	0.08
	Institutional h10 index	9	0.08
	Active authors	21	0.00
国際性	国際共著論文数	8	0.01
	国際共著論文割合	42.1%	
	国際共著機関数	12	0.01
	CNI	1	0.05
	CNI(分数)	0	0.00

12. 人文科学

	指標	値	日本トップに対する割合
量	論文数	63	0.13
	著書数	-	-
	著書数(分数)	-	-
質	FWCI	0.47	
	Top1%論文数	0	0.00
	Top1%割合	0.00%	
	Top10%論文数	4	0.05
	Top10%割合	6.3%	
厚み	Institutional h5 index	4	0.19
	Institutional h10 index	9	0.31
	Active authors	47	0.07
国際性	国際共著論文数	40	0.25
	国際共著論文割合	63.5%	
	国際共著機関数	32	0.13
	CNI	3	0.60
	CNI(分数)	1	0.50

13. 生化学・遺伝学・分子生物学

	指標	値	日本トップに対する割合
量	論文数	150	0.02
	著書数	7	0.04
	著書数(分数)	4.8	0.04
質	FWCI	0.90	
	Top1%論文数	0	0.00
	Top1%割合	0.00%	
	Top10%論文数	8	0.01
	Top10%割合	5.3%	
厚み	Institutional h5 index	18	0.15
	Institutional h10 index	36	0.17
	Active authors	188	0.02
国際性	国際共著論文数	44	0.01
	国際共著論文割合	29.3%	
	国際共著機関数	53	0.03
	CNI	3	0.10
	CNI(分数)	1	0.11

14. ビジネス・マネジメント・会計学

	指標	値	日本トップに対する割合
量	論文数	85	0.30
	著書数	23	0.23
	著書数(分数)	15.6	0.23
質	FWCI	1.38	
	Top1%論文数	1	0.50
	Top1%割合	1.18%	
	Top10%論文数	13	0.43
	Top10%割合	15.3%	
厚み	Institutional h5 index	11	0.85
	Institutional h10 index	14	0.50
	Active authors	80	0.21
国際性	国際共著論文数	29	0.40
	国際共著論文割合	34.1%	
	国際共著機関数	31	0.33
	CNI	3	0.60
	CNI(分数)	2	1.00

15. 化学工学

	指標	値	日本トップに対する割合
量	論文数	184	0.07
	著書数	3	0.08
	著書数(分数)	2.3	0.09
質	FWCI	1.01	
	Top1%論文数	2	0.03
	Top1%割合	1.09%	
	Top10%論文数	22	0.04
	Top10%割合	12.0%	
厚み	Institutional h5 index	22	0.28
	Institutional h10 index	33	0.29
	Active authors	222	0.07
国際性	国際共著論文数	48	0.07
	国際共著論文割合	26.1%	
	国際共著機関数	37	0.08
	CNI	4	0.40
	CNI(分数)	2	0.33

16. 化学

	指標	値	日本トップに対する割合
量	論文数	387	0.07
	著書数	9	0.10
	著書数(分数)	6.8	0.10
質	FWCI	1.08	
	Top1%論文数	2	0.02
	Top1%割合	0.52%	
	Top10%論文数	35	0.04
	Top10%割合	9.0%	
厚み	Institutional h 5 index	27	0.28
	Institutional h 10 index	53	0.34
	Active authors	352	0.06
国際性	国際共著論文数	116	0.08
	国際共著論文割合	30.0%	
	国際共著機関数	72	0.08
	CNI	5	0.31
	CNI(分数)	3	0.43

17. コンピュータ科学

	指標	値	日本トップに対する割合
量	論文数	1,147	0.18
	著書数	4	0.10
	著書数(分数)	2.6	0.10
質	FWCI	0.72	
	Top1%論文数	8	0.07
	Top1%割合	0.70%	
	Top10%論文数	111	0.13
	Top10%割合	9.7%	
厚み	Institutional h 5 index	17	0.37
	Institutional h 10 index	31	0.43
	Active authors	588	0.13
国際性	国際共著論文数	408	0.28
	国際共著論文割合	35.6%	
	国際共著機関数	196	0.24
	CNI	9	0.53
	CNI(分数)	5	0.63

18. 決定科学

	指標	値	日本トップに対する割合
量	論文数	40	0.16
	著書数	-	-
	著書数(分数)	-	-
質	FWCI	0.62	
	Top1%論文数	1	0.50
	Top1%割合	2.50%	
	Top10%論文数	3	0.13
	Top10%割合	7.5%	
厚み	Institutional h 5 index	6	0.46
	Institutional h 10 index	10	0.38
	Active authors	45	0.01
国際性	国際共著論文数	15	0.21
	国際共著論文割合	37.5%	
	国際共著機関数	17	0.19
	CNI	2	0.50
	CNI(分数)	1	0.50

19. 地球惑星科学

	指標	値	日本トップに対する割合
量	論文数	3	0.00
	著書数	-	-
	著書数(分数)	-	-
質	FWCI	0.30	
	Top1%論文数	0	0.00
	Top1%割合	0.00%	
	Top10%論文数	0	0.00
	Top10%割合	0.0%	
厚み	Institutional h 5 index	1	0.01
	Institutional h 10 index	2	0.01
	Active authors	7	0.00
国際性	国際共著論文数	-	-
	国際共著論文割合	-	-
	国際共著機関数	-	-
	CNI	-	-
	CNI(分数)	-	-

20. 経済学・計量経済学・財政

	指標	値	日本トップに対する割合
量	論文数	8	0.02
	著書数	23	0.21
	著書数(分数)	15.6	0.22
質	FWCI	3.80	
	Top1%論文数	0	0.00
	Top1%割合	0.00%	
	Top10%論文数	4	0.07
	Top10%割合	50.0%	
厚み	Institutional h 5 index	4	0.22
	Institutional h 10 index	5	0.16
	Active authors	27	0.09
国際性	国際共著論文数	5	0.05
	国際共著論文割合	62.5%	
	国際共著機関数	6	0.05
	CNI	2	0.33
	CNI(分数)	1	0.33

21. エネルギー

	指標	値	日本トップに対する割合
量	論文数	48	0.03
	著書数	-	-
	著書数(分数)	-	-
質	FWCI	1.42	
	Top1%論文数	0	0.00
	Top1%割合	0.00%	
	Top10%論文数	8	0.03
	Top10%割合	16.7%	
厚み	Institutional h 5 index	13	0.33
	Institutional h 10 index	25	0.40
	Active authors	64	0.04
国際性	国際共著論文数	8	0.02
	国際共著論文割合	16.7%	
	国際共著機関数	10	0.03
	CNI	1	0.09
	CNI(分数)	0	0.00

22. 工学

	指標	値	日本トップに対する割合
量	論文数	707	0.07
	著書数	9	0.05
	著書数(分数)	6.3	0.06
質	FWCI	1.01	
	Top1%論文数	8	0.04
	Top1%割合	1.13%	
	Top10%論文数	80	0.05
	Top10%割合	11.3%	
厚み	Institutional h 5 index	20	0.29
	Institutional h 10 index	28	0.25
	Active authors	550	0.07
国際性	国際共著論文数	225	0.10
	国際共著論文割合	31.8%	
	国際共著機関数	107	0.09
	CNI	7	0.07
	CNI(分数)	4	0.36

23. 環境科学

	指標	値	日本トップに対する割合
量	論文数	30	0.02
	著書数	-	-
	著書数(分数)	-	-
質	FWCI	1.40	
	Top1%論文数	0	0.00
	Top1%割合	0.00%	
	Top10%論文数	5	0.02
	Top10%割合	16.7%	
厚み	Institutional h 5 index	9	0.19
	Institutional h 10 index	17	0.22
	Active authors	48	0.02
国際性	国際共著論文数	5	0.01
	国際共著論文割合	16.7%	
	国際共著機関数	5	0.01
	CNI	1	0.08
	CNI(分数)	0	0.00

24. 免疫学・微生物学

	指標	値	日本トップに対する割合
量	論文数	12	0.01
	著書数	-	-
	著書数(分数)	-	-
質	FWCI	0.64	
	Top1%論文数	0	0.00
	Top1%割合	0.00%	
	Top10%論文数	0	0.00
	Top10%割合	0.0%	
厚み	Institutional h 5 index	4	0.06
	Institutional h 10 index	11	0.09
	Active authors	27	0.01
国際性	国際共著論文数	-	-
	国際共著論文割合	-	-
	国際共著機関数	-	-
	CNI	-	-
	CNI(分数)	-	-

25. 材料科学

	指標	値	日本トップに対する割合
量	論文数	476	0.07
	著書数	6	0.07
	著書数(分数)	4.6	0.06
質	FWCI	1.16	
	Top1%論文数	5	0.04
	Top1%割合	1.05%	
	Top10%論文数	40	0.04
	Top10%割合	8.4%	
厚み	Institutional h 5 index	23	0.28
	Institutional h 10 index	43	0.34
	Active authors	415	0.08
国際性	国際共著論文数	143	0.06
	国際共著論文割合	30.0%	
	国際共著機関数	94	0.10
	CNI	5	0.20
	CNI(分数)	3	0.25

26. 数学

	指標	値	日本トップに対する割合
量	論文数	509	0.16
	著書数	2	0.10
	著書数(分数)	1.5	0.11
質	FWCI	0.77	
	Top1%論文数	3	0.06
	Top1%割合	0.59%	
	Top10%論文数	44	0.09
	Top10%割合	8.6%	
厚み	Institutional h 5 index	14	0.36
	Institutional h 10 index	24	0.37
	Active authors	302	0.11
国際性	国際共著論文数	179	0.18
	国際共著論文割合	35.2%	
	国際共著機関数	137	0.16
	CNI	6	0.33
	CNI(分数)	3	0.60

27. 医学

	指標	値	日本トップに対する割合
量	論文数	74	0.01
	著書数	3	0.01
	著書数(分数)	2.3	0.02
質	FWCI	0.77	
	Top1%論文数	1	0.00
	Top1%割合	1.35%	
	Top10%論文数	4	0.00
	Top10%割合	5.4%	
厚み	Institutional h 5 index	10	0.09
	Institutional h 10 index	16	0.08
	Active authors	90	0.01
国際性	国際共著論文数	24	0.01
	国際共著論文割合	32.4%	
	国際共著機関数	34	0.02
	CNI	2	0.05
	CNI(分数)	0	0.00

28. 神経科学

	指標	値	日本トップに対する割合
量	論文数	20	0.01
	著書数	-	-
	著書数(分数)	-	-
質	FWCI	0.46	
	Top1%論文数	0	0.00
	Top1%割合	0.00%	
	Top10%論文数	0	0.00
	Top10%割合	0.0%	
厚み	Institutional h 5 index	5	0.09
	Institutional h 10 index	7	0.07
	Active authors	21	0.01
国際性	国際共著論文数	12	0.03
	国際共著論文割合	60.0%	
	国際共著機関数	13	0.03
	CNI	2	0.15
	CNI(分数)	0	0.00

29. 看護学

	指標	値	日本トップに対する割合
量	論文数	2	0.00
	著書数	-	-
	著書数(分数)	-	-
質	FWCI	-	
	Top1%論文数	0	0.00
	Top1%割合	0.00%	
	Top10%論文数	0	0.00
	Top10%割合	0.0%	
厚み	Institutional h 5 index	0	0.00
	Institutional h 10 index	1	0.03
	Active authors	4	0.01
国際性	国際共著論文数	-	-
	国際共著論文割合	-	-
	国際共著機関数	-	-
	CNI	-	-
	CNI(分数)	-	-

30. 薬理学・毒物学・薬剤学

	指標	値	日本トップに対する割合
量	論文数	7	0.01
	著書数	-	-
	著書数(分数)	-	-
質	FWCI	0.49	
	Top1%論文数	0	0.00
	Top1%割合	0.00%	
	Top10%論文数	0	0.00
	Top10%割合	0.0%	
厚み	Institutional h 5 index	3	0.07
	Institutional h 10 index	13	0.17
	Active authors	15	0.01
国際性	国際共著論文数	2	0.01
	国際共著論文割合	28.6%	
	国際共著機関数	2	0.01
	CNI	1	0.10
	CNI(分数)	0	0.00

31. 物理・天文学

	指標	値	日本トップに対する割合
量	論文数	434	0.03
	著書数	-	-
	著書数(分数)	-	-
質	FWCI	1.37	
	Top1%論文数	9	0.03
	Top1%割合	2.07%	
	Top10%論文数	50	0.02
	Top10%割合	11.5%	
厚み	Institutional h 5 index	22	0.18
	Institutional h 10 index	41	0.21
	Active authors	381	0.04
国際性	国際共著論文数	138	0.02
	国際共著論文割合	31.8%	
	国際共著機関数	102	0.06
	CNI	5	0.02
	CNI(分数)	3	0.16

32. 心理学

	指標	値	日本トップに対する割合
量	論文数	11	0.02
	著書数	2	0.08
	著書数(分数)	1.8	0.14
質	FWCI	0.55	
	Top1%論文数	0	0.00
	Top1%割合	0.00%	
	Top10%論文数	1	0.03
	Top10%割合	9.1%	
厚み	Institutional h 5 index	4	0.20
	Institutional h 10 index	6	0.14
	Active authors	15	0.03
国際性	国際共著論文数	6	0.04
	国際共著論文割合	54.5%	
	国際共著機関数	8	0.03
	CNI	1	0.17
	CNI(分数)	0	0.00

33. 社会科学

	指標	値	日本トップに対する割合
量	論文数	144	0.11
	著書数	1	0.00
	著書数(分数)	1.0	0.01
質	FWCI	0.85	
	Top1%論文数	0	0.00
	Top1%割合	0.00%	
	Top10%論文数	16	0.08
	Top10%割合	11.1%	
厚み	Institutional h 5 index	9	0.32
	Institutional h 10 index	16	0.32
	Active authors	115	0.07
国際性	国際共著論文数	64	0.15
	国際共著論文割合	44.4%	
	国際共著機関数	30	0.06
	CNI	4	0.50
	CNI(分数)	3	0.75

34. 獣医学

	指標	値	日本トップに 対する割合
量	論文数	-	-
	著書数	-	-
	著書数 (分数)	-	-
質	FWCI	-	-
	Top1% 論文数	-	-
	Top1% 割合	-	-
	Top10% 論文数	-	-
	Top10% 割合	-	-
厚み	Institutional <i>h</i> 5 index	-	-
	Institutional <i>h</i> 10 index	-	-
	Active authors	-	-
国際性	国際共著論文数	-	-
	国際共著論文割合	-	-
	国際共著機関数	-	-
	CNI	-	-
	CNI (分数)	-	-

35 歯学

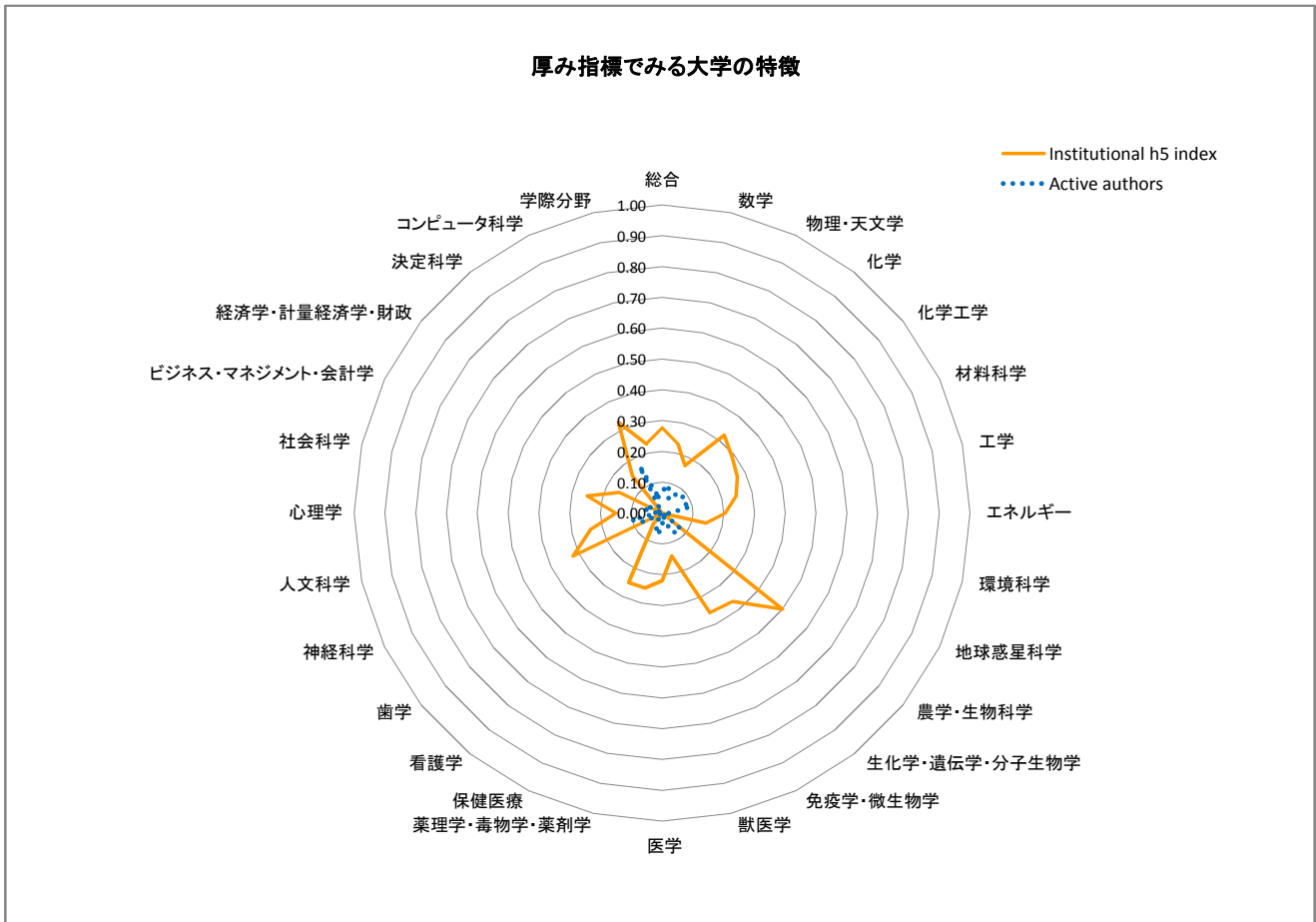
	指標	値	日本トップに 対する割合
量	論文数	-	-
	著書数	-	-
	著書数 (分数)	-	-
質	FWCI	-	-
	Top1% 論文数	-	-
	Top1% 割合	-	-
	Top10% 論文数	-	-
	Top10% 割合	-	-
厚み	Institutional <i>h</i> 5 index	-	-
	Institutional <i>h</i> 10 index	-	-
	Active authors	-	-
国際性	国際共著論文数	-	-
	国際共著論文割合	-	-
	国際共著機関数	-	-
	CNI	-	-
	CNI (分数)	-	-

36. 保健医療

	指標	値	日本トップに 対する割合
量	論文数	4	0.01
	著書数	-	-
	著書数 (分数)	-	-
質	FWCI	0.00	-
	Top1% 論文数	0	0.00
	Top1% 割合	0.00%	-
	Top10% 論文数	0	0.00
	Top10% 割合	0.0%	-
厚み	Institutional <i>h</i> 5 index	0	0.00
	Institutional <i>h</i> 10 index	3	0.08
	Active authors	7	0.01
国際性	国際共著論文数	2	0.04
	国際共著論文割合	50.0%	-
	国際共著機関数	4	0.01
	CNI	1	0.25
	CNI (分数)	0	0.00

総合

	指標	値	日本トップに対する割合
量	論文数	2,853	0.05
	著書数	42	0.04
	著書数(分数)	28.6	0.04
質	FWCI	0.98	
	Top1%論文数	33	0.03
	Top1%割合	1.16%	
	Top10%論文数	357	0.04
	Top10%割合	12.5%	
厚み	Institutional h5 index	52	0.28
	Institutional h10 index	103	0.32
	Active authors	2,101	0.07
国際性	国際共著論文数	620	0.04
	国際共著論文割合	21.7%	
	国際共著機関数	442	0.13
	CNI	10	0.04
	CNI(分数)	5	0.15



10. 学際分野

	指標	値	日本トップに対する割合
量	論文数	54	0.05
	著書数	-	-
	著書数(分数)	-	-
質	FWCI	4.79	
	Top1%論文数	5	0.04
	Top1%割合	9.26%	
	Top10%論文数	23	0.05
	Top10%割合	42.6%	
厚み	Institutional h 5 index	21	0.23
	Institutional h 10 index	49	0.27
	Active authors	126	0.05
国際性	国際共著論文数	23	0.04
	国際共著論文割合	42.6%	
	国際共著機関数	78	0.08
	CNI	3	0.23
	CNI(分数)	0	0.00

11. 農学・生物科学

	指標	値	日本トップに対する割合
量	論文数	311	0.07
	著書数	7	0.12
	著書数(分数)	4.0	0.09
質	FWCI	1.60	
	Top1%論文数	2	0.06
	Top1%割合	0.64%	
	Top10%論文数	58	0.10
	Top10%割合	18.6%	
厚み	Institutional h 5 index	32	0.50
	Institutional h 10 index	65	0.55
	Active authors	336	0.07
国際性	国際共著論文数	97	0.06
	国際共著論文割合	31.2%	
	国際共著機関数	96	0.09
	CNI	4	0.21
	CNI(分数)	1	0.17

12. 人文科学

	指標	値	日本トップに対する割合
量	論文数	61	0.13
	著書数	5	0.06
	著書数(分数)	4.7	0.07
質	FWCI	0.70	
	Top1%論文数	2	0.15
	Top1%割合	3.28%	
	Top10%論文数	8	0.09
	Top10%割合	13.1%	
厚み	Institutional h 5 index	5	0.24
	Institutional h 10 index	11	0.38
	Active authors	64	0.10
国際性	国際共著論文数	12	0.08
	国際共著論文割合	19.7%	
	国際共著機関数	9	0.04
	CNI	2	0.40
	CNI(分数)	1	0.50

13. 生化学・遺伝学・分子生物学

	指標	値	日本トップに対する割合
量	論文数	722	0.07
	著書数	18	0.11
	著書数(分数)	12.3	0.11
質	FWCI	1.39	
	Top1%論文数	4	0.03
	Top1%割合	0.55%	
	Top10%論文数	113	0.07
	Top10%割合	15.7%	
厚み	Institutional h 5 index	43	0.37
	Institutional h 10 index	85	0.41
	Active authors	826	0.08
国際性	国際共著論文数	219	0.07
	国際共著論文割合	30.3%	
	国際共著機関数	223	0.13
	CNI	5	0.17
	CNI(分数)	2	0.22

14. ビジネス・マネジメント・会計学

	指標	値	日本トップに対する割合
量	論文数	11	0.04
	著書数	-	-
	著書数(分数)	-	-
質	FWCI	0.36	
	Top1%論文数	0	0.00
	Top1%割合	0.00%	
	Top10%論文数	1	0.03
	Top10%割合	9.1%	
厚み	Institutional h 5 index	2	0.15
	Institutional h 10 index	3	0.11
	Active authors	16	0.04
国際性	国際共著論文数	3	0.04
	国際共著論文割合	27.3%	
	国際共著機関数	4	0.04
	CNI	1	0.20
	CNI(分数)	0	0.00

15. 化学工学

	指標	値	日本トップに対する割合
量	論文数	193	0.07
	著書数	1	0.03
	著書数(分数)	0.3	0.01
質	FWCI	1.16	
	Top1%論文数	0	0.00
	Top1%割合	0.00%	
	Top10%論文数	25	0.04
	Top10%割合	13.0%	
厚み	Institutional h 5 index	23	0.29
	Institutional h 10 index	40	0.35
	Active authors	257	0.08
国際性	国際共著論文数	54	0.08
	国際共著論文割合	28.0%	
	国際共著機関数	43	0.09
	CNI	4	0.40
	CNI(分数)	2	0.33

16. 化学

	指標	値	日本トップに 対する割合
量	論文数	466	0.08
	著書数	5	0.05
	著書数 (分数)	3.2	0.05
質	FWCI	1.10	
	Top1% 論文数	2	0.02
	Top1% 割合	0.43%	
	Top10% 論文数	58	0.06
	Top10% 割合	12.4%	
厚み	Institutional <i>h</i> 5 index	31	0.32
	Institutional <i>h</i> 10 index	51	0.33
	Active authors	461	0.08
国際性	国際共著論文数	114	0.08
	国際共著論文割合	24.5%	
	国際共著機関数	99	0.11
	CNI	4	0.25
	CNI (分数)	2	0.29

17. コンピュータ科学

	指標	値	日本トップに 対する割合
量	論文数	1,035	0.17
	著書数	4	0.10
	著書数 (分数)	1.9	0.07
質	FWCI	0.63	
	Top1% 論文数	11	0.10
	Top1% 割合	1.06%	
	Top10% 論文数	112	0.13
	Top10% 割合	10.8%	
厚み	Institutional <i>h</i> 5 index	15	0.33
	Institutional <i>h</i> 10 index	34	0.47
	Active authors	742	0.17
国際性	国際共著論文数	189	0.13
	国際共著論文割合	18.3%	
	国際共著機関数	143	0.17
	CNI	5	0.29
	CNI (分数)	3	0.38

18. 決定科学

	指標	値	日本トップに 対する割合
量	論文数	7	0.03
	著書数	-	-
	著書数 (分数)	-	-
質	FWCI	0.79	
	Top1% 論文数	0	0.00
	Top1% 割合	0.00%	
	Top10% 論文数	1	0.04
	Top10% 割合	14.3%	
厚み	Institutional <i>h</i> 5 index	2	0.15
	Institutional <i>h</i> 10 index	3	0.12
	Active authors	10	0.00
国際性	国際共著論文数	2	0.03
	国際共著論文割合	28.6%	
	国際共著機関数	3	0.03
	CNI	1	0.25
	CNI (分数)	0	0.00

19. 地球惑星科学

	指標	値	日本トップに 対する割合
量	論文数	-	-
	著書数	-	-
	著書数 (分数)	-	-
質	FWCI	-	-
	Top1% 論文数	-	-
	Top1% 割合	-	-
	Top10% 論文数	-	-
	Top10% 割合	-	-
厚み	Institutional <i>h</i> 5 index	-	-
	Institutional <i>h</i> 10 index	2	0.01
	Active authors	-	-
国際性	国際共著論文数	-	-
	国際共著論文割合	-	-
	国際共著機関数	-	-
	CNI	-	-
	CNI (分数)	-	-

20. 経済学・計量経済学・財政

	指標	値	日本トップに 対する割合
量	論文数	1	0.00
	著書数	-	-
	著書数 (分数)	-	-
質	FWCI	-	-
	Top1% 論文数	0	0.00
	Top1% 割合	0.00%	
	Top10% 論文数	0	0.00
	Top10% 割合	0.0%	
厚み	Institutional <i>h</i> 5 index	0	0.00
	Institutional <i>h</i> 10 index	0	0.00
	Active authors	1	0.00
国際性	国際共著論文数	-	-
	国際共著論文割合	-	-
	国際共著機関数	-	-
	CNI	-	-
	CNI (分数)	-	-

21. エネルギー

	指標	値	日本トップに 対する割合
量	論文数	27	0.01
	著書数	-	-
	著書数 (分数)	-	-
質	FWCI	0.94	
	Top1% 論文数	0	0.00
	Top1% 割合	0.00%	
	Top10% 論文数	5	0.02
	Top10% 割合	18.5%	
厚み	Institutional <i>h</i> 5 index	8	0.21
	Institutional <i>h</i> 10 index	16	0.25
	Active authors	38	0.02
国際性	国際共著論文数	6	0.02
	国際共著論文割合	22.2%	
	国際共著機関数	6	0.02
	CNI	1	0.09
	CNI (分数)	0	0.00

22. 工学

	指標	値	日本トップに 対する割合
量	論文数	727	0.07
	著書数	12	0.07
	著書数 (分数)	9.4	0.09
質	FWCI	0.82	
	Top1% 論文数	16	0.07
	Top1% 割合	2.20%	
	Top10% 論文数	88	0.06
	Top10% 割合	12.1%	
厚み	Institutional h 5 index	17	0.25
	Institutional h 10 index	37	0.34
	Active authors	740	0.10
国際性	国際共著論文数	95	0.04
	国際共著論文割合	13.1%	
	国際共著機関数	82	0.07
	CNI	4	0.04
	CNI (分数)	2	0.18

23. 環境科学

	指標	値	日本トップに 対する割合
量	論文数	13	0.01
	著書数	-	-
	著書数 (分数)	-	-
質	FWCI	2.75	
	Top1% 論文数	0	0.00
	Top1% 割合	0.00%	
	Top10% 論文数	5	0.02
	Top10% 割合	38.5%	
厚み	Institutional h 5 index	7	0.15
	Institutional h 10 index	16	0.21
	Active authors	16	0.01
国際性	国際共著論文数	2	0.00
	国際共著論文割合	15.4%	
	国際共著機関数	4	0.01
	CNI	1	0.08
	CNI (分数)	0	0.00

24. 免疫学・微生物学

	指標	値	日本トップに 対する割合
量	論文数	131	0.07
	著書数	5	0.13
	著書数 (分数)	2.4	0.09
質	FWCI	1.39	
	Top1% 論文数	0	0.00
	Top1% 割合	0.00%	
	Top10% 論文数	22	0.07
	Top10% 割合	16.8%	
厚み	Institutional h 5 index	24	0.36
	Institutional h 10 index	39	0.32
	Active authors	170	0.07
国際性	国際共著論文数	38	0.05
	国際共著論文割合	29.0%	
	国際共著機関数	62	0.10
	CNI	3	0.27
	CNI (分数)	2	0.50

25. 材料科学

	指標	値	日本トップに 対する割合
量	論文数	355	0.05
	著書数	1	0.01
	著書数 (分数)	1.0	0.01
質	FWCI	0.95	
	Top1% 論文数	5	0.04
	Top1% 割合	1.41%	
	Top10% 論文数	44	0.04
	Top10% 割合	12.4%	
厚み	Institutional h 5 index	22	0.27
	Institutional h 10 index	41	0.33
	Active authors	389	0.07
国際性	国際共著論文数	85	0.04
	国際共著論文割合	23.9%	
	国際共著機関数	73	0.08
	CNI	5	0.20
	CNI (分数)	3	0.25

26. 数学

	指標	値	日本トップに 対する割合
量	論文数	213	0.07
	著書数	-	-
	著書数 (分数)	-	-
質	FWCI	0.67	
	Top1% 論文数	0	0.00
	Top1% 割合	0.00%	
	Top10% 論文数	21	0.04
	Top10% 割合	9.9%	
厚み	Institutional h 5 index	9	0.23
	Institutional h 10 index	22	0.34
	Active authors	249	0.09
国際性	国際共著論文数	45	0.04
	国際共著論文割合	21.1%	
	国際共著機関数	49	0.06
	CNI	2	0.11
	CNI (分数)	1	0.20

27. 医学

	指標	値	日本トップに 対する割合
量	論文数	358	0.03
	著書数	10	0.04
	著書数 (分数)	7.2	0.05
質	FWCI	1.34	
	Top1% 論文数	3	0.01
	Top1% 割合	0.84%	
	Top10% 論文数	54	0.03
	Top10% 割合	15.1%	
厚み	Institutional h 5 index	25	0.22
	Institutional h 10 index	48	0.25
	Active authors	530	0.05
国際性	国際共著論文数	109	0.04
	国際共著論文割合	30.4%	
	国際共著機関数	158	0.09
	CNI	5	0.13
	CNI (分数)	1	0.10

28. 神経科学

	指標	値	日本トップに対する割合
量	論文数	70	0.05
	著書数	3	0.10
	著書数 (分数)	2.7	0.12
質	FWCI	1.45	
	Top1% 論文数	0	0.00
	Top1% 割合	0.00%	
	Top10% 論文数	14	0.09
	Top10% 割合	20.0%	
厚み	Institutional <i>h</i> 5 index	18	0.32
	Institutional <i>h</i> 10 index	34	0.34
	Active authors	116	0.06
国際性	国際共著論文数	30	0.07
	国際共著論文割合	42.9%	
	国際共著機関数	52	0.11
	CNI	2	0.15
	CNI (分数)	1	0.20

29. 看護学

	指標	値	日本トップに対する割合
量	論文数	2	0.00
	著書数	-	-
	著書数 (分数)	-	-
質	FWCI	0.22	
	Top1% 論文数	0	0.00
	Top1% 割合	0.00%	
	Top10% 論文数	0	0.00
	Top10% 割合	0.0%	
厚み	Institutional <i>h</i> 5 index	1	0.04
	Institutional <i>h</i> 10 index	1	0.03
	Active authors	4	0.01
国際性	国際共著論文数	1	0.01
	国際共著論文割合	50.0%	
	国際共著機関数	1	0.01
	CNI	1	0.20
	CNI (分数)	0	0.00

30. 薬理学・毒物学・薬剤学

	指標	値	日本トップに対する割合
量	論文数	53	0.04
	著書数	-	-
	著書数 (分数)	-	-
質	FWCI	0.80	
	Top1% 論文数	0	0.00
	Top1% 割合	0.00%	
	Top10% 論文数	3	0.02
	Top10% 割合	5.7%	
厚み	Institutional <i>h</i> 5 index	11	0.25
	Institutional <i>h</i> 10 index	18	0.23
	Active authors	116	0.07
国際性	国際共著論文数	12	0.05
	国際共著論文割合	22.6%	
	国際共著機関数	14	0.05
	CNI	1	0.10
	CNI (分数)	1	0.25

31. 物理・天文学

	指標	値	日本トップに対する割合
量	論文数	423	0.03
	著書数	-	-
	著書数 (分数)	-	-
質	FWCI	0.94	
	Top1% 論文数	9	0.03
	Top1% 割合	2.13%	
	Top10% 論文数	50	0.02
	Top10% 割合	11.8%	
厚み	Institutional <i>h</i> 5 index	21	0.17
	Institutional <i>h</i> 10 index	36	0.18
	Active authors	421	0.05
国際性	国際共著論文数	65	0.01
	国際共著論文割合	15.4%	
	国際共著機関数	80	0.05
	CNI	4	0.02
	CNI (分数)	2	0.11

32. 心理学

	指標	値	日本トップに対する割合
量	論文数	6	0.01
	著書数	-	-
	著書数 (分数)	-	-
質	FWCI	0.29	
	Top1% 論文数	0	0.00
	Top1% 割合	0.00%	
	Top10% 論文数	1	0.03
	Top10% 割合	16.7%	
厚み	Institutional <i>h</i> 5 index	3	0.15
	Institutional <i>h</i> 10 index	6	0.14
	Active authors	9	0.02
国際性	国際共著論文数	1	0.01
	国際共著論文割合	16.7%	
	国際共著機関数	1	0.00
	CNI	1	0.17
	CNI (分数)	0	0.00

33. 社会科学

	指標	値	日本トップに対する割合
量	論文数	63	0.05
	著書数	5	0.02
	著書数 (分数)	4.7	0.03
質	FWCI	0.99	
	Top1% 論文数	2	0.10
	Top1% 割合	3.17%	
	Top10% 論文数	13	0.07
	Top10% 割合	20.6%	
厚み	Institutional <i>h</i> 5 index	7	0.25
	Institutional <i>h</i> 10 index	14	0.28
	Active authors	101	0.06
国際性	国際共著論文数	12	0.03
	国際共著論文割合	19.0%	
	国際共著機関数	10	0.02
	CNI	2	0.25
	CNI (分数)	1	0.25

34. 獣医学

	指標	値	日本トップに 対する割合
量	論文数	3	0.01
	著書数	-	-
	著書数 (分数)	-	-
質	FWCI	0.52	
	Top1% 論文数	0	-
	Top1% 割合	0.00%	
	Top10% 論文数	0	0.00
	Top10% 割合	0.0%	
厚み	Institutional <i>h</i> 5 index	2	0.14
	Institutional <i>h</i> 10 index	2	0.08
	Active authors	4	0.01
国際性	国際共著論文数	2	0.02
	国際共著論文割合	66.7%	
	国際共著機関数	3	0.03
	CNI	1	0.20
	CNI (分数)	0	0.00

35 歯学

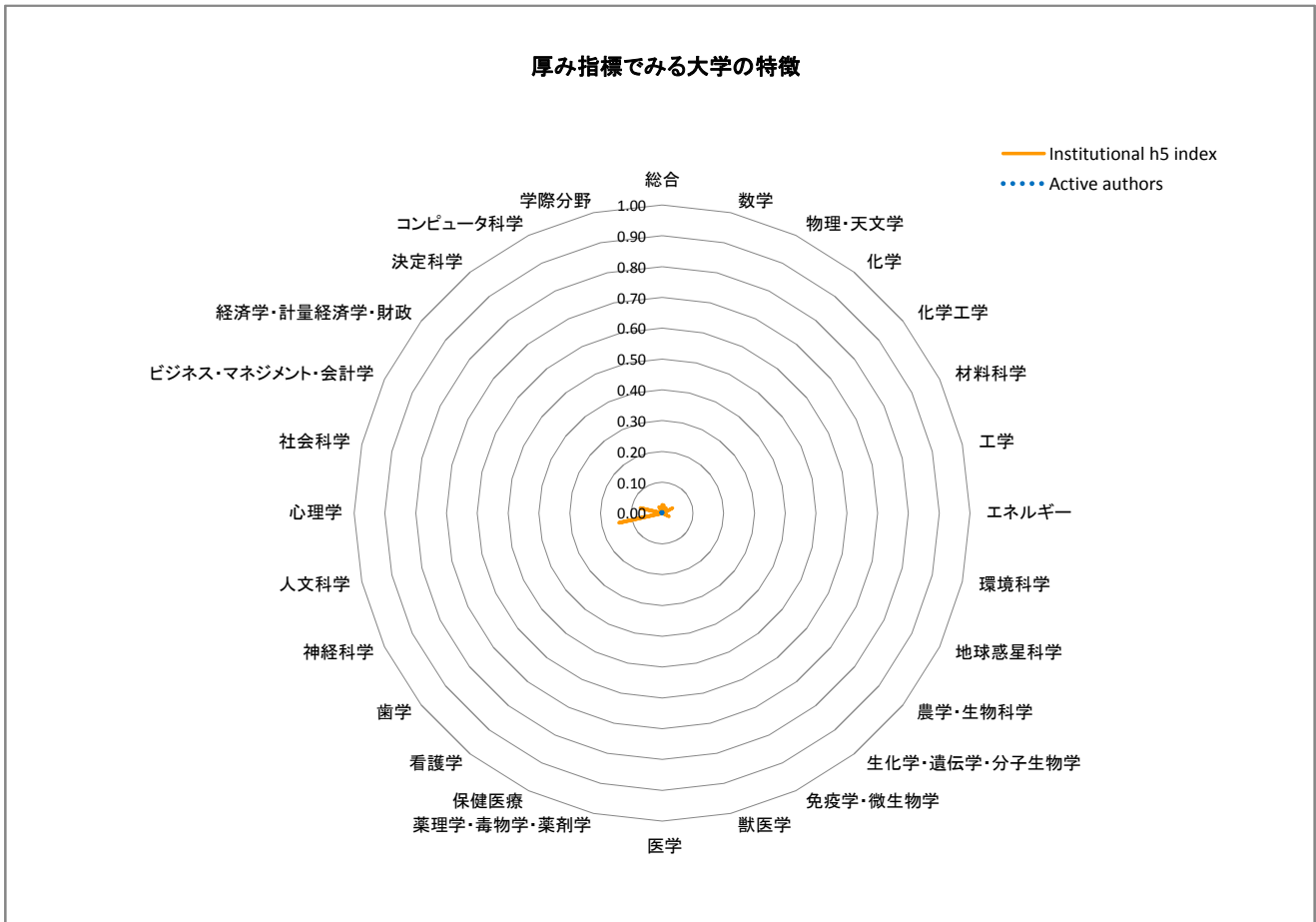
	指標	値	日本トップに 対する割合
量	論文数	-	-
	著書数	-	-
	著書数 (分数)	-	-
質	FWCI	-	
	Top1% 論文数	-	-
	Top1% 割合	-	
	Top10% 論文数	-	-
	Top10% 割合	-	
厚み	Institutional <i>h</i> 5 index	-	-
	Institutional <i>h</i> 10 index	1	0.03
	Active authors	-	-
国際性	国際共著論文数	-	-
	国際共著論文割合	-	
	国際共著機関数	-	-
	CNI	-	-
	CNI (分数)	-	-

36. 保健医療

	指標	値	日本トップに 対する割合
量	論文数	10	0.04
	著書数	-	-
	著書数 (分数)	-	-
質	FWCI	0.26	
	Top1% 論文数	0	0.00
	Top1% 割合	0.00%	
	Top10% 論文数	2	0.07
	Top10% 割合	20.0%	
厚み	Institutional <i>h</i> 5 index	4	0.25
	Institutional <i>h</i> 10 index	6	0.16
	Active authors	22	0.04
国際性	国際共著論文数	6	0.11
	国際共著論文割合	60.0%	
	国際共著機関数	4	0.01
	CNI	1	0.25
	CNI (分数)	1	1.00

総合

	指標	値	日本トップに対する割合
量	論文数	23	0.00
	著書数	-	-
	著書数(分数)	-	-
質	FWCI	0.56	
	Top1%論文数	0	0.00
	Top1%割合	0.00%	
	Top10%論文数	0	0.00
	Top10%割合	0.0%	
厚み	Institutional h5 index	5	0.03
	Institutional h10 index	8	0.02
	Active authors	16	0.00
国際性	国際共著論文数	4	0.00
	国際共著論文割合	17.4%	
	国際共著機関数	5	0.00
	CNI	1	0.00
	CNI(分数)	0	0.00



10. 学際分野

	指標	値	日本トップに対する割合
量	論文数	1	0.00
	著書数	-	-
	著書数(分数)	-	-
質	FWCI	0.75	
	Top1%論文数	0	0.00
	Top1%割合	0.00%	
	Top10%論文数	0	0.00
	Top10%割合	0.0%	
厚み	Institutional h 5 index	1	0.01
	Institutional h 10 index	1	0.01
	Active authors	4	0.00
国際性	国際共著論文数	-	-
	国際共著論文割合	-	-
	国際共著機関数	-	-
	CNI	-	-
	CNI(分数)	-	-

11. 農学・生物科学

	指標	値	日本トップに対する割合
量	論文数	2	0.00
	著書数	-	-
	著書数(分数)	-	-
質	FWCI	0.00	
	Top1%論文数	0	0.00
	Top1%割合	0.00%	
	Top10%論文数	0	0.00
	Top10%割合	0.0%	
厚み	Institutional h 5 index	0	0.00
	Institutional h 10 index	1	0.01
	Active authors	3	0.00
国際性	国際共著論文数	1	0.00
	国際共著論文割合	50.0%	
	国際共著機関数	1	0.00
	CNI	1	0.05
	CNI(分数)	0	0.00

12. 人文科学

	指標	値	日本トップに対する割合
量	論文数	4	0.01
	著書数	-	-
	著書数(分数)	-	-
質	FWCI	0.87	
	Top1%論文数	0	0.00
	Top1%割合	0.00%	
	Top10%論文数	0	0.00
	Top10%割合	0.0%	
厚み	Institutional h 5 index	3	0.14
	Institutional h 10 index	3	0.10
	Active authors	4	0.01
国際性	国際共著論文数	2	0.01
	国際共著論文割合	50.0%	
	国際共著機関数	3	0.01
	CNI	1	0.20
	CNI(分数)	0	0.00

13. 生化学・遺伝学・分子生物学

	指標	値	日本トップに対する割合
量	論文数	-	-
	著書数	-	-
	著書数(分数)	-	-
質	FWCI	-	-
	Top1%論文数	-	-
	Top1%割合	-	-
	Top10%論文数	-	-
	Top10%割合	-	-
厚み	Institutional h 5 index	-	-
	Institutional h 10 index	1	0.00
	Active authors	1	0.00
国際性	国際共著論文数	-	-
	国際共著論文割合	-	-
	国際共著機関数	-	-
	CNI	-	-
	CNI(分数)	-	-

14. ビジネス・マネジメント・会計学

	指標	値	日本トップに対する割合
量	論文数	-	-
	著書数	-	-
	著書数(分数)	-	-
質	FWCI	-	-
	Top1%論文数	-	-
	Top1%割合	-	-
	Top10%論文数	-	-
	Top10%割合	-	-
厚み	Institutional h 5 index	-	-
	Institutional h 10 index	-	-
	Active authors	-	-
国際性	国際共著論文数	-	-
	国際共著論文割合	-	-
	国際共著機関数	-	-
	CNI	-	-
	CNI(分数)	-	-

15. 化学工学

	指標	値	日本トップに対する割合
量	論文数	-	-
	著書数	-	-
	著書数(分数)	-	-
質	FWCI	-	-
	Top1%論文数	-	-
	Top1%割合	-	-
	Top10%論文数	-	-
	Top10%割合	-	-
厚み	Institutional h 5 index	-	-
	Institutional h 10 index	-	-
	Active authors	-	-
国際性	国際共著論文数	-	-
	国際共著論文割合	-	-
	国際共著機関数	-	-
	CNI	-	-
	CNI(分数)	-	-

16. 化学

	指標	値	日本トップに対する割合
量	論文数	3	0.00
	著書数	-	-
	著書数(分数)	-	-
質	FWCI	0.43	
	Top1%論文数	0	0.00
	Top1%割合	0.00%	
	Top10%論文数	0	0.00
	Top10%割合	0.0%	
厚み	Institutional h 5 index	2	0.02
	Institutional h 10 index	3	0.02
	Active authors	2	0.00
国際性	国際共著論文数	-	-
	国際共著論文割合	-	-
	国際共著機関数	-	-
	CNI	-	-
	CNI(分数)	-	-

17. コンピュータ科学

	指標	値	日本トップに対する割合
量	論文数	6	0.00
	著書数	-	-
	著書数(分数)	-	-
質	FWCI	0.14	
	Top1%論文数	0	0.00
	Top1%割合	0.00%	
	Top10%論文数	0	0.00
	Top10%割合	0.0%	
厚み	Institutional h 5 index	1	0.02
	Institutional h 10 index	2	0.03
	Active authors	5	0.00
国際性	国際共著論文数	-	-
	国際共著論文割合	-	-
	国際共著機関数	-	-
	CNI	-	-
	CNI(分数)	-	-

18. 決定科学

	指標	値	日本トップに対する割合
量	論文数	-	-
	著書数	-	-
	著書数(分数)	-	-
質	FWCI	-	-
	Top1%論文数	-	-
	Top1%割合	-	-
	Top10%論文数	-	-
	Top10%割合	-	-
厚み	Institutional h 5 index	-	-
	Institutional h 10 index	-	-
	Active authors	-	-
国際性	国際共著論文数	-	-
	国際共著論文割合	-	-
	国際共著機関数	-	-
	CNI	-	-
	CNI(分数)	-	-

19. 地球惑星科学

	指標	値	日本トップに対する割合
量	論文数	3	0.00
	著書数	-	-
	著書数(分数)	-	-
質	FWCI	0.73	
	Top1%論文数	0	0.00
	Top1%割合	0.00%	
	Top10%論文数	0	0.00
	Top10%割合	0.0%	
厚み	Institutional h 5 index	2	0.02
	Institutional h 10 index	3	0.02
	Active authors	3	0.00
国際性	国際共著論文数	1	0.00
	国際共著論文割合	33.3%	
	国際共著機関数	2	0.00
	CNI	1	0.02
	CNI(分数)	0	0.00

20. 経済学・計量経済学・財政

	指標	値	日本トップに対する割合
量	論文数	-	-
	著書数	-	-
	著書数(分数)	-	-
質	FWCI	-	-
	Top1%論文数	-	-
	Top1%割合	-	-
	Top10%論文数	-	-
	Top10%割合	-	-
厚み	Institutional h 5 index	-	-
	Institutional h 10 index	-	-
	Active authors	-	-
国際性	国際共著論文数	-	-
	国際共著論文割合	-	-
	国際共著機関数	-	-
	CNI	-	-
	CNI(分数)	-	-

21. エネルギー

	指標	値	日本トップに対する割合
量	論文数	-	-
	著書数	-	-
	著書数(分数)	-	-
質	FWCI	-	-
	Top1%論文数	-	-
	Top1%割合	-	-
	Top10%論文数	-	-
	Top10%割合	-	-
厚み	Institutional h 5 index	-	-
	Institutional h 10 index	1	0.02
	Active authors	-	-
国際性	国際共著論文数	-	-
	国際共著論文割合	-	-
	国際共著機関数	-	-
	CNI	-	-
	CNI(分数)	-	-

22. 工学

	指標	値	日本トップに対する割合
量	論文数	6	0.00
	著書数	-	-
	著書数(分数)	-	-
質	FWCI	0.18	
	Top1%論文数	0	0.00
	Top1%割合	0.00%	
	Top10%論文数	0	0.00
	Top10%割合	0.0%	
厚み	Institutional h 5 index	1	0.01
	Institutional h 10 index	2	0.02
	Active authors	6	0.00
国際性	国際共著論文数	-	-
	国際共著論文割合	-	-
	国際共著機関数	-	-
	CNI	-	-
	CNI(分数)	-	-

23. 環境科学

	指標	値	日本トップに対する割合
量	論文数	1	0.00
	著書数	-	-
	著書数(分数)	-	-
質	FWCI	0.00	
	Top1%論文数	0	0.00
	Top1%割合	0.00%	
	Top10%論文数	0	0.00
	Top10%割合	0.0%	
厚み	Institutional h 5 index	0	0.00
	Institutional h 10 index	2	0.03
	Active authors	1	0.00
国際性	国際共著論文数	1	0.00
	国際共著論文割合	100.0%	
	国際共著機関数	1	0.00
	CNI	1	0.08
	CNI(分数)	0	0.00

24. 免疫学・微生物学

	指標	値	日本トップに対する割合
量	論文数	-	-
	著書数	-	-
	著書数(分数)	-	-
質	FWCI	-	
	Top1%論文数	-	-
	Top1%割合	-	-
	Top10%論文数	-	-
	Top10%割合	-	-
厚み	Institutional h 5 index	-	-
	Institutional h 10 index	-	-
	Active authors	-	-
国際性	国際共著論文数	-	-
	国際共著論文割合	-	-
	国際共著機関数	-	-
	CNI	-	-
	CNI(分数)	-	-

25. 材料科学

	指標	値	日本トップに対する割合
量	論文数	9	0.00
	著書数	-	-
	著書数(分数)	-	-
質	FWCI	0.75	
	Top1%論文数	0	0.00
	Top1%割合	0.00%	
	Top10%論文数	0	0.00
	Top10%割合	0.0%	
厚み	Institutional h 5 index	3	0.04
	Institutional h 10 index	5	0.04
	Active authors	6	0.00
国際性	国際共著論文数	1	0.00
	国際共著論文割合	11.1%	
	国際共著機関数	1	0.00
	CNI	1	0.04
	CNI(分数)	0	0.00

26. 数学

	指標	値	日本トップに対する割合
量	論文数	4	0.00
	著書数	-	-
	著書数(分数)	-	-
質	FWCI	0.18	
	Top1%論文数	0	0.00
	Top1%割合	0.00%	
	Top10%論文数	0	0.00
	Top10%割合	0.0%	
厚み	Institutional h 5 index	1	0.03
	Institutional h 10 index	1	0.02
	Active authors	3	0.00
国際性	国際共著論文数	-	-
	国際共著論文割合	-	-
	国際共著機関数	-	-
	CNI	-	-
	CNI(分数)	-	-

27. 医学

	指標	値	日本トップに対する割合
量	論文数	-	-
	著書数	-	-
	著書数(分数)	-	-
質	FWCI	-	
	Top1%論文数	-	-
	Top1%割合	-	-
	Top10%論文数	-	-
	Top10%割合	-	-
厚み	Institutional h 5 index	-	-
	Institutional h 10 index	1	0.01
	Active authors	1	0.00
国際性	国際共著論文数	-	-
	国際共著論文割合	-	-
	国際共著機関数	-	-
	CNI	-	-
	CNI(分数)	-	-

28. 神経科学

	指標	値	日本トップに対する割合
量	論文数	-	-
	著書数	-	-
	著書数 (分数)	-	-
質	FWCI	-	-
	Top1% 論文数	-	-
	Top1% 割合	-	-
	Top10% 論文数	-	-
	Top10% 割合	-	-
厚み	Institutional <i>h</i> 5 index	-	-
	Institutional <i>h</i> 10 index	-	-
	Active authors	-	-
国際性	国際共著論文数	-	-
	国際共著論文割合	-	-
	国際共著機関数	-	-
	CNI	-	-
	CNI (分数)	-	-

29. 看護学

	指標	値	日本トップに対する割合
量	論文数	-	-
	著書数	-	-
	著書数 (分数)	-	-
質	FWCI	-	-
	Top1% 論文数	-	-
	Top1% 割合	-	-
	Top10% 論文数	-	-
	Top10% 割合	-	-
厚み	Institutional <i>h</i> 5 index	-	-
	Institutional <i>h</i> 10 index	-	-
	Active authors	-	-
国際性	国際共著論文数	-	-
	国際共著論文割合	-	-
	国際共著機関数	-	-
	CNI	-	-
	CNI (分数)	-	-

30. 薬理学・毒物学・薬剤学

	指標	値	日本トップに対する割合
量	論文数	-	-
	著書数	-	-
	著書数 (分数)	-	-
質	FWCI	-	-
	Top1% 論文数	-	-
	Top1% 割合	-	-
	Top10% 論文数	-	-
	Top10% 割合	-	-
厚み	Institutional <i>h</i> 5 index	-	-
	Institutional <i>h</i> 10 index	-	-
	Active authors	-	-
国際性	国際共著論文数	-	-
	国際共著論文割合	-	-
	国際共著機関数	-	-
	CNI	-	-
	CNI (分数)	-	-

31. 物理・天文学

	指標	値	日本トップに対する割合
量	論文数	7	0.00
	著書数	-	-
	著書数 (分数)	-	-
質	FWCI	0.63	-
	Top1% 論文数	0	0.00
	Top1% 割合	0.00%	-
	Top10% 論文数	0	0.00
	Top10% 割合	0.0%	-
厚み	Institutional <i>h</i> 5 index	2	0.02
	Institutional <i>h</i> 10 index	4	0.02
	Active authors	7	0.00
国際性	国際共著論文数	-	-
	国際共著論文割合	-	-
	国際共著機関数	-	-
	CNI	-	-
	CNI (分数)	-	-

32. 心理学

	指標	値	日本トップに対する割合
量	論文数	-	-
	著書数	-	-
	著書数 (分数)	-	-
質	FWCI	-	-
	Top1% 論文数	-	-
	Top1% 割合	-	-
	Top10% 論文数	-	-
	Top10% 割合	-	-
厚み	Institutional <i>h</i> 5 index	-	-
	Institutional <i>h</i> 10 index	-	-
	Active authors	-	-
国際性	国際共著論文数	-	-
	国際共著論文割合	-	-
	国際共著機関数	-	-
	CNI	-	-
	CNI (分数)	-	-

33. 社会科学

	指標	値	日本トップに対する割合
量	論文数	3	0.00
	著書数	-	-
	著書数 (分数)	-	-
質	FWCI	0.47	-
	Top1% 論文数	0	0.00
	Top1% 割合	0.00%	-
	Top10% 論文数	0	0.00
	Top10% 割合	0.0%	-
厚み	Institutional <i>h</i> 5 index	2	0.07
	Institutional <i>h</i> 10 index	3	0.06
	Active authors	4	0.00
国際性	国際共著論文数	1	0.00
	国際共著論文割合	33.3%	-
	国際共著機関数	1	0.00
	CNI	1	0.13
	CNI (分数)	0	0.00

34. 獣医学

	指標	値	日本トップに 対する割合
量	論文数	-	-
	著書数	-	-
	著書数 (分数)	-	-
質	FWCI	-	-
	Top1% 論文数	-	-
	Top1% 割合	-	-
	Top10% 論文数	-	-
	Top10% 割合	-	-
厚み	Institutional <i>h</i> 5 index	-	-
	Institutional <i>h</i> 10 index	-	-
	Active authors	-	-
国際性	国際共著論文数	-	-
	国際共著論文割合	-	-
	国際共著機関数	-	-
	CNI	-	-
	CNI (分数)	-	-

35 歯学

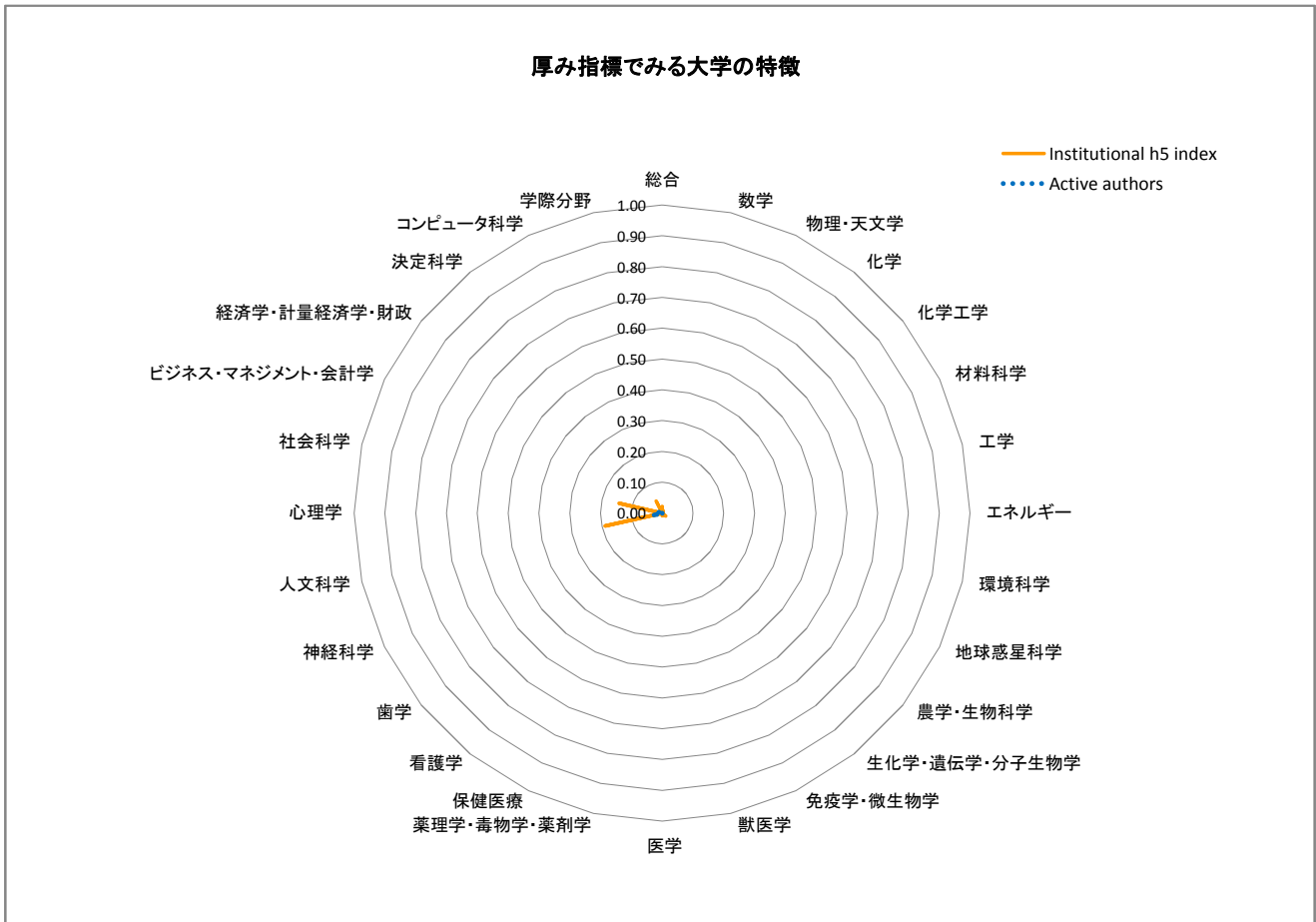
	指標	値	日本トップに 対する割合
量	論文数	-	-
	著書数	-	-
	著書数 (分数)	-	-
質	FWCI	-	-
	Top1% 論文数	-	-
	Top1% 割合	-	-
	Top10% 論文数	-	-
	Top10% 割合	-	-
厚み	Institutional <i>h</i> 5 index	-	-
	Institutional <i>h</i> 10 index	-	-
	Active authors	-	-
国際性	国際共著論文数	-	-
	国際共著論文割合	-	-
	国際共著機関数	-	-
	CNI	-	-
	CNI (分数)	-	-

36. 保健医療

	指標	値	日本トップに 対する割合
量	論文数	-	-
	著書数	-	-
	著書数 (分数)	-	-
質	FWCI	-	-
	Top1% 論文数	-	-
	Top1% 割合	-	-
	Top10% 論文数	-	-
	Top10% 割合	-	-
厚み	Institutional <i>h</i> 5 index	-	-
	Institutional <i>h</i> 10 index	-	-
	Active authors	-	-
国際性	国際共著論文数	-	-
	国際共著論文割合	-	-
	国際共著機関数	-	-
	CNI	-	-
	CNI (分数)	-	-

総合

	指標	値	日本トップに対する割合
量	論文数	30	0.00
	著書数	3	0.00
	著書数(分数)	1.8	0.00
質	FWCI	0.58	
	Top1%論文数	1	0.00
	Top1%割合	3.33%	
	Top10%論文数	2	0.00
	Top10%割合	6.7%	
厚み	Institutional h5 index	4	0.02
	Institutional h10 index	5	0.02
	Active authors	25	0.00
国際性	国際共著論文数	4	0.00
	国際共著論文割合	13.3%	
	国際共著機関数	6	0.00
	CNI	1	0.00
	CNI(分数)	0	0.00



10. 学際分野

	指標	値	日本トップに対する割合
量	論文数	-	-
	著書数	-	-
	著書数 (分数)	-	-
質	FWCI	-	-
	Top1% 論文数	-	-
	Top1% 割合	-	-
	Top10% 論文数	-	-
	Top10% 割合	-	-
厚み	Institutional h 5 index	-	-
	Institutional h 10 index	-	-
	Active authors	-	-
国際性	国際共著論文数	-	-
	国際共著論文割合	-	-
	国際共著機関数	-	-
	CNI	-	-
	CNI (分数)	-	-

11. 農学・生物科学

	指標	値	日本トップに対する割合
量	論文数	1	0.00
	著書数	-	-
	著書数 (分数)	-	-
質	FWCI	0.48	-
	Top1% 論文数	0	0.00
	Top1% 割合	0.00%	-
	Top10% 論文数	0	0.00
	Top10% 割合	0.0%	-
厚み	Institutional h 5 index	1	0.02
	Institutional h 10 index	1	0.01
	Active authors	1	0.00
国際性	国際共著論文数	-	-
	国際共著論文割合	-	-
	国際共著機関数	-	-
	CNI	-	-
	CNI (分数)	-	-

12. 人文科学

	指標	値	日本トップに対する割合
量	論文数	17	0.04
	著書数	3	0.04
	著書数 (分数)	1.8	0.03
質	FWCI	1.03	-
	Top1% 論文数	1	0.08
	Top1% 割合	5.88%	-
	Top10% 論文数	2	0.02
	Top10% 割合	11.8%	-
厚み	Institutional h 5 index	4	0.19
	Institutional h 10 index	4	0.14
	Active authors	24	0.04
国際性	国際共著論文数	3	0.02
	国際共著論文割合	17.6%	-
	国際共著機関数	5	0.02
	CNI	1	0.20
	CNI (分数)	0	0.00

13. 生化学・遺伝学・分子生物学

	指標	値	日本トップに対する割合
量	論文数	1	0.00
	著書数	-	-
	著書数 (分数)	-	-
質	FWCI	0.48	-
	Top1% 論文数	0	0.00
	Top1% 割合	0.00%	-
	Top10% 論文数	0	0.00
	Top10% 割合	0.0%	-
厚み	Institutional h 5 index	1	0.01
	Institutional h 10 index	1	0.00
	Active authors	1	0.00
国際性	国際共著論文数	-	-
	国際共著論文割合	-	-
	国際共著機関数	-	-
	CNI	-	-
	CNI (分数)	-	-

14. ビジネス・マネジメント・会計学

	指標	値	日本トップに対する割合
量	論文数	-	-
	著書数	-	-
	著書数 (分数)	-	-
質	FWCI	-	-
	Top1% 論文数	-	-
	Top1% 割合	-	-
	Top10% 論文数	-	-
	Top10% 割合	-	-
厚み	Institutional h 5 index	-	-
	Institutional h 10 index	-	-
	Active authors	-	-
国際性	国際共著論文数	-	-
	国際共著論文割合	-	-
	国際共著機関数	-	-
	CNI	-	-
	CNI (分数)	-	-

15. 化学工学

	指標	値	日本トップに対する割合
量	論文数	-	-
	著書数	-	-
	著書数 (分数)	-	-
質	FWCI	-	-
	Top1% 論文数	-	-
	Top1% 割合	-	-
	Top10% 論文数	-	-
	Top10% 割合	-	-
厚み	Institutional h 5 index	-	-
	Institutional h 10 index	-	-
	Active authors	-	-
国際性	国際共著論文数	-	-
	国際共著論文割合	-	-
	国際共著機関数	-	-
	CNI	-	-
	CNI (分数)	-	-

16. 化学

	指標	値	日本トップに対する割合
量	論文数	-	-
	著書数	-	-
	著書数 (分数)	-	-
質	FWCI	-	-
	Top1% 論文数	-	-
	Top1% 割合	-	-
	Top10% 論文数	-	-
	Top10% 割合	-	-
厚み	Institutional h 5 index	-	-
	Institutional h 10 index	-	-
	Active authors	-	-
国際性	国際共著論文数	-	-
	国際共著論文割合	-	-
	国際共著機関数	-	-
	CNI	-	-
	CNI (分数)	-	-

17. コンピュータ科学

	指標	値	日本トップに対する割合
量	論文数	14	0.00
	著書数	-	-
	著書数 (分数)	-	-
質	FWCI	0.14	-
	Top1% 論文数	0	0.00
	Top1% 割合	0.00%	-
	Top10% 論文数	0	0.00
	Top10% 割合	0.0%	-
厚み	Institutional h 5 index	2	0.04
	Institutional h 10 index	2	0.03
	Active authors	12	0.00
国際性	国際共著論文数	1	0.00
	国際共著論文割合	7.1%	-
	国際共著機関数	1	0.00
	CNI	1	0.06
	CNI (分数)	0	0.00

18. 決定科学

	指標	値	日本トップに対する割合
量	論文数	-	-
	著書数	-	-
	著書数 (分数)	-	-
質	FWCI	-	-
	Top1% 論文数	-	-
	Top1% 割合	-	-
	Top10% 論文数	-	-
	Top10% 割合	-	-
厚み	Institutional h 5 index	-	-
	Institutional h 10 index	-	-
	Active authors	-	-
国際性	国際共著論文数	-	-
	国際共著論文割合	-	-
	国際共著機関数	-	-
	CNI	-	-
	CNI (分数)	-	-

19. 地球惑星科学

	指標	値	日本トップに対する割合
量	論文数	-	-
	著書数	-	-
	著書数 (分数)	-	-
質	FWCI	-	-
	Top1% 論文数	-	-
	Top1% 割合	-	-
	Top10% 論文数	-	-
	Top10% 割合	-	-
厚み	Institutional h 5 index	-	-
	Institutional h 10 index	-	-
	Active authors	-	-
国際性	国際共著論文数	-	-
	国際共著論文割合	-	-
	国際共著機関数	-	-
	CNI	-	-
	CNI (分数)	-	-

20. 経済学・計量経済学・財政

	指標	値	日本トップに対する割合
量	論文数	-	-
	著書数	-	-
	著書数 (分数)	-	-
質	FWCI	-	-
	Top1% 論文数	-	-
	Top1% 割合	-	-
	Top10% 論文数	-	-
	Top10% 割合	-	-
厚み	Institutional h 5 index	-	-
	Institutional h 10 index	-	-
	Active authors	-	-
国際性	国際共著論文数	-	-
	国際共著論文割合	-	-
	国際共著機関数	-	-
	CNI	-	-
	CNI (分数)	-	-

21. エネルギー

	指標	値	日本トップに対する割合
量	論文数	-	-
	著書数	-	-
	著書数 (分数)	-	-
質	FWCI	-	-
	Top1% 論文数	-	-
	Top1% 割合	-	-
	Top10% 論文数	-	-
	Top10% 割合	-	-
厚み	Institutional h 5 index	-	-
	Institutional h 10 index	-	-
	Active authors	-	-
国際性	国際共著論文数	-	-
	国際共著論文割合	-	-
	国際共著機関数	-	-
	CNI	-	-
	CNI (分数)	-	-

22. 工学

	指標	値	日本トップに対する割合
量	論文数	1	0.00
	著書数	-	-
	著書数(分数)	-	-
質	FWCI	0.00	
	Top1%論文数	0	0.00
	Top1%割合	0.00%	
	Top10%論文数	0	0.00
	Top10%割合	0.0%	
厚み	Institutional h 5 index	0	0.00
	Institutional h 10 index	0	0.00
	Active authors	1	0.00
国際性	国際共著論文数	-	-
	国際共著論文割合	-	-
	国際共著機関数	-	-
	CNI	-	-
	CNI(分数)	-	-

23. 環境科学

	指標	値	日本トップに対する割合
量	論文数	-	-
	著書数	-	-
	著書数(分数)	-	-
質	FWCI	-	
	Top1%論文数	-	-
	Top1%割合	-	-
	Top10%論文数	-	-
	Top10%割合	-	-
厚み	Institutional h 5 index	-	-
	Institutional h 10 index	-	-
	Active authors	-	-
国際性	国際共著論文数	-	-
	国際共著論文割合	-	-
	国際共著機関数	-	-
	CNI	-	-
	CNI(分数)	-	-

24. 免疫学・微生物学

	指標	値	日本トップに対する割合
量	論文数	-	-
	著書数	-	-
	著書数(分数)	-	-
質	FWCI	-	
	Top1%論文数	-	-
	Top1%割合	-	-
	Top10%論文数	-	-
	Top10%割合	-	-
厚み	Institutional h 5 index	-	-
	Institutional h 10 index	-	-
	Active authors	-	-
国際性	国際共著論文数	-	-
	国際共著論文割合	-	-
	国際共著機関数	-	-
	CNI	-	-
	CNI(分数)	-	-

25. 材料科学

	指標	値	日本トップに対する割合
量	論文数	-	-
	著書数	-	-
	著書数(分数)	-	-
質	FWCI	-	
	Top1%論文数	-	-
	Top1%割合	-	-
	Top10%論文数	-	-
	Top10%割合	-	-
厚み	Institutional h 5 index	-	-
	Institutional h 10 index	-	-
	Active authors	-	-
国際性	国際共著論文数	-	-
	国際共著論文割合	-	-
	国際共著機関数	-	-
	CNI	-	-
	CNI(分数)	-	-

26. 数学

	指標	値	日本トップに対する割合
量	論文数	4	0.00
	著書数	-	-
	著書数(分数)	-	-
質	FWCI	0.00	
	Top1%論文数	0	0.00
	Top1%割合	0.00%	
	Top10%論文数	0	0.00
	Top10%割合	0.0%	
厚み	Institutional h 5 index	0	0.00
	Institutional h 10 index	0	0.00
	Active authors	4	0.00
国際性	国際共著論文数	1	0.00
	国際共著論文割合	25.0%	
	国際共著機関数	1	0.00
	CNI	1	0.06
	CNI(分数)	0	0.00

27. 医学

	指標	値	日本トップに対する割合
量	論文数	2	0.00
	著書数	-	-
	著書数(分数)	-	-
質	FWCI	0.24	
	Top1%論文数	0	0.00
	Top1%割合	0.00%	
	Top10%論文数	0	0.00
	Top10%割合	0.0%	
厚み	Institutional h 5 index	1	0.01
	Institutional h 10 index	2	0.01
	Active authors	2	0.00
国際性	国際共著論文数	-	-
	国際共著論文割合	-	-
	国際共著機関数	-	-
	CNI	-	-
	CNI(分数)	-	-

28. 神経科学

	指標	値	日本トップに対する割合
量	論文数	-	-
	著書数	-	-
	著書数 (分数)	-	-
質	FWCI	-	-
	Top1% 論文数	-	-
	Top1% 割合	-	-
	Top10% 論文数	-	-
	Top10% 割合	-	-
厚み	Institutional <i>h</i> 5 index	-	-
	Institutional <i>h</i> 10 index	1	0.01
	Active authors	-	-
国際性	国際共著論文数	-	-
	国際共著論文割合	-	-
	国際共著機関数	-	-
	CNI	-	-
	CNI (分数)	-	-

29. 看護学

	指標	値	日本トップに対する割合
量	論文数	-	-
	著書数	-	-
	著書数 (分数)	-	-
質	FWCI	-	-
	Top1% 論文数	-	-
	Top1% 割合	-	-
	Top10% 論文数	-	-
	Top10% 割合	-	-
厚み	Institutional <i>h</i> 5 index	-	-
	Institutional <i>h</i> 10 index	-	-
	Active authors	-	-
国際性	国際共著論文数	-	-
	国際共著論文割合	-	-
	国際共著機関数	-	-
	CNI	-	-
	CNI (分数)	-	-

30. 薬理学・毒物学・薬剤学

	指標	値	日本トップに対する割合
量	論文数	-	-
	著書数	-	-
	著書数 (分数)	-	-
質	FWCI	-	-
	Top1% 論文数	-	-
	Top1% 割合	-	-
	Top10% 論文数	-	-
	Top10% 割合	-	-
厚み	Institutional <i>h</i> 5 index	-	-
	Institutional <i>h</i> 10 index	-	-
	Active authors	-	-
国際性	国際共著論文数	-	-
	国際共著論文割合	-	-
	国際共著機関数	-	-
	CNI	-	-
	CNI (分数)	-	-

31. 物理・天文学

	指標	値	日本トップに対する割合
量	論文数	4	0.00
	著書数	-	-
	著書数 (分数)	-	-
質	FWCI	0.13	-
	Top1% 論文数	0	0.00
	Top1% 割合	0.00%	-
	Top10% 論文数	0	0.00
	Top10% 割合	0.0%	-
厚み	Institutional <i>h</i> 5 index	1	0.01
	Institutional <i>h</i> 10 index	1	0.01
	Active authors	2	0.00
国際性	国際共著論文数	-	-
	国際共著論文割合	-	-
	国際共著機関数	-	-
	CNI	-	-
	CNI (分数)	-	-

32. 心理学

	指標	値	日本トップに対する割合
量	論文数	-	-
	著書数	-	-
	著書数 (分数)	-	-
質	FWCI	-	-
	Top1% 論文数	-	-
	Top1% 割合	-	-
	Top10% 論文数	-	-
	Top10% 割合	-	-
厚み	Institutional <i>h</i> 5 index	-	-
	Institutional <i>h</i> 10 index	-	-
	Active authors	-	-
国際性	国際共著論文数	-	-
	国際共著論文割合	-	-
	国際共著機関数	-	-
	CNI	-	-
	CNI (分数)	-	-

33. 社会科学

	指標	値	日本トップに対する割合
量	論文数	13	0.01
	著書数	2	0.01
	著書数 (分数)	1.3	0.01
質	FWCI	1.62	-
	Top1% 論文数	1	0.05
	Top1% 割合	7.69%	-
	Top10% 論文数	2	0.01
	Top10% 割合	15.4%	-
厚み	Institutional <i>h</i> 5 index	4	0.14
	Institutional <i>h</i> 10 index	4	0.08
	Active authors	19	0.01
国際性	国際共著論文数	3	0.01
	国際共著論文割合	23.1%	-
	国際共著機関数	5	0.01
	CNI	1	0.13
	CNI (分数)	0	0.00

34. 獣医学

	指標	値	日本トップに 対する割合
量	論文数	-	-
	著書数	-	-
	著書数 (分数)	-	-
質	FWCI	-	-
	Top1% 論文数	-	-
	Top1% 割合	-	-
	Top10% 論文数	-	-
	Top10% 割合	-	-
厚み	Institutional <i>h</i> 5 index	-	-
	Institutional <i>h</i> 10 index	-	-
	Active authors	-	-
国際性	国際共著論文数	-	-
	国際共著論文割合	-	-
	国際共著機関数	-	-
	CNI	-	-
	CNI (分数)	-	-

35 歯学

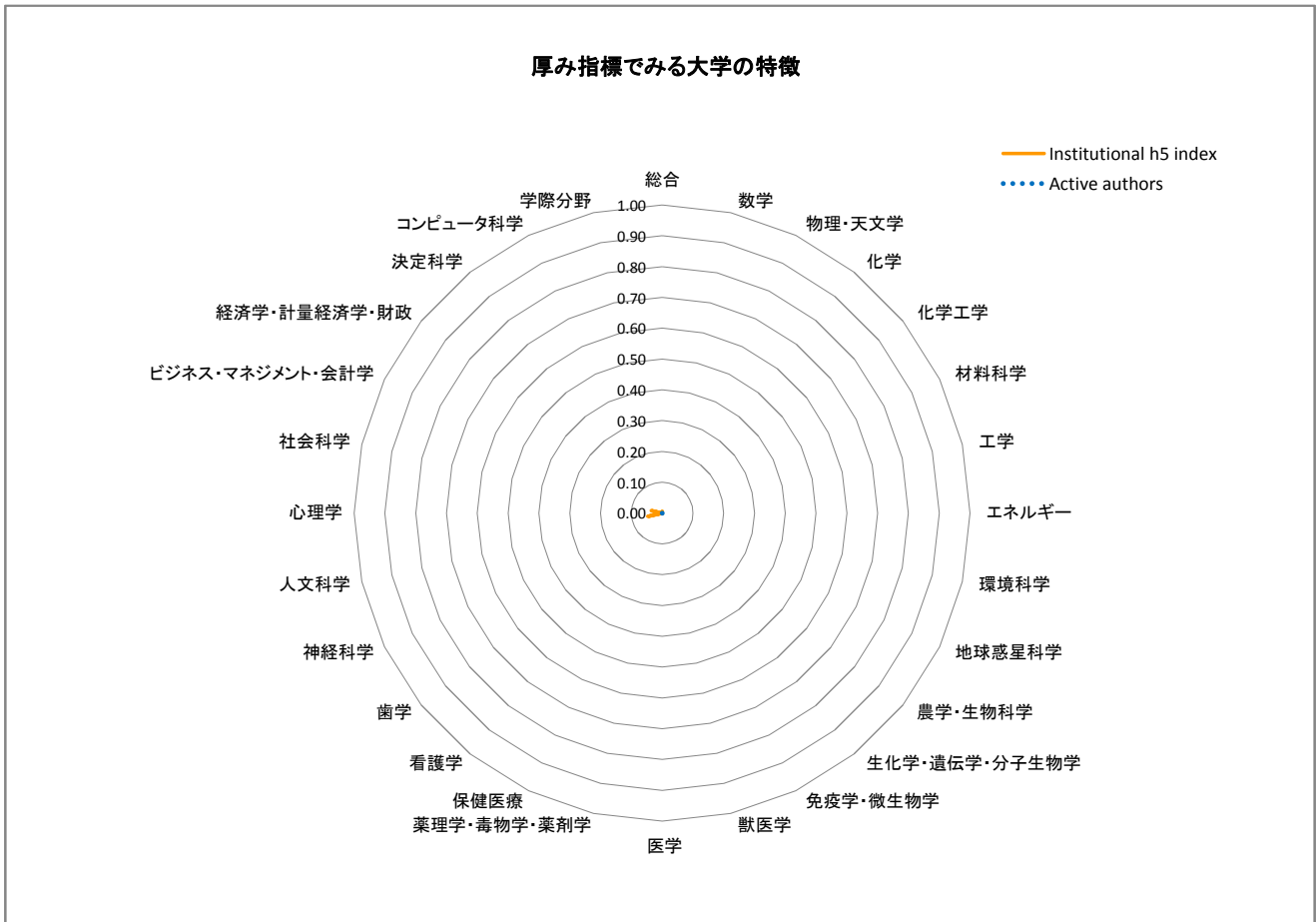
	指標	値	日本トップに 対する割合
量	論文数	-	-
	著書数	-	-
	著書数 (分数)	-	-
質	FWCI	-	-
	Top1% 論文数	-	-
	Top1% 割合	-	-
	Top10% 論文数	-	-
	Top10% 割合	-	-
厚み	Institutional <i>h</i> 5 index	-	-
	Institutional <i>h</i> 10 index	-	-
	Active authors	-	-
国際性	国際共著論文数	-	-
	国際共著論文割合	-	-
	国際共著機関数	-	-
	CNI	-	-
	CNI (分数)	-	-

36. 保健医療

	指標	値	日本トップに 対する割合
量	論文数	-	-
	著書数	-	-
	著書数 (分数)	-	-
質	FWCI	-	-
	Top1% 論文数	-	-
	Top1% 割合	-	-
	Top10% 論文数	-	-
	Top10% 割合	-	-
厚み	Institutional <i>h</i> 5 index	-	-
	Institutional <i>h</i> 10 index	1	0.03
	Active authors	-	-
国際性	国際共著論文数	-	-
	国際共著論文割合	-	-
	国際共著機関数	-	-
	CNI	-	-
	CNI (分数)	-	-

総合

	指標	値	日本トップに対する割合
量	論文数	1	0.00
	著書数	-	-
	著書数 (分数)	-	-
質	FWCI	-	-
	Top1% 論文数	0	0.00
	Top1% 割合	0.00%	-
	Top10% 論文数	0	0.00
	Top10% 割合	0.0%	-
厚み	Institutional h5 index	1	0.01
	Institutional h10 index	2	0.01
	Active authors	1	0.00
国際性	国際共著論文数	1	0.00
	国際共著論文割合	100.0%	-
	国際共著機関数	1	0.00
	CNI	1	0.00
	CNI (分数)	0	0.00



10. 学際分野

	指標	値	日本トップに対する割合
量	論文数	-	-
	著書数	-	-
	著書数 (分数)	-	-
質	FWCI	-	-
	Top1% 論文数	-	-
	Top1% 割合	-	-
	Top10% 論文数	-	-
	Top10% 割合	-	-
厚み	Institutional h 5 index	-	-
	Institutional h 10 index	-	-
	Active authors	-	-
国際性	国際共著論文数	-	-
	国際共著論文割合	-	-
	国際共著機関数	-	-
	CNI	-	-
	CNI (分数)	-	-

11. 農学・生物科学

	指標	値	日本トップに対する割合
量	論文数	-	-
	著書数	-	-
	著書数 (分数)	-	-
質	FWCI	-	-
	Top1% 論文数	-	-
	Top1% 割合	-	-
	Top10% 論文数	-	-
	Top10% 割合	-	-
厚み	Institutional h 5 index	-	-
	Institutional h 10 index	-	-
	Active authors	-	-
国際性	国際共著論文数	-	-
	国際共著論文割合	-	-
	国際共著機関数	-	-
	CNI	-	-
	CNI (分数)	-	-

12. 人文科学

	指標	値	日本トップに対する割合
量	論文数	1	0.00
	著書数	-	-
	著書数 (分数)	-	-
質	FWCI	-	-
	Top1% 論文数	0	0.00
	Top1% 割合	0.00%	-
	Top10% 論文数	0	0.00
	Top10% 割合	0.0%	-
厚み	Institutional h 5 index	1	0.05
	Institutional h 10 index	1	0.03
	Active authors	1	0.00
国際性	国際共著論文数	1	0.01
	国際共著論文割合	100.0%	-
	国際共著機関数	1	0.00
	CNI	1	0.20
	CNI (分数)	0	0.00

13. 生化学・遺伝学・分子生物学

	指標	値	日本トップに対する割合
量	論文数	-	-
	著書数	-	-
	著書数 (分数)	-	-
質	FWCI	-	-
	Top1% 論文数	-	-
	Top1% 割合	-	-
	Top10% 論文数	-	-
	Top10% 割合	-	-
厚み	Institutional h 5 index	-	-
	Institutional h 10 index	-	-
	Active authors	-	-
国際性	国際共著論文数	-	-
	国際共著論文割合	-	-
	国際共著機関数	-	-
	CNI	-	-
	CNI (分数)	-	-

14. ビジネス・マネジメント・会計学

	指標	値	日本トップに対する割合
量	論文数	-	-
	著書数	-	-
	著書数 (分数)	-	-
質	FWCI	-	-
	Top1% 論文数	-	-
	Top1% 割合	-	-
	Top10% 論文数	-	-
	Top10% 割合	-	-
厚み	Institutional h 5 index	-	-
	Institutional h 10 index	-	-
	Active authors	-	-
国際性	国際共著論文数	-	-
	国際共著論文割合	-	-
	国際共著機関数	-	-
	CNI	-	-
	CNI (分数)	-	-

15. 化学工学

	指標	値	日本トップに対する割合
量	論文数	-	-
	著書数	-	-
	著書数 (分数)	-	-
質	FWCI	-	-
	Top1% 論文数	-	-
	Top1% 割合	-	-
	Top10% 論文数	-	-
	Top10% 割合	-	-
厚み	Institutional h 5 index	-	-
	Institutional h 10 index	-	-
	Active authors	-	-
国際性	国際共著論文数	-	-
	国際共著論文割合	-	-
	国際共著機関数	-	-
	CNI	-	-
	CNI (分数)	-	-

16. 化学

	指標	値	日本トップに対する割合
量	論文数	-	-
	著書数	-	-
	著書数 (分数)	-	-
質	FWCI	-	-
	Top1% 論文数	-	-
	Top1% 割合	-	-
	Top10% 論文数	-	-
	Top10% 割合	-	-
厚み	Institutional h 5 index	-	-
	Institutional h 10 index	-	-
	Active authors	-	-
国際性	国際共著論文数	-	-
	国際共著論文割合	-	-
	国際共著機関数	-	-
	CNI	-	-
	CNI (分数)	-	-

17. コンピュータ科学

	指標	値	日本トップに対する割合
量	論文数	-	-
	著書数	-	-
	著書数 (分数)	-	-
質	FWCI	-	-
	Top1% 論文数	-	-
	Top1% 割合	-	-
	Top10% 論文数	-	-
	Top10% 割合	-	-
厚み	Institutional h 5 index	-	-
	Institutional h 10 index	1	0.01
	Active authors	-	-
国際性	国際共著論文数	-	-
	国際共著論文割合	-	-
	国際共著機関数	-	-
	CNI	-	-
	CNI (分数)	-	-

18. 決定科学

	指標	値	日本トップに対する割合
量	論文数	-	-
	著書数	-	-
	著書数 (分数)	-	-
質	FWCI	-	-
	Top1% 論文数	-	-
	Top1% 割合	-	-
	Top10% 論文数	-	-
	Top10% 割合	-	-
厚み	Institutional h 5 index	-	-
	Institutional h 10 index	-	-
	Active authors	-	-
国際性	国際共著論文数	-	-
	国際共著論文割合	-	-
	国際共著機関数	-	-
	CNI	-	-
	CNI (分数)	-	-

19. 地球惑星科学

	指標	値	日本トップに対する割合
量	論文数	-	-
	著書数	-	-
	著書数 (分数)	-	-
質	FWCI	-	-
	Top1% 論文数	-	-
	Top1% 割合	-	-
	Top10% 論文数	-	-
	Top10% 割合	-	-
厚み	Institutional h 5 index	-	-
	Institutional h 10 index	-	-
	Active authors	-	-
国際性	国際共著論文数	-	-
	国際共著論文割合	-	-
	国際共著機関数	-	-
	CNI	-	-
	CNI (分数)	-	-

20. 経済学・計量経済学・財政

	指標	値	日本トップに対する割合
量	論文数	-	-
	著書数	-	-
	著書数 (分数)	-	-
質	FWCI	-	-
	Top1% 論文数	-	-
	Top1% 割合	-	-
	Top10% 論文数	-	-
	Top10% 割合	-	-
厚み	Institutional h 5 index	-	-
	Institutional h 10 index	-	-
	Active authors	-	-
国際性	国際共著論文数	-	-
	国際共著論文割合	-	-
	国際共著機関数	-	-
	CNI	-	-
	CNI (分数)	-	-

21. エネルギー

	指標	値	日本トップに対する割合
量	論文数	-	-
	著書数	-	-
	著書数 (分数)	-	-
質	FWCI	-	-
	Top1% 論文数	-	-
	Top1% 割合	-	-
	Top10% 論文数	-	-
	Top10% 割合	-	-
厚み	Institutional h 5 index	-	-
	Institutional h 10 index	-	-
	Active authors	-	-
国際性	国際共著論文数	-	-
	国際共著論文割合	-	-
	国際共著機関数	-	-
	CNI	-	-
	CNI (分数)	-	-

22. 工学

	指標	値	日本トップに対する割合
量	論文数	-	-
	著書数	-	-
	著書数 (分数)	-	-
質	FWCI	-	-
	Top1% 論文数	-	-
	Top1% 割合	-	-
	Top10% 論文数	-	-
	Top10% 割合	-	-
厚み	Institutional <i>h</i> 5 index	-	-
	Institutional <i>h</i> 10 index	-	-
	Active authors	-	-
国際性	国際共著論文数	-	-
	国際共著論文割合	-	-
	国際共著機関数	-	-
	CNI	-	-
	CNI (分数)	-	-

23. 環境科学

	指標	値	日本トップに対する割合
量	論文数	-	-
	著書数	-	-
	著書数 (分数)	-	-
質	FWCI	-	-
	Top1% 論文数	-	-
	Top1% 割合	-	-
	Top10% 論文数	-	-
	Top10% 割合	-	-
厚み	Institutional <i>h</i> 5 index	-	-
	Institutional <i>h</i> 10 index	-	-
	Active authors	-	-
国際性	国際共著論文数	-	-
	国際共著論文割合	-	-
	国際共著機関数	-	-
	CNI	-	-
	CNI (分数)	-	-

24. 免疫学・微生物学

	指標	値	日本トップに対する割合
量	論文数	-	-
	著書数	-	-
	著書数 (分数)	-	-
質	FWCI	-	-
	Top1% 論文数	-	-
	Top1% 割合	-	-
	Top10% 論文数	-	-
	Top10% 割合	-	-
厚み	Institutional <i>h</i> 5 index	-	-
	Institutional <i>h</i> 10 index	-	-
	Active authors	-	-
国際性	国際共著論文数	-	-
	国際共著論文割合	-	-
	国際共著機関数	-	-
	CNI	-	-
	CNI (分数)	-	-

25. 材料科学

	指標	値	日本トップに対する割合
量	論文数	-	-
	著書数	-	-
	著書数 (分数)	-	-
質	FWCI	-	-
	Top1% 論文数	-	-
	Top1% 割合	-	-
	Top10% 論文数	-	-
	Top10% 割合	-	-
厚み	Institutional <i>h</i> 5 index	-	-
	Institutional <i>h</i> 10 index	-	-
	Active authors	-	-
国際性	国際共著論文数	-	-
	国際共著論文割合	-	-
	国際共著機関数	-	-
	CNI	-	-
	CNI (分数)	-	-

26. 数学

	指標	値	日本トップに対する割合
量	論文数	-	-
	著書数	-	-
	著書数 (分数)	-	-
質	FWCI	-	-
	Top1% 論文数	-	-
	Top1% 割合	-	-
	Top10% 論文数	-	-
	Top10% 割合	-	-
厚み	Institutional <i>h</i> 5 index	-	-
	Institutional <i>h</i> 10 index	-	-
	Active authors	-	-
国際性	国際共著論文数	-	-
	国際共著論文割合	-	-
	国際共著機関数	-	-
	CNI	-	-
	CNI (分数)	-	-

27. 医学

	指標	値	日本トップに対する割合
量	論文数	-	-
	著書数	-	-
	著書数 (分数)	-	-
質	FWCI	-	-
	Top1% 論文数	-	-
	Top1% 割合	-	-
	Top10% 論文数	-	-
	Top10% 割合	-	-
厚み	Institutional <i>h</i> 5 index	-	-
	Institutional <i>h</i> 10 index	-	-
	Active authors	-	-
国際性	国際共著論文数	-	-
	国際共著論文割合	-	-
	国際共著機関数	-	-
	CNI	-	-
	CNI (分数)	-	-

28. 神経科学

	指標	値	日本トップに対する割合
量	論文数	-	-
	著書数	-	-
	著書数 (分数)	-	-
質	FWCI	-	-
	Top1% 論文数	-	-
	Top1% 割合	-	-
	Top10% 論文数	-	-
	Top10% 割合	-	-
厚み	Institutional h 5 index	-	-
	Institutional h 10 index	-	-
	Active authors	-	-
国際性	国際共著論文数	-	-
	国際共著論文割合	-	-
	国際共著機関数	-	-
	CNI	-	-
	CNI (分数)	-	-

29. 看護学

	指標	値	日本トップに対する割合
量	論文数	-	-
	著書数	-	-
	著書数 (分数)	-	-
質	FWCI	-	-
	Top1% 論文数	-	-
	Top1% 割合	-	-
	Top10% 論文数	-	-
	Top10% 割合	-	-
厚み	Institutional h 5 index	-	-
	Institutional h 10 index	-	-
	Active authors	-	-
国際性	国際共著論文数	-	-
	国際共著論文割合	-	-
	国際共著機関数	-	-
	CNI	-	-
	CNI (分数)	-	-

30. 薬理学・毒物学・薬剤学

	指標	値	日本トップに対する割合
量	論文数	-	-
	著書数	-	-
	著書数 (分数)	-	-
質	FWCI	-	-
	Top1% 論文数	-	-
	Top1% 割合	-	-
	Top10% 論文数	-	-
	Top10% 割合	-	-
厚み	Institutional h 5 index	-	-
	Institutional h 10 index	-	-
	Active authors	-	-
国際性	国際共著論文数	-	-
	国際共著論文割合	-	-
	国際共著機関数	-	-
	CNI	-	-
	CNI (分数)	-	-

31. 物理・天文学

	指標	値	日本トップに対する割合
量	論文数	-	-
	著書数	-	-
	著書数 (分数)	-	-
質	FWCI	-	-
	Top1% 論文数	-	-
	Top1% 割合	-	-
	Top10% 論文数	-	-
	Top10% 割合	-	-
厚み	Institutional h 5 index	-	-
	Institutional h 10 index	-	-
	Active authors	-	-
国際性	国際共著論文数	-	-
	国際共著論文割合	-	-
	国際共著機関数	-	-
	CNI	-	-
	CNI (分数)	-	-

32. 心理学

	指標	値	日本トップに対する割合
量	論文数	-	-
	著書数	-	-
	著書数 (分数)	-	-
質	FWCI	-	-
	Top1% 論文数	-	-
	Top1% 割合	-	-
	Top10% 論文数	-	-
	Top10% 割合	-	-
厚み	Institutional h 5 index	-	-
	Institutional h 10 index	-	-
	Active authors	-	-
国際性	国際共著論文数	-	-
	国際共著論文割合	-	-
	国際共著機関数	-	-
	CNI	-	-
	CNI (分数)	-	-

33. 社会科学

	指標	値	日本トップに対する割合
量	論文数	1	0.00
	著書数	-	-
	著書数 (分数)	-	-
質	FWCI	-	-
	Top1% 論文数	0	0.00
	Top1% 割合	0.00%	-
	Top10% 論文数	0	0.00
	Top10% 割合	0.0%	-
厚み	Institutional h 5 index	1	0.04
	Institutional h 10 index	2	0.04
	Active authors	1	0.00
国際性	国際共著論文数	1	0.00
	国際共著論文割合	100.0%	-
	国際共著機関数	1	0.00
	CNI	1	0.13
	CNI (分数)	0	0.00

34. 獣医学

	指標	値	日本トップに 対する割合
量	論文数	-	-
	著書数	-	-
	著書数 (分数)	-	-
質	FWCI	-	-
	Top1% 論文数	-	-
	Top1% 割合	-	-
	Top10% 論文数	-	-
	Top10% 割合	-	-
厚み	Institutional <i>h</i> 5 index	-	-
	Institutional <i>h</i> 10 index	-	-
	Active authors	-	-
国際性	国際共著論文数	-	-
	国際共著論文割合	-	-
	国際共著機関数	-	-
	CNI	-	-
	CNI (分数)	-	-

35 歯学

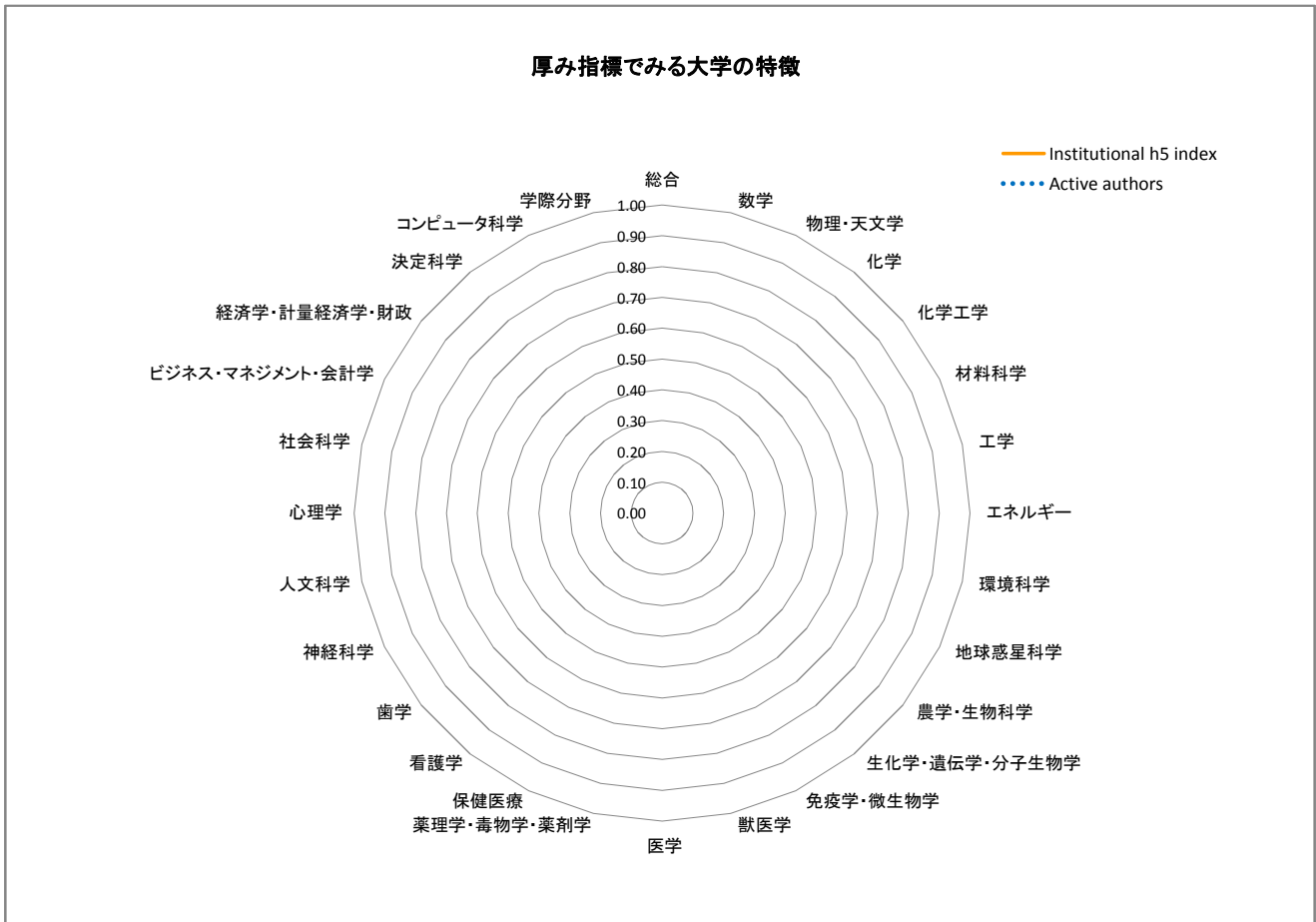
	指標	値	日本トップに 対する割合
量	論文数	-	-
	著書数	-	-
	著書数 (分数)	-	-
質	FWCI	-	-
	Top1% 論文数	-	-
	Top1% 割合	-	-
	Top10% 論文数	-	-
	Top10% 割合	-	-
厚み	Institutional <i>h</i> 5 index	-	-
	Institutional <i>h</i> 10 index	-	-
	Active authors	-	-
国際性	国際共著論文数	-	-
	国際共著論文割合	-	-
	国際共著機関数	-	-
	CNI	-	-
	CNI (分数)	-	-

36. 保健医療

	指標	値	日本トップに 対する割合
量	論文数	-	-
	著書数	-	-
	著書数 (分数)	-	-
質	FWCI	-	-
	Top1% 論文数	-	-
	Top1% 割合	-	-
	Top10% 論文数	-	-
	Top10% 割合	-	-
厚み	Institutional <i>h</i> 5 index	-	-
	Institutional <i>h</i> 10 index	-	-
	Active authors	-	-
国際性	国際共著論文数	-	-
	国際共著論文割合	-	-
	国際共著機関数	-	-
	CNI	-	-
	CNI (分数)	-	-

総合

	指標	値	日本トップに対する割合
量	論文数	-	-
	著書数	-	-
	著書数 (分数)	-	-
質	FWCI	-	-
	Top1% 論文数	-	-
	Top1% 割合	-	-
	Top10% 論文数	-	-
	Top10% 割合	-	-
厚み	Institutional h 5 index	-	-
	Institutional h 10 index	9	0.03
	Active authors	-	-
国際性	国際共著論文数	-	-
	国際共著論文割合	-	-
	国際共著機関数	-	-
	CNI	-	-
	CNI (分数)	-	-



10. 学際分野

	指標	値	日本トップに対する割合
量	論文数	-	-
	著書数	-	-
	著書数 (分数)	-	-
質	FWCI	-	-
	Top1% 論文数	-	-
	Top1% 割合	-	-
	Top10% 論文数	-	-
	Top10% 割合	-	-
厚み	Institutional h 5 index	-	-
	Institutional h 10 index	-	-
	Active authors	-	-
国際性	国際共著論文数	-	-
	国際共著論文割合	-	-
	国際共著機関数	-	-
	CNI	-	-
	CNI (分数)	-	-

11. 農学・生物科学

	指標	値	日本トップに対する割合
量	論文数	-	-
	著書数	-	-
	著書数 (分数)	-	-
質	FWCI	-	-
	Top1% 論文数	-	-
	Top1% 割合	-	-
	Top10% 論文数	-	-
	Top10% 割合	-	-
厚み	Institutional h 5 index	-	-
	Institutional h 10 index	4	0.03
	Active authors	-	-
国際性	国際共著論文数	-	-
	国際共著論文割合	-	-
	国際共著機関数	-	-
	CNI	-	-
	CNI (分数)	-	-

12. 人文科学

	指標	値	日本トップに対する割合
量	論文数	-	-
	著書数	-	-
	著書数 (分数)	-	-
質	FWCI	-	-
	Top1% 論文数	-	-
	Top1% 割合	-	-
	Top10% 論文数	-	-
	Top10% 割合	-	-
厚み	Institutional h 5 index	-	-
	Institutional h 10 index	-	-
	Active authors	-	-
国際性	国際共著論文数	-	-
	国際共著論文割合	-	-
	国際共著機関数	-	-
	CNI	-	-
	CNI (分数)	-	-

13. 生化学・遺伝学・分子生物学

	指標	値	日本トップに対する割合
量	論文数	-	-
	著書数	-	-
	著書数 (分数)	-	-
質	FWCI	-	-
	Top1% 論文数	-	-
	Top1% 割合	-	-
	Top10% 論文数	-	-
	Top10% 割合	-	-
厚み	Institutional h 5 index	-	-
	Institutional h 10 index	2	0.01
	Active authors	-	-
国際性	国際共著論文数	-	-
	国際共著論文割合	-	-
	国際共著機関数	-	-
	CNI	-	-
	CNI (分数)	-	-

14. ビジネス・マネジメント・会計学

	指標	値	日本トップに対する割合
量	論文数	-	-
	著書数	-	-
	著書数 (分数)	-	-
質	FWCI	-	-
	Top1% 論文数	-	-
	Top1% 割合	-	-
	Top10% 論文数	-	-
	Top10% 割合	-	-
厚み	Institutional h 5 index	-	-
	Institutional h 10 index	-	-
	Active authors	-	-
国際性	国際共著論文数	-	-
	国際共著論文割合	-	-
	国際共著機関数	-	-
	CNI	-	-
	CNI (分数)	-	-

15. 化学工学

	指標	値	日本トップに対する割合
量	論文数	-	-
	著書数	-	-
	著書数 (分数)	-	-
質	FWCI	-	-
	Top1% 論文数	-	-
	Top1% 割合	-	-
	Top10% 論文数	-	-
	Top10% 割合	-	-
厚み	Institutional h 5 index	-	-
	Institutional h 10 index	-	-
	Active authors	-	-
国際性	国際共著論文数	-	-
	国際共著論文割合	-	-
	国際共著機関数	-	-
	CNI	-	-
	CNI (分数)	-	-

16. 化学

	指標	値	日本トップに対する割合
量	論文数	-	-
	著書数	-	-
	著書数 (分数)	-	-
質	FWCI	-	-
	Top1% 論文数	-	-
	Top1% 割合	-	-
	Top10% 論文数	-	-
	Top10% 割合	-	-
厚み	Institutional h 5 index	-	-
	Institutional h 10 index	-	-
	Active authors	-	-
国際性	国際共著論文数	-	-
	国際共著論文割合	-	-
	国際共著機関数	-	-
	CNI	-	-
	CNI (分数)	-	-

17. コンピュータ科学

	指標	値	日本トップに対する割合
量	論文数	-	-
	著書数	-	-
	著書数 (分数)	-	-
質	FWCI	-	-
	Top1% 論文数	-	-
	Top1% 割合	-	-
	Top10% 論文数	-	-
	Top10% 割合	-	-
厚み	Institutional h 5 index	-	-
	Institutional h 10 index	-	-
	Active authors	-	-
国際性	国際共著論文数	-	-
	国際共著論文割合	-	-
	国際共著機関数	-	-
	CNI	-	-
	CNI (分数)	-	-

18. 決定科学

	指標	値	日本トップに対する割合
量	論文数	-	-
	著書数	-	-
	著書数 (分数)	-	-
質	FWCI	-	-
	Top1% 論文数	-	-
	Top1% 割合	-	-
	Top10% 論文数	-	-
	Top10% 割合	-	-
厚み	Institutional h 5 index	-	-
	Institutional h 10 index	-	-
	Active authors	-	-
国際性	国際共著論文数	-	-
	国際共著論文割合	-	-
	国際共著機関数	-	-
	CNI	-	-
	CNI (分数)	-	-

19. 地球惑星科学

	指標	値	日本トップに対する割合
量	論文数	-	-
	著書数	-	-
	著書数 (分数)	-	-
質	FWCI	-	-
	Top1% 論文数	-	-
	Top1% 割合	-	-
	Top10% 論文数	-	-
	Top10% 割合	-	-
厚み	Institutional h 5 index	-	-
	Institutional h 10 index	5	0.04
	Active authors	-	-
国際性	国際共著論文数	-	-
	国際共著論文割合	-	-
	国際共著機関数	-	-
	CNI	-	-
	CNI (分数)	-	-

20. 経済学・計量経済学・財政

	指標	値	日本トップに対する割合
量	論文数	-	-
	著書数	-	-
	著書数 (分数)	-	-
質	FWCI	-	-
	Top1% 論文数	-	-
	Top1% 割合	-	-
	Top10% 論文数	-	-
	Top10% 割合	-	-
厚み	Institutional h 5 index	-	-
	Institutional h 10 index	1	0.03
	Active authors	-	-
国際性	国際共著論文数	-	-
	国際共著論文割合	-	-
	国際共著機関数	-	-
	CNI	-	-
	CNI (分数)	-	-

21. エネルギー

	指標	値	日本トップに対する割合
量	論文数	-	-
	著書数	-	-
	著書数 (分数)	-	-
質	FWCI	-	-
	Top1% 論文数	-	-
	Top1% 割合	-	-
	Top10% 論文数	-	-
	Top10% 割合	-	-
厚み	Institutional h 5 index	-	-
	Institutional h 10 index	-	-
	Active authors	-	-
国際性	国際共著論文数	-	-
	国際共著論文割合	-	-
	国際共著機関数	-	-
	CNI	-	-
	CNI (分数)	-	-

22. 工学

	指標	値	日本トップに対する割合
量	論文数	-	-
	著書数	-	-
	著書数 (分数)	-	-
質	FWCI	-	-
	Top1% 論文数	-	-
	Top1% 割合	-	-
	Top10% 論文数	-	-
	Top10% 割合	-	-
厚み	Institutional h 5 index	-	-
	Institutional h 10 index	-	-
	Active authors	-	-
国際性	国際共著論文数	-	-
	国際共著論文割合	-	-
	国際共著機関数	-	-
	CNI	-	-
	CNI (分数)	-	-

23. 環境科学

	指標	値	日本トップに対する割合
量	論文数	-	-
	著書数	-	-
	著書数 (分数)	-	-
質	FWCI	-	-
	Top1% 論文数	-	-
	Top1% 割合	-	-
	Top10% 論文数	-	-
	Top10% 割合	-	-
厚み	Institutional h 5 index	-	-
	Institutional h 10 index	1	0.01
	Active authors	-	-
国際性	国際共著論文数	-	-
	国際共著論文割合	-	-
	国際共著機関数	-	-
	CNI	-	-
	CNI (分数)	-	-

24. 免疫学・微生物学

	指標	値	日本トップに対する割合
量	論文数	-	-
	著書数	-	-
	著書数 (分数)	-	-
質	FWCI	-	-
	Top1% 論文数	-	-
	Top1% 割合	-	-
	Top10% 論文数	-	-
	Top10% 割合	-	-
厚み	Institutional h 5 index	-	-
	Institutional h 10 index	-	-
	Active authors	-	-
国際性	国際共著論文数	-	-
	国際共著論文割合	-	-
	国際共著機関数	-	-
	CNI	-	-
	CNI (分数)	-	-

25. 材料科学

	指標	値	日本トップに対する割合
量	論文数	-	-
	著書数	-	-
	著書数 (分数)	-	-
質	FWCI	-	-
	Top1% 論文数	-	-
	Top1% 割合	-	-
	Top10% 論文数	-	-
	Top10% 割合	-	-
厚み	Institutional h 5 index	-	-
	Institutional h 10 index	1	0.01
	Active authors	-	-
国際性	国際共著論文数	-	-
	国際共著論文割合	-	-
	国際共著機関数	-	-
	CNI	-	-
	CNI (分数)	-	-

26. 数学

	指標	値	日本トップに対する割合
量	論文数	-	-
	著書数	-	-
	著書数 (分数)	-	-
質	FWCI	-	-
	Top1% 論文数	-	-
	Top1% 割合	-	-
	Top10% 論文数	-	-
	Top10% 割合	-	-
厚み	Institutional h 5 index	-	-
	Institutional h 10 index	-	-
	Active authors	-	-
国際性	国際共著論文数	-	-
	国際共著論文割合	-	-
	国際共著機関数	-	-
	CNI	-	-
	CNI (分数)	-	-

27. 医学

	指標	値	日本トップに対する割合
量	論文数	-	-
	著書数	-	-
	著書数 (分数)	-	-
質	FWCI	-	-
	Top1% 論文数	-	-
	Top1% 割合	-	-
	Top10% 論文数	-	-
	Top10% 割合	-	-
厚み	Institutional h 5 index	-	-
	Institutional h 10 index	2	0.01
	Active authors	-	-
国際性	国際共著論文数	-	-
	国際共著論文割合	-	-
	国際共著機関数	-	-
	CNI	-	-
	CNI (分数)	-	-

28. 神経科学

	指標	値	日本トップに対する割合
量	論文数	-	-
	著書数	-	-
	著書数 (分数)	-	-
質	FWCI	-	-
	Top1% 論文数	-	-
	Top1% 割合	-	-
	Top10% 論文数	-	-
	Top10% 割合	-	-
厚み	Institutional h 5 index	-	-
	Institutional h 10 index	-	-
	Active authors	-	-
国際性	国際共著論文数	-	-
	国際共著論文割合	-	-
	国際共著機関数	-	-
	CNI	-	-
	CNI (分数)	-	-

29. 看護学

	指標	値	日本トップに対する割合
量	論文数	-	-
	著書数	-	-
	著書数 (分数)	-	-
質	FWCI	-	-
	Top1% 論文数	-	-
	Top1% 割合	-	-
	Top10% 論文数	-	-
	Top10% 割合	-	-
厚み	Institutional h 5 index	-	-
	Institutional h 10 index	-	-
	Active authors	-	-
国際性	国際共著論文数	-	-
	国際共著論文割合	-	-
	国際共著機関数	-	-
	CNI	-	-
	CNI (分数)	-	-

30. 薬理学・毒物学・薬剤学

	指標	値	日本トップに対する割合
量	論文数	-	-
	著書数	-	-
	著書数 (分数)	-	-
質	FWCI	-	-
	Top1% 論文数	-	-
	Top1% 割合	-	-
	Top10% 論文数	-	-
	Top10% 割合	-	-
厚み	Institutional h 5 index	-	-
	Institutional h 10 index	-	-
	Active authors	-	-
国際性	国際共著論文数	-	-
	国際共著論文割合	-	-
	国際共著機関数	-	-
	CNI	-	-
	CNI (分数)	-	-

31. 物理・天文学

	指標	値	日本トップに対する割合
量	論文数	-	-
	著書数	-	-
	著書数 (分数)	-	-
質	FWCI	-	-
	Top1% 論文数	-	-
	Top1% 割合	-	-
	Top10% 論文数	-	-
	Top10% 割合	-	-
厚み	Institutional h 5 index	-	-
	Institutional h 10 index	1	0.01
	Active authors	-	-
国際性	国際共著論文数	-	-
	国際共著論文割合	-	-
	国際共著機関数	-	-
	CNI	-	-
	CNI (分数)	-	-

32. 心理学

	指標	値	日本トップに対する割合
量	論文数	-	-
	著書数	-	-
	著書数 (分数)	-	-
質	FWCI	-	-
	Top1% 論文数	-	-
	Top1% 割合	-	-
	Top10% 論文数	-	-
	Top10% 割合	-	-
厚み	Institutional h 5 index	-	-
	Institutional h 10 index	-	-
	Active authors	-	-
国際性	国際共著論文数	-	-
	国際共著論文割合	-	-
	国際共著機関数	-	-
	CNI	-	-
	CNI (分数)	-	-

33. 社会科学

	指標	値	日本トップに対する割合
量	論文数	-	-
	著書数	-	-
	著書数 (分数)	-	-
質	FWCI	-	-
	Top1% 論文数	-	-
	Top1% 割合	-	-
	Top10% 論文数	-	-
	Top10% 割合	-	-
厚み	Institutional h 5 index	-	-
	Institutional h 10 index	1	0.02
	Active authors	-	-
国際性	国際共著論文数	-	-
	国際共著論文割合	-	-
	国際共著機関数	-	-
	CNI	-	-
	CNI (分数)	-	-

34. 獣医学

	指標	値	日本トップに対する割合
量	論文数	-	-
	著書数	-	-
	著書数(分数)	-	-
質	FWCI	-	-
	Top1%論文数	-	-
	Top1%割合	-	-
	Top10%論文数	-	-
	Top10%割合	-	-
厚み	Institutional h 5 index	-	-
	Institutional h 10 index	-	-
	Active authors	-	-
国際性	国際共著論文数	-	-
	国際共著論文割合	-	-
	国際共著機関数	-	-
	CNI	-	-
	CNI(分数)	-	-

35. 歯学

	指標	値	日本トップに対する割合
量	論文数	-	-
	著書数	-	-
	著書数(分数)	-	-
質	FWCI	-	-
	Top1%論文数	-	-
	Top1%割合	-	-
	Top10%論文数	-	-
	Top10%割合	-	-
厚み	Institutional h 5 index	-	-
	Institutional h 10 index	-	-
	Active authors	-	-
国際性	国際共著論文数	-	-
	国際共著論文割合	-	-
	国際共著機関数	-	-
	CNI	-	-
	CNI(分数)	-	-

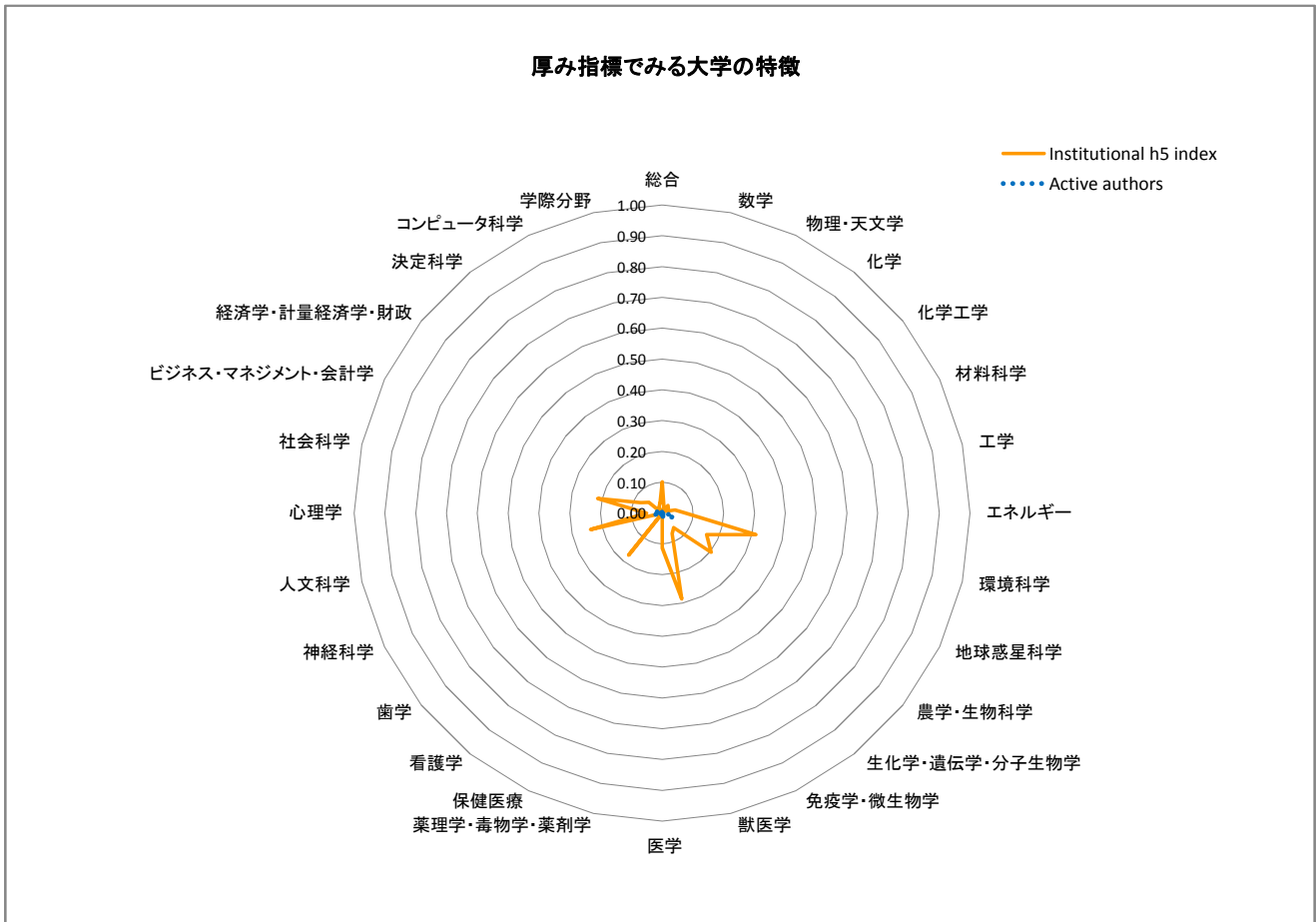
36. 保健医療

	指標	値	日本トップに対する割合
量	論文数	-	-
	著書数	-	-
	著書数(分数)	-	-
質	FWCI	-	-
	Top1%論文数	-	-
	Top1%割合	-	-
	Top10%論文数	-	-
	Top10%割合	-	-
厚み	Institutional h 5 index	-	-
	Institutional h 10 index	-	-
	Active authors	-	-
国際性	国際共著論文数	-	-
	国際共著論文割合	-	-
	国際共著機関数	-	-
	CNI	-	-
	CNI(分数)	-	-

91 総合地球環境学研究所

総合

	指標	値	日本トップに対する割合
量	論文数	307	0.01
	著書数	14	0.01
	著書数(分数)	8.1	0.01
質	FWCI	1.23	
	Top1%論文数	4	0.00
	Top1%割合	1.30%	
	Top10%論文数	27	0.00
	Top10%割合	8.8%	
厚み	Institutional h5 index	19	0.10
	Institutional h10 index	45	0.14
	Active authors	174	0.01
国際性	国際共著論文数	155	0.01
	国際共著論文割合	50.5%	
	国際共著機関数	309	0.09
	CNI	4	0.02
	CNI(分数)	1	0.03



10. 学際分野

	指標	値	日本トップに対する割合
量	論文数	6	0.01
	著書数	-	-
	著書数(分数)	-	-
質	FWCI	13.75	
	Top1%論文数	1	0.01
	Top1%割合	16.67%	
	Top10%論文数	2	0.00
	Top10%割合	33.3%	
厚み	Institutional h 5 index	3	0.03
	Institutional h 10 index	8	0.04
	Active authors	6	0.00
国際性	国際共著論文数	5	0.01
	国際共著論文割合	83.3%	
	国際共著機関数	100	0.11
	CNI	1	0.08
	CNI(分数)	0	0.00

11. 農学・生物科学

	指標	値	日本トップに対する割合
量	論文数	103	0.02
	著書数	2	0.03
	著書数(分数)	1.5	0.03
質	FWCI	0.84	
	Top1%論文数	0	0.00
	Top1%割合	0.00%	
	Top10%論文数	8	0.01
	Top10%割合	7.8%	
厚み	Institutional h 5 index	13	0.20
	Institutional h 10 index	26	0.22
	Active authors	81	0.02
国際性	国際共著論文数	44	0.03
	国際共著論文割合	42.7%	
	国際共著機関数	63	0.06
	CNI	2	0.11
	CNI(分数)	1	0.17

12. 人文科学

	指標	値	日本トップに対する割合
量	論文数	14	0.03
	著書数	-	-
	著書数(分数)	-	-
質	FWCI	1.19	
	Top1%論文数	0	0.00
	Top1%割合	0.00%	
	Top10%論文数	3	0.04
	Top10%割合	21.4%	
厚み	Institutional h 5 index	5	0.24
	Institutional h 10 index	8	0.28
	Active authors	18	0.03
国際性	国際共著論文数	6	0.04
	国際共著論文割合	42.9%	
	国際共著機関数	15	0.06
	CNI	2	0.40
	CNI(分数)	0	0.00

13. 生化学・遺伝学・分子生物学

	指標	値	日本トップに対する割合
量	論文数	23	0.00
	著書数	-	-
	著書数(分数)	-	-
質	FWCI	1.35	
	Top1%論文数	0	0.00
	Top1%割合	0.00%	
	Top10%論文数	4	0.00
	Top10%割合	17.4%	
厚み	Institutional h 5 index	7	0.06
	Institutional h 10 index	13	0.06
	Active authors	19	0.00
国際性	国際共著論文数	9	0.00
	国際共著論文割合	39.1%	
	国際共著機関数	15	0.01
	CNI	1	0.03
	CNI(分数)	0	0.00

14. ビジネス・マネジメント・会計学

	指標	値	日本トップに対する割合
量	論文数	1	0.00
	著書数	-	-
	著書数(分数)	-	-
質	FWCI	0.40	
	Top1%論文数	0	0.00
	Top1%割合	0.00%	
	Top10%論文数	0	0.00
	Top10%割合	0.0%	
厚み	Institutional h 5 index	1	0.08
	Institutional h 10 index	2	0.07
	Active authors	1	0.00
国際性	国際共著論文数	1	0.01
	国際共著論文割合	100.0%	
	国際共著機関数	1	0.01
	CNI	1	0.20
	CNI(分数)	0	0.00

15. 化学工学

	指標	値	日本トップに対する割合
量	論文数	2	0.00
	著書数	-	-
	著書数(分数)	-	-
質	FWCI	0.49	
	Top1%論文数	0	0.00
	Top1%割合	0.00%	
	Top10%論文数	0	0.00
	Top10%割合	0.0%	
厚み	Institutional h 5 index	2	0.03
	Institutional h 10 index	2	0.02
	Active authors	2	0.00
国際性	国際共著論文数	-	-
	国際共著論文割合	-	-
	国際共著機関数	-	-
	CNI	-	-
	CNI(分数)	-	-

91 総合地球環境学研究所

16. 化学

	指標	値	日本トップに対する割合
量	論文数	8	0.00
	著書数	-	-
	著書数 (分数)	-	-
質	FWCI	0.26	
	Top1% 論文数	0	0.00
	Top1% 割合	0.00%	
	Top10% 論文数	0	0.00
	Top10% 割合	0.0%	
厚み	Institutional h 5 index	3	0.03
	Institutional h 10 index	5	0.03
	Active authors	8	0.00
国際性	国際共著論文数	3	0.00
	国際共著論文割合	37.5%	
	国際共著機関数	3	0.00
	CNI	1	0.06
	CNI (分数)	0	0.00

17. コンピュータ科学

	指標	値	日本トップに対する割合
量	論文数	8	0.00
	著書数	-	-
	著書数 (分数)	-	-
質	FWCI	0.58	
	Top1% 論文数	0	0.00
	Top1% 割合	0.00%	
	Top10% 論文数	1	0.00
	Top10% 割合	12.5%	
厚み	Institutional h 5 index	1	0.02
	Institutional h 10 index	2	0.03
	Active authors	8	0.00
国際性	国際共著論文数	4	0.00
	国際共著論文割合	50.0%	
	国際共著機関数	3	0.00
	CNI	1	0.06
	CNI (分数)	0	0.00

18. 決定科学

	指標	値	日本トップに対する割合
量	論文数	-	-
	著書数	-	-
	著書数 (分数)	-	-
質	FWCI	-	
	Top1% 論文数	-	-
	Top1% 割合	-	-
	Top10% 論文数	-	-
	Top10% 割合	-	-
厚み	Institutional h 5 index	-	-
	Institutional h 10 index	-	-
	Active authors	-	-
国際性	国際共著論文数	-	-
	国際共著論文割合	-	-
	国際共著機関数	-	-
	CNI	-	-
	CNI (分数)	-	-

19. 地球惑星科学

	指標	値	日本トップに対する割合
量	論文数	91	0.02
	著書数	8	0.08
	著書数 (分数)	4.9	0.11
質	FWCI	1.22	
	Top1% 論文数	1	0.01
	Top1% 割合	1.10%	
	Top10% 論文数	9	0.01
	Top10% 割合	9.9%	
厚み	Institutional h 5 index	13	0.16
	Institutional h 10 index	32	0.24
	Active authors	79	0.03
国際性	国際共著論文数	47	0.02
	国際共著論文割合	51.6%	
	国際共著機関数	118	0.10
	CNI	3	0.06
	CNI (分数)	0	0.00

20. 経済学・計量経済学・財政

	指標	値	日本トップに対する割合
量	論文数	1	0.00
	著書数	-	-
	著書数 (分数)	-	-
質	FWCI	-	
	Top1% 論文数	0	0.00
	Top1% 割合	0.00%	
	Top10% 論文数	0	0.00
	Top10% 割合	0.0%	
厚み	Institutional h 5 index	1	0.06
	Institutional h 10 index	2	0.06
	Active authors	1	0.00
国際性	国際共著論文数	1	0.01
	国際共著論文割合	100.0%	
	国際共著機関数	-	-
	CNI	-	-
	CNI (分数)	-	-

21. エネルギー

	指標	値	日本トップに対する割合
量	論文数	10	0.01
	著書数	-	-
	著書数 (分数)	-	-
質	FWCI	0.56	
	Top1% 論文数	0	0.00
	Top1% 割合	0.00%	
	Top10% 論文数	0	0.00
	Top10% 割合	0.0%	
厚み	Institutional h 5 index	3	0.08
	Institutional h 10 index	3	0.05
	Active authors	12	0.01
国際性	国際共著論文数	6	0.02
	国際共著論文割合	60.0%	
	国際共著機関数	5	0.01
	CNI	1	0.09
	CNI (分数)	0	0.00

91 総合地球環境学研究所

22. 工学

	指標	値	日本トップに対する割合
量	論文数	10	0.00
	著書数	1	0.01
	著書数 (分数)	0.5	0.00
質	FWCI	0.52	
	Top1% 論文数	0	0.00
	Top1% 割合	0.00%	
	Top10% 論文数	0	0.00
	Top10% 割合	0.0%	
厚み	Institutional h 5 index	3	0.04
	Institutional h 10 index	5	0.05
	Active authors	13	0.00
国際性	国際共著論文数	3	0.00
	国際共著論文割合	30.0%	
	国際共著機関数	5	0.00
	CNI	1	0.01
	CNI (分数)	0	0.00

23. 環境科学

	指標	値	日本トップに対する割合
量	論文数	94	0.05
	著書数	10	0.10
	著書数 (分数)	6.1	0.10
質	FWCI	1.50	
	Top1% 論文数	2	0.08
	Top1% 割合	2.13%	
	Top10% 論文数	11	0.04
	Top10% 割合	11.7%	
厚み	Institutional h 5 index	15	0.31
	Institutional h 10 index	29	0.37
	Active authors	86	0.04
国際性	国際共著論文数	53	0.07
	国際共著論文割合	56.4%	
	国際共著機関数	145	0.21
	CNI	3	0.23
	CNI (分数)	0	0.00

24. 免疫学・微生物学

	指標	値	日本トップに対する割合
量	論文数	13	0.01
	著書数	1	0.03
	著書数 (分数)	0.3	0.01
質	FWCI	0.82	
	Top1% 論文数	0	0.00
	Top1% 割合	0.00%	
	Top10% 論文数	0	0.00
	Top10% 割合	0.0%	
厚み	Institutional h 5 index	5	0.07
	Institutional h 10 index	10	0.08
	Active authors	12	0.00
国際性	国際共著論文数	9	0.01
	国際共著論文割合	69.2%	
	国際共著機関数	5	0.01
	CNI	2	0.18
	CNI (分数)	0	0.00

25. 材料科学

	指標	値	日本トップに対する割合
量	論文数	2	0.00
	著書数	-	-
	著書数 (分数)	-	-
質	FWCI	0.69	
	Top1% 論文数	0	0.00
	Top1% 割合	0.00%	
	Top10% 論文数	0	0.00
	Top10% 割合	0.0%	
厚み	Institutional h 5 index	1	0.01
	Institutional h 10 index	2	0.02
	Active authors	2	0.00
国際性	国際共著論文数	1	0.00
	国際共著論文割合	50.0%	
	国際共著機関数	1	0.00
	CNI	1	0.04
	CNI (分数)	0	0.00

26. 数学

	指標	値	日本トップに対する割合
量	論文数	2	0.00
	著書数	-	-
	著書数 (分数)	-	-
質	FWCI	-	
	Top1% 論文数	0	0.00
	Top1% 割合	0.00%	
	Top10% 論文数	0	0.00
	Top10% 割合	0.0%	
厚み	Institutional h 5 index	1	0.03
	Institutional h 10 index	2	0.03
	Active authors	2	0.00
国際性	国際共著論文数	1	0.00
	国際共著論文割合	50.0%	
	国際共著機関数	1	0.00
	CNI	1	0.06
	CNI (分数)	0	0.00

27. 医学

	指標	値	日本トップに対する割合
量	論文数	68	0.01
	著書数	2	0.01
	著書数 (分数)	0.3	0.00
質	FWCI	1.80	
	Top1% 論文数	1	0.00
	Top1% 割合	1.47%	
	Top10% 論文数	6	0.00
	Top10% 割合	8.8%	
厚み	Institutional h 5 index	13	0.11
	Institutional h 10 index	17	0.09
	Active authors	30	0.00
国際性	国際共著論文数	44	0.01
	国際共著論文割合	64.7%	
	国際共著機関数	132	0.07
	CNI	3	0.08
	CNI (分数)	0	0.00

28. 神経科学

	指標	値	日本トップに対する割合
量	論文数	-	-
	著書数	-	-
	著書数 (分数)	-	-
質	FWCI	-	-
	Top1% 論文数	-	-
	Top1% 割合	-	-
	Top10% 論文数	-	-
	Top10% 割合	-	-
厚み	Institutional h 5 index	-	-
	Institutional h 10 index	-	-
	Active authors	-	-
国際性	国際共著論文数	-	-
	国際共著論文割合	-	-
	国際共著機関数	-	-
	CNI	-	-
	CNI (分数)	-	-

29. 看護学

	指標	値	日本トップに対する割合
量	論文数	11	0.03
	著書数	-	-
	著書数 (分数)	-	-
質	FWCI	0.91	-
	Top1% 論文数	0	0.00
	Top1% 割合	0.00%	-
	Top10% 論文数	1	0.02
	Top10% 割合	9.1%	-
厚み	Institutional h 5 index	4	0.17
	Institutional h 10 index	5	0.14
	Active authors	4	0.01
国際性	国際共著論文数	3	0.04
	国際共著論文割合	27.3%	-
	国際共著機関数	3	0.02
	CNI	1	0.20
	CNI (分数)	0	0.00

30. 薬理学・毒物学・薬剤学

	指標	値	日本トップに対する割合
量	論文数	1	0.00
	著書数	-	-
	著書数 (分数)	-	-
質	FWCI	0.00	-
	Top1% 論文数	0	0.00
	Top1% 割合	0.00%	-
	Top10% 論文数	0	0.00
	Top10% 割合	0.0%	-
厚み	Institutional h 5 index	0	0.00
	Institutional h 10 index	1	0.01
	Active authors	1	0.00
国際性	国際共著論文数	1	0.00
	国際共著論文割合	100.0%	-
	国際共著機関数	1	0.00
	CNI	1	0.10
	CNI (分数)	0	0.00

31. 物理・天文学

	指標	値	日本トップに対する割合
量	論文数	5	0.00
	著書数	1	0.01
	著書数 (分数)	1.0	0.02
質	FWCI	0.40	-
	Top1% 論文数	0	0.00
	Top1% 割合	0.00%	-
	Top10% 論文数	0	0.00
	Top10% 割合	0.0%	-
厚み	Institutional h 5 index	1	0.01
	Institutional h 10 index	7	0.04
	Active authors	5	0.00
国際性	国際共著論文数	4	0.00
	国際共著論文割合	80.0%	-
	国際共著機関数	13	0.01
	CNI	1	0.00
	CNI (分数)	0	0.00

32. 心理学

	指標	値	日本トップに対する割合
量	論文数	3	0.01
	著書数	-	-
	著書数 (分数)	-	-
質	FWCI	0.20	-
	Top1% 論文数	0	0.00
	Top1% 割合	0.00%	-
	Top10% 論文数	0	0.00
	Top10% 割合	0.0%	-
厚み	Institutional h 5 index	1	0.05
	Institutional h 10 index	1	0.02
	Active authors	5	0.01
国際性	国際共著論文数	1	0.01
	国際共著論文割合	33.3%	-
	国際共著機関数	1	0.00
	CNI	1	0.17
	CNI (分数)	0	0.00

33. 社会科学

	指標	値	日本トップに対する割合
量	論文数	36	0.03
	著書数	-	-
	著書数 (分数)	-	-
質	FWCI	1.95	-
	Top1% 論文数	1	0.05
	Top1% 割合	2.78%	-
	Top10% 論文数	5	0.03
	Top10% 割合	13.9%	-
厚み	Institutional h 5 index	6	0.21
	Institutional h 10 index	10	0.20
	Active authors	36	0.02
国際性	国際共著論文数	16	0.04
	国際共著論文割合	44.4%	-
	国際共著機関数	44	0.09
	CNI	2	0.25
	CNI (分数)	0	0.00

34. 獣医学

	指標	値	日本トップに 対する割合
量	論文数	5	0.02
	著書数	-	-
	著書数 (分数)	-	-
質	FWCI	2.80	
	Top1% 論文数	0	-
	Top1% 割合	0.00%	
	Top10% 論文数	2	0.05
	Top10% 割合	40.0%	
厚み	Institutional <i>h</i> 5 index	4	0.29
	Institutional <i>h</i> 10 index	6	0.23
	Active authors	9	0.02
国際性	国際共著論文数	1	0.01
	国際共著論文割合	20.0%	
	国際共著機関数	2	0.02
	CNI	1	0.20
	CNI (分数)	0	0.00

35. 歯学

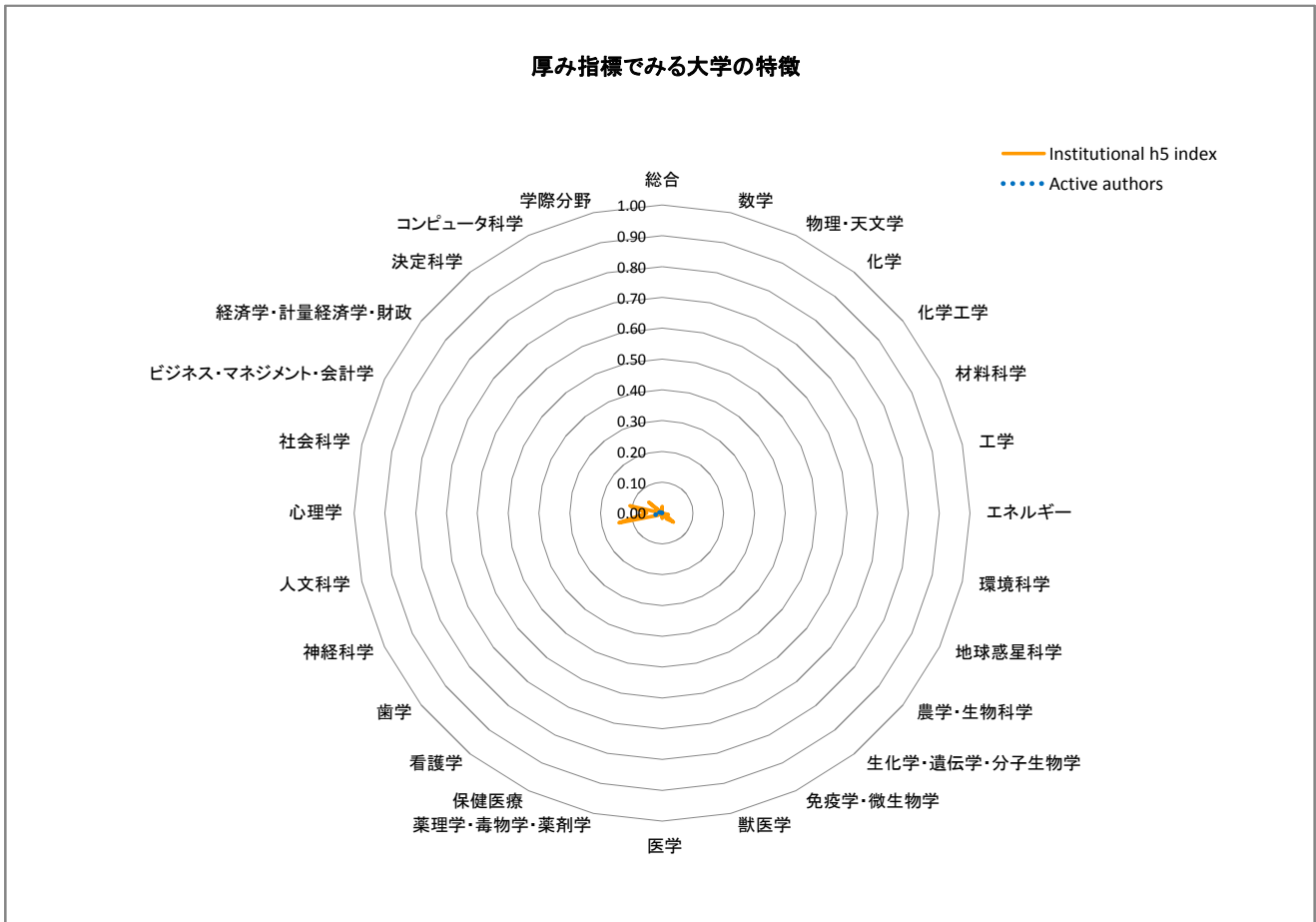
	指標	値	日本トップに 対する割合
量	論文数	-	-
	著書数	-	-
	著書数 (分数)	-	-
質	FWCI	-	
	Top1% 論文数	-	-
	Top1% 割合	-	
	Top10% 論文数	-	-
	Top10% 割合	-	
厚み	Institutional <i>h</i> 5 index	-	-
	Institutional <i>h</i> 10 index	-	-
	Active authors	-	-
国際性	国際共著論文数	-	-
	国際共著論文割合	-	
	国際共著機関数	-	-
	CNI	-	-
	CNI (分数)	-	-

36. 保健医療

	指標	値	日本トップに 対する割合
量	論文数	1	0.00
	著書数	-	-
	著書数 (分数)	-	-
質	FWCI	-	
	Top1% 論文数	0	0.00
	Top1% 割合	0.00%	
	Top10% 論文数	0	0.00
	Top10% 割合	0.0%	
厚み	Institutional <i>h</i> 5 index	0	0.00
	Institutional <i>h</i> 10 index	2	0.05
	Active authors	3	0.01
国際性	国際共著論文数	1	0.02
	国際共著論文割合	100.0%	
	国際共著機関数	-	-
	CNI	-	-
	CNI (分数)	-	-

総合

	指標	値	日本トップに対する割合
量	論文数	20	0.00
	著書数	8	0.01
	著書数(分数)	6.1	0.01
質	FWCI	0.68	
	Top1%論文数	0	0.00
	Top1%割合	0.00%	
	Top10%論文数	1	0.00
	Top10%割合	5.0%	
厚み	Institutional h5 index	4	0.02
	Institutional h10 index	8	0.02
	Active authors	26	0.00
国際性	国際共著論文数	9	0.00
	国際共著論文割合	45.0%	
	国際共著機関数	23	0.01
	CNI	2	0.01
	CNI(分数)	0	0.00



10. 学際分野

	指標	値	日本トップに対する割合
量	論文数	1	0.00
	著書数	-	-
	著書数 (分数)	-	-
質	FWCI	0.23	
	Top1% 論文数	0	0.00
	Top1% 割合	0.00%	
	Top10% 論文数	0	0.00
	Top10% 割合	0.0%	
厚み	Institutional h 5 index	1	0.01
	Institutional h 10 index	1	0.01
	Active authors	1	0.00
国際性	国際共著論文数	1	0.00
	国際共著論文割合	100.0%	
	国際共著機関数	-	-
	CNI	-	-
	CNI (分数)	-	-

11. 農学・生物科学

	指標	値	日本トップに対する割合
量	論文数	4	0.00
	著書数	1	0.02
	著書数 (分数)	0.3	0.01
質	FWCI	1.36	
	Top1% 論文数	0	0.00
	Top1% 割合	0.00%	
	Top10% 論文数	1	0.00
	Top10% 割合	25.0%	
厚み	Institutional h 5 index	3	0.05
	Institutional h 10 index	6	0.05
	Active authors	3	0.00
国際性	国際共著論文数	4	0.00
	国際共著論文割合	100.0%	
	国際共著機関数	14	0.01
	CNI	2	0.11
	CNI (分数)	0	0.00

12. 人文科学

	指標	値	日本トップに対する割合
量	論文数	12	0.03
	著書数	2	0.02
	著書数 (分数)	2.0	0.03
質	FWCI	0.61	
	Top1% 論文数	0	0.00
	Top1% 割合	0.00%	
	Top10% 論文数	0	0.00
	Top10% 割合	0.0%	
厚み	Institutional h 5 index	3	0.14
	Institutional h 10 index	3	0.10
	Active authors	15	0.02
国際性	国際共著論文数	2	0.01
	国際共著論文割合	16.7%	
	国際共著機関数	6	0.02
	CNI	1	0.20
	CNI (分数)	0	0.00

13. 生化学・遺伝学・分子生物学

	指標	値	日本トップに対する割合
量	論文数	4	0.00
	著書数	-	-
	著書数 (分数)	-	-
質	FWCI	1.36	
	Top1% 論文数	0	0.00
	Top1% 割合	0.00%	
	Top10% 論文数	1	0.00
	Top10% 割合	25.0%	
厚み	Institutional h 5 index	3	0.03
	Institutional h 10 index	3	0.01
	Active authors	2	0.00
国際性	国際共著論文数	4	0.00
	国際共著論文割合	100.0%	
	国際共著機関数	13	0.01
	CNI	2	0.07
	CNI (分数)	0	0.00

14. ビジネス・マネジメント・会計学

	指標	値	日本トップに対する割合
量	論文数	-	-
	著書数	-	-
	著書数 (分数)	-	-
質	FWCI	-	-
	Top1% 論文数	-	-
	Top1% 割合	-	-
	Top10% 論文数	-	-
	Top10% 割合	-	-
厚み	Institutional h 5 index	-	-
	Institutional h 10 index	-	-
	Active authors	-	-
国際性	国際共著論文数	-	-
	国際共著論文割合	-	-
	国際共著機関数	-	-
	CNI	-	-
	CNI (分数)	-	-

15. 化学工学

	指標	値	日本トップに対する割合
量	論文数	-	-
	著書数	-	-
	著書数 (分数)	-	-
質	FWCI	-	-
	Top1% 論文数	-	-
	Top1% 割合	-	-
	Top10% 論文数	-	-
	Top10% 割合	-	-
厚み	Institutional h 5 index	-	-
	Institutional h 10 index	1	0.01
	Active authors	-	-
国際性	国際共著論文数	-	-
	国際共著論文割合	-	-
	国際共著機関数	-	-
	CNI	-	-
	CNI (分数)	-	-

16. 化学

	指標	値	日本トップに対する割合
量	論文数	-	-
	著書数	-	-
	著書数 (分数)	-	-
質	FWCI	-	-
	Top1% 論文数	-	-
	Top1% 割合	-	-
	Top10% 論文数	-	-
	Top10% 割合	-	-
厚み	Institutional h 5 index	-	-
	Institutional h 10 index	1	0.01
	Active authors	-	-
国際性	国際共著論文数	-	-
	国際共著論文割合	-	-
	国際共著機関数	-	-
	CNI	-	-
	CNI (分数)	-	-

17. コンピュータ科学

	指標	値	日本トップに対する割合
量	論文数	-	-
	著書数	-	-
	著書数 (分数)	-	-
質	FWCI	-	-
	Top1% 論文数	-	-
	Top1% 割合	-	-
	Top10% 論文数	-	-
	Top10% 割合	-	-
厚み	Institutional h 5 index	-	-
	Institutional h 10 index	1	0.01
	Active authors	-	-
国際性	国際共著論文数	-	-
	国際共著論文割合	-	-
	国際共著機関数	-	-
	CNI	-	-
	CNI (分数)	-	-

18. 決定科学

	指標	値	日本トップに対する割合
量	論文数	-	-
	著書数	-	-
	著書数 (分数)	-	-
質	FWCI	-	-
	Top1% 論文数	-	-
	Top1% 割合	-	-
	Top10% 論文数	-	-
	Top10% 割合	-	-
厚み	Institutional h 5 index	-	-
	Institutional h 10 index	-	-
	Active authors	-	-
国際性	国際共著論文数	-	-
	国際共著論文割合	-	-
	国際共著機関数	-	-
	CNI	-	-
	CNI (分数)	-	-

19. 地球惑星科学

	指標	値	日本トップに対する割合
量	論文数	1	0.00
	著書数	-	-
	著書数 (分数)	-	-
質	FWCI	1.00	-
	Top1% 論文数	0	0.00
	Top1% 割合	0.00%	-
	Top10% 論文数	0	0.00
	Top10% 割合	0.0%	-
厚み	Institutional h 5 index	1	0.01
	Institutional h 10 index	3	0.02
	Active authors	1	0.00
国際性	国際共著論文数	-	-
	国際共著論文割合	-	-
	国際共著機関数	-	-
	CNI	-	-
	CNI (分数)	-	-

20. 経済学・計量経済学・財政

	指標	値	日本トップに対する割合
量	論文数	1	0.00
	著書数	-	-
	著書数 (分数)	-	-
質	FWCI	0.23	-
	Top1% 論文数	0	0.00
	Top1% 割合	0.00%	-
	Top10% 論文数	0	0.00
	Top10% 割合	0.0%	-
厚み	Institutional h 5 index	1	0.06
	Institutional h 10 index	1	0.03
	Active authors	-	-
国際性	国際共著論文数	1	0.01
	国際共著論文割合	100.0%	-
	国際共著機関数	-	-
	CNI	-	-
	CNI (分数)	-	-

21. エネルギー

	指標	値	日本トップに対する割合
量	論文数	-	-
	著書数	-	-
	著書数 (分数)	-	-
質	FWCI	-	-
	Top1% 論文数	-	-
	Top1% 割合	-	-
	Top10% 論文数	-	-
	Top10% 割合	-	-
厚み	Institutional h 5 index	-	-
	Institutional h 10 index	-	-
	Active authors	-	-
国際性	国際共著論文数	-	-
	国際共著論文割合	-	-
	国際共著機関数	-	-
	CNI	-	-
	CNI (分数)	-	-

22. 工学

	指標	値	日本トップに対する割合
量	論文数	2	0.00
	著書数	-	-
	著書数 (分数)	-	-
質	FWCI	0.00	
	Top1% 論文数	0	0.00
	Top1% 割合	0.00%	
	Top10% 論文数	0	0.00
	Top10% 割合	0.0%	
厚み	Institutional h 5 index	0	0.00
	Institutional h 10 index	0	0.00
	Active authors	3	0.00
国際性	国際共著論文数	1	0.00
	国際共著論文割合	50.0%	
	国際共著機関数	1	0.00
	CNI	1	0.01
	CNI (分数)	0	0.00

23. 環境科学

	指標	値	日本トップに対する割合
量	論文数	2	0.00
	著書数	-	-
	著書数 (分数)	-	-
質	FWCI	0.50	
	Top1% 論文数	0	0.00
	Top1% 割合	0.00%	
	Top10% 論文数	0	0.00
	Top10% 割合	0.0%	
厚み	Institutional h 5 index	1	0.02
	Institutional h 10 index	4	0.05
	Active authors	2	0.00
国際性	国際共著論文数	-	-
	国際共著論文割合	-	-
	国際共著機関数	-	-
	CNI	-	-
	CNI (分数)	-	-

24. 免疫学・微生物学

	指標	値	日本トップに対する割合
量	論文数	-	-
	著書数	-	-
	著書数 (分数)	-	-
質	FWCI	-	-
	Top1% 論文数	-	-
	Top1% 割合	-	-
	Top10% 論文数	-	-
	Top10% 割合	-	-
厚み	Institutional h 5 index	-	-
	Institutional h 10 index	-	-
	Active authors	-	-
国際性	国際共著論文数	-	-
	国際共著論文割合	-	-
	国際共著機関数	-	-
	CNI	-	-
	CNI (分数)	-	-

25. 材料科学

	指標	値	日本トップに対する割合
量	論文数	1	0.00
	著書数	-	-
	著書数 (分数)	-	-
質	FWCI	0.00	
	Top1% 論文数	0	0.00
	Top1% 割合	0.00%	
	Top10% 論文数	0	0.00
	Top10% 割合	0.0%	
厚み	Institutional h 5 index	0	0.00
	Institutional h 10 index	0	0.00
	Active authors	2	0.00
国際性	国際共著論文数	-	-
	国際共著論文割合	-	-
	国際共著機関数	-	-
	CNI	-	-
	CNI (分数)	-	-

26. 数学

	指標	値	日本トップに対する割合
量	論文数	-	-
	著書数	-	-
	著書数 (分数)	-	-
質	FWCI	-	-
	Top1% 論文数	-	-
	Top1% 割合	-	-
	Top10% 論文数	-	-
	Top10% 割合	-	-
厚み	Institutional h 5 index	-	-
	Institutional h 10 index	-	-
	Active authors	-	-
国際性	国際共著論文数	-	-
	国際共著論文割合	-	-
	国際共著機関数	-	-
	CNI	-	-
	CNI (分数)	-	-

27. 医学

	指標	値	日本トップに対する割合
量	論文数	2	0.00
	著書数	-	-
	著書数 (分数)	-	-
質	FWCI	1.90	
	Top1% 論文数	0	0.00
	Top1% 割合	0.00%	
	Top10% 論文数	1	0.00
	Top10% 割合	50.0%	
厚み	Institutional h 5 index	2	0.02
	Institutional h 10 index	2	0.01
	Active authors	4	0.00
国際性	国際共著論文数	2	0.00
	国際共著論文割合	100.0%	
	国際共著機関数	10	0.01
	CNI	1	0.03
	CNI (分数)	0	0.00

28. 神経科学

	指標	値	日本トップに対する割合
量	論文数	1	0.00
	著書数	-	-
	著書数(分数)	-	-
質	FWCI	-	-
	Top1%論文数	0	0.00
	Top1%割合	0.00%	-
	Top10%論文数	0	0.00
	Top10%割合	0.0%	-
厚み	Institutional h 5 index	1	0.02
	Institutional h 10 index	1	0.01
	Active authors	1	0.00
国際性	国際共著論文数	-	-
	国際共著論文割合	-	-
	国際共著機関数	-	-
	CNI	-	-
	CNI(分数)	-	-

29. 看護学

	指標	値	日本トップに対する割合
量	論文数	-	-
	著書数	-	-
	著書数(分数)	-	-
質	FWCI	-	-
	Top1%論文数	-	-
	Top1%割合	-	-
	Top10%論文数	-	-
	Top10%割合	-	-
厚み	Institutional h 5 index	-	-
	Institutional h 10 index	-	-
	Active authors	-	-
国際性	国際共著論文数	-	-
	国際共著論文割合	-	-
	国際共著機関数	-	-
	CNI	-	-
	CNI(分数)	-	-

30. 薬理学・毒物学・薬剤学

	指標	値	日本トップに対する割合
量	論文数	-	-
	著書数	-	-
	著書数(分数)	-	-
質	FWCI	-	-
	Top1%論文数	-	-
	Top1%割合	-	-
	Top10%論文数	-	-
	Top10%割合	-	-
厚み	Institutional h 5 index	-	-
	Institutional h 10 index	-	-
	Active authors	-	-
国際性	国際共著論文数	-	-
	国際共著論文割合	-	-
	国際共著機関数	-	-
	CNI	-	-
	CNI(分数)	-	-

31. 物理・天文学

	指標	値	日本トップに対する割合
量	論文数	-	-
	著書数	-	-
	著書数(分数)	-	-
質	FWCI	-	-
	Top1%論文数	-	-
	Top1%割合	-	-
	Top10%論文数	-	-
	Top10%割合	-	-
厚み	Institutional h 5 index	-	-
	Institutional h 10 index	-	-
	Active authors	-	-
国際性	国際共著論文数	-	-
	国際共著論文割合	-	-
	国際共著機関数	-	-
	CNI	-	-
	CNI(分数)	-	-

32. 心理学

	指標	値	日本トップに対する割合
量	論文数	1	0.00
	著書数	-	-
	著書数(分数)	-	-
質	FWCI	-	-
	Top1%論文数	0	0.00
	Top1%割合	0.00%	-
	Top10%論文数	0	0.00
	Top10%割合	0.0%	-
厚み	Institutional h 5 index	1	0.05
	Institutional h 10 index	1	0.02
	Active authors	1	0.00
国際性	国際共著論文数	-	-
	国際共著論文割合	-	-
	国際共著機関数	-	-
	CNI	-	-
	CNI(分数)	-	-

33. 社会科学

	指標	値	日本トップに対する割合
量	論文数	10	0.01
	著書数	7	0.03
	著書数(分数)	5.1	0.03
質	FWCI	0.60	-
	Top1%論文数	0	0.00
	Top1%割合	0.00%	-
	Top10%論文数	0	0.00
	Top10%割合	0.0%	-
厚み	Institutional h 5 index	3	0.11
	Institutional h 10 index	5	0.10
	Active authors	16	0.01
国際性	国際共著論文数	2	0.00
	国際共著論文割合	20.0%	-
	国際共著機関数	8	0.02
	CNI	1	0.13
	CNI(分数)	0	0.00

34. 獣医学

	指標	値	日本トップに 対する割合
量	論文数	-	-
	著書数	-	-
	著書数 (分数)	-	-
質	FWCI	-	-
	Top1% 論文数	-	-
	Top1% 割合	-	-
	Top10% 論文数	-	-
	Top10% 割合	-	-
厚み	Institutional <i>h</i> 5 index	-	-
	Institutional <i>h</i> 10 index	1	0.04
	Active authors	-	-
国際性	国際共著論文数	-	-
	国際共著論文割合	-	-
	国際共著機関数	-	-
	CNI	-	-
	CNI (分数)	-	-

35 歯学

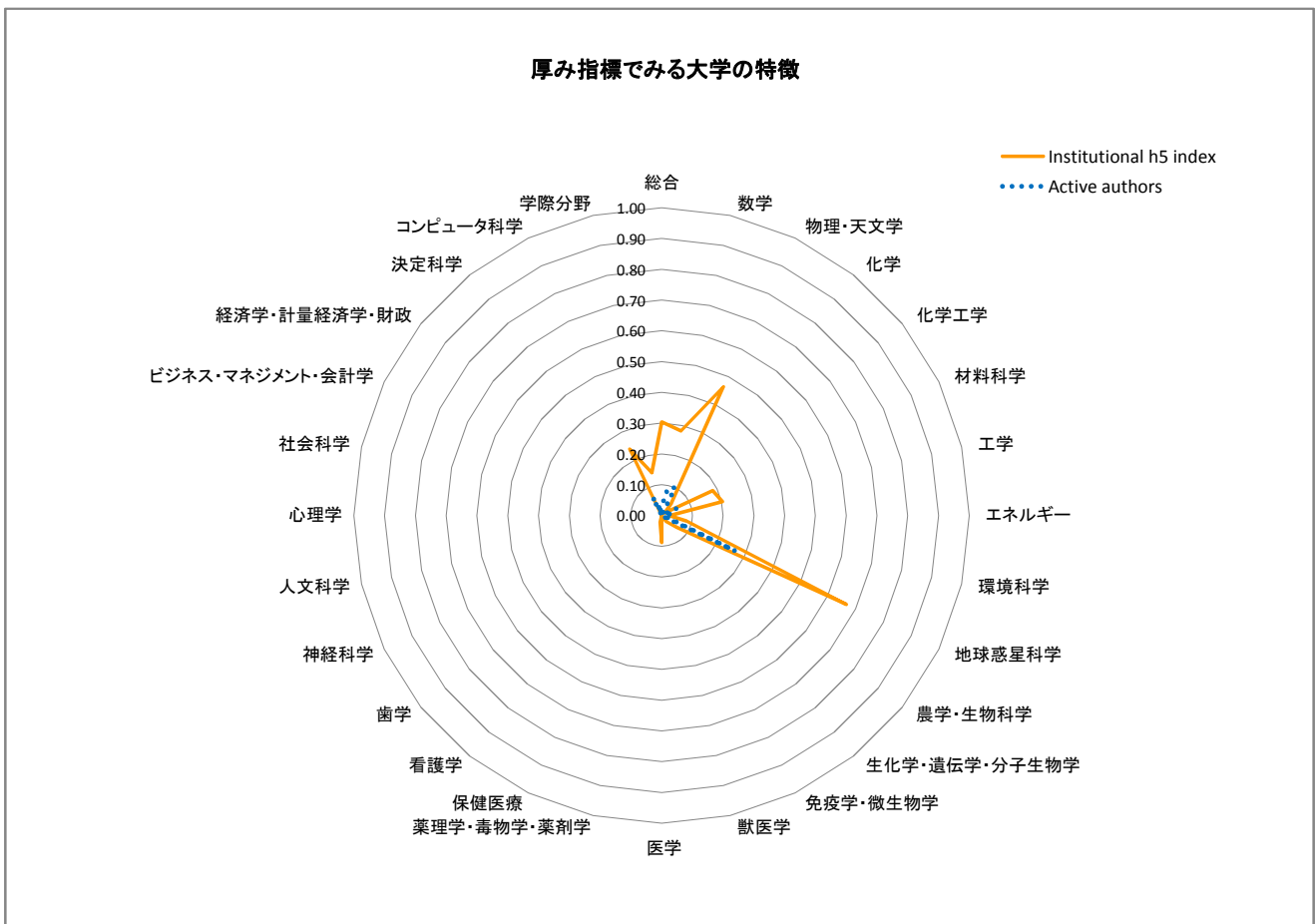
	指標	値	日本トップに 対する割合
量	論文数	-	-
	著書数	-	-
	著書数 (分数)	-	-
質	FWCI	-	-
	Top1% 論文数	-	-
	Top1% 割合	-	-
	Top10% 論文数	-	-
	Top10% 割合	-	-
厚み	Institutional <i>h</i> 5 index	-	-
	Institutional <i>h</i> 10 index	-	-
	Active authors	-	-
国際性	国際共著論文数	-	-
	国際共著論文割合	-	-
	国際共著機関数	-	-
	CNI	-	-
	CNI (分数)	-	-

36. 保健医療

	指標	値	日本トップに 対する割合
量	論文数	-	-
	著書数	-	-
	著書数 (分数)	-	-
質	FWCI	-	-
	Top1% 論文数	-	-
	Top1% 割合	-	-
	Top10% 論文数	-	-
	Top10% 割合	-	-
厚み	Institutional <i>h</i> 5 index	-	-
	Institutional <i>h</i> 10 index	-	-
	Active authors	-	-
国際性	国際共著論文数	-	-
	国際共著論文割合	-	-
	国際共著機関数	-	-
	CNI	-	-
	CNI (分数)	-	-

総合

	指標	値	日本トップに対する割合
量	論文数	2,413	0.04
	著書数	12	0.01
	著書数(分数)	6.4	0.01
質	FWCI	1.14	
	Top1%論文数	34	0.03
	Top1%割合	1.41%	
	Top10%論文数	324	0.04
	Top10%割合	13.4%	
厚み	Institutional h5 index	57	0.30
	Institutional h10 index	115	0.36
	Active authors	902	0.03
国際性	国際共著論文数	1,583	0.09
	国際共著論文割合	65.6%	
	国際共著機関数	751	0.22
	CNI	48	0.21
	CNI(分数)	13	0.39



10. 学際分野

	指標	値	日本トップに 対する割合
量	論文数	34	0.03
	著書数	-	-
	著書数(分数)	-	-
質	FWCI	2.23	
	Top1%論文数	5	0.04
	Top1%割合	14.71%	
	Top10%論文数	14	0.03
	Top10%割合	41.2%	
厚み	Institutional h 5 index	13	0.14
	Institutional h 10 index	37	0.21
	Active authors	44	0.02
国際性	国際共著論文数	23	0.04
	国際共著論文割合	67.6%	
	国際共著機関数	114	0.12
	CNI	3	0.23
	CNI(分数)	1	0.25

11. 農学・生物科学

	指標	値	日本トップに 対する割合
量	論文数	7	0.00
	著書数	-	-
	著書数(分数)	-	-
質	FWCI	0.50	
	Top1%論文数	0	0.00
	Top1%割合	0.00%	
	Top10%論文数	0	0.00
	Top10%割合	0.0%	
厚み	Institutional h 5 index	4	0.06
	Institutional h 10 index	6	0.05
	Active authors	9	0.00
国際性	国際共著論文数	3	0.00
	国際共著論文割合	42.9%	
	国際共著機関数	6	0.01
	CNI	1	0.05
	CNI(分数)	0	0.00

12. 人文科学

	指標	値	日本トップに 対する割合
量	論文数	-	-
	著書数	-	-
	著書数(分数)	-	-
質	FWCI	-	-
	Top1%論文数	-	-
	Top1%割合	-	-
	Top10%論文数	-	-
	Top10%割合	-	-
厚み	Institutional h 5 index	-	-
	Institutional h 10 index	-	-
	Active authors	-	-
国際性	国際共著論文数	-	-
	国際共著論文割合	-	-
	国際共著機関数	-	-
	CNI	-	-
	CNI(分数)	-	-

13. 生化学・遺伝学・分子生物学

	指標	値	日本トップに 対する割合
量	論文数	4	0.00
	著書数	-	-
	著書数(分数)	-	-
質	FWCI	0.29	
	Top1%論文数	0	0.00
	Top1%割合	0.00%	
	Top10%論文数	0	0.00
	Top10%割合	0.0%	
厚み	Institutional h 5 index	3	0.03
	Institutional h 10 index	3	0.01
	Active authors	5	0.00
国際性	国際共著論文数	2	0.00
	国際共著論文割合	50.0%	
	国際共著機関数	5	0.00
	CNI	1	0.03
	CNI(分数)	0	0.00

14. ビジネス・マネジメント・会計学

	指標	値	日本トップに 対する割合
量	論文数	-	-
	著書数	-	-
	著書数(分数)	-	-
質	FWCI	-	-
	Top1%論文数	-	-
	Top1%割合	-	-
	Top10%論文数	-	-
	Top10%割合	-	-
厚み	Institutional h 5 index	-	-
	Institutional h 10 index	-	-
	Active authors	-	-
国際性	国際共著論文数	-	-
	国際共著論文割合	-	-
	国際共著機関数	-	-
	CNI	-	-
	CNI(分数)	-	-

15. 化学工学

	指標	値	日本トップに 対する割合
量	論文数	1	0.00
	著書数	1	0.03
	著書数(分数)	1.0	0.04
質	FWCI	0.34	
	Top1%論文数	0	0.00
	Top1%割合	0.00%	
	Top10%論文数	0	0.00
	Top10%割合	0.0%	
厚み	Institutional h 5 index	1	0.01
	Institutional h 10 index	1	0.01
	Active authors	2	0.00
国際性	国際共著論文数	1	0.00
	国際共著論文割合	100.0%	
	国際共著機関数	1	0.00
	CNI	1	0.10
	CNI(分数)	0	0.00

16. 化学

	指標	値	日本トップに対する割合
量	論文数	13	0.00
	著書数	1	0.01
	著書数(分数)	0.1	0.00
質	FWCI	0.92	
	Top1%論文数	0	0.00
	Top1%割合	0.00%	
	Top10%論文数	2	0.00
	Top10%割合	15.4%	
厚み	Institutional h 5 index	5	0.05
	Institutional h 10 index	5	0.03
	Active authors	17	0.00
国際性	国際共著論文数	8	0.01
	国際共著論文割合	61.5%	
	国際共著機関数	28	0.03
	CNI	2	0.13
	CNI(分数)	0	0.00

17. コンピュータ科学

	指標	値	日本トップに対する割合
量	論文数	240	0.04
	著書数	-	-
	著書数(分数)	-	-
質	FWCI	2.12	
	Top1%論文数	11	0.10
	Top1%割合	4.58%	
	Top10%論文数	60	0.07
	Top10%割合	25.0%	
厚み	Institutional h 5 index	11	0.24
	Institutional h 10 index	17	0.24
	Active authors	288	0.07
国際性	国際共著論文数	134	0.09
	国際共著論文割合	55.8%	
	国際共著機関数	141	0.17
	CNI	10	0.59
	CNI(分数)	3	0.38

18. 決定科学

	指標	値	日本トップに対する割合
量	論文数	-	-
	著書数	-	-
	著書数(分数)	-	-
質	FWCI	-	-
	Top1%論文数	-	-
	Top1%割合	-	-
	Top10%論文数	-	-
	Top10%割合	-	-
厚み	Institutional h 5 index	-	-
	Institutional h 10 index	-	-
	Active authors	-	-
国際性	国際共著論文数	-	-
	国際共著論文割合	-	-
	国際共著機関数	-	-
	CNI	-	-
	CNI(分数)	-	-

19. 地球惑星科学

	指標	値	日本トップに対する割合
量	論文数	1,586	0.33
	著書数	6	0.06
	著書数(分数)	4.0	0.09
質	FWCI	1.08	
	Top1%論文数	9	0.10
	Top1%割合	0.57%	
	Top10%論文数	199	0.27
	Top10%割合	12.5%	
厚み	Institutional h 5 index	54	0.67
	Institutional h 10 index	110	0.81
	Active authors	671	0.27
国際性	国際共著論文数	1,131	0.43
	国際共著論文割合	71.3%	
	国際共著機関数	668	0.56
	CNI	39	0.72
	CNI(分数)	12	1.00

20. 経済学・計量経済学・財政

	指標	値	日本トップに対する割合
量	論文数	-	-
	著書数	-	-
	著書数(分数)	-	-
質	FWCI	-	-
	Top1%論文数	-	-
	Top1%割合	-	-
	Top10%論文数	-	-
	Top10%割合	-	-
厚み	Institutional h 5 index	-	-
	Institutional h 10 index	-	-
	Active authors	-	-
国際性	国際共著論文数	-	-
	国際共著論文割合	-	-
	国際共著機関数	-	-
	CNI	-	-
	CNI(分数)	-	-

21. エネルギー

	指標	値	日本トップに対する割合
量	論文数	8	0.00
	著書数	-	-
	著書数(分数)	-	-
質	FWCI	0.24	
	Top1%論文数	0	0.00
	Top1%割合	0.00%	
	Top10%論文数	0	0.00
	Top10%割合	0.0%	
厚み	Institutional h 5 index	1	0.03
	Institutional h 10 index	3	0.05
	Active authors	14	0.01
国際性	国際共著論文数	4	0.01
	国際共著論文割合	50.0%	
	国際共著機関数	6	0.02
	CNI	1	0.09
	CNI(分数)	0	0.00

22. 工学

	指標	値	日本トップに対する割合
量	論文数	308	0.03
	著書数	5	0.03
	著書数(分数)	3.0	0.03
質	FWCI	1.83	
	Top1%論文数	12	0.05
	Top1%割合	3.90%	
	Top10%論文数	70	0.05
	Top10%割合	22.7%	
厚み	Institutional h 5 index	14	0.20
	Institutional h 10 index	19	0.17
	Active authors	338	0.04
国際性	国際共著論文数	166	0.08
	国際共著論文割合	53.9%	
	国際共著機関数	170	0.14
	CNI	10	0.10
	CNI(分数)	3	0.27

23. 環境科学

	指標	値	日本トップに対する割合
量	論文数	9	0.00
	著書数	5	0.05
	著書数(分数)	3.0	0.05
質	FWCI	0.45	
	Top1%論文数	0	0.00
	Top1%割合	0.00%	
	Top10%論文数	0	0.00
	Top10%割合	0.0%	
厚み	Institutional h 5 index	4	0.08
	Institutional h 10 index	4	0.05
	Active authors	22	0.01
国際性	国際共著論文数	5	0.01
	国際共著論文割合	55.6%	
	国際共著機関数	12	0.02
	CNI	1	0.08
	CNI(分数)	0	0.00

24. 免疫学・微生物学

	指標	値	日本トップに対する割合
量	論文数	-	-
	著書数	-	-
	著書数(分数)	-	-
質	FWCI	-	-
	Top1%論文数	-	-
	Top1%割合	-	-
	Top10%論文数	-	-
	Top10%割合	-	-
厚み	Institutional h 5 index	-	-
	Institutional h 10 index	-	-
	Active authors	-	-
国際性	国際共著論文数	-	-
	国際共著論文割合	-	-
	国際共著機関数	-	-
	CNI	-	-
	CNI(分数)	-	-

25. 材料科学

	指標	値	日本トップに対する割合
量	論文数	252	0.04
	著書数	-	-
	著書数(分数)	-	-
質	FWCI	2.36	
	Top1%論文数	14	0.10
	Top1%割合	5.56%	
	Top10%論文数	70	0.07
	Top10%割合	27.8%	
厚み	Institutional h 5 index	15	0.19
	Institutional h 10 index	17	0.14
	Active authors	275	0.05
国際性	国際共著論文数	149	0.06
	国際共著論文割合	59.1%	
	国際共著機関数	191	0.21
	CNI	11	0.44
	CNI(分数)	3	0.25

26. 数学

	指標	値	日本トップに対する割合
量	論文数	213	0.07
	著書数	-	-
	著書数(分数)	-	-
質	FWCI	2.48	
	Top1%論文数	11	0.23
	Top1%割合	5.16%	
	Top10%論文数	62	0.13
	Top10%割合	29.1%	
厚み	Institutional h 5 index	11	0.28
	Institutional h 10 index	20	0.31
	Active authors	240	0.09
国際性	国際共著論文数	126	0.12
	国際共著論文割合	59.2%	
	国際共著機関数	159	0.18
	CNI	10	0.56
	CNI(分数)	3	0.60

27. 医学

	指標	値	日本トップに対する割合
量	論文数	16	0.00
	著書数	-	-
	著書数(分数)	-	-
質	FWCI	6.44	
	Top1%論文数	5	0.02
	Top1%割合	31.25%	
	Top10%論文数	11	0.01
	Top10%割合	68.8%	
厚み	Institutional h 5 index	10	0.09
	Institutional h 10 index	13	0.07
	Active authors	13	0.00
国際性	国際共著論文数	9	0.00
	国際共著論文割合	56.3%	
	国際共著機関数	87	0.05
	CNI	3	0.08
	CNI(分数)	0	0.00

28. 神経科学

	指標	値	日本トップに対する割合
量	論文数	-	-
	著書数	-	-
	著書数(分数)	-	-
質	FWCI	-	-
	Top1%論文数	-	-
	Top1%割合	-	-
	Top10%論文数	-	-
	Top10%割合	-	-
厚み	Institutional h 5 index	-	-
	Institutional h 10 index	-	-
	Active authors	-	-
国際性	国際共著論文数	-	-
	国際共著論文割合	-	-
	国際共著機関数	-	-
	CNI	-	-
	CNI(分数)	-	-

29. 看護学

	指標	値	日本トップに対する割合
量	論文数	-	-
	著書数	-	-
	著書数(分数)	-	-
質	FWCI	-	-
	Top1%論文数	-	-
	Top1%割合	-	-
	Top10%論文数	-	-
	Top10%割合	-	-
厚み	Institutional h 5 index	-	-
	Institutional h 10 index	-	-
	Active authors	-	-
国際性	国際共著論文数	-	-
	国際共著論文割合	-	-
	国際共著機関数	-	-
	CNI	-	-
	CNI(分数)	-	-

30. 薬理学・毒物学・薬剤学

	指標	値	日本トップに対する割合
量	論文数	1	0.00
	著書数	-	-
	著書数(分数)	-	-
質	FWCI	-	-
	Top1%論文数	0	0.00
	Top1%割合	0.00%	-
	Top10%論文数	0	0.00
	Top10%割合	0.0%	-
厚み	Institutional h 5 index	1	0.02
	Institutional h 10 index	1	0.01
	Active authors	2	0.00
国際性	国際共著論文数	-	-
	国際共著論文割合	-	-
	国際共著機関数	-	-
	CNI	-	-
	CNI(分数)	-	-

31. 物理・天文学

	指標	値	日本トップに対する割合
量	論文数	2,227	0.15
	著書数	5	0.06
	著書数(分数)	1.5	0.03
質	FWCI	1.17	-
	Top1%論文数	29	0.08
	Top1%割合	1.30%	-
	Top10%論文数	298	0.11
	Top10%割合	13.4%	-
厚み	Institutional h 5 index	57	0.46
	Institutional h 10 index	101	0.51
	Active authors	863	0.10
国際性	国際共著論文数	1,504	0.23
	国際共著論文割合	67.5%	-
	国際共著機関数	735	0.46
	CNI	47	0.22
	CNI(分数)	13	0.68

32. 心理学

	指標	値	日本トップに対する割合
量	論文数	-	-
	著書数	-	-
	著書数(分数)	-	-
質	FWCI	-	-
	Top1%論文数	-	-
	Top1%割合	-	-
	Top10%論文数	-	-
	Top10%割合	-	-
厚み	Institutional h 5 index	-	-
	Institutional h 10 index	-	-
	Active authors	-	-
国際性	国際共著論文数	-	-
	国際共著論文割合	-	-
	国際共著機関数	-	-
	CNI	-	-
	CNI(分数)	-	-

33. 社会科学

	指標	値	日本トップに対する割合
量	論文数	2	0.00
	著書数	-	-
	著書数(分数)	-	-
質	FWCI	-	-
	Top1%論文数	0	0.00
	Top1%割合	0.00%	-
	Top10%論文数	0	0.00
	Top10%割合	0.0%	-
厚み	Institutional h 5 index	0	0.00
	Institutional h 10 index	1	0.02
	Active authors	3	0.00
国際性	国際共著論文数	2	0.00
	国際共著論文割合	100.0%	-
	国際共著機関数	5	0.01
	CNI	1	0.13
	CNI(分数)	0	0.00

34. 獣医学

	指標	値	日本トップに 対する割合
量	論文数	-	-
	著書数	-	-
	著書数(分数)	-	-
質	FWCI	-	-
	Top1%論文数	-	-
	Top1%割合	-	-
	Top10%論文数	-	-
	Top10%割合	-	-
厚み	Institutional h 5 index	-	-
	Institutional h 10 index	-	-
	Active authors	-	-
国際性	国際共著論文数	-	-
	国際共著論文割合	-	-
	国際共著機関数	-	-
	CNI	-	-
	CNI(分数)	-	-

35 歯学

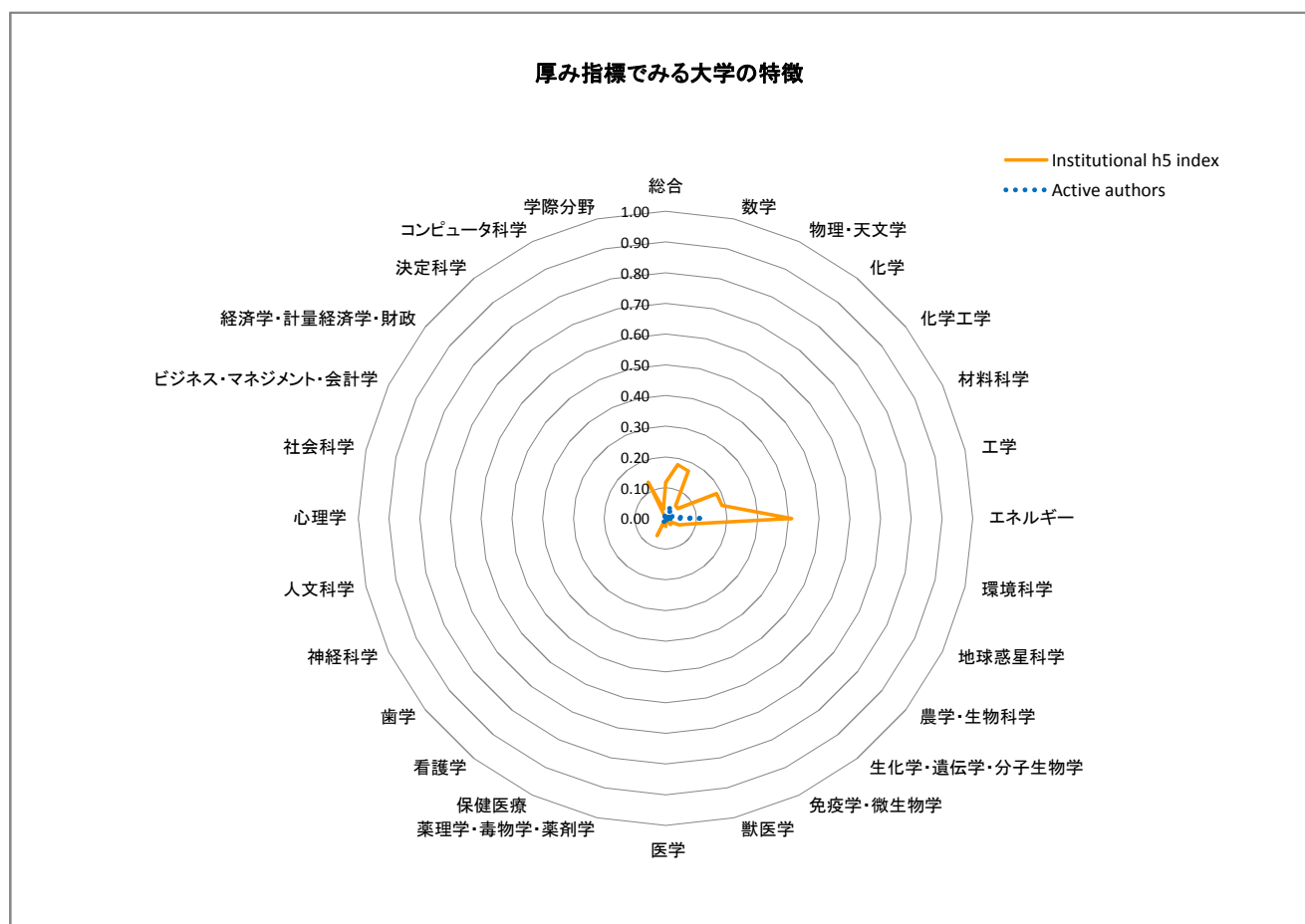
	指標	値	日本トップに 対する割合
量	論文数	-	-
	著書数	-	-
	著書数(分数)	-	-
質	FWCI	-	-
	Top1%論文数	-	-
	Top1%割合	-	-
	Top10%論文数	-	-
	Top10%割合	-	-
厚み	Institutional h 5 index	-	-
	Institutional h 10 index	-	-
	Active authors	-	-
国際性	国際共著論文数	-	-
	国際共著論文割合	-	-
	国際共著機関数	-	-
	CNI	-	-
	CNI(分数)	-	-

36. 保健医療

	指標	値	日本トップに 対する割合
量	論文数	-	-
	著書数	-	-
	著書数(分数)	-	-
質	FWCI	-	-
	Top1%論文数	-	-
	Top1%割合	-	-
	Top10%論文数	-	-
	Top10%割合	-	-
厚み	Institutional h 5 index	-	-
	Institutional h 10 index	-	-
	Active authors	-	-
国際性	国際共著論文数	-	-
	国際共著論文割合	-	-
	国際共著機関数	-	-
	CNI	-	-
	CNI(分数)	-	-

総合

	指標	値	日本トップに対する割合
量	論文数	1,544	0.03
	著書数	5	0.00
	著書数 (分数)	4.0	0.01
質	FWCI	0.90	
	Top1% 論文数	19	0.02
	Top1% 割合	1.23%	
	Top10% 論文数	140	0.02
	Top10% 割合	9.1%	
厚み	Institutional h5 index	22	0.12
	Institutional h10 index	42	0.13
	Active authors	412	0.01
国際性	国際共著論文数	451	0.03
	国際共著論文割合	29.2%	
	国際共著機関数	205	0.06
	CNI	14	0.06
	CNI (分数)	6	0.18



10. 学際分野

	指標	値	日本トップに対する割合
量	論文数	6	0.01
	著書数	-	-
	著書数(分数)	-	-
質	FWCI	4.08	-
	Top1%論文数	0	0.00
	Top1%割合	0.00%	-
	Top10%論文数	1	0.00
	Top10%割合	16.7%	-
厚み	Institutional h 5 index	3	0.03
	Institutional h 10 index	3	0.02
	Active authors	13	0.01
国際性	国際共著論文数	2	0.00
	国際共著論文割合	33.3%	-
	国際共著機関数	4	0.00
	CNI	1	0.08
	CNI(分数)	0	0.00

11. 農学・生物科学

	指標	値	日本トップに対する割合
量	論文数	1	0.00
	著書数	-	-
	著書数(分数)	-	-
質	FWCI	-	-
	Top1%論文数	0	0.00
	Top1%割合	0.00%	-
	Top10%論文数	0	0.00
	Top10%割合	0.0%	-
厚み	Institutional h 5 index	1	0.02
	Institutional h 10 index	1	0.01
	Active authors	1	0.00
国際性	国際共著論文数	1	0.00
	国際共著論文割合	100.0%	-
	国際共著機関数	-	-
	CNI	-	-
	CNI(分数)	-	-

12. 人文科学

	指標	値	日本トップに対する割合
量	論文数	-	-
	著書数	-	-
	著書数(分数)	-	-
質	FWCI	-	-
	Top1%論文数	-	-
	Top1%割合	-	-
	Top10%論文数	-	-
	Top10%割合	-	-
厚み	Institutional h 5 index	-	-
	Institutional h 10 index	-	-
	Active authors	-	-
国際性	国際共著論文数	-	-
	国際共著論文割合	-	-
	国際共著機関数	-	-
	CNI	-	-
	CNI(分数)	-	-

13. 生化学・遺伝学・分子生物学

	指標	値	日本トップに対する割合
量	論文数	3	0.00
	著書数	1	0.01
	著書数(分数)	1.0	0.01
質	FWCI	-	-
	Top1%論文数	0	0.00
	Top1%割合	0.00%	-
	Top10%論文数	0	0.00
	Top10%割合	0.0%	-
厚み	Institutional h 5 index	3	0.03
	Institutional h 10 index	3	0.01
	Active authors	93	0.01
国際性	国際共著論文数	2	0.00
	国際共著論文割合	66.7%	-
	国際共著機関数	4	0.00
	CNI	1	0.03
	CNI(分数)	0	0.00

14. ビジネス・マネジメント・会計学

	指標	値	日本トップに対する割合
量	論文数	-	-
	著書数	-	-
	著書数(分数)	-	-
質	FWCI	-	-
	Top1%論文数	-	-
	Top1%割合	-	-
	Top10%論文数	-	-
	Top10%割合	-	-
厚み	Institutional h 5 index	-	-
	Institutional h 10 index	-	-
	Active authors	-	-
国際性	国際共著論文数	-	-
	国際共著論文割合	-	-
	国際共著機関数	-	-
	CNI	-	-
	CNI(分数)	-	-

15. 化学工学

	指標	値	日本トップに対する割合
量	論文数	8	0.00
	著書数	-	-
	著書数(分数)	-	-
質	FWCI	0.81	-
	Top1%論文数	0	0.00
	Top1%割合	0.00%	-
	Top10%論文数	0	0.00
	Top10%割合	0.0%	-
厚み	Institutional h 5 index	4	0.05
	Institutional h 10 index	7	0.06
	Active authors	9	0.00
国際性	国際共著論文数	1	0.00
	国際共著論文割合	12.5%	-
	国際共著機関数	1	0.00
	CNI	1	0.10
	CNI(分数)	0	0.00

16. 化学

	指標	値	日本トップに対する割合
量	論文数	15	0.00
	著書数	1	0.01
	著書数 (分数)	1.0	0.02
質	FWCI	0.66	
	Top1% 論文数	0	0.00
	Top1% 割合	0.00%	
	Top10% 論文数	1	0.00
	Top10% 割合	6.7%	
厚み	Institutional h 5 index	5	0.05
	Institutional h 10 index	12	0.08
	Active authors	103	0.02
国際性	国際共著論文数	5	0.00
	国際共著論文割合	33.3%	
	国際共著機関数	10	0.01
	CNI	1	0.06
	CNI (分数)	0	0.00

17. コンピュータ科学

	指標	値	日本トップに対する割合
量	論文数	32	0.01
	著書数	-	-
	著書数 (分数)	-	-
質	FWCI	1.32	
	Top1% 論文数	2	0.02
	Top1% 割合	6.25%	
	Top10% 論文数	3	0.00
	Top10% 割合	9.4%	
厚み	Institutional h 5 index	6	0.13
	Institutional h 10 index	7	0.10
	Active authors	59	0.01
国際性	国際共著論文数	8	0.01
	国際共著論文割合	25.0%	
	国際共著機関数	25	0.03
	CNI	3	0.18
	CNI (分数)	0	0.00

18. 決定科学

	指標	値	日本トップに対する割合
量	論文数	-	-
	著書数	-	-
	著書数 (分数)	-	-
質	FWCI	-	-
	Top1% 論文数	-	-
	Top1% 割合	-	-
	Top10% 論文数	-	-
	Top10% 割合	-	-
厚み	Institutional h 5 index	-	-
	Institutional h 10 index	-	-
	Active authors	-	-
国際性	国際共著論文数	-	-
	国際共著論文割合	-	-
	国際共著機関数	-	-
	CNI	-	-
	CNI (分数)	-	-

19. 地球惑星科学

	指標	値	日本トップに対する割合
量	論文数	10	0.00
	著書数	-	-
	著書数 (分数)	-	-
質	FWCI	0.22	
	Top1% 論文数	0	0.00
	Top1% 割合	0.00%	
	Top10% 論文数	0	0.00
	Top10% 割合	0.0%	
厚み	Institutional h 5 index	4	0.05
	Institutional h 10 index	9	0.07
	Active authors	7	0.00
国際性	国際共著論文数	4	0.00
	国際共著論文割合	40.0%	
	国際共著機関数	6	0.00
	CNI	1	0.02
	CNI (分数)	0	0.00

20. 経済学・計量経済学・財政

	指標	値	日本トップに対する割合
量	論文数	-	-
	著書数	-	-
	著書数 (分数)	-	-
質	FWCI	-	-
	Top1% 論文数	-	-
	Top1% 割合	-	-
	Top10% 論文数	-	-
	Top10% 割合	-	-
厚み	Institutional h 5 index	-	-
	Institutional h 10 index	-	-
	Active authors	-	-
国際性	国際共著論文数	-	-
	国際共著論文割合	-	-
	国際共著機関数	-	-
	CNI	-	-
	CNI (分数)	-	-

21. エネルギー

	指標	値	日本トップに対する割合
量	論文数	357	0.19
	著書数	2	0.13
	著書数 (分数)	2.0	0.15
質	FWCI	1.80	
	Top1% 論文数	9	0.13
	Top1% 割合	2.52%	
	Top10% 論文数	69	0.30
	Top10% 割合	19.3%	
厚み	Institutional h 5 index	16	0.41
	Institutional h 10 index	28	0.44
	Active authors	194	0.13
国際性	国際共著論文数	85	0.25
	国際共著論文割合	23.8%	
	国際共著機関数	51	0.15
	CNI	7	0.64
	CNI (分数)	2	0.40

22. 工学

	指標	値	日本トップに 対する割合
量	論文数	307	0.03
	著書数	2	0.01
	著書数(分数)	1.3	0.01
質	FWCI	1.56	
	Top1%論文数	8	0.04
	Top1%割合	2.61%	
	Top10%論文数	52	0.03
	Top10%割合	16.9%	
厚み	Institutional h 5 index	13	0.19
	Institutional h 10 index	23	0.21
	Active authors	162	0.02
国際性	国際共著論文数	59	0.03
	国際共著論文割合	19.2%	
	国際共著機関数	73	0.06
	CNI	4	0.04
	CNI(分数)	1	0.09

23. 環境科学

	指標	値	日本トップに 対する割合
量	論文数	8	0.00
	著書数	-	-
	著書数(分数)	-	-
質	FWCI	3.40	
	Top1%論文数	1	0.04
	Top1%割合	12.50%	
	Top10%論文数	2	0.01
	Top10%割合	25.0%	
厚み	Institutional h 5 index	4	0.08
	Institutional h 10 index	7	0.09
	Active authors	3	0.00
国際性	国際共著論文数	1	0.00
	国際共著論文割合	12.5%	
	国際共著機関数	1	0.00
	CNI	1	0.08
	CNI(分数)	0	0.00

24. 免疫学・微生物学

	指標	値	日本トップに 対する割合
量	論文数	-	-
	著書数	-	-
	著書数(分数)	-	-
質	FWCI	-	-
	Top1%論文数	-	-
	Top1%割合	-	-
	Top10%論文数	-	-
	Top10%割合	-	-
厚み	Institutional h 5 index	-	-
	Institutional h 10 index	-	-
	Active authors	-	-
国際性	国際共著論文数	-	-
	国際共著論文割合	-	-
	国際共著機関数	-	-
	CNI	-	-
	CNI(分数)	-	-

25. 材料科学

	指標	値	日本トップに 対する割合
量	論文数	396	0.06
	著書数	1	0.01
	著書数(分数)	0.3	0.00
質	FWCI	1.70	
	Top1%論文数	11	0.08
	Top1%割合	2.78%	
	Top10%論文数	73	0.07
	Top10%割合	18.4%	
厚み	Institutional h 5 index	15	0.19
	Institutional h 10 index	26	0.21
	Active authors	167	0.03
国際性	国際共著論文数	94	0.04
	国際共著論文割合	23.7%	
	国際共著機関数	74	0.08
	CNI	7	0.28
	CNI(分数)	2	0.17

26. 数学

	指標	値	日本トップに 対する割合
量	論文数	58	0.02
	著書数	-	-
	著書数(分数)	-	-
質	FWCI	2.06	
	Top1%論文数	4	0.08
	Top1%割合	6.90%	
	Top10%論文数	9	0.02
	Top10%割合	15.5%	
厚み	Institutional h 5 index	7	0.18
	Institutional h 10 index	8	0.12
	Active authors	65	0.02
国際性	国際共著論文数	22	0.02
	国際共著論文割合	37.9%	
	国際共著機関数	40	0.05
	CNI	4	0.22
	CNI(分数)	1	0.20

27. 医学

	指標	値	日本トップに 対する割合
量	論文数	17	0.00
	著書数	-	-
	著書数(分数)	-	-
質	FWCI	0.32	
	Top1%論文数	0	0.00
	Top1%割合	0.00%	
	Top10%論文数	0	0.00
	Top10%割合	0.0%	
厚み	Institutional h 5 index	3	0.03
	Institutional h 10 index	3	0.02
	Active authors	17	0.00
国際性	国際共著論文数	5	0.00
	国際共著論文割合	29.4%	
	国際共著機関数	3	0.00
	CNI	1	0.03
	CNI(分数)	0	0.00

28. 神経科学

	指標	値	日本トップに対する割合
量	論文数	-	-
	著書数	-	-
	著書数 (分数)	-	-
質	FWCI	-	-
	Top1% 論文数	-	-
	Top1% 割合	-	-
	Top10% 論文数	-	-
	Top10% 割合	-	-
厚み	Institutional h 5 index	-	-
	Institutional h 10 index	-	-
	Active authors	-	-
国際性	国際共著論文数	-	-
	国際共著論文割合	-	-
	国際共著機関数	-	-
	CNI	-	-
	CNI (分数)	-	-

29. 看護学

	指標	値	日本トップに対する割合
量	論文数	-	-
	著書数	-	-
	著書数 (分数)	-	-
質	FWCI	-	-
	Top1% 論文数	-	-
	Top1% 割合	-	-
	Top10% 論文数	-	-
	Top10% 割合	-	-
厚み	Institutional h 5 index	-	-
	Institutional h 10 index	-	-
	Active authors	-	-
国際性	国際共著論文数	-	-
	国際共著論文割合	-	-
	国際共著機関数	-	-
	CNI	-	-
	CNI (分数)	-	-

30. 薬理学・毒物学・薬剤学

	指標	値	日本トップに対する割合
量	論文数	-	-
	著書数	-	-
	著書数 (分数)	-	-
質	FWCI	-	-
	Top1% 論文数	-	-
	Top1% 割合	-	-
	Top10% 論文数	-	-
	Top10% 割合	-	-
厚み	Institutional h 5 index	-	-
	Institutional h 10 index	1	0.01
	Active authors	-	-
国際性	国際共著論文数	-	-
	国際共著論文割合	-	-
	国際共著機関数	-	-
	CNI	-	-
	CNI (分数)	-	-

31. 物理・天文学

	指標	値	日本トップに対する割合
量	論文数	1,380	0.09
	著書数	1	0.01
	著書数 (分数)	0.7	0.02
質	FWCI	0.79	-
	Top1% 論文数	13	0.04
	Top1% 割合	0.94%	-
	Top10% 論文数	107	0.04
	Top10% 割合	7.8%	-
厚み	Institutional h 5 index	21	0.17
	Institutional h 10 index	40	0.20
	Active authors	393	0.05
国際性	国際共著論文数	417	0.06
	国際共著論文割合	30.2%	-
	国際共著機関数	199	0.12
	CNI	14	0.06
	CNI (分数)	6	0.32

32. 心理学

	指標	値	日本トップに対する割合
量	論文数	-	-
	著書数	-	-
	著書数 (分数)	-	-
質	FWCI	-	-
	Top1% 論文数	-	-
	Top1% 割合	-	-
	Top10% 論文数	-	-
	Top10% 割合	-	-
厚み	Institutional h 5 index	-	-
	Institutional h 10 index	-	-
	Active authors	-	-
国際性	国際共著論文数	-	-
	国際共著論文割合	-	-
	国際共著機関数	-	-
	CNI	-	-
	CNI (分数)	-	-

33. 社会科学

	指標	値	日本トップに対する割合
量	論文数	-	-
	著書数	-	-
	著書数 (分数)	-	-
質	FWCI	-	-
	Top1% 論文数	-	-
	Top1% 割合	-	-
	Top10% 論文数	-	-
	Top10% 割合	-	-
厚み	Institutional h 5 index	-	-
	Institutional h 10 index	0	0.00
	Active authors	-	-
国際性	国際共著論文数	-	-
	国際共著論文割合	-	-
	国際共著機関数	-	-
	CNI	-	-
	CNI (分数)	-	-

34. 獣医学

	指標	値	日本トップに 対する割合
量	論文数	-	-
	著書数	-	-
	著書数(分数)	-	-
質	FWCI	-	-
	Top1%論文数	-	-
	Top1%割合	-	-
	Top10%論文数	-	-
	Top10%割合	-	-
厚み	Institutional h 5 index	-	-
	Institutional h 10 index	-	-
	Active authors	-	-
国際性	国際共著論文数	-	-
	国際共著論文割合	-	-
	国際共著機関数	-	-
	CNI	-	-
	CNI(分数)	-	-

35 歯学

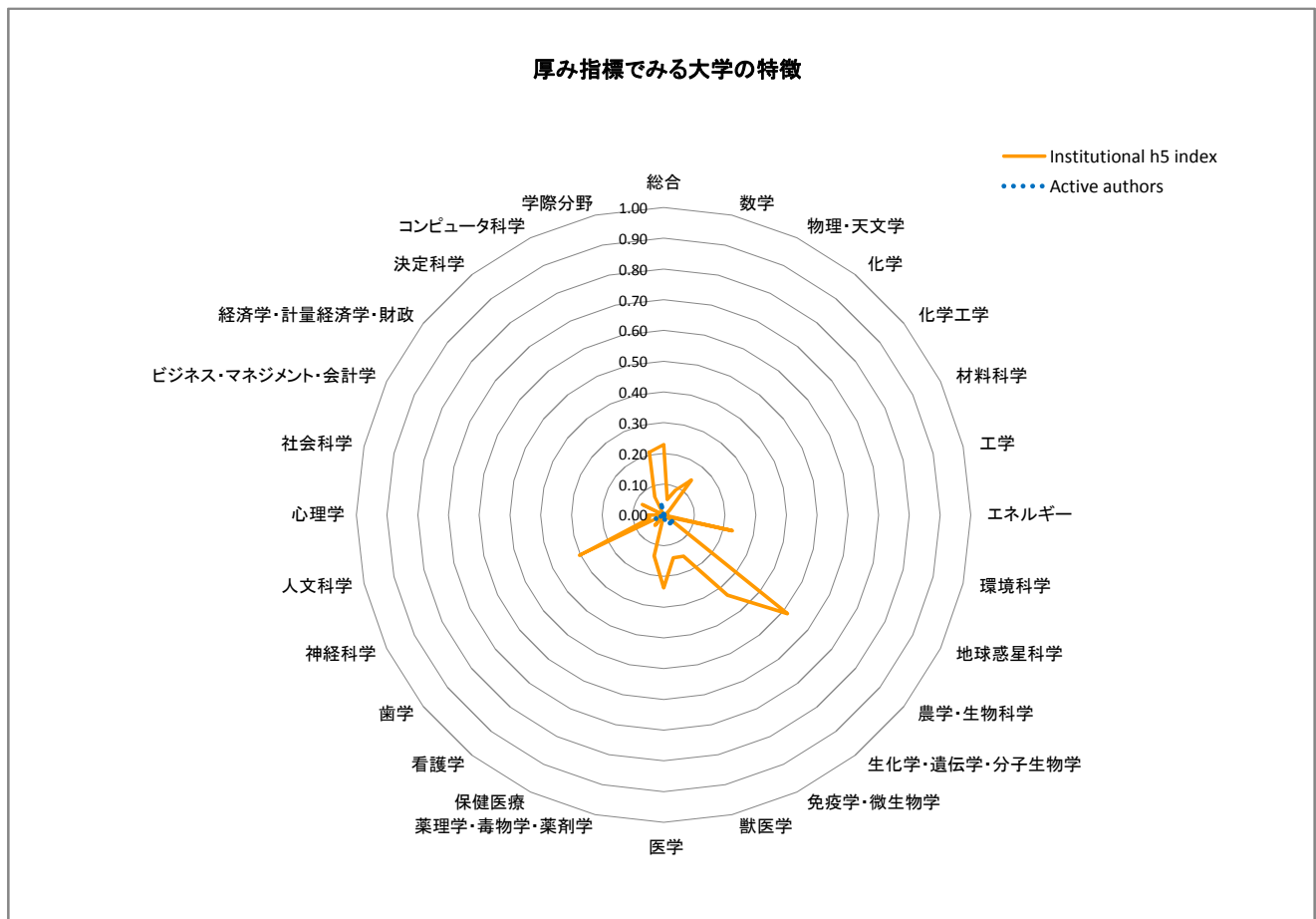
	指標	値	日本トップに 対する割合
量	論文数	-	-
	著書数	-	-
	著書数(分数)	-	-
質	FWCI	-	-
	Top1%論文数	-	-
	Top1%割合	-	-
	Top10%論文数	-	-
	Top10%割合	-	-
厚み	Institutional h 5 index	-	-
	Institutional h 10 index	-	-
	Active authors	-	-
国際性	国際共著論文数	-	-
	国際共著論文割合	-	-
	国際共著機関数	-	-
	CNI	-	-
	CNI(分数)	-	-

36. 保健医療

	指標	値	日本トップに 対する割合
量	論文数	8	0.03
	著書数	-	-
	著書数(分数)	-	-
質	FWCI	0.05	-
	Top1%論文数	0	0.00
	Top1%割合	0.00%	-
	Top10%論文数	0	0.00
	Top10%割合	0.0%	-
厚み	Institutional h 5 index	1	0.06
	Institutional h 10 index	1	0.03
	Active authors	9	0.02
国際性	国際共著論文数	2	0.04
	国際共著論文割合	25.0%	-
	国際共著機関数	1	0.00
	CNI	1	0.25
	CNI(分数)	0	0.00

総合

	指標	値	日本トップに対する割合
量	論文数	639	0.01
	著書数	16	0.01
	著書数(分数)	9.1	0.01
質	FWCI	1.68	
	Top1%論文数	8	0.01
	Top1%割合	1.25%	
	Top10%論文数	134	0.02
	Top10%割合	21.0%	
厚み	Institutional h5 index	43	0.23
	Institutional h10 index	91	0.28
	Active authors	415	0.01
国際性	国際共著論文数	270	0.02
	国際共著論文割合	42.3%	
	国際共著機関数	674	0.20
	CNI	8	0.04
	CNI(分数)	2	0.06



10. 学際分野

	指標	値	日本トップに 対する割合
量	論文数	35	0.03
	著書数	-	-
	著書数(分数)	-	-
質	FWCI	4.93	
	Top1%論文数	4	0.03
	Top1%割合	11.43%	
	Top10%論文数	15	0.04
	Top10%割合	42.9%	
厚み	Institutional h 5 index	19	0.21
	Institutional h 10 index	35	0.19
	Active authors	76	0.03
国際性	国際共著論文数	15	0.03
	国際共著論文割合	42.9%	
	国際共著機関数	80	0.09
	CNI	2	0.15
	CNI(分数)	0	0.00

11. 農学・生物科学

	指標	値	日本トップに 対する割合
量	論文数	301	0.07
	著書数	5	0.08
	著書数(分数)	2.6	0.06
質	FWCI	1.68	
	Top1%論文数	3	0.09
	Top1%割合	1.00%	
	Top10%論文数	70	0.12
	Top10%割合	23.3%	
厚み	Institutional h 5 index	33	0.52
	Institutional h 10 index	61	0.51
	Active authors	230	0.05
国際性	国際共著論文数	119	0.07
	国際共著論文割合	39.5%	
	国際共著機関数	184	0.17
	CNI	5	0.26
	CNI(分数)	1	0.17

12. 人文科学

	指標	値	日本トップに 対する割合
量	論文数	1	0.00
	著書数	-	-
	著書数(分数)	-	-
質	FWCI	-	
	Top1%論文数	1	0.08
	Top1%割合	100.00%	
	Top10%論文数	1	0.01
	Top10%割合	100.0%	
厚み	Institutional h 5 index	1	0.05
	Institutional h 10 index	1	0.03
	Active authors	-	-
国際性	国際共著論文数	1	0.01
	国際共著論文割合	100.0%	
	国際共著機関数	1	0.00
	CNI	1	0.20
	CNI(分数)	0	0.00

13. 生化学・遺伝学・分子生物学

	指標	値	日本トップに 対する割合
量	論文数	456	0.05
	著書数	7	0.04
	著書数(分数)	4.6	0.04
質	FWCI	1.63	
	Top1%論文数	3	0.02
	Top1%割合	0.66%	
	Top10%論文数	99	0.06
	Top10%割合	21.7%	
厚み	Institutional h 5 index	39	0.33
	Institutional h 10 index	81	0.39
	Active authors	347	0.04
国際性	国際共著論文数	203	0.07
	国際共著論文割合	44.5%	
	国際共著機関数	591	0.35
	CNI	7	0.23
	CNI(分数)	1	0.11

14. ビジネス・マネジメント・会計学

	指標	値	日本トップに 対する割合
量	論文数	1	0.00
	著書数	-	-
	著書数(分数)	-	-
質	FWCI	0.21	
	Top1%論文数	0	0.00
	Top1%割合	0.00%	
	Top10%論文数	0	0.00
	Top10%割合	0.0%	
厚み	Institutional h 5 index	1	0.08
	Institutional h 10 index	2	0.07
	Active authors	1	0.00
国際性	国際共著論文数	-	-
	国際共著論文割合	-	-
	国際共著機関数	-	-
	CNI	-	-
	CNI(分数)	-	-

15. 化学工学

	指標	値	日本トップに 対する割合
量	論文数	3	0.00
	著書数	-	-
	著書数(分数)	-	-
質	FWCI	0.58	
	Top1%論文数	0	0.00
	Top1%割合	0.00%	
	Top10%論文数	0	0.00
	Top10%割合	0.0%	
厚み	Institutional h 5 index	2	0.03
	Institutional h 10 index	4	0.04
	Active authors	5	0.00
国際性	国際共著論文数	1	0.00
	国際共著論文割合	33.3%	
	国際共著機関数	1	0.00
	CNI	1	0.10
	CNI(分数)	0	0.00

16. 化学

	指標	値	日本トップに 対する割合
量	論文数	25	0.00
	著書数	-	-
	著書数 (分数)	-	-
質	FWCI	2.36	
	Top1% 論文数	0	0.00
	Top1% 割合	0.00%	
	Top10% 論文数	12	0.01
	Top10% 割合	48.0%	
厚み	Institutional h 5 index	14	0.15
	Institutional h 10 index	17	0.11
	Active authors	38	0.01
国際性	国際共著論文数	11	0.01
	国際共著論文割合	44.0%	
	国際共著機関数	23	0.03
	CNI	2	0.13
	CNI (分数)	0	0.00

17. コンピュータ科学

	指標	値	日本トップに 対する割合
量	論文数	9	0.00
	著書数	-	-
	著書数 (分数)	-	-
質	FWCI	1.44	
	Top1% 論文数	0	0.00
	Top1% 割合	0.00%	
	Top10% 論文数	1	0.00
	Top10% 割合	11.1%	
厚み	Institutional h 5 index	3	0.07
	Institutional h 10 index	5	0.07
	Active authors	-	-
国際性	国際共著論文数	3	0.00
	国際共著論文割合	33.3%	
	国際共著機関数	35	0.04
	CNI	1	0.06
	CNI (分数)	0	0.00

18. 決定科学

	指標	値	日本トップに 対する割合
量	論文数	-	-
	著書数	-	-
	著書数 (分数)	-	-
質	FWCI	-	
	Top1% 論文数	-	-
	Top1% 割合	-	-
	Top10% 論文数	-	-
	Top10% 割合	-	-
厚み	Institutional h 5 index	-	-
	Institutional h 10 index	-	-
	Active authors	10	0.00
国際性	国際共著論文数	-	-
	国際共著論文割合	-	-
	国際共著機関数	-	-
	CNI	-	-
	CNI (分数)	-	-

19. 地球惑星科学

	指標	値	日本トップに 対する割合
量	論文数	5	0.00
	著書数	-	-
	著書数 (分数)	-	-
質	FWCI	-	
	Top1% 論文数	0	0.00
	Top1% 割合	0.00%	
	Top10% 論文数	1	0.00
	Top10% 割合	20.0%	
厚み	Institutional h 5 index	1	0.01
	Institutional h 10 index	3	0.02
	Active authors	7	0.00
国際性	国際共著論文数	3	0.00
	国際共著論文割合	60.0%	
	国際共著機関数	13	0.01
	CNI	1	0.02
	CNI (分数)	0	0.00

20. 経済学・計量経済学・財政

	指標	値	日本トップに 対する割合
量	論文数	-	-
	著書数	-	-
	著書数 (分数)	-	-
質	FWCI	-	
	Top1% 論文数	-	-
	Top1% 割合	-	-
	Top10% 論文数	-	-
	Top10% 割合	-	-
厚み	Institutional h 5 index	-	-
	Institutional h 10 index	-	-
	Active authors	-	-
国際性	国際共著論文数	-	-
	国際共著論文割合	-	-
	国際共著機関数	-	-
	CNI	-	-
	CNI (分数)	-	-

21. エネルギー

	指標	値	日本トップに 対する割合
量	論文数	-	-
	著書数	-	-
	著書数 (分数)	-	-
質	FWCI	-	
	Top1% 論文数	-	-
	Top1% 割合	-	-
	Top10% 論文数	-	-
	Top10% 割合	-	-
厚み	Institutional h 5 index	-	-
	Institutional h 10 index	1	0.02
	Active authors	-	-
国際性	国際共著論文数	-	-
	国際共著論文割合	-	-
	国際共著機関数	-	-
	CNI	-	-
	CNI (分数)	-	-

22. 工学

	指標	値	日本トップに対する割合
量	論文数	7	0.00
	著書数	-	-
	著書数(分数)	-	-
質	FWCI	1.18	
	Top1%論文数	0	0.00
	Top1%割合	0.00%	
	Top10%論文数	1	0.00
	Top10%割合	14.3%	
厚み	Institutional h 5 index	1	0.01
	Institutional h 10 index	3	0.03
	Active authors	11	0.00
国際性	国際共著論文数	2	0.00
	国際共著論文割合	28.6%	
	国際共著機関数	9	0.01
	CNI	1	0.01
	CNI(分数)	0	0.00

23. 環境科学

	指標	値	日本トップに対する割合
量	論文数	26	0.01
	著書数	1	0.01
	著書数(分数)	0.1	0.00
質	FWCI	1.63	
	Top1%論文数	0	0.00
	Top1%割合	0.00%	
	Top10%論文数	7	0.02
	Top10%割合	26.9%	
厚み	Institutional h 5 index	11	0.23
	Institutional h 10 index	16	0.21
	Active authors	20	0.01
国際性	国際共著論文数	20	0.03
	国際共著論文割合	76.9%	
	国際共著機関数	58	0.08
	CNI	3	0.23
	CNI(分数)	1	0.20

24. 免疫学・微生物学

	指標	値	日本トップに対する割合
量	論文数	22	0.01
	著書数	-	-
	著書数(分数)	-	-
質	FWCI	1.07	
	Top1%論文数	0	0.00
	Top1%割合	0.00%	
	Top10%論文数	4	0.01
	Top10%割合	18.2%	
厚み	Institutional h 5 index	10	0.15
	Institutional h 10 index	18	0.15
	Active authors	24	0.01
国際性	国際共著論文数	7	0.01
	国際共著論文割合	31.8%	
	国際共著機関数	11	0.02
	CNI	1	0.09
	CNI(分数)	0	0.00

25. 材料科学

	指標	値	日本トップに対する割合
量	論文数	2	0.00
	著書数	-	-
	著書数(分数)	-	-
質	FWCI	1.44	
	Top1%論文数	0	0.00
	Top1%割合	0.00%	
	Top10%論文数	1	0.00
	Top10%割合	50.0%	
厚み	Institutional h 5 index	1	0.01
	Institutional h 10 index	3	0.02
	Active authors	5	0.00
国際性	国際共著論文数	-	-
	国際共著論文割合	-	-
	国際共著機関数	-	-
	CNI	-	-
	CNI(分数)	-	-

26. 数学

	指標	値	日本トップに対する割合
量	論文数	3	0.00
	著書数	-	-
	著書数(分数)	-	-
質	FWCI	1.53	
	Top1%論文数	0	0.00
	Top1%割合	0.00%	
	Top10%論文数	1	0.00
	Top10%割合	33.3%	
厚み	Institutional h 5 index	2	0.05
	Institutional h 10 index	6	0.09
	Active authors	6	0.00
国際性	国際共著論文数	-	-
	国際共著論文割合	-	-
	国際共著機関数	-	-
	CNI	-	-
	CNI(分数)	-	-

27. 医学

	指標	値	日本トップに対する割合
量	論文数	216	0.02
	著書数	3	0.01
	著書数(分数)	1.7	0.01
質	FWCI	1.80	
	Top1%論文数	3	0.01
	Top1%割合	1.39%	
	Top10%論文数	54	0.03
	Top10%割合	25.0%	
厚み	Institutional h 5 index	27	0.24
	Institutional h 10 index	46	0.24
	Active authors	203	0.02
国際性	国際共著論文数	89	0.03
	国際共著論文割合	41.2%	
	国際共著機関数	209	0.12
	CNI	5	0.13
	CNI(分数)	1	0.10

28. 神経科学

	指標	値	日本トップに対する割合
量	論文数	51	0.03
	著書数	3	0.10
	著書数(分数)	1.7	0.08
質	FWCI	1.20	
	Top1%論文数	0	0.00
	Top1%割合	0.00%	
	Top10%論文数	8	0.05
	Top10%割合	15.7%	
厚み	Institutional h 5 index	17	0.30
	Institutional h 10 index	30	0.30
	Active authors	60	0.03
国際性	国際共著論文数	21	0.05
	国際共著論文割合	41.2%	
	国際共著機関数	41	0.09
	CNI	2	0.15
	CNI(分数)	0	0.00

29. 看護学

	指標	値	日本トップに対する割合
量	論文数	1	0.00
	著書数	-	-
	著書数(分数)	-	-
質	FWCI	-	
	Top1%論文数	0	0.00
	Top1%割合	0.00%	
	Top10%論文数	0	0.00
	Top10%割合	0.0%	
厚み	Institutional h 5 index	1	0.04
	Institutional h 10 index	1	0.03
	Active authors	1	0.00
国際性	国際共著論文数	-	-
	国際共著論文割合	-	-
	国際共著機関数	-	-
	CNI	-	-
	CNI(分数)	-	-

30. 薬理学・毒物学・薬剤学

	指標	値	日本トップに対する割合
量	論文数	11	0.01
	著書数	-	-
	著書数(分数)	-	-
質	FWCI	0.59	
	Top1%論文数	0	0.00
	Top1%割合	0.00%	
	Top10%論文数	1	0.01
	Top10%割合	9.1%	
厚み	Institutional h 5 index	6	0.14
	Institutional h 10 index	8	0.10
	Active authors	20	0.01
国際性	国際共著論文数	5	0.02
	国際共著論文割合	45.5%	
	国際共著機関数	23	0.08
	CNI	1	0.10
	CNI(分数)	0	0.00

31. 物理・天文学

	指標	値	日本トップに対する割合
量	論文数	18	0.00
	著書数	-	-
	著書数(分数)	-	-
質	FWCI	2.70	
	Top1%論文数	0	0.00
	Top1%割合	0.00%	
	Top10%論文数	12	0.00
	Top10%割合	66.7%	
厚み	Institutional h 5 index	11	0.09
	Institutional h 10 index	11	0.06
	Active authors	39	0.00
国際性	国際共著論文数	7	0.00
	国際共著論文割合	38.9%	
	国際共著機関数	14	0.01
	CNI	1	0.00
	CNI(分数)	0	0.00

32. 心理学

	指標	値	日本トップに対する割合
量	論文数	2	0.00
	著書数	-	-
	著書数(分数)	-	-
質	FWCI	-	
	Top1%論文数	0	0.00
	Top1%割合	0.00%	
	Top10%論文数	0	0.00
	Top10%割合	0.0%	
厚み	Institutional h 5 index	1	0.05
	Institutional h 10 index	1	0.02
	Active authors	3	0.01
国際性	国際共著論文数	-	-
	国際共著論文割合	-	-
	国際共著機関数	-	-
	CNI	-	-
	CNI(分数)	-	-

33. 社会科学

	指標	値	日本トップに対する割合
量	論文数	-	-
	著書数	-	-
	著書数(分数)	-	-
質	FWCI	-	
	Top1%論文数	-	-
	Top1%割合	-	-
	Top10%論文数	-	-
	Top10%割合	-	-
厚み	Institutional h 5 index	-	-
	Institutional h 10 index	1	0.02
	Active authors	-	-
国際性	国際共著論文数	-	-
	国際共著論文割合	-	-
	国際共著機関数	-	-
	CNI	-	-
	CNI(分数)	-	-

34. 獣医学

	指標	値	日本トップに 対する割合
量	論文数	2	0.01
	著書数	2	1.00
	著書数(分数)	1.3	0.97
質	FWCI	2.72	
	Top1% 論文数	0	-
	Top1% 割合	0.00%	
	Top10% 論文数	1	0.02
	Top10% 割合	50.0%	
厚み	Institutional h 5 index	2	0.14
	Institutional h 10 index	4	0.15
	Active authors	10	0.02
国際性	国際共著論文数	1	0.01
	国際共著論文割合	50.0%	
	国際共著機関数	2	0.02
	CNI	1	0.20
	CNI(分数)	0	0.00

35 歯学

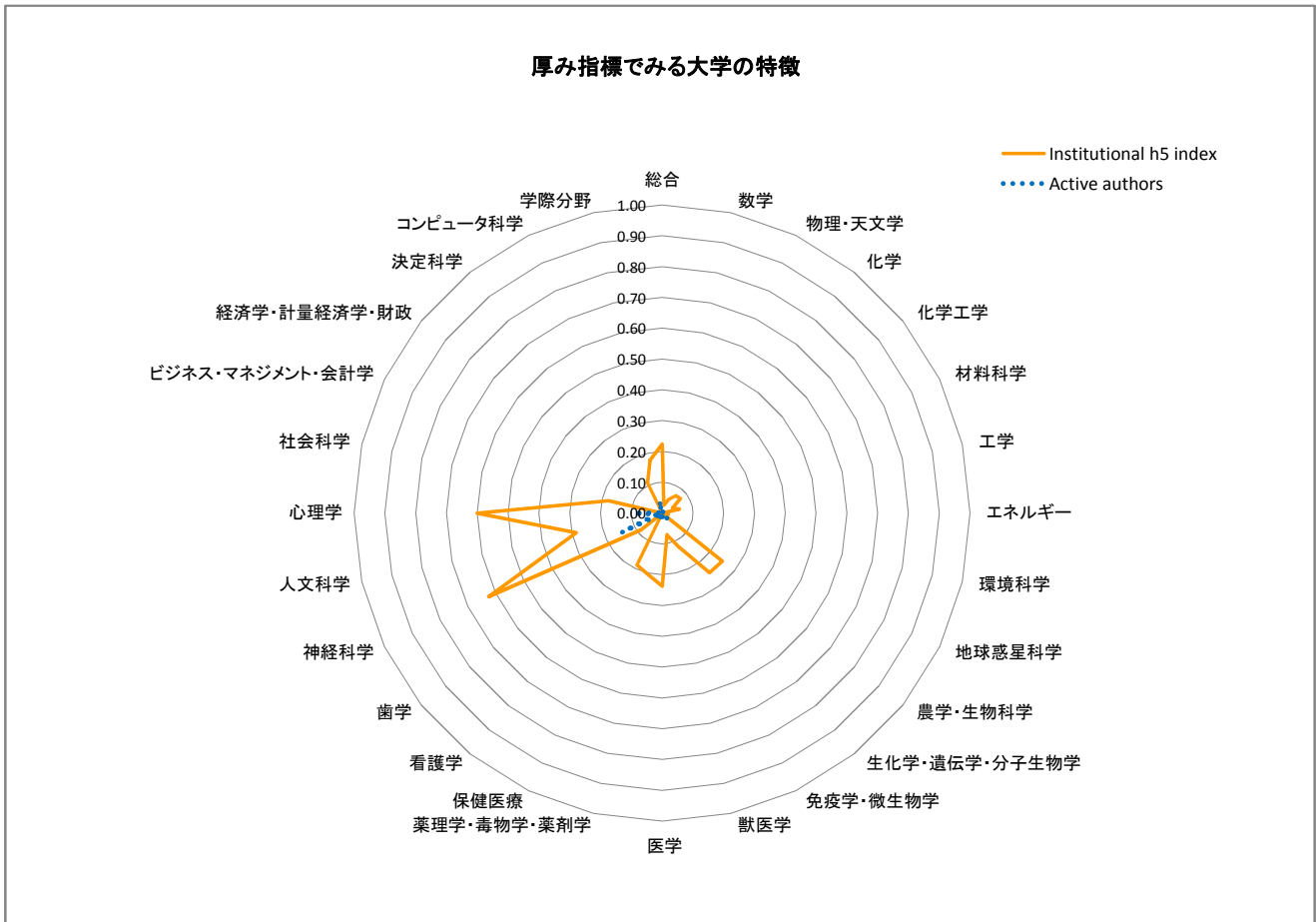
	指標	値	日本トップに 対する割合
量	論文数	-	-
	著書数	-	-
	著書数(分数)	-	-
質	FWCI	-	
	Top1% 論文数	-	-
	Top1% 割合	-	
	Top10% 論文数	-	-
	Top10% 割合	-	
厚み	Institutional h 5 index	-	-
	Institutional h 10 index	-	-
	Active authors	-	-
国際性	国際共著論文数	-	-
	国際共著論文割合	-	
	国際共著機関数	-	-
	CNI	-	-
	CNI(分数)	-	-

36. 保健医療

	指標	値	日本トップに 対する割合
量	論文数	-	-
	著書数	-	-
	著書数(分数)	-	-
質	FWCI	-	
	Top1% 論文数	-	-
	Top1% 割合	-	
	Top10% 論文数	-	-
	Top10% 割合	-	
厚み	Institutional h 5 index	-	-
	Institutional h 10 index	1	0.03
	Active authors	-	-
国際性	国際共著論文数	-	-
	国際共著論文割合	-	
	国際共著機関数	-	-
	CNI	-	-
	CNI(分数)	-	-

総合

	指標	値	日本トップに対する割合
量	論文数	772	0.01
	著書数	18	0.02
	著書数(分数)	10.8	0.01
質	FWCI	1.09	
	Top1%論文数	5	0.01
	Top1%割合	0.65%	
	Top10%論文数	91	0.01
	Top10%割合	11.8%	
厚み	Institutional h5 index	42	0.22
	Institutional h10 index	83	0.26
	Active authors	419	0.01
国際性	国際共著論文数	263	0.02
	国際共著論文割合	34.1%	
	国際共著機関数	242	0.07
	CNI	7	0.03
	CNI(分数)	2	0.06



10. 学際分野

	指標	値	日本トップに対する割合
量	論文数	44	0.04
	著書数	-	-
	著書数(分数)	-	-
質	FWCI	2.09	
	Top1%論文数	3	0.02
	Top1%割合	6.82%	
	Top10%論文数	16	0.04
	Top10%割合	36.4%	
厚み	Institutional h 5 index	16	0.18
	Institutional h 10 index	40	0.22
	Active authors	75	0.03
国際性	国際共著論文数	24	0.04
	国際共著論文割合	54.5%	
	国際共著機関数	37	0.04
	CNI	2	0.15
	CNI(分数)	0	0.00

11. 農学・生物科学

	指標	値	日本トップに対する割合
量	論文数	81	0.02
	著書数	-	-
	著書数(分数)	-	-
質	FWCI	1.20	
	Top1%論文数	0	0.00
	Top1%割合	0.00%	
	Top10%論文数	11	0.02
	Top10%割合	13.6%	
厚み	Institutional h 5 index	16	0.25
	Institutional h 10 index	24	0.20
	Active authors	93	0.02
国際性	国際共著論文数	32	0.02
	国際共著論文割合	39.5%	
	国際共著機関数	45	0.04
	CNI	2	0.11
	CNI(分数)	1	0.17

12. 人文科学

	指標	値	日本トップに対する割合
量	論文数	11	0.02
	著書数	-	-
	著書数(分数)	-	-
質	FWCI	1.56	
	Top1%論文数	0	0.00
	Top1%割合	0.00%	
	Top10%論文数	1	0.01
	Top10%割合	9.1%	
厚み	Institutional h 5 index	6	0.29
	Institutional h 10 index	7	0.24
	Active authors	12	0.02
国際性	国際共著論文数	2	0.01
	国際共著論文割合	18.2%	
	国際共著機関数	7	0.03
	CNI	1	0.20
	CNI(分数)	0	0.00

13. 生化学・遺伝学・分子生物学

	指標	値	日本トップに対する割合
量	論文数	326	0.03
	著書数	3	0.02
	著書数(分数)	1.9	0.02
質	FWCI	1.07	
	Top1%論文数	0	0.00
	Top1%割合	0.00%	
	Top10%論文数	37	0.02
	Top10%割合	11.3%	
厚み	Institutional h 5 index	29	0.25
	Institutional h 10 index	61	0.29
	Active authors	246	0.02
国際性	国際共著論文数	101	0.03
	国際共著論文割合	31.0%	
	国際共著機関数	120	0.07
	CNI	5	0.17
	CNI(分数)	1	0.11

14. ビジネス・マネジメント・会計学

	指標	値	日本トップに対する割合
量	論文数	-	-
	著書数	-	-
	著書数(分数)	-	-
質	FWCI	-	-
	Top1%論文数	-	-
	Top1%割合	-	-
	Top10%論文数	-	-
	Top10%割合	-	-
厚み	Institutional h 5 index	-	-
	Institutional h 10 index	-	-
	Active authors	-	-
国際性	国際共著論文数	-	-
	国際共著論文割合	-	-
	国際共著機関数	-	-
	CNI	-	-
	CNI(分数)	-	-

15. 化学工学

	指標	値	日本トップに対する割合
量	論文数	7	0.00
	著書数	-	-
	著書数(分数)	-	-
質	FWCI	1.56	
	Top1%論文数	0	0.00
	Top1%割合	0.00%	
	Top10%論文数	1	0.00
	Top10%割合	14.3%	
厚み	Institutional h 5 index	6	0.08
	Institutional h 10 index	8	0.07
	Active authors	14	0.00
国際性	国際共著論文数	2	0.00
	国際共著論文割合	28.6%	
	国際共著機関数	3	0.01
	CNI	1	0.10
	CNI(分数)	0	0.00

16. 化学

	指標	値	日本トップに対する割合
量	論文数	12	0.00
	著書数	-	-
	著書数 (分数)	-	-
質	FWCI	1.08	
	Top1% 論文数	0	0.00
	Top1% 割合	0.00%	
	Top10% 論文数	1	0.00
	Top10% 割合	8.3%	
厚み	Institutional h 5 index	7	0.07
	Institutional h 10 index	9	0.06
	Active authors	23	0.00
国際性	国際共著論文数	6	0.00
	国際共著論文割合	50.0%	
	国際共著機関数	12	0.01
	CNI	1	0.06
	CNI (分数)	0	0.00

17. コンピュータ科学

	指標	値	日本トップに対する割合
量	論文数	12	0.00
	著書数	-	-
	著書数 (分数)	-	-
質	FWCI	0.94	
	Top1% 論文数	0	0.00
	Top1% 割合	0.00%	
	Top10% 論文数	3	0.00
	Top10% 割合	25.0%	
厚み	Institutional h 5 index	5	0.11
	Institutional h 10 index	6	0.08
	Active authors	21	0.00
国際性	国際共著論文数	7	0.00
	国際共著論文割合	58.3%	
	国際共著機関数	8	0.01
	CNI	2	0.12
	CNI (分数)	0	0.00

18. 決定科学

	指標	値	日本トップに対する割合
量	論文数	-	-
	著書数	-	-
	著書数 (分数)	-	-
質	FWCI	-	-
	Top1% 論文数	-	-
	Top1% 割合	-	-
	Top10% 論文数	-	-
	Top10% 割合	-	-
厚み	Institutional h 5 index	-	-
	Institutional h 10 index	-	-
	Active authors	-	-
国際性	国際共著論文数	-	-
	国際共著論文割合	-	-
	国際共著機関数	-	-
	CNI	-	-
	CNI (分数)	-	-

19. 地球惑星科学

	指標	値	日本トップに対する割合
量	論文数	-	-
	著書数	-	-
	著書数 (分数)	-	-
質	FWCI	-	-
	Top1% 論文数	-	-
	Top1% 割合	-	-
	Top10% 論文数	-	-
	Top10% 割合	-	-
厚み	Institutional h 5 index	-	-
	Institutional h 10 index	1	0.01
	Active authors	-	-
国際性	国際共著論文数	-	-
	国際共著論文割合	-	-
	国際共著機関数	-	-
	CNI	-	-
	CNI (分数)	-	-

20. 経済学・計量経済学・財政

	指標	値	日本トップに対する割合
量	論文数	-	-
	著書数	-	-
	著書数 (分数)	-	-
質	FWCI	-	-
	Top1% 論文数	-	-
	Top1% 割合	-	-
	Top10% 論文数	-	-
	Top10% 割合	-	-
厚み	Institutional h 5 index	-	-
	Institutional h 10 index	-	-
	Active authors	-	-
国際性	国際共著論文数	-	-
	国際共著論文割合	-	-
	国際共著機関数	-	-
	CNI	-	-
	CNI (分数)	-	-

21. エネルギー

	指標	値	日本トップに対する割合
量	論文数	-	-
	著書数	-	-
	著書数 (分数)	-	-
質	FWCI	-	-
	Top1% 論文数	-	-
	Top1% 割合	-	-
	Top10% 論文数	-	-
	Top10% 割合	-	-
厚み	Institutional h 5 index	-	-
	Institutional h 10 index	-	-
	Active authors	-	-
国際性	国際共著論文数	-	-
	国際共著論文割合	-	-
	国際共著機関数	-	-
	CNI	-	-
	CNI (分数)	-	-

22. 工学

	指標	値	日本トップに 対する割合
量	論文数	8	0.00
	著書数	2	0.01
	著書数 (分数)	1.7	0.02
質	FWCI	2.27	
	Top1% 論文数	0	0.00
	Top1% 割合	0.00%	
	Top10% 論文数	4	0.00
	Top10% 割合	50.0%	
厚み	Institutional h 5 index	4	0.06
	Institutional h 10 index	7	0.06
	Active authors	13	0.00
国際性	国際共著論文数	3	0.00
	国際共著論文割合	37.5%	
	国際共著機関数	2	0.00
	CNI	1	0.01
	CNI (分数)	0	0.00

23. 環境科学

	指標	値	日本トップに 対する割合
量	論文数	1	0.00
	著書数	-	-
	著書数 (分数)	-	-
質	FWCI	0.39	
	Top1% 論文数	0	0.00
	Top1% 割合	0.00%	
	Top10% 論文数	0	0.00
	Top10% 割合	0.0%	
厚み	Institutional h 5 index	1	0.02
	Institutional h 10 index	2	0.03
	Active authors	2	0.00
国際性	国際共著論文数	1	0.00
	国際共著論文割合	100.0%	
	国際共著機関数	4	0.01
	CNI	1	0.08
	CNI (分数)	0	0.00

24. 免疫学・微生物学

	指標	値	日本トップに 対する割合
量	論文数	16	0.01
	著書数	-	-
	著書数 (分数)	-	-
質	FWCI	0.90	
	Top1% 論文数	0	0.00
	Top1% 割合	0.00%	
	Top10% 論文数	3	0.01
	Top10% 割合	18.8%	
厚み	Institutional h 5 index	8	0.12
	Institutional h 10 index	13	0.11
	Active authors	28	0.01
国際性	国際共著論文数	9	0.01
	国際共著論文割合	56.3%	
	国際共著機関数	18	0.03
	CNI	1	0.09
	CNI (分数)	0	0.00

25. 材料科学

	指標	値	日本トップに 対する割合
量	論文数	4	0.00
	著書数	-	-
	著書数 (分数)	-	-
質	FWCI	1.82	
	Top1% 論文数	0	0.00
	Top1% 割合	0.00%	
	Top10% 論文数	1	0.00
	Top10% 割合	25.0%	
厚み	Institutional h 5 index	3	0.04
	Institutional h 10 index	8	0.06
	Active authors	4	0.00
国際性	国際共著論文数	1	0.00
	国際共著論文割合	25.0%	
	国際共著機関数	4	0.00
	CNI	1	0.04
	CNI (分数)	0	0.00

26. 数学

	指標	値	日本トップに 対する割合
量	論文数	4	0.00
	著書数	-	-
	著書数 (分数)	-	-
質	FWCI	0.00	
	Top1% 論文数	0	0.00
	Top1% 割合	0.00%	
	Top10% 論文数	0	0.00
	Top10% 割合	0.0%	
厚み	Institutional h 5 index	1	0.03
	Institutional h 10 index	1	0.02
	Active authors	10	0.00
国際性	国際共著論文数	-	-
	国際共著論文割合	-	-
	国際共著機関数	-	-
	CNI	-	-
	CNI (分数)	-	-

27. 医学

	指標	値	日本トップに 対する割合
量	論文数	334	0.03
	著書数	15	0.07
	著書数 (分数)	9.0	0.06
質	FWCI	1.03	
	Top1% 論文数	4	0.02
	Top1% 割合	1.20%	
	Top10% 論文数	45	0.02
	Top10% 割合	13.5%	
厚み	Institutional h 5 index	27	0.24
	Institutional h 10 index	43	0.22
	Active authors	269	0.02
国際性	国際共著論文数	98	0.03
	国際共著論文割合	29.3%	
	国際共著機関数	123	0.07
	CNI	4	0.10
	CNI (分数)	1	0.10

28. 神経科学

	指標	値	日本トップに 対する割合
量	論文数	386	0.25
	著書数	8	0.26
	著書数(分数)	4.8	0.22
質	FWCI	1.12	
	Top1% 論文数	2	0.13
	Top1% 割合	0.52%	
	Top10% 論文数	46	0.28
	Top10% 割合	11.9%	
厚み	Institutional h 5 index	35	0.63
	Institutional h 10 index	70	0.71
	Active authors	259	0.14
国際性	国際共著論文数	137	0.31
	国際共著論文割合	35.5%	
	国際共著機関数	159	0.34
	CNI	5	0.38
	CNI(分数)	1	0.20

29. 看護学

	指標	値	日本トップに 対する割合
量	論文数	-	-
	著書数	-	-
	著書数(分数)	-	-
質	FWCI	-	-
	Top1% 論文数	-	-
	Top1% 割合	-	-
	Top10% 論文数	-	-
	Top10% 割合	-	-
厚み	Institutional h 5 index	-	-
	Institutional h 10 index	-	-
	Active authors	-	-
国際性	国際共著論文数	-	-
	国際共著論文割合	-	-
	国際共著機関数	-	-
	CNI	-	-
	CNI(分数)	-	-

30. 薬理学・毒物学・薬剤学

	指標	値	日本トップに 対する割合
量	論文数	21	0.02
	著書数	-	-
	著書数(分数)	-	-
質	FWCI	1.50	
	Top1% 論文数	0	0.00
	Top1% 割合	0.00%	
	Top10% 論文数	3	0.02
	Top10% 割合	14.3%	
厚み	Institutional h 5 index	9	0.20
	Institutional h 10 index	18	0.23
	Active authors	41	0.03
国際性	国際共著論文数	10	0.04
	国際共著論文割合	47.6%	
	国際共著機関数	15	0.05
	CNI	2	0.20
	CNI(分数)	0	0.00

31. 物理・天文学

	指標	値	日本トップに 対する割合
量	論文数	19	0.00
	著書数	-	-
	著書数(分数)	-	-
質	FWCI	0.75	
	Top1% 論文数	0	0.00
	Top1% 割合	0.00%	
	Top10% 論文数	2	0.00
	Top10% 割合	10.5%	
厚み	Institutional h 5 index	6	0.05
	Institutional h 10 index	8	0.04
	Active authors	24	0.00
国際性	国際共著論文数	5	0.00
	国際共著論文割合	26.3%	
	国際共著機関数	13	0.01
	CNI	1	0.00
	CNI(分数)	0	0.00

32. 心理学

	指標	値	日本トップに 対する割合
量	論文数	57	0.11
	著書数	1	0.04
	著書数(分数)	0.2	0.02
質	FWCI	0.89	
	Top1% 論文数	0	0.00
	Top1% 割合	0.00%	
	Top10% 論文数	1	0.03
	Top10% 割合	1.8%	
厚み	Institutional h 5 index	12	0.60
	Institutional h 10 index	16	0.38
	Active authors	49	0.09
国際性	国際共著論文数	18	0.13
	国際共著論文割合	31.6%	
	国際共著機関数	30	0.12
	CNI	2	0.33
	CNI(分数)	1	0.50

33. 社会科学

	指標	値	日本トップに 対する割合
量	論文数	9	0.01
	著書数	-	-
	著書数(分数)	-	-
質	FWCI	1.32	
	Top1% 論文数	0	0.00
	Top1% 割合	0.00%	
	Top10% 論文数	0	0.00
	Top10% 割合	0.0%	
厚み	Institutional h 5 index	5	0.18
	Institutional h 10 index	7	0.14
	Active authors	14	0.01
国際性	国際共著論文数	-	-
	国際共著論文割合	-	-
	国際共著機関数	-	-
	CNI	-	-
	CNI(分数)	-	-

34. 獣医学

	指標	値	日本トップに 対する割合
量	論文数	2	0.01
	著書数	-	-
	著書数(分数)	-	-
質	FWCI	1.06	
	Top1%論文数	0	-
	Top1%割合	0.00%	
	Top10%論文数	0	0.00
	Top10%割合	0.0%	
厚み	Institutional h5 index	1	0.07
	Institutional h10 index	7	0.27
	Active authors	2	0.00
国際性	国際共著論文数	-	-
	国際共著論文割合	-	-
	国際共著機関数	-	-
	CNI	-	-
	CNI(分数)	-	-

35. 歯学

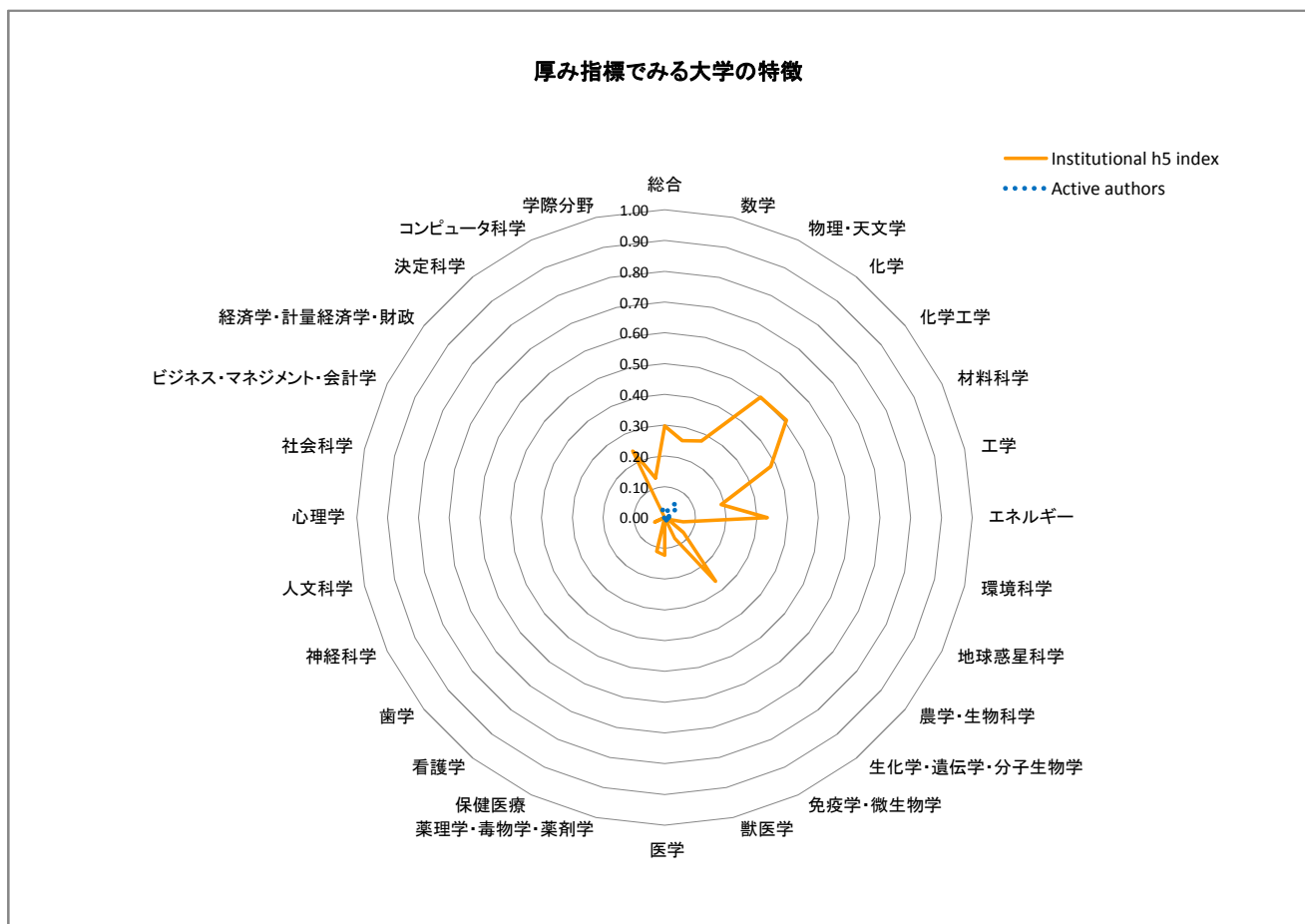
	指標	値	日本トップに 対する割合
量	論文数	4	0.01
	著書数	-	-
	著書数(分数)	-	-
質	FWCI	0.24	
	Top1%論文数	0	0.00
	Top1%割合	0.00%	
	Top10%論文数	0	0.00
	Top10%割合	0.0%	
厚み	Institutional h5 index	2	0.09
	Institutional h10 index	2	0.05
	Active authors	2	0.00
国際性	国際共著論文数	-	-
	国際共著論文割合	-	-
	国際共著機関数	-	-
	CNI	-	-
	CNI(分数)	-	-

36. 保健医療

	指標	値	日本トップに 対する割合
量	論文数	4	0.01
	著書数	-	-
	著書数(分数)	-	-
質	FWCI	0.74	
	Top1%論文数	0	0.00
	Top1%割合	0.00%	
	Top10%論文数	0	0.00
	Top10%割合	0.0%	
厚み	Institutional h5 index	3	0.19
	Institutional h10 index	5	0.14
	Active authors	8	0.02
国際性	国際共著論文数	-	-
	国際共著論文割合	-	-
	国際共著機関数	-	-
	CNI	-	-
	CNI(分数)	-	-

総合

	指標	値	日本トップに対する割合
量	論文数	1,386	0.03
	著書数	20	0.02
	著書数(分数)	10.1	0.01
質	FWCI	1.26	
	Top1%論文数	17	0.02
	Top1%割合	1.23%	
	Top10%論文数	209	0.03
	Top10%割合	15.1%	
厚み	Institutional h5 index	56	0.30
	Institutional h10 index	86	0.27
	Active authors	477	0.02
国際性	国際共著論文数	486	0.03
	国際共著論文割合	35.1%	
	国際共著機関数	344	0.10
	CNI	12	0.05
	CNI(分数)	4	0.12



10. 学際分野

	指標	値	日本トップに対する割合
量	論文数	29	0.03
	著書数	-	-
	著書数(分数)	-	-
質	FWCI	2.33	
	Top1%論文数	0	0.00
	Top1%割合	0.00%	
	Top10%論文数	10	0.02
	Top10%割合	34.5%	
厚み	Institutional h 5 index	12	0.13
	Institutional h 10 index	15	0.08
	Active authors	58	0.02
国際性	国際共著論文数	16	0.03
	国際共著論文割合	55.2%	
	国際共著機関数	33	0.04
	CNI	2	0.15
	CNI(分数)	0	0.00

11. 農学・生物科学

	指標	値	日本トップに対する割合
量	論文数	10	0.00
	著書数	-	-
	著書数(分数)	-	-
質	FWCI	1.20	
	Top1%論文数	0	0.00
	Top1%割合	0.00%	
	Top10%論文数	1	0.00
	Top10%割合	10.0%	
厚み	Institutional h 5 index	5	0.08
	Institutional h 10 index	8	0.07
	Active authors	12	0.00
国際性	国際共著論文数	3	0.00
	国際共著論文割合	30.0%	
	国際共著機関数	4	0.00
	CNI	1	0.05
	CNI(分数)	0	0.00

12. 人文科学

	指標	値	日本トップに対する割合
量	論文数	-	-
	著書数	-	-
	著書数(分数)	-	-
質	FWCI	-	-
	Top1%論文数	-	-
	Top1%割合	-	-
	Top10%論文数	-	-
	Top10%割合	-	-
厚み	Institutional h 5 index	-	-
	Institutional h 10 index	-	-
	Active authors	-	-
国際性	国際共著論文数	-	-
	国際共著論文割合	-	-
	国際共著機関数	-	-
	CNI	-	-
	CNI(分数)	-	-

13. 生化学・遺伝学・分子生物学

	指標	値	日本トップに対する割合
量	論文数	197	0.02
	著書数	7	0.04
	著書数(分数)	2.8	0.03
質	FWCI	1.51	
	Top1%論文数	1	0.01
	Top1%割合	0.51%	
	Top10%論文数	34	0.02
	Top10%割合	17.3%	
厚み	Institutional h 5 index	31	0.26
	Institutional h 10 index	56	0.27
	Active authors	146	0.01
国際性	国際共著論文数	73	0.02
	国際共著論文割合	37.1%	
	国際共著機関数	84	0.05
	CNI	3	0.10
	CNI(分数)	1	0.11

14. ビジネス・マネジメント・会計学

	指標	値	日本トップに対する割合
量	論文数	-	-
	著書数	-	-
	著書数(分数)	-	-
質	FWCI	-	-
	Top1%論文数	-	-
	Top1%割合	-	-
	Top10%論文数	-	-
	Top10%割合	-	-
厚み	Institutional h 5 index	-	-
	Institutional h 10 index	-	-
	Active authors	-	-
国際性	国際共著論文数	-	-
	国際共著論文割合	-	-
	国際共著機関数	-	-
	CNI	-	-
	CNI(分数)	-	-

15. 化学工学

	指標	値	日本トップに対する割合
量	論文数	164	0.06
	著書数	2	0.05
	著書数(分数)	0.5	0.02
質	FWCI	2.46	
	Top1%論文数	8	0.12
	Top1%割合	4.88%	
	Top10%論文数	54	0.10
	Top10%割合	32.9%	
厚み	Institutional h 5 index	40	0.51
	Institutional h 10 index	56	0.49
	Active authors	128	0.04
国際性	国際共著論文数	54	0.08
	国際共著論文割合	32.9%	
	国際共著機関数	45	0.09
	CNI	4	0.40
	CNI(分数)	2	0.33

16. 化学

	指標	値	日本トップに対する割合
量	論文数	712	0.12
	著書数	11	0.12
	著書数(分数)	6.5	0.10
質	FWCI	1.54	
	Top1%論文数	11	0.13
	Top1%割合	1.54%	
	Top10%論文数	125	0.13
	Top10%割合	17.6%	
厚み	Institutional h 5 index	48	0.50
	Institutional h 10 index	78	0.51
	Active authors	331	0.06
国際性	国際共著論文数	234	0.17
	国際共著論文割合	32.9%	
	国際共著機関数	211	0.23
	CNI	7	0.44
	CNI(分数)	3	0.43

17. コンピュータ科学

	指標	値	日本トップに対する割合
量	論文数	52	0.01
	著書数	-	-
	著書数(分数)	-	-
質	FWCI	0.83	
	Top1%論文数	0	0.00
	Top1%割合	0.00%	
	Top10%論文数	7	0.01
	Top10%割合	13.5%	
厚み	Institutional h 5 index	11	0.24
	Institutional h 10 index	13	0.18
	Active authors	50	0.01
国際性	国際共著論文数	15	0.01
	国際共著論文割合	28.8%	
	国際共著機関数	42	0.05
	CNI	2	0.12
	CNI(分数)	1	0.13

18. 決定科学

	指標	値	日本トップに対する割合
量	論文数	-	-
	著書数	-	-
	著書数(分数)	-	-
質	FWCI	-	-
	Top1%論文数	-	-
	Top1%割合	-	-
	Top10%論文数	-	-
	Top10%割合	-	-
厚み	Institutional h 5 index	-	-
	Institutional h 10 index	-	-
	Active authors	-	-
国際性	国際共著論文数	-	-
	国際共著論文割合	-	-
	国際共著機関数	-	-
	CNI	-	-
	CNI(分数)	-	-

19. 地球惑星科学

	指標	値	日本トップに対する割合
量	論文数	2	0.00
	著書数	-	-
	著書数(分数)	-	-
質	FWCI	-	-
	Top1%論文数	0	0.00
	Top1%割合	0.00%	
	Top10%論文数	0	0.00
	Top10%割合	0.0%	
厚み	Institutional h 5 index	1	0.01
	Institutional h 10 index	2	0.01
	Active authors	1	0.00
国際性	国際共著論文数	-	-
	国際共著論文割合	-	-
	国際共著機関数	-	-
	CNI	-	-
	CNI(分数)	-	-

20. 経済学・計量経済学・財政

	指標	値	日本トップに対する割合
量	論文数	-	-
	著書数	-	-
	著書数(分数)	-	-
質	FWCI	-	-
	Top1%論文数	-	-
	Top1%割合	-	-
	Top10%論文数	-	-
	Top10%割合	-	-
厚み	Institutional h 5 index	-	-
	Institutional h 10 index	-	-
	Active authors	-	-
国際性	国際共著論文数	-	-
	国際共著論文割合	-	-
	国際共著機関数	-	-
	CNI	-	-
	CNI(分数)	-	-

21. エネルギー

	指標	値	日本トップに対する割合
量	論文数	40	0.02
	著書数	-	-
	著書数(分数)	-	-
質	FWCI	1.08	
	Top1%論文数	0	0.00
	Top1%割合	0.00%	
	Top10%論文数	4	0.02
	Top10%割合	10.0%	
厚み	Institutional h 5 index	13	0.33
	Institutional h 10 index	24	0.38
	Active authors	40	0.03
国際性	国際共著論文数	15	0.04
	国際共著論文割合	37.5%	
	国際共著機関数	28	0.08
	CNI	2	0.18
	CNI(分数)	0	0.00

22. 工学

	指標	値	日本トップに対する割合
量	論文数	126	0.01
	著書数	6	0.04
	著書数(分数)	1.9	0.02
質	FWCI	0.86	
	Top1%論文数	1	0.00
	Top1%割合	0.79%	
	Top10%論文数	14	0.01
	Top10%割合	11.1%	
厚み	Institutional h 5 index	13	0.19
	Institutional h 10 index	25	0.23
	Active authors	90	0.01
国際性	国際共著論文数	42	0.02
	国際共著論文割合	33.3%	
	国際共著機関数	82	0.07
	CNI	4	0.04
	CNI(分数)	2	0.18

23. 環境科学

	指標	値	日本トップに対する割合
量	論文数	7	0.00
	著書数	-	-
	著書数(分数)	-	-
質	FWCI	1.10	
	Top1%論文数	0	0.00
	Top1%割合	0.00%	
	Top10%論文数	1	0.00
	Top10%割合	14.3%	
厚み	Institutional h 5 index	3	0.06
	Institutional h 10 index	4	0.05
	Active authors	11	0.01
国際性	国際共著論文数	3	0.00
	国際共著論文割合	42.9%	
	国際共著機関数	5	0.01
	CNI	1	0.08
	CNI(分数)	0	0.00

24. 免疫学・微生物学

	指標	値	日本トップに対する割合
量	論文数	7	0.00
	著書数	-	-
	著書数(分数)	-	-
質	FWCI	1.11	
	Top1%論文数	0	0.00
	Top1%割合	0.00%	
	Top10%論文数	1	0.00
	Top10%割合	14.3%	
厚み	Institutional h 5 index	5	0.07
	Institutional h 10 index	8	0.07
	Active authors	6	0.00
国際性	国際共著論文数	3	0.00
	国際共著論文割合	42.9%	
	国際共著機関数	5	0.01
	CNI	1	0.09
	CNI(分数)	0	0.00

25. 材料科学

	指標	値	日本トップに対する割合
量	論文数	356	0.05
	著書数	4	0.04
	著書数(分数)	1.3	0.02
質	FWCI	1.40	
	Top1%論文数	8	0.06
	Top1%割合	2.25%	
	Top10%論文数	59	0.06
	Top10%割合	16.6%	
厚み	Institutional h 5 index	31	0.38
	Institutional h 10 index	49	0.39
	Active authors	204	0.04
国際性	国際共著論文数	122	0.05
	国際共著論文割合	34.3%	
	国際共著機関数	166	0.18
	CNI	5	0.20
	CNI(分数)	2	0.17

26. 数学

	指標	値	日本トップに対する割合
量	論文数	33	0.01
	著書数	-	-
	著書数(分数)	-	-
質	FWCI	1.97	
	Top1%論文数	2	0.04
	Top1%割合	6.06%	
	Top10%論文数	5	0.01
	Top10%割合	15.2%	
厚み	Institutional h 5 index	10	0.26
	Institutional h 10 index	17	0.26
	Active authors	27	0.01
国際性	国際共著論文数	11	0.01
	国際共著論文割合	33.3%	
	国際共著機関数	30	0.03
	CNI	3	0.17
	CNI(分数)	0	0.00

27. 医学

	指標	値	日本トップに対する割合
量	論文数	80	0.01
	著書数	3	0.01
	著書数(分数)	1.2	0.01
質	FWCI	1.17	
	Top1%論文数	1	0.00
	Top1%割合	1.25%	
	Top10%論文数	11	0.01
	Top10%割合	13.8%	
厚み	Institutional h 5 index	14	0.12
	Institutional h 10 index	19	0.10
	Active authors	106	0.01
国際性	国際共著論文数	32	0.01
	国際共著論文割合	40.0%	
	国際共著機関数	40	0.02
	CNI	3	0.08
	CNI(分数)	1	0.10

28. 神経科学

	指標	値	日本トップに対する割合
量	論文数	4	0.00
	著書数	1	0.03
	著書数 (分数)	0.3	0.02
質	FWCI	0.84	
	Top1% 論文数	0	0.00
	Top1% 割合	0.00%	
	Top10% 論文数	0	0.00
	Top10% 割合	0.0%	
厚み	Institutional h 5 index	2	0.04
	Institutional h 10 index	2	0.02
	Active authors	5	0.00
国際性	国際共著論文数	1	0.00
	国際共著論文割合	25.0%	
	国際共著機関数	2	0.00
	CNI	1	0.08
	CNI (分数)	0	0.00

29. 看護学

	指標	値	日本トップに対する割合
量	論文数	-	-
	著書数	-	-
	著書数 (分数)	-	-
質	FWCI	-	-
	Top1% 論文数	-	-
	Top1% 割合	-	-
	Top10% 論文数	-	-
	Top10% 割合	-	-
厚み	Institutional h 5 index	-	-
	Institutional h 10 index	-	-
	Active authors	-	-
国際性	国際共著論文数	-	-
	国際共著論文割合	-	-
	国際共著機関数	-	-
	CNI	-	-
	CNI (分数)	-	-

30. 薬理学・毒物学・薬剤学

	指標	値	日本トップに対する割合
量	論文数	11	0.01
	著書数	-	-
	著書数 (分数)	-	-
質	FWCI	0.66	
	Top1% 論文数	0	0.00
	Top1% 割合	0.00%	
	Top10% 論文数	0	0.00
	Top10% 割合	0.0%	
厚み	Institutional h 5 index	5	0.11
	Institutional h 10 index	11	0.14
	Active authors	13	0.01
国際性	国際共著論文数	4	0.02
	国際共著論文割合	36.4%	
	国際共著機関数	6	0.02
	CNI	1	0.10
	CNI (分数)	0	0.00

31. 物理・天文学

	指標	値	日本トップに対する割合
量	論文数	699	0.05
	著書数	2	0.03
	著書数 (分数)	0.8	0.02
質	FWCI	1.07	
	Top1% 論文数	8	0.02
	Top1% 割合	1.14%	
	Top10% 論文数	89	0.03
	Top10% 割合	12.7%	
厚み	Institutional h 5 index	34	0.28
	Institutional h 10 index	55	0.28
	Active authors	295	0.03
国際性	国際共著論文数	258	0.04
	国際共著論文割合	36.9%	
	国際共著機関数	218	0.14
	CNI	10	0.05
	CNI (分数)	3	0.16

32. 心理学

	指標	値	日本トップに対する割合
量	論文数	-	-
	著書数	-	-
	著書数 (分数)	-	-
質	FWCI	-	-
	Top1% 論文数	-	-
	Top1% 割合	-	-
	Top10% 論文数	-	-
	Top10% 割合	-	-
厚み	Institutional h 5 index	-	-
	Institutional h 10 index	-	-
	Active authors	-	-
国際性	国際共著論文数	-	-
	国際共著論文割合	-	-
	国際共著機関数	-	-
	CNI	-	-
	CNI (分数)	-	-

33. 社会科学

	指標	値	日本トップに対する割合
量	論文数	-	-
	著書数	-	-
	著書数 (分数)	-	-
質	FWCI	-	-
	Top1% 論文数	-	-
	Top1% 割合	-	-
	Top10% 論文数	-	-
	Top10% 割合	-	-
厚み	Institutional h 5 index	-	-
	Institutional h 10 index	0	0.00
	Active authors	-	-
国際性	国際共著論文数	-	-
	国際共著論文割合	-	-
	国際共著機関数	-	-
	CNI	-	-
	CNI (分数)	-	-

34. 獣医学

	指標	値	日本トップに対する割合
量	論文数	-	-
	著書数	-	-
	著書数 (分数)	-	-
質	FWCI	-	-
	Top1% 論文数	-	-
	Top1% 割合	-	-
	Top10% 論文数	-	-
	Top10% 割合	-	-
厚み	Institutional <i>h</i> 5 index	-	-
	Institutional <i>h</i> 10 index	-	-
	Active authors	-	-
国際性	国際共著論文数	-	-
	国際共著論文割合	-	-
	国際共著機関数	-	-
	CNI	-	-
	CNI (分数)	-	-

35 歯学

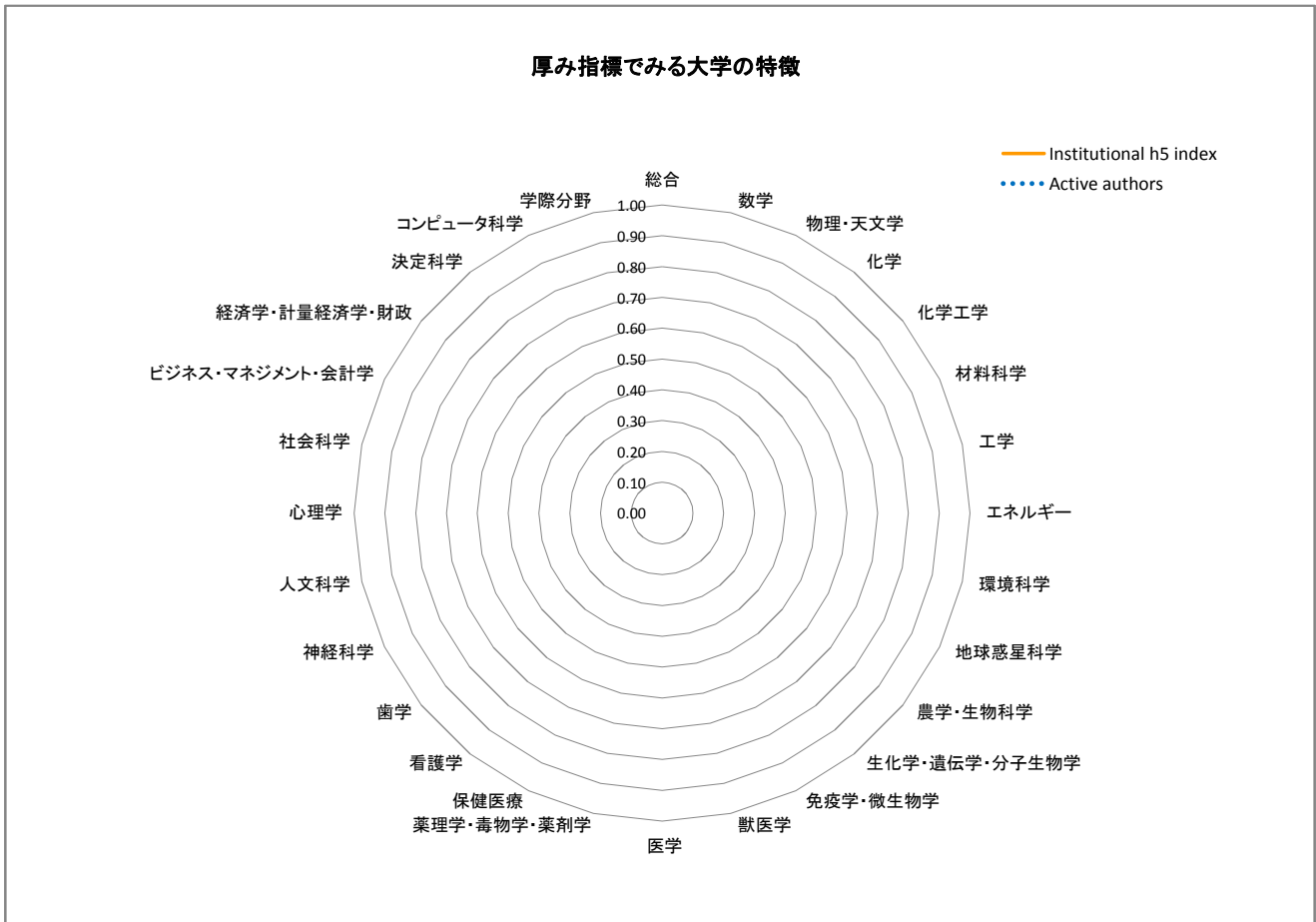
	指標	値	日本トップに対する割合
量	論文数	-	-
	著書数	-	-
	著書数 (分数)	-	-
質	FWCI	-	-
	Top1% 論文数	-	-
	Top1% 割合	-	-
	Top10% 論文数	-	-
	Top10% 割合	-	-
厚み	Institutional <i>h</i> 5 index	-	-
	Institutional <i>h</i> 10 index	-	-
	Active authors	-	-
国際性	国際共著論文数	-	-
	国際共著論文割合	-	-
	国際共著機関数	-	-
	CNI	-	-
	CNI (分数)	-	-

36. 保健医療

	指標	値	日本トップに対する割合
量	論文数	-	-
	著書数	-	-
	著書数 (分数)	-	-
質	FWCI	-	-
	Top1% 論文数	-	-
	Top1% 割合	-	-
	Top10% 論文数	-	-
	Top10% 割合	-	-
厚み	Institutional <i>h</i> 5 index	-	-
	Institutional <i>h</i> 10 index	-	-
	Active authors	-	-
国際性	国際共著論文数	-	-
	国際共著論文割合	-	-
	国際共著機関数	-	-
	CNI	-	-
	CNI (分数)	-	-

総合

	指標	値	日本トップに対する割合
量	論文数	-	-
	著書数	-	-
	著書数 (分数)	-	-
質	FWCI	-	-
	Top1% 論文数	-	-
	Top1% 割合	-	-
	Top10% 論文数	-	-
	Top10% 割合	-	-
厚み	Institutional h 5 index	-	-
	Institutional h 10 index	13	0.04
	Active authors	-	-
国際性	国際共著論文数	-	-
	国際共著論文割合	-	-
	国際共著機関数	-	-
	CNI	-	-
	CNI (分数)	-	-



10. 学際分野

	指標	値	日本トップに対する割合
量	論文数	-	-
	著書数	-	-
	著書数 (分数)	-	-
質	FWCI	-	-
	Top1% 論文数	-	-
	Top1% 割合	-	-
	Top10% 論文数	-	-
	Top10% 割合	-	-
厚み	Institutional h 5 index	-	-
	Institutional h 10 index	3	0.02
	Active authors	-	-
国際性	国際共著論文数	-	-
	国際共著論文割合	-	-
	国際共著機関数	-	-
	CNI	-	-
	CNI (分数)	-	-

11. 農学・生物科学

	指標	値	日本トップに対する割合
量	論文数	-	-
	著書数	-	-
	著書数 (分数)	-	-
質	FWCI	-	-
	Top1% 論文数	-	-
	Top1% 割合	-	-
	Top10% 論文数	-	-
	Top10% 割合	-	-
厚み	Institutional h 5 index	-	-
	Institutional h 10 index	2	0.02
	Active authors	-	-
国際性	国際共著論文数	-	-
	国際共著論文割合	-	-
	国際共著機関数	-	-
	CNI	-	-
	CNI (分数)	-	-

12. 人文科学

	指標	値	日本トップに対する割合
量	論文数	-	-
	著書数	-	-
	著書数 (分数)	-	-
質	FWCI	-	-
	Top1% 論文数	-	-
	Top1% 割合	-	-
	Top10% 論文数	-	-
	Top10% 割合	-	-
厚み	Institutional h 5 index	-	-
	Institutional h 10 index	-	-
	Active authors	-	-
国際性	国際共著論文数	-	-
	国際共著論文割合	-	-
	国際共著機関数	-	-
	CNI	-	-
	CNI (分数)	-	-

13. 生化学・遺伝学・分子生物学

	指標	値	日本トップに対する割合
量	論文数	-	-
	著書数	-	-
	著書数 (分数)	-	-
質	FWCI	-	-
	Top1% 論文数	-	-
	Top1% 割合	-	-
	Top10% 論文数	-	-
	Top10% 割合	-	-
厚み	Institutional h 5 index	-	-
	Institutional h 10 index	10	0.05
	Active authors	-	-
国際性	国際共著論文数	-	-
	国際共著論文割合	-	-
	国際共著機関数	-	-
	CNI	-	-
	CNI (分数)	-	-

14. ビジネス・マネジメント・会計学

	指標	値	日本トップに対する割合
量	論文数	-	-
	著書数	-	-
	著書数 (分数)	-	-
質	FWCI	-	-
	Top1% 論文数	-	-
	Top1% 割合	-	-
	Top10% 論文数	-	-
	Top10% 割合	-	-
厚み	Institutional h 5 index	-	-
	Institutional h 10 index	-	-
	Active authors	-	-
国際性	国際共著論文数	-	-
	国際共著論文割合	-	-
	国際共著機関数	-	-
	CNI	-	-
	CNI (分数)	-	-

15. 化学工学

	指標	値	日本トップに対する割合
量	論文数	-	-
	著書数	-	-
	著書数 (分数)	-	-
質	FWCI	-	-
	Top1% 論文数	-	-
	Top1% 割合	-	-
	Top10% 論文数	-	-
	Top10% 割合	-	-
厚み	Institutional h 5 index	-	-
	Institutional h 10 index	-	-
	Active authors	-	-
国際性	国際共著論文数	-	-
	国際共著論文割合	-	-
	国際共著機関数	-	-
	CNI	-	-
	CNI (分数)	-	-

16. 化学

	指標	値	日本トップに対する割合
量	論文数	-	-
	著書数	-	-
	著書数 (分数)	-	-
質	FWCI	-	-
	Top1% 論文数	-	-
	Top1% 割合	-	-
	Top10% 論文数	-	-
	Top10% 割合	-	-
厚み	Institutional h 5 index	-	-
	Institutional h 10 index	2	0.01
	Active authors	-	-
国際性	国際共著論文数	-	-
	国際共著論文割合	-	-
	国際共著機関数	-	-
	CNI	-	-
	CNI (分数)	-	-

17. コンピュータ科学

	指標	値	日本トップに対する割合
量	論文数	-	-
	著書数	-	-
	著書数 (分数)	-	-
質	FWCI	-	-
	Top1% 論文数	-	-
	Top1% 割合	-	-
	Top10% 論文数	-	-
	Top10% 割合	-	-
厚み	Institutional h 5 index	-	-
	Institutional h 10 index	-	-
	Active authors	-	-
国際性	国際共著論文数	-	-
	国際共著論文割合	-	-
	国際共著機関数	-	-
	CNI	-	-
	CNI (分数)	-	-

18. 決定科学

	指標	値	日本トップに対する割合
量	論文数	-	-
	著書数	-	-
	著書数 (分数)	-	-
質	FWCI	-	-
	Top1% 論文数	-	-
	Top1% 割合	-	-
	Top10% 論文数	-	-
	Top10% 割合	-	-
厚み	Institutional h 5 index	-	-
	Institutional h 10 index	-	-
	Active authors	-	-
国際性	国際共著論文数	-	-
	国際共著論文割合	-	-
	国際共著機関数	-	-
	CNI	-	-
	CNI (分数)	-	-

19. 地球惑星科学

	指標	値	日本トップに対する割合
量	論文数	-	-
	著書数	-	-
	著書数 (分数)	-	-
質	FWCI	-	-
	Top1% 論文数	-	-
	Top1% 割合	-	-
	Top10% 論文数	-	-
	Top10% 割合	-	-
厚み	Institutional h 5 index	-	-
	Institutional h 10 index	-	-
	Active authors	-	-
国際性	国際共著論文数	-	-
	国際共著論文割合	-	-
	国際共著機関数	-	-
	CNI	-	-
	CNI (分数)	-	-

20. 経済学・計量経済学・財政

	指標	値	日本トップに対する割合
量	論文数	-	-
	著書数	-	-
	著書数 (分数)	-	-
質	FWCI	-	-
	Top1% 論文数	-	-
	Top1% 割合	-	-
	Top10% 論文数	-	-
	Top10% 割合	-	-
厚み	Institutional h 5 index	-	-
	Institutional h 10 index	-	-
	Active authors	-	-
国際性	国際共著論文数	-	-
	国際共著論文割合	-	-
	国際共著機関数	-	-
	CNI	-	-
	CNI (分数)	-	-

21. エネルギー

	指標	値	日本トップに対する割合
量	論文数	-	-
	著書数	-	-
	著書数 (分数)	-	-
質	FWCI	-	-
	Top1% 論文数	-	-
	Top1% 割合	-	-
	Top10% 論文数	-	-
	Top10% 割合	-	-
厚み	Institutional h 5 index	-	-
	Institutional h 10 index	-	-
	Active authors	-	-
国際性	国際共著論文数	-	-
	国際共著論文割合	-	-
	国際共著機関数	-	-
	CNI	-	-
	CNI (分数)	-	-

22. 工学

	指標	値	日本トップに対する割合
量	論文数	-	-
	著書数	-	-
	著書数 (分数)	-	-
質	FWCI	-	-
	Top1% 論文数	-	-
	Top1% 割合	-	-
	Top10% 論文数	-	-
	Top10% 割合	-	-
厚み	Institutional h 5 index	-	-
	Institutional h 10 index	-	-
	Active authors	-	-
国際性	国際共著論文数	-	-
	国際共著論文割合	-	-
	国際共著機関数	-	-
	CNI	-	-
	CNI (分数)	-	-

23. 環境科学

	指標	値	日本トップに対する割合
量	論文数	-	-
	著書数	-	-
	著書数 (分数)	-	-
質	FWCI	-	-
	Top1% 論文数	-	-
	Top1% 割合	-	-
	Top10% 論文数	-	-
	Top10% 割合	-	-
厚み	Institutional h 5 index	-	-
	Institutional h 10 index	1	0.01
	Active authors	-	-
国際性	国際共著論文数	-	-
	国際共著論文割合	-	-
	国際共著機関数	-	-
	CNI	-	-
	CNI (分数)	-	-

24. 免疫学・微生物学

	指標	値	日本トップに対する割合
量	論文数	-	-
	著書数	-	-
	著書数 (分数)	-	-
質	FWCI	-	-
	Top1% 論文数	-	-
	Top1% 割合	-	-
	Top10% 論文数	-	-
	Top10% 割合	-	-
厚み	Institutional h 5 index	-	-
	Institutional h 10 index	-	-
	Active authors	-	-
国際性	国際共著論文数	-	-
	国際共著論文割合	-	-
	国際共著機関数	-	-
	CNI	-	-
	CNI (分数)	-	-

25. 材料科学

	指標	値	日本トップに対する割合
量	論文数	-	-
	著書数	-	-
	著書数 (分数)	-	-
質	FWCI	-	-
	Top1% 論文数	-	-
	Top1% 割合	-	-
	Top10% 論文数	-	-
	Top10% 割合	-	-
厚み	Institutional h 5 index	-	-
	Institutional h 10 index	1	0.01
	Active authors	-	-
国際性	国際共著論文数	-	-
	国際共著論文割合	-	-
	国際共著機関数	-	-
	CNI	-	-
	CNI (分数)	-	-

26. 数学

	指標	値	日本トップに対する割合
量	論文数	-	-
	著書数	-	-
	著書数 (分数)	-	-
質	FWCI	-	-
	Top1% 論文数	-	-
	Top1% 割合	-	-
	Top10% 論文数	-	-
	Top10% 割合	-	-
厚み	Institutional h 5 index	-	-
	Institutional h 10 index	-	-
	Active authors	-	-
国際性	国際共著論文数	-	-
	国際共著論文割合	-	-
	国際共著機関数	-	-
	CNI	-	-
	CNI (分数)	-	-

27. 医学

	指標	値	日本トップに対する割合
量	論文数	-	-
	著書数	-	-
	著書数 (分数)	-	-
質	FWCI	-	-
	Top1% 論文数	-	-
	Top1% 割合	-	-
	Top10% 論文数	-	-
	Top10% 割合	-	-
厚み	Institutional h 5 index	-	-
	Institutional h 10 index	-	-
	Active authors	-	-
国際性	国際共著論文数	-	-
	国際共著論文割合	-	-
	国際共著機関数	-	-
	CNI	-	-
	CNI (分数)	-	-

28. 神経科学

	指標	値	日本トップに対する割合
量	論文数	-	-
	著書数	-	-
	著書数 (分数)	-	-
質	FWCI	-	-
	Top1% 論文数	-	-
	Top1% 割合	-	-
	Top10% 論文数	-	-
	Top10% 割合	-	-
厚み	Institutional h 5 index	-	-
	Institutional h 10 index	1	0.01
	Active authors	-	-
国際性	国際共著論文数	-	-
	国際共著論文割合	-	-
	国際共著機関数	-	-
	CNI	-	-
	CNI (分数)	-	-

29. 看護学

	指標	値	日本トップに対する割合
量	論文数	-	-
	著書数	-	-
	著書数 (分数)	-	-
質	FWCI	-	-
	Top1% 論文数	-	-
	Top1% 割合	-	-
	Top10% 論文数	-	-
	Top10% 割合	-	-
厚み	Institutional h 5 index	-	-
	Institutional h 10 index	-	-
	Active authors	-	-
国際性	国際共著論文数	-	-
	国際共著論文割合	-	-
	国際共著機関数	-	-
	CNI	-	-
	CNI (分数)	-	-

30. 薬理学・毒物学・薬剤学

	指標	値	日本トップに対する割合
量	論文数	-	-
	著書数	-	-
	著書数 (分数)	-	-
質	FWCI	-	-
	Top1% 論文数	-	-
	Top1% 割合	-	-
	Top10% 論文数	-	-
	Top10% 割合	-	-
厚み	Institutional h 5 index	-	-
	Institutional h 10 index	-	-
	Active authors	-	-
国際性	国際共著論文数	-	-
	国際共著論文割合	-	-
	国際共著機関数	-	-
	CNI	-	-
	CNI (分数)	-	-

31. 物理・天文学

	指標	値	日本トップに対する割合
量	論文数	-	-
	著書数	-	-
	著書数 (分数)	-	-
質	FWCI	-	-
	Top1% 論文数	-	-
	Top1% 割合	-	-
	Top10% 論文数	-	-
	Top10% 割合	-	-
厚み	Institutional h 5 index	-	-
	Institutional h 10 index	1	0.01
	Active authors	-	-
国際性	国際共著論文数	-	-
	国際共著論文割合	-	-
	国際共著機関数	-	-
	CNI	-	-
	CNI (分数)	-	-

32. 心理学

	指標	値	日本トップに対する割合
量	論文数	-	-
	著書数	-	-
	著書数 (分数)	-	-
質	FWCI	-	-
	Top1% 論文数	-	-
	Top1% 割合	-	-
	Top10% 論文数	-	-
	Top10% 割合	-	-
厚み	Institutional h 5 index	-	-
	Institutional h 10 index	-	-
	Active authors	-	-
国際性	国際共著論文数	-	-
	国際共著論文割合	-	-
	国際共著機関数	-	-
	CNI	-	-
	CNI (分数)	-	-

33. 社会科学

	指標	値	日本トップに対する割合
量	論文数	-	-
	著書数	-	-
	著書数 (分数)	-	-
質	FWCI	-	-
	Top1% 論文数	-	-
	Top1% 割合	-	-
	Top10% 論文数	-	-
	Top10% 割合	-	-
厚み	Institutional h 5 index	-	-
	Institutional h 10 index	-	-
	Active authors	-	-
国際性	国際共著論文数	-	-
	国際共著論文割合	-	-
	国際共著機関数	-	-
	CNI	-	-
	CNI (分数)	-	-

34. 獣医学

	指標	値	日本トップに 対する割合
量	論文数	-	-
	著書数	-	-
	著書数 (分数)	-	-
質	FWCI	-	-
	Top1% 論文数	-	-
	Top1% 割合	-	-
	Top10% 論文数	-	-
	Top10% 割合	-	-
厚み	Institutional h 5 index	-	-
	Institutional h 10 index	-	-
	Active authors	-	-
国際性	国際共著論文数	-	-
	国際共著論文割合	-	-
	国際共著機関数	-	-
	CNI	-	-
	CNI (分数)	-	-

35 歯学

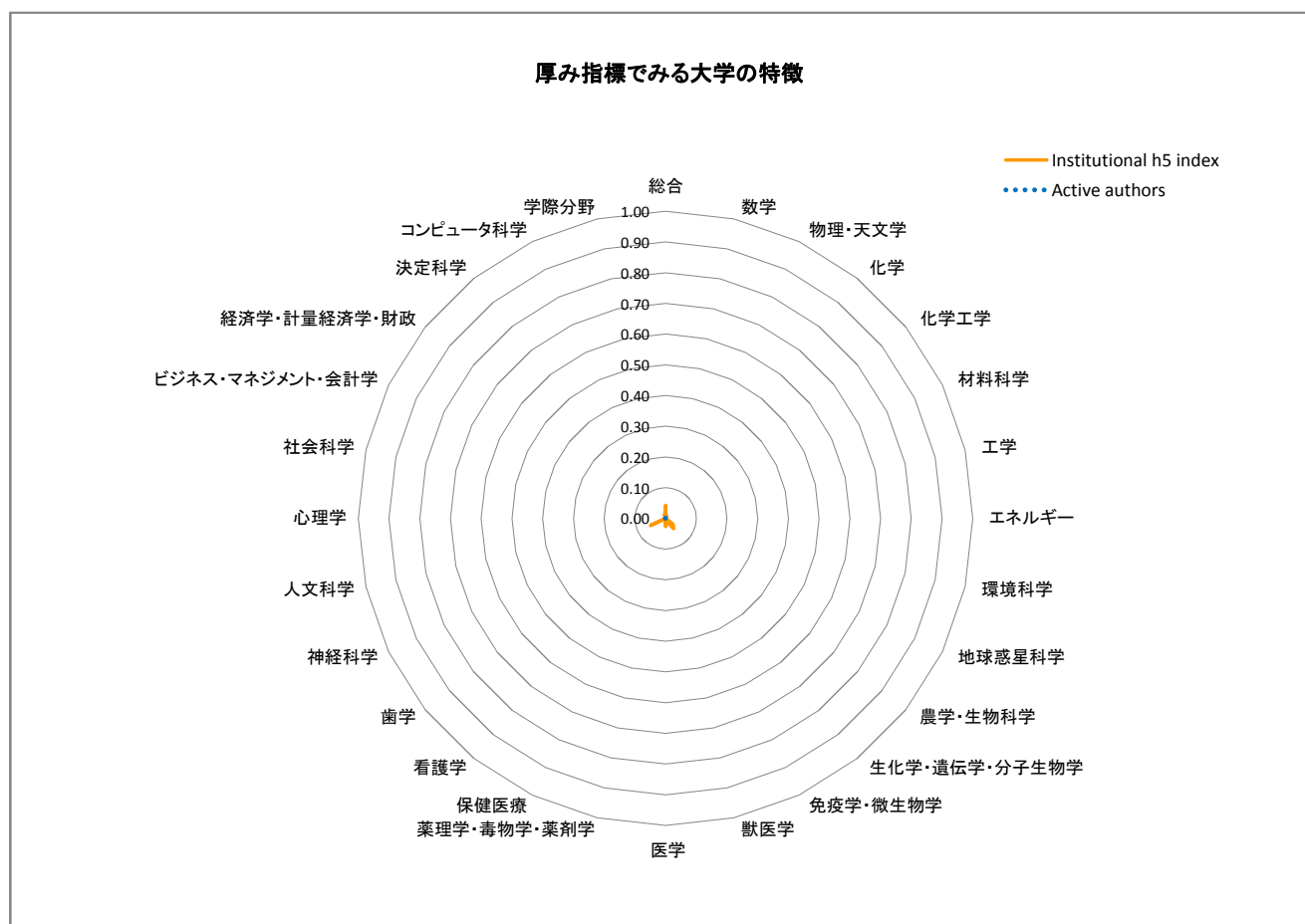
	指標	値	日本トップに 対する割合
量	論文数	-	-
	著書数	-	-
	著書数 (分数)	-	-
質	FWCI	-	-
	Top1% 論文数	-	-
	Top1% 割合	-	-
	Top10% 論文数	-	-
	Top10% 割合	-	-
厚み	Institutional h 5 index	-	-
	Institutional h 10 index	-	-
	Active authors	-	-
国際性	国際共著論文数	-	-
	国際共著論文割合	-	-
	国際共著機関数	-	-
	CNI	-	-
	CNI (分数)	-	-

36. 保健医療

	指標	値	日本トップに 対する割合
量	論文数	-	-
	著書数	-	-
	著書数 (分数)	-	-
質	FWCI	-	-
	Top1% 論文数	-	-
	Top1% 割合	-	-
	Top10% 論文数	-	-
	Top10% 割合	-	-
厚み	Institutional h 5 index	-	-
	Institutional h 10 index	-	-
	Active authors	-	-
国際性	国際共著論文数	-	-
	国際共著論文割合	-	-
	国際共著機関数	-	-
	CNI	-	-
	CNI (分数)	-	-

総合

	指標	値	日本トップに対する割合
量	論文数	15	0.00
	著書数	-	-
	著書数 (分数)	-	-
質	FWCI	0.83	
	Top1% 論文数	0	0.00
	Top1% 割合	0.00%	
	Top10% 論文数	1	0.00
	Top10% 割合	6.7%	
厚み	Institutional h5 index	8	0.04
	Institutional h10 index	8	0.02
	Active authors	3	0.00
国際性	国際共著論文数	-	-
	国際共著論文割合	-	-
	国際共著機関数	-	-
	CNI	-	-
	CNI (分数)	-	-



10. 学際分野

	指標	値	日本トップに対する割合
量	論文数	1	0.00
	著書数	-	-
	著書数 (分数)	-	-
質	FWCI	1.00	
	Top1% 論文数	0	0.00
	Top1% 割合	0.00%	
	Top10% 論文数	0	0.00
	Top10% 割合	0.0%	
厚み	Institutional h 5 index	1	0.01
	Institutional h 10 index	1	0.01
	Active authors	1	0.00
国際性	国際共著論文数	-	-
	国際共著論文割合	-	-
	国際共著機関数	-	-
	CNI	-	-
	CNI (分数)	-	-

11. 農学・生物科学

	指標	値	日本トップに対する割合
量	論文数	4	0.00
	著書数	-	-
	著書数 (分数)	-	-
質	FWCI	0.62	
	Top1% 論文数	0	0.00
	Top1% 割合	0.00%	
	Top10% 論文数	0	0.00
	Top10% 割合	0.0%	
厚み	Institutional h 5 index	2	0.03
	Institutional h 10 index	2	0.02
	Active authors	1	0.00
国際性	国際共著論文数	-	-
	国際共著論文割合	-	-
	国際共著機関数	-	-
	CNI	-	-
	CNI (分数)	-	-

12. 人文科学

	指標	値	日本トップに対する割合
量	論文数	-	-
	著書数	-	-
	著書数 (分数)	-	-
質	FWCI	-	-
	Top1% 論文数	-	-
	Top1% 割合	-	-
	Top10% 論文数	-	-
	Top10% 割合	-	-
厚み	Institutional h 5 index	-	-
	Institutional h 10 index	-	-
	Active authors	-	-
国際性	国際共著論文数	-	-
	国際共著論文割合	-	-
	国際共著機関数	-	-
	CNI	-	-
	CNI (分数)	-	-

13. 生化学・遺伝学・分子生物学

	指標	値	日本トップに対する割合
量	論文数	9	0.00
	著書数	-	-
	著書数 (分数)	-	-
質	FWCI	0.57	
	Top1% 論文数	0	0.00
	Top1% 割合	0.00%	
	Top10% 論文数	1	0.00
	Top10% 割合	11.1%	
厚み	Institutional h 5 index	5	0.04
	Institutional h 10 index	6	0.03
	Active authors	2	0.00
国際性	国際共著論文数	-	-
	国際共著論文割合	-	-
	国際共著機関数	-	-
	CNI	-	-
	CNI (分数)	-	-

14. ビジネス・マネジメント・会計学

	指標	値	日本トップに対する割合
量	論文数	-	-
	著書数	-	-
	著書数 (分数)	-	-
質	FWCI	-	-
	Top1% 論文数	-	-
	Top1% 割合	-	-
	Top10% 論文数	-	-
	Top10% 割合	-	-
厚み	Institutional h 5 index	-	-
	Institutional h 10 index	-	-
	Active authors	-	-
国際性	国際共著論文数	-	-
	国際共著論文割合	-	-
	国際共著機関数	-	-
	CNI	-	-
	CNI (分数)	-	-

15. 化学工学

	指標	値	日本トップに対する割合
量	論文数	-	-
	著書数	-	-
	著書数 (分数)	-	-
質	FWCI	-	-
	Top1% 論文数	-	-
	Top1% 割合	-	-
	Top10% 論文数	-	-
	Top10% 割合	-	-
厚み	Institutional h 5 index	-	-
	Institutional h 10 index	-	-
	Active authors	-	-
国際性	国際共著論文数	-	-
	国際共著論文割合	-	-
	国際共著機関数	-	-
	CNI	-	-
	CNI (分数)	-	-

16. 化学

	指標	値	日本トップに対する割合
量	論文数	-	-
	著書数	-	-
	著書数 (分数)	-	-
質	FWCI	-	-
	Top1% 論文数	-	-
	Top1% 割合	-	-
	Top10% 論文数	-	-
	Top10% 割合	-	-
厚み	Institutional h 5 index	-	-
	Institutional h 10 index	-	-
	Active authors	-	-
国際性	国際共著論文数	-	-
	国際共著論文割合	-	-
	国際共著機関数	-	-
	CNI	-	-
	CNI (分数)	-	-

17. コンピュータ科学

	指標	値	日本トップに対する割合
量	論文数	-	-
	著書数	-	-
	著書数 (分数)	-	-
質	FWCI	-	-
	Top1% 論文数	-	-
	Top1% 割合	-	-
	Top10% 論文数	-	-
	Top10% 割合	-	-
厚み	Institutional h 5 index	-	-
	Institutional h 10 index	1	0.01
	Active authors	-	-
国際性	国際共著論文数	-	-
	国際共著論文割合	-	-
	国際共著機関数	-	-
	CNI	-	-
	CNI (分数)	-	-

18. 決定科学

	指標	値	日本トップに対する割合
量	論文数	-	-
	著書数	-	-
	著書数 (分数)	-	-
質	FWCI	-	-
	Top1% 論文数	-	-
	Top1% 割合	-	-
	Top10% 論文数	-	-
	Top10% 割合	-	-
厚み	Institutional h 5 index	-	-
	Institutional h 10 index	-	-
	Active authors	-	-
国際性	国際共著論文数	-	-
	国際共著論文割合	-	-
	国際共著機関数	-	-
	CNI	-	-
	CNI (分数)	-	-

19. 地球惑星科学

	指標	値	日本トップに対する割合
量	論文数	-	-
	著書数	-	-
	著書数 (分数)	-	-
質	FWCI	-	-
	Top1% 論文数	-	-
	Top1% 割合	-	-
	Top10% 論文数	-	-
	Top10% 割合	-	-
厚み	Institutional h 5 index	-	-
	Institutional h 10 index	-	-
	Active authors	-	-
国際性	国際共著論文数	-	-
	国際共著論文割合	-	-
	国際共著機関数	-	-
	CNI	-	-
	CNI (分数)	-	-

20. 経済学・計量経済学・財政

	指標	値	日本トップに対する割合
量	論文数	-	-
	著書数	-	-
	著書数 (分数)	-	-
質	FWCI	-	-
	Top1% 論文数	-	-
	Top1% 割合	-	-
	Top10% 論文数	-	-
	Top10% 割合	-	-
厚み	Institutional h 5 index	-	-
	Institutional h 10 index	-	-
	Active authors	-	-
国際性	国際共著論文数	-	-
	国際共著論文割合	-	-
	国際共著機関数	-	-
	CNI	-	-
	CNI (分数)	-	-

21. エネルギー

	指標	値	日本トップに対する割合
量	論文数	-	-
	著書数	-	-
	著書数 (分数)	-	-
質	FWCI	-	-
	Top1% 論文数	-	-
	Top1% 割合	-	-
	Top10% 論文数	-	-
	Top10% 割合	-	-
厚み	Institutional h 5 index	-	-
	Institutional h 10 index	-	-
	Active authors	-	-
国際性	国際共著論文数	-	-
	国際共著論文割合	-	-
	国際共著機関数	-	-
	CNI	-	-
	CNI (分数)	-	-

22. 工学

	指標	値	日本トップに対する割合
量	論文数	-	-
	著書数	-	-
	著書数 (分数)	-	-
質	FWCI	-	-
	Top1% 論文数	-	-
	Top1% 割合	-	-
	Top10% 論文数	-	-
	Top10% 割合	-	-
厚み	Institutional h 5 index	-	-
	Institutional h 10 index	-	-
	Active authors	-	-
国際性	国際共著論文数	-	-
	国際共著論文割合	-	-
	国際共著機関数	-	-
	CNI	-	-
	CNI (分数)	-	-

23. 環境科学

	指標	値	日本トップに対する割合
量	論文数	-	-
	著書数	-	-
	著書数 (分数)	-	-
質	FWCI	-	-
	Top1% 論文数	-	-
	Top1% 割合	-	-
	Top10% 論文数	-	-
	Top10% 割合	-	-
厚み	Institutional h 5 index	-	-
	Institutional h 10 index	-	-
	Active authors	-	-
国際性	国際共著論文数	-	-
	国際共著論文割合	-	-
	国際共著機関数	-	-
	CNI	-	-
	CNI (分数)	-	-

24. 免疫学・微生物学

	指標	値	日本トップに対する割合
量	論文数	1	0.00
	著書数	-	-
	著書数 (分数)	-	-
質	FWCI	0.65	-
	Top1% 論文数	0	0.00
	Top1% 割合	0.00%	-
	Top10% 論文数	0	0.00
	Top10% 割合	0.0%	-
厚み	Institutional h 5 index	1	0.01
	Institutional h 10 index	1	0.01
	Active authors	1	0.00
国際性	国際共著論文数	-	-
	国際共著論文割合	-	-
	国際共著機関数	-	-
	CNI	-	-
	CNI (分数)	-	-

25. 材料科学

	指標	値	日本トップに対する割合
量	論文数	-	-
	著書数	-	-
	著書数 (分数)	-	-
質	FWCI	-	-
	Top1% 論文数	-	-
	Top1% 割合	-	-
	Top10% 論文数	-	-
	Top10% 割合	-	-
厚み	Institutional h 5 index	-	-
	Institutional h 10 index	-	-
	Active authors	-	-
国際性	国際共著論文数	-	-
	国際共著論文割合	-	-
	国際共著機関数	-	-
	CNI	-	-
	CNI (分数)	-	-

26. 数学

	指標	値	日本トップに対する割合
量	論文数	-	-
	著書数	-	-
	著書数 (分数)	-	-
質	FWCI	-	-
	Top1% 論文数	-	-
	Top1% 割合	-	-
	Top10% 論文数	-	-
	Top10% 割合	-	-
厚み	Institutional h 5 index	-	-
	Institutional h 10 index	1	0.02
	Active authors	-	-
国際性	国際共著論文数	-	-
	国際共著論文割合	-	-
	国際共著機関数	-	-
	CNI	-	-
	CNI (分数)	-	-

27. 医学

	指標	値	日本トップに対する割合
量	論文数	6	0.00
	著書数	-	-
	著書数 (分数)	-	-
質	FWCI	1.14	-
	Top1% 論文数	0	0.00
	Top1% 割合	0.00%	-
	Top10% 論文数	0	0.00
	Top10% 割合	0.0%	-
厚み	Institutional h 5 index	3	0.03
	Institutional h 10 index	3	0.02
	Active authors	2	0.00
国際性	国際共著論文数	-	-
	国際共著論文割合	-	-
	国際共著機関数	-	-
	CNI	-	-
	CNI (分数)	-	-

28. 神経科学

	指標	値	日本トップに対する割合
量	論文数	3	0.00
	著書数	-	-
	著書数 (分数)	-	-
質	FWCI	0.83	
	Top1% 論文数	0	0.00
	Top1% 割合	0.00%	
	Top10% 論文数	0	0.00
	Top10% 割合	0.0%	
厚み	Institutional h 5 index	3	0.05
	Institutional h 10 index	3	0.03
	Active authors	2	0.00
国際性	国際共著論文数	-	-
	国際共著論文割合	-	-
	国際共著機関数	-	-
	CNI	-	-
	CNI (分数)	-	-

29. 看護学

	指標	値	日本トップに対する割合
量	論文数	-	-
	著書数	-	-
	著書数 (分数)	-	-
質	FWCI	-	-
	Top1% 論文数	-	-
	Top1% 割合	-	-
	Top10% 論文数	-	-
	Top10% 割合	-	-
厚み	Institutional h 5 index	-	-
	Institutional h 10 index	-	-
	Active authors	-	-
国際性	国際共著論文数	-	-
	国際共著論文割合	-	-
	国際共著機関数	-	-
	CNI	-	-
	CNI (分数)	-	-

30. 薬理学・毒物学・薬剤学

	指標	値	日本トップに対する割合
量	論文数	-	-
	著書数	-	-
	著書数 (分数)	-	-
質	FWCI	-	-
	Top1% 論文数	-	-
	Top1% 割合	-	-
	Top10% 論文数	-	-
	Top10% 割合	-	-
厚み	Institutional h 5 index	-	-
	Institutional h 10 index	-	-
	Active authors	-	-
国際性	国際共著論文数	-	-
	国際共著論文割合	-	-
	国際共著機関数	-	-
	CNI	-	-
	CNI (分数)	-	-

31. 物理・天文学

	指標	値	日本トップに対する割合
量	論文数	2	0.00
	著書数	-	-
	著書数 (分数)	-	-
質	FWCI	0.85	
	Top1% 論文数	0	0.00
	Top1% 割合	0.00%	
	Top10% 論文数	0	0.00
	Top10% 割合	0.0%	
厚み	Institutional h 5 index	1	0.01
	Institutional h 10 index	1	0.01
	Active authors	1	0.00
国際性	国際共著論文数	-	-
	国際共著論文割合	-	-
	国際共著機関数	-	-
	CNI	-	-
	CNI (分数)	-	-

32. 心理学

	指標	値	日本トップに対する割合
量	論文数	-	-
	著書数	-	-
	著書数 (分数)	-	-
質	FWCI	-	-
	Top1% 論文数	-	-
	Top1% 割合	-	-
	Top10% 論文数	-	-
	Top10% 割合	-	-
厚み	Institutional h 5 index	-	-
	Institutional h 10 index	-	-
	Active authors	-	-
国際性	国際共著論文数	-	-
	国際共著論文割合	-	-
	国際共著機関数	-	-
	CNI	-	-
	CNI (分数)	-	-

33. 社会科学

	指標	値	日本トップに対する割合
量	論文数	-	-
	著書数	-	-
	著書数 (分数)	-	-
質	FWCI	-	-
	Top1% 論文数	-	-
	Top1% 割合	-	-
	Top10% 論文数	-	-
	Top10% 割合	-	-
厚み	Institutional h 5 index	-	-
	Institutional h 10 index	-	-
	Active authors	-	-
国際性	国際共著論文数	-	-
	国際共著論文割合	-	-
	国際共著機関数	-	-
	CNI	-	-
	CNI (分数)	-	-

34. 獣医学

	指標	値	日本トップに 対する割合
量	論文数	-	-
	著書数	-	-
	著書数 (分数)	-	-
質	FWCI	-	-
	Top1% 論文数	-	-
	Top1% 割合	-	-
	Top10% 論文数	-	-
	Top10% 割合	-	-
厚み	Institutional <i>h</i> 5 index	-	-
	Institutional <i>h</i> 10 index	-	-
	Active authors	-	-
国際性	国際共著論文数	-	-
	国際共著論文割合	-	-
	国際共著機関数	-	-
	CNI	-	-
	CNI (分数)	-	-

35 歯学

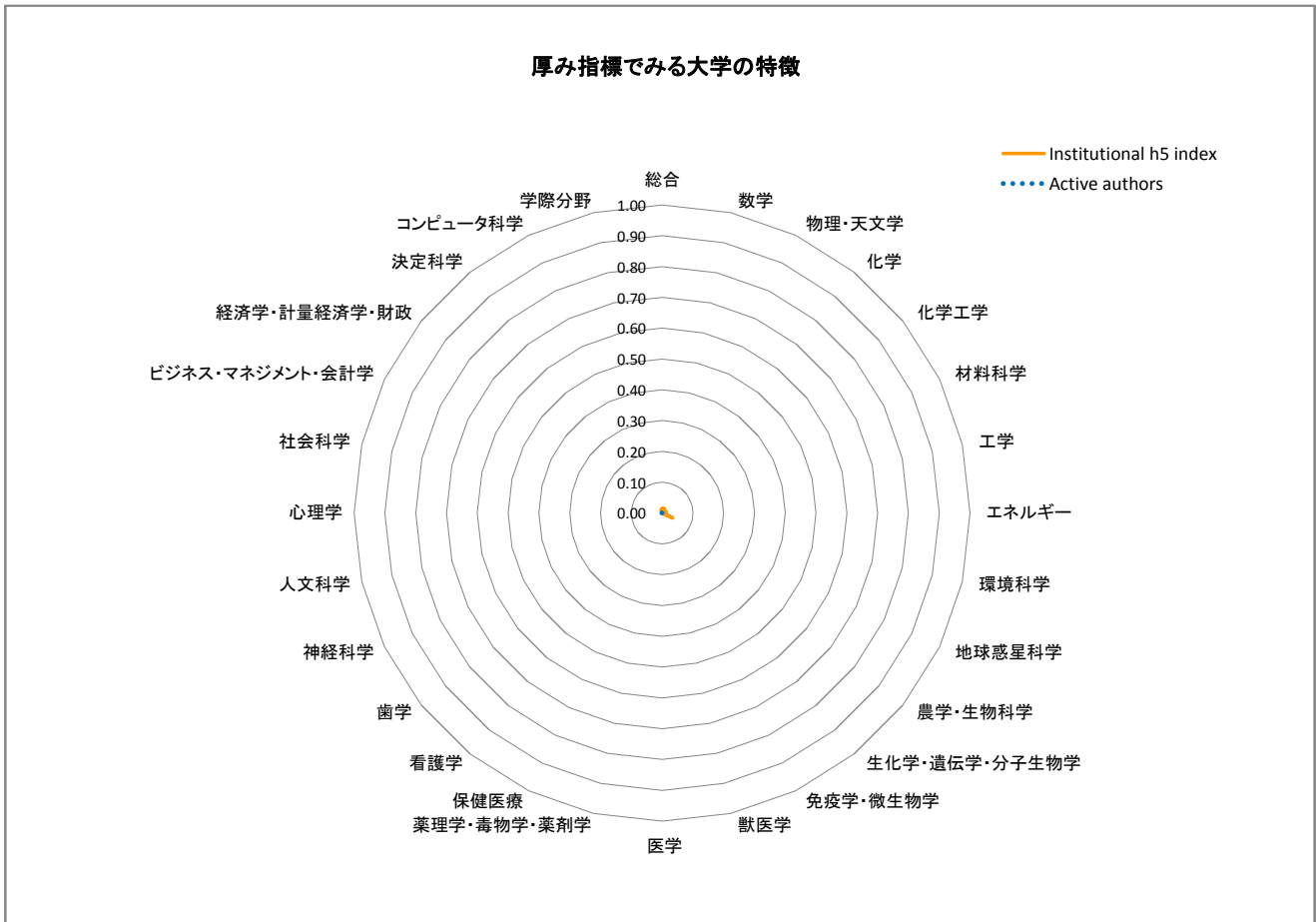
	指標	値	日本トップに 対する割合
量	論文数	-	-
	著書数	-	-
	著書数 (分数)	-	-
質	FWCI	-	-
	Top1% 論文数	-	-
	Top1% 割合	-	-
	Top10% 論文数	-	-
	Top10% 割合	-	-
厚み	Institutional <i>h</i> 5 index	-	-
	Institutional <i>h</i> 10 index	-	-
	Active authors	-	-
国際性	国際共著論文数	-	-
	国際共著論文割合	-	-
	国際共著機関数	-	-
	CNI	-	-
	CNI (分数)	-	-

36. 保健医療

	指標	値	日本トップに 対する割合
量	論文数	-	-
	著書数	-	-
	著書数 (分数)	-	-
質	FWCI	-	-
	Top1% 論文数	-	-
	Top1% 割合	-	-
	Top10% 論文数	-	-
	Top10% 割合	-	-
厚み	Institutional <i>h</i> 5 index	-	-
	Institutional <i>h</i> 10 index	-	-
	Active authors	-	-
国際性	国際共著論文数	-	-
	国際共著論文割合	-	-
	国際共著機関数	-	-
	CNI	-	-
	CNI (分数)	-	-

総合

	指標	値	日本トップに対する割合
量	論文数	5	0.00
	著書数	-	-
	著書数 (分数)	-	-
質	FWCI	-	-
	Top1% 論文数	0	0.00
	Top1% 割合	0.00%	-
	Top10% 論文数	1	0.00
	Top10% 割合	20.0%	-
厚み	Institutional h5 index	3	0.02
	Institutional h10 index	3	0.01
	Active authors	4	0.00
国際性	国際共著論文数	2	0.00
	国際共著論文割合	40.0%	-
	国際共著機関数	15	0.00
	CNI	2	0.01
	CNI (分数)	0	0.00



10. 学際分野

	指標	値	日本トップに対する割合
量	論文数	1	0.00
	著書数	-	-
	著書数 (分数)	-	-
質	FWCI	-	-
	Top1% 論文数	0	0.00
	Top1% 割合	0.00%	-
	Top10% 論文数	0	0.00
	Top10% 割合	0.0%	-
厚み	Institutional h 5 index	1	0.01
	Institutional h 10 index	1	0.01
	Active authors	1	0.00
国際性	国際共著論文数	-	-
	国際共著論文割合	-	-
	国際共著機関数	-	-
	CNI	-	-
	CNI (分数)	-	-

11. 農学・生物科学

	指標	値	日本トップに対する割合
量	論文数	-	-
	著書数	-	-
	著書数 (分数)	-	-
質	FWCI	-	-
	Top1% 論文数	-	-
	Top1% 割合	-	-
	Top10% 論文数	-	-
	Top10% 割合	-	-
厚み	Institutional h 5 index	-	-
	Institutional h 10 index	-	-
	Active authors	-	-
国際性	国際共著論文数	-	-
	国際共著論文割合	-	-
	国際共著機関数	-	-
	CNI	-	-
	CNI (分数)	-	-

12. 人文科学

	指標	値	日本トップに対する割合
量	論文数	-	-
	著書数	-	-
	著書数 (分数)	-	-
質	FWCI	-	-
	Top1% 論文数	-	-
	Top1% 割合	-	-
	Top10% 論文数	-	-
	Top10% 割合	-	-
厚み	Institutional h 5 index	-	-
	Institutional h 10 index	-	-
	Active authors	-	-
国際性	国際共著論文数	-	-
	国際共著論文割合	-	-
	国際共著機関数	-	-
	CNI	-	-
	CNI (分数)	-	-

13. 生化学・遺伝学・分子生物学

	指標	値	日本トップに対する割合
量	論文数	-	-
	著書数	-	-
	著書数 (分数)	-	-
質	FWCI	-	-
	Top1% 論文数	-	-
	Top1% 割合	-	-
	Top10% 論文数	-	-
	Top10% 割合	-	-
厚み	Institutional h 5 index	-	-
	Institutional h 10 index	-	-
	Active authors	-	-
国際性	国際共著論文数	-	-
	国際共著論文割合	-	-
	国際共著機関数	-	-
	CNI	-	-
	CNI (分数)	-	-

14. ビジネス・マネジメント・会計学

	指標	値	日本トップに対する割合
量	論文数	-	-
	著書数	-	-
	著書数 (分数)	-	-
質	FWCI	-	-
	Top1% 論文数	-	-
	Top1% 割合	-	-
	Top10% 論文数	-	-
	Top10% 割合	-	-
厚み	Institutional h 5 index	-	-
	Institutional h 10 index	-	-
	Active authors	-	-
国際性	国際共著論文数	-	-
	国際共著論文割合	-	-
	国際共著機関数	-	-
	CNI	-	-
	CNI (分数)	-	-

15. 化学工学

	指標	値	日本トップに対する割合
量	論文数	-	-
	著書数	-	-
	著書数 (分数)	-	-
質	FWCI	-	-
	Top1% 論文数	-	-
	Top1% 割合	-	-
	Top10% 論文数	-	-
	Top10% 割合	-	-
厚み	Institutional h 5 index	-	-
	Institutional h 10 index	-	-
	Active authors	-	-
国際性	国際共著論文数	-	-
	国際共著論文割合	-	-
	国際共著機関数	-	-
	CNI	-	-
	CNI (分数)	-	-

16. 化学

	指標	値	日本トップに対する割合
量	論文数	-	-
	著書数	-	-
	著書数 (分数)	-	-
質	FWCI	-	-
	Top1% 論文数	-	-
	Top1% 割合	-	-
	Top10% 論文数	-	-
	Top10% 割合	-	-
厚み	Institutional h 5 index	-	-
	Institutional h 10 index	-	-
	Active authors	-	-
国際性	国際共著論文数	-	-
	国際共著論文割合	-	-
	国際共著機関数	-	-
	CNI	-	-
	CNI (分数)	-	-

17. コンピュータ科学

	指標	値	日本トップに対する割合
量	論文数	-	-
	著書数	-	-
	著書数 (分数)	-	-
質	FWCI	-	-
	Top1% 論文数	-	-
	Top1% 割合	-	-
	Top10% 論文数	-	-
	Top10% 割合	-	-
厚み	Institutional h 5 index	-	-
	Institutional h 10 index	-	-
	Active authors	-	-
国際性	国際共著論文数	-	-
	国際共著論文割合	-	-
	国際共著機関数	-	-
	CNI	-	-
	CNI (分数)	-	-

18. 決定科学

	指標	値	日本トップに対する割合
量	論文数	-	-
	著書数	-	-
	著書数 (分数)	-	-
質	FWCI	-	-
	Top1% 論文数	-	-
	Top1% 割合	-	-
	Top10% 論文数	-	-
	Top10% 割合	-	-
厚み	Institutional h 5 index	-	-
	Institutional h 10 index	-	-
	Active authors	-	-
国際性	国際共著論文数	-	-
	国際共著論文割合	-	-
	国際共著機関数	-	-
	CNI	-	-
	CNI (分数)	-	-

19. 地球惑星科学

	指標	値	日本トップに対する割合
量	論文数	4	0.00
	著書数	-	-
	著書数 (分数)	-	-
質	FWCI	-	-
	Top1% 論文数	0	0.00
	Top1% 割合	0.00%	-
	Top10% 論文数	1	0.00
	Top10% 割合	25.0%	-
厚み	Institutional h 5 index	3	0.04
	Institutional h 10 index	3	0.02
	Active authors	2	0.00
国際性	国際共著論文数	2	0.00
	国際共著論文割合	50.0%	-
	国際共著機関数	15	0.01
	CNI	2	0.04
	CNI (分数)	0	0.00

20. 経済学・計量経済学・財政

	指標	値	日本トップに対する割合
量	論文数	-	-
	著書数	-	-
	著書数 (分数)	-	-
質	FWCI	-	-
	Top1% 論文数	-	-
	Top1% 割合	-	-
	Top10% 論文数	-	-
	Top10% 割合	-	-
厚み	Institutional h 5 index	-	-
	Institutional h 10 index	-	-
	Active authors	-	-
国際性	国際共著論文数	-	-
	国際共著論文割合	-	-
	国際共著機関数	-	-
	CNI	-	-
	CNI (分数)	-	-

21. エネルギー

	指標	値	日本トップに対する割合
量	論文数	-	-
	著書数	-	-
	著書数 (分数)	-	-
質	FWCI	-	-
	Top1% 論文数	-	-
	Top1% 割合	-	-
	Top10% 論文数	-	-
	Top10% 割合	-	-
厚み	Institutional h 5 index	-	-
	Institutional h 10 index	-	-
	Active authors	-	-
国際性	国際共著論文数	-	-
	国際共著論文割合	-	-
	国際共著機関数	-	-
	CNI	-	-
	CNI (分数)	-	-

22. 工学

	指標	値	日本トップに対する割合
量	論文数	1	0.00
	著書数	-	-
	著書数 (分数)	-	-
質	FWCI	-	-
	Top1% 論文数	0	0.00
	Top1% 割合	0.00%	-
	Top10% 論文数	0	0.00
	Top10% 割合	0.0%	-
厚み	Institutional h 5 index	1	0.01
	Institutional h 10 index	1	0.01
	Active authors	2	0.00
国際性	国際共著論文数	-	-
	国際共著論文割合	-	-
	国際共著機関数	-	-
	CNI	-	-
	CNI (分数)	-	-

23. 環境科学

	指標	値	日本トップに対する割合
量	論文数	-	-
	著書数	-	-
	著書数 (分数)	-	-
質	FWCI	-	-
	Top1% 論文数	-	-
	Top1% 割合	-	-
	Top10% 論文数	-	-
	Top10% 割合	-	-
厚み	Institutional h 5 index	-	-
	Institutional h 10 index	-	-
	Active authors	-	-
国際性	国際共著論文数	-	-
	国際共著論文割合	-	-
	国際共著機関数	-	-
	CNI	-	-
	CNI (分数)	-	-

24. 免疫学・微生物学

	指標	値	日本トップに対する割合
量	論文数	-	-
	著書数	-	-
	著書数 (分数)	-	-
質	FWCI	-	-
	Top1% 論文数	-	-
	Top1% 割合	-	-
	Top10% 論文数	-	-
	Top10% 割合	-	-
厚み	Institutional h 5 index	-	-
	Institutional h 10 index	-	-
	Active authors	-	-
国際性	国際共著論文数	-	-
	国際共著論文割合	-	-
	国際共著機関数	-	-
	CNI	-	-
	CNI (分数)	-	-

25. 材料科学

	指標	値	日本トップに対する割合
量	論文数	1	0.00
	著書数	-	-
	著書数 (分数)	-	-
質	FWCI	-	-
	Top1% 論文数	0	0.00
	Top1% 割合	0.00%	-
	Top10% 論文数	0	0.00
	Top10% 割合	0.0%	-
厚み	Institutional h 5 index	1	0.01
	Institutional h 10 index	1	0.01
	Active authors	2	0.00
国際性	国際共著論文数	-	-
	国際共著論文割合	-	-
	国際共著機関数	-	-
	CNI	-	-
	CNI (分数)	-	-

26. 数学

	指標	値	日本トップに対する割合
量	論文数	-	-
	著書数	-	-
	著書数 (分数)	-	-
質	FWCI	-	-
	Top1% 論文数	-	-
	Top1% 割合	-	-
	Top10% 論文数	-	-
	Top10% 割合	-	-
厚み	Institutional h 5 index	-	-
	Institutional h 10 index	-	-
	Active authors	-	-
国際性	国際共著論文数	-	-
	国際共著論文割合	-	-
	国際共著機関数	-	-
	CNI	-	-
	CNI (分数)	-	-

27. 医学

	指標	値	日本トップに対する割合
量	論文数	-	-
	著書数	-	-
	著書数 (分数)	-	-
質	FWCI	-	-
	Top1% 論文数	-	-
	Top1% 割合	-	-
	Top10% 論文数	-	-
	Top10% 割合	-	-
厚み	Institutional h 5 index	-	-
	Institutional h 10 index	-	-
	Active authors	-	-
国際性	国際共著論文数	-	-
	国際共著論文割合	-	-
	国際共著機関数	-	-
	CNI	-	-
	CNI (分数)	-	-

28. 神経科学

	指標	値	日本トップに対する割合
量	論文数	-	-
	著書数	-	-
	著書数 (分数)	-	-
質	FWCI	-	-
	Top1% 論文数	-	-
	Top1% 割合	-	-
	Top10% 論文数	-	-
	Top10% 割合	-	-
厚み	Institutional h 5 index	-	-
	Institutional h 10 index	-	-
	Active authors	-	-
国際性	国際共著論文数	-	-
	国際共著論文割合	-	-
	国際共著機関数	-	-
	CNI	-	-
	CNI (分数)	-	-

29. 看護学

	指標	値	日本トップに対する割合
量	論文数	-	-
	著書数	-	-
	著書数 (分数)	-	-
質	FWCI	-	-
	Top1% 論文数	-	-
	Top1% 割合	-	-
	Top10% 論文数	-	-
	Top10% 割合	-	-
厚み	Institutional h 5 index	-	-
	Institutional h 10 index	-	-
	Active authors	-	-
国際性	国際共著論文数	-	-
	国際共著論文割合	-	-
	国際共著機関数	-	-
	CNI	-	-
	CNI (分数)	-	-

30. 薬理学・毒物学・薬剤学

	指標	値	日本トップに対する割合
量	論文数	-	-
	著書数	-	-
	著書数 (分数)	-	-
質	FWCI	-	-
	Top1% 論文数	-	-
	Top1% 割合	-	-
	Top10% 論文数	-	-
	Top10% 割合	-	-
厚み	Institutional h 5 index	-	-
	Institutional h 10 index	-	-
	Active authors	-	-
国際性	国際共著論文数	-	-
	国際共著論文割合	-	-
	国際共著機関数	-	-
	CNI	-	-
	CNI (分数)	-	-

31. 物理・天文学

	指標	値	日本トップに対する割合
量	論文数	4	0.00
	著書数	-	-
	著書数 (分数)	-	-
質	FWCI	-	-
	Top1% 論文数	0	0.00
	Top1% 割合	0.00%	-
	Top10% 論文数	1	0.00
	Top10% 割合	25.0%	-
厚み	Institutional h 5 index	2	0.02
	Institutional h 10 index	2	0.01
	Active authors	4	0.00
国際性	国際共著論文数	2	0.00
	国際共著論文割合	50.0%	-
	国際共著機関数	15	0.01
	CNI	2	0.01
	CNI (分数)	0	0.00

32. 心理学

	指標	値	日本トップに対する割合
量	論文数	-	-
	著書数	-	-
	著書数 (分数)	-	-
質	FWCI	-	-
	Top1% 論文数	-	-
	Top1% 割合	-	-
	Top10% 論文数	-	-
	Top10% 割合	-	-
厚み	Institutional h 5 index	-	-
	Institutional h 10 index	-	-
	Active authors	-	-
国際性	国際共著論文数	-	-
	国際共著論文割合	-	-
	国際共著機関数	-	-
	CNI	-	-
	CNI (分数)	-	-

33. 社会科学

	指標	値	日本トップに対する割合
量	論文数	-	-
	著書数	-	-
	著書数 (分数)	-	-
質	FWCI	-	-
	Top1% 論文数	-	-
	Top1% 割合	-	-
	Top10% 論文数	-	-
	Top10% 割合	-	-
厚み	Institutional h 5 index	-	-
	Institutional h 10 index	-	-
	Active authors	-	-
国際性	国際共著論文数	-	-
	国際共著論文割合	-	-
	国際共著機関数	-	-
	CNI	-	-
	CNI (分数)	-	-

34. 獣医学

	指標	値	日本トップに対する割合
量	論文数	-	-
	著書数	-	-
	著書数 (分数)	-	-
質	FWCI	-	-
	Top1% 論文数	-	-
	Top1% 割合	-	-
	Top10% 論文数	-	-
	Top10% 割合	-	-
厚み	Institutional h 5 index	-	-
	Institutional h 10 index	-	-
	Active authors	-	-
国際性	国際共著論文数	-	-
	国際共著論文割合	-	-
	国際共著機関数	-	-
	CNI	-	-
	CNI (分数)	-	-

35 歯学

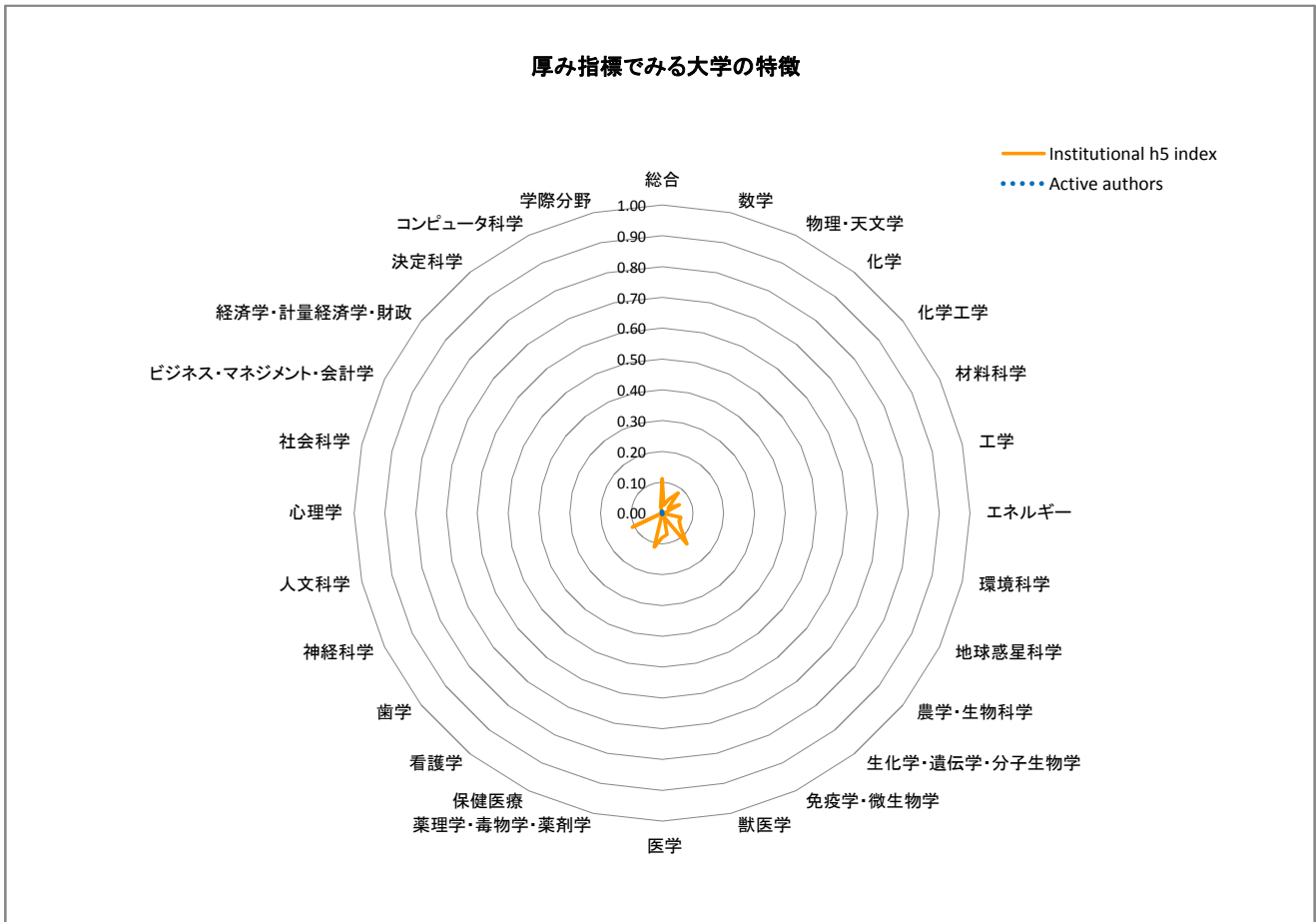
	指標	値	日本トップに対する割合
量	論文数	-	-
	著書数	-	-
	著書数 (分数)	-	-
質	FWCI	-	-
	Top1% 論文数	-	-
	Top1% 割合	-	-
	Top10% 論文数	-	-
	Top10% 割合	-	-
厚み	Institutional h 5 index	-	-
	Institutional h 10 index	-	-
	Active authors	-	-
国際性	国際共著論文数	-	-
	国際共著論文割合	-	-
	国際共著機関数	-	-
	CNI	-	-
	CNI (分数)	-	-

36. 保健医療

	指標	値	日本トップに対する割合
量	論文数	-	-
	著書数	-	-
	著書数 (分数)	-	-
質	FWCI	-	-
	Top1% 論文数	-	-
	Top1% 割合	-	-
	Top10% 論文数	-	-
	Top10% 割合	-	-
厚み	Institutional h 5 index	-	-
	Institutional h 10 index	-	-
	Active authors	-	-
国際性	国際共著論文数	-	-
	国際共著論文割合	-	-
	国際共著機関数	-	-
	CNI	-	-
	CNI (分数)	-	-

総合

	指標	値	日本トップに対する割合
量	論文数	113	0.00
	著書数	2	0.00
	著書数 (分数)	0.6	0.00
質	FWCI	1.02	
	Top1% 論文数	2	0.00
	Top1% 割合	1.77%	
	Top10% 論文数	11	0.00
	Top10% 割合	9.7%	
厚み	Institutional h5 index	21	0.11
	Institutional h10 index	49	0.15
	Active authors	103	0.00
国際性	国際共著論文数	42	0.00
	国際共著論文割合	37.2%	
	国際共著機関数	99	0.03
	CNI	2	0.01
	CNI (分数)	0	0.00



101 自然科学研究機構

10. 学際分野

	指標	値	日本トップに対する割合
量	論文数	5	0.00
	著書数	-	-
	著書数 (分数)	-	-
質	FWCI	4.60	
	Top1% 論文数	1	0.01
	Top1% 割合	20.00%	
	Top10% 論文数	1	0.00
	Top10% 割合	20.0%	
厚み	Institutional h 5 index	2	0.02
	Institutional h 10 index	10	0.06
	Active authors	9	0.00
国際性	国際共著論文数	1	0.00
	国際共著論文割合	20.0%	
	国際共著機関数	1	0.00
	CNI	1	0.08
	CNI (分数)	0	0.00

11. 農学・生物科学

	指標	値	日本トップに対する割合
量	論文数	19	0.00
	著書数	1	0.02
	著書数 (分数)	0.3	0.01
質	FWCI	0.52	
	Top1% 論文数	1	0.03
	Top1% 割合	5.26%	
	Top10% 論文数	1	0.00
	Top10% 割合	5.3%	
厚み	Institutional h 5 index	5	0.08
	Institutional h 10 index	15	0.13
	Active authors	20	0.00
国際性	国際共著論文数	5	0.00
	国際共著論文割合	26.3%	
	国際共著機関数	10	0.01
	CNI	1	0.05
	CNI (分数)	0	0.00

12. 人文科学

	指標	値	日本トップに対する割合
量	論文数	-	-
	著書数	-	-
	著書数 (分数)	-	-
質	FWCI	-	
	Top1% 論文数	-	-
	Top1% 割合	-	
	Top10% 論文数	-	-
	Top10% 割合	-	
厚み	Institutional h 5 index	-	-
	Institutional h 10 index	-	-
	Active authors	-	-
国際性	国際共著論文数	-	-
	国際共著論文割合	-	
	国際共著機関数	-	-
	CNI	-	-
	CNI (分数)	-	-

13. 生化学・遺伝学・分子生物学

	指標	値	日本トップに対する割合
量	論文数	63	0.01
	著書数	2	0.01
	著書数 (分数)	0.6	0.01
質	FWCI	0.81	
	Top1% 論文数	1	0.01
	Top1% 割合	1.59%	
	Top10% 論文数	4	0.00
	Top10% 割合	6.3%	
厚み	Institutional h 5 index	15	0.13
	Institutional h 10 index	39	0.19
	Active authors	57	0.01
国際性	国際共著論文数	21	0.01
	国際共著論文割合	33.3%	
	国際共著機関数	36	0.02
	CNI	1	0.03
	CNI (分数)	0	0.00

14. ビジネス・マネジメント・会計学

	指標	値	日本トップに対する割合
量	論文数	-	-
	著書数	-	-
	著書数 (分数)	-	-
質	FWCI	-	
	Top1% 論文数	-	-
	Top1% 割合	-	
	Top10% 論文数	-	-
	Top10% 割合	-	
厚み	Institutional h 5 index	-	-
	Institutional h 10 index	-	-
	Active authors	-	-
国際性	国際共著論文数	-	-
	国際共著論文割合	-	
	国際共著機関数	-	-
	CNI	-	-
	CNI (分数)	-	-

15. 化学工学

	指標	値	日本トップに対する割合
量	論文数	3	0.00
	著書数	-	-
	著書数 (分数)	-	-
質	FWCI	1.59	
	Top1% 論文数	0	0.00
	Top1% 割合	0.00%	
	Top10% 論文数	1	0.00
	Top10% 割合	33.3%	
厚み	Institutional h 5 index	2	0.03
	Institutional h 10 index	7	0.06
	Active authors	6	0.00
国際性	国際共著論文数	1	0.00
	国際共著論文割合	33.3%	
	国際共著機関数	1	0.00
	CNI	1	0.10
	CNI (分数)	0	0.00

101 自然科学研究機構

16. 化学

	指標	値	日本トップに対する割合
量	論文数	15	0.00
	著書数	-	-
	著書数 (分数)	-	-
質	FWCI	1.14	
	Top1% 論文数	0	0.00
	Top1% 割合	0.00%	
	Top10% 論文数	4	0.00
	Top10% 割合	26.7%	
厚み	Institutional h 5 index	8	0.08
	Institutional h 10 index	23	0.15
	Active authors	34	0.01
国際性	国際共著論文数	4	0.00
	国際共著論文割合	26.7%	
	国際共著機関数	5	0.01
	CNI	1	0.06
	CNI (分数)	0	0.00

17. コンピュータ科学

	指標	値	日本トップに対する割合
量	論文数	-	-
	著書数	-	-
	著書数 (分数)	-	-
質	FWCI	-	-
	Top1% 論文数	-	-
	Top1% 割合	-	-
	Top10% 論文数	-	-
	Top10% 割合	-	-
厚み	Institutional h 5 index	-	-
	Institutional h 10 index	3	0.04
	Active authors	-	-
国際性	国際共著論文数	-	-
	国際共著論文割合	-	-
	国際共著機関数	-	-
	CNI	-	-
	CNI (分数)	-	-

18. 決定科学

	指標	値	日本トップに対する割合
量	論文数	-	-
	著書数	-	-
	著書数 (分数)	-	-
質	FWCI	-	-
	Top1% 論文数	-	-
	Top1% 割合	-	-
	Top10% 論文数	-	-
	Top10% 割合	-	-
厚み	Institutional h 5 index	-	-
	Institutional h 10 index	-	-
	Active authors	-	-
国際性	国際共著論文数	-	-
	国際共著論文割合	-	-
	国際共著機関数	-	-
	CNI	-	-
	CNI (分数)	-	-

19. 地球惑星科学

	指標	値	日本トップに対する割合
量	論文数	5	0.00
	著書数	-	-
	著書数 (分数)	-	-
質	FWCI	1.18	
	Top1% 論文数	0	0.00
	Top1% 割合	0.00%	
	Top10% 論文数	0	0.00
	Top10% 割合	0.0%	
厚み	Institutional h 5 index	5	0.06
	Institutional h 10 index	5	0.04
	Active authors	5	0.00
国際性	国際共著論文数	4	0.00
	国際共著論文割合	80.0%	
	国際共著機関数	34	0.03
	CNI	2	0.04
	CNI (分数)	0	0.00

20. 経済学・計量経済学・財政

	指標	値	日本トップに対する割合
量	論文数	-	-
	著書数	-	-
	著書数 (分数)	-	-
質	FWCI	-	-
	Top1% 論文数	-	-
	Top1% 割合	-	-
	Top10% 論文数	-	-
	Top10% 割合	-	-
厚み	Institutional h 5 index	-	-
	Institutional h 10 index	-	-
	Active authors	-	-
国際性	国際共著論文数	-	-
	国際共著論文割合	-	-
	国際共著機関数	-	-
	CNI	-	-
	CNI (分数)	-	-

21. エネルギー

	指標	値	日本トップに対する割合
量	論文数	-	-
	著書数	-	-
	著書数 (分数)	-	-
質	FWCI	-	-
	Top1% 論文数	-	-
	Top1% 割合	-	-
	Top10% 論文数	-	-
	Top10% 割合	-	-
厚み	Institutional h 5 index	-	-
	Institutional h 10 index	-	-
	Active authors	-	-
国際性	国際共著論文数	-	-
	国際共著論文割合	-	-
	国際共著機関数	-	-
	CNI	-	-
	CNI (分数)	-	-

101 自然科学研究機構

22. 工学

	指標	値	日本トップに対する割合
量	論文数	1	0.00
	著書数	-	-
	著書数 (分数)	-	-
質	FWCI	2.51	
	Top1% 論文数	0	0.00
	Top1% 割合	0.00%	
	Top10% 論文数	1	0.00
	Top10% 割合	100.0%	
厚み	Institutional h 5 index	1	0.01
	Institutional h 10 index	3	0.03
	Active authors	1	0.00
国際性	国際共著論文数	1	0.00
	国際共著論文割合	100.0%	
	国際共著機関数	1	0.00
	CNI	1	0.01
	CNI (分数)	0	0.00

23. 環境科学

	指標	値	日本トップに対する割合
量	論文数	3	0.00
	著書数	-	-
	著書数 (分数)	-	-
質	FWCI	1.77	
	Top1% 論文数	0	0.00
	Top1% 割合	0.00%	
	Top10% 論文数	1	0.00
	Top10% 割合	33.3%	
厚み	Institutional h 5 index	3	0.06
	Institutional h 10 index	10	0.13
	Active authors	6	0.00
国際性	国際共著論文数	3	0.00
	国際共著論文割合	100.0%	
	国際共著機関数	10	0.01
	CNI	1	0.08
	CNI (分数)	0	0.00

24. 免疫学・微生物学

	指標	値	日本トップに対する割合
量	論文数	1	0.00
	著書数	-	-
	著書数 (分数)	-	-
質	FWCI	0.56	
	Top1% 論文数	0	0.00
	Top1% 割合	0.00%	
	Top10% 論文数	0	0.00
	Top10% 割合	0.0%	
厚み	Institutional h 5 index	1	0.01
	Institutional h 10 index	7	0.06
	Active authors	1	0.00
国際性	国際共著論文数	1	0.00
	国際共著論文割合	100.0%	
	国際共著機関数	3	0.00
	CNI	1	0.09
	CNI (分数)	0	0.00

25. 材料科学

	指標	値	日本トップに対する割合
量	論文数	6	0.00
	著書数	-	-
	著書数 (分数)	-	-
質	FWCI	2.18	
	Top1% 論文数	0	0.00
	Top1% 割合	0.00%	
	Top10% 論文数	3	0.00
	Top10% 割合	50.0%	
厚み	Institutional h 5 index	5	0.06
	Institutional h 10 index	8	0.06
	Active authors	9	0.00
国際性	国際共著論文数	2	0.00
	国際共著論文割合	33.3%	
	国際共著機関数	3	0.00
	CNI	1	0.04
	CNI (分数)	0	0.00

26. 数学

	指標	値	日本トップに対する割合
量	論文数	1	0.00
	著書数	-	-
	著書数 (分数)	-	-
質	FWCI	-	
	Top1% 論文数	0	0.00
	Top1% 割合	0.00%	
	Top10% 論文数	0	0.00
	Top10% 割合	0.0%	
厚み	Institutional h 5 index	1	0.03
	Institutional h 10 index	3	0.05
	Active authors	1	0.00
国際性	国際共著論文数	-	-
	国際共著論文割合	-	-
	国際共著機関数	-	-
	CNI	-	-
	CNI (分数)	-	-

27. 医学

	指標	値	日本トップに対する割合
量	論文数	38	0.00
	著書数	1	0.00
	著書数 (分数)	0.3	0.00
質	FWCI	0.69	
	Top1% 論文数	1	0.00
	Top1% 割合	2.63%	
	Top10% 論文数	2	0.00
	Top10% 割合	5.3%	
厚み	Institutional h 5 index	9	0.08
	Institutional h 10 index	25	0.13
	Active authors	37	0.00
国際性	国際共著論文数	15	0.00
	国際共著論文割合	39.5%	
	国際共著機関数	31	0.02
	CNI	1	0.03
	CNI (分数)	0	0.00

101 自然科学研究機構

28. 神経科学

	指標	値	日本トップに対する割合
量	論文数	8	0.01
	著書数	1	0.03
	著書数 (分数)	0.3	0.02
質	FWCI	2.65	
	Top1% 論文数	1	0.07
	Top1% 割合	12.50%	
	Top10% 論文数	1	0.01
	Top10% 割合	12.5%	
厚み	Institutional h 5 index	6	0.11
	Institutional h 10 index	19	0.19
	Active authors	11	0.01
国際性	国際共著論文数	3	0.01
	国際共著論文割合	37.5%	
	国際共著機関数	3	0.01
	CNI	1	0.08
	CNI (分数)	0	0.00

29. 看護学

	指標	値	日本トップに対する割合
量	論文数	-	-
	著書数	-	-
	著書数 (分数)	-	-
質	FWCI	-	-
	Top1% 論文数	-	-
	Top1% 割合	-	-
	Top10% 論文数	-	-
	Top10% 割合	-	-
厚み	Institutional h 5 index	-	-
	Institutional h 10 index	-	-
	Active authors	-	-
国際性	国際共著論文数	-	-
	国際共著論文割合	-	-
	国際共著機関数	-	-
	CNI	-	-
	CNI (分数)	-	-

30. 薬理学・毒物学・薬剤学

	指標	値	日本トップに対する割合
量	論文数	7	0.01
	著書数	-	-
	著書数 (分数)	-	-
質	FWCI	1.60	
	Top1% 論文数	0	0.00
	Top1% 割合	0.00%	
	Top10% 論文数	1	0.01
	Top10% 割合	14.3%	
厚み	Institutional h 5 index	5	0.11
	Institutional h 10 index	12	0.16
	Active authors	11	0.01
国際性	国際共著論文数	2	0.01
	国際共著論文割合	28.6%	
	国際共著機関数	3	0.01
	CNI	1	0.10
	CNI (分数)	0	0.00

31. 物理・天文学

	指標	値	日本トップに対する割合
量	論文数	13	0.00
	著書数	-	-
	著書数 (分数)	-	-
質	FWCI	1.09	
	Top1% 論文数	0	0.00
	Top1% 割合	0.00%	
	Top10% 論文数	2	0.00
	Top10% 割合	15.4%	
厚み	Institutional h 5 index	6	0.05
	Institutional h 10 index	8	0.04
	Active authors	12	0.00
国際性	国際共著論文数	9	0.00
	国際共著論文割合	69.2%	
	国際共著機関数	45	0.03
	CNI	2	0.01
	CNI (分数)	0	0.00

32. 心理学

	指標	値	日本トップに対する割合
量	論文数	-	-
	著書数	-	-
	著書数 (分数)	-	-
質	FWCI	-	-
	Top1% 論文数	-	-
	Top1% 割合	-	-
	Top10% 論文数	-	-
	Top10% 割合	-	-
厚み	Institutional h 5 index	-	-
	Institutional h 10 index	2	0.05
	Active authors	-	-
国際性	国際共著論文数	-	-
	国際共著論文割合	-	-
	国際共著機関数	-	-
	CNI	-	-
	CNI (分数)	-	-

33. 社会科学

	指標	値	日本トップに対する割合
量	論文数	-	-
	著書数	-	-
	著書数 (分数)	-	-
質	FWCI	-	-
	Top1% 論文数	-	-
	Top1% 割合	-	-
	Top10% 論文数	-	-
	Top10% 割合	-	-
厚み	Institutional h 5 index	-	-
	Institutional h 10 index	1	0.02
	Active authors	-	-
国際性	国際共著論文数	-	-
	国際共著論文割合	-	-
	国際共著機関数	-	-
	CNI	-	-
	CNI (分数)	-	-

101 自然科学研究機構

34. 獣医学

	指標	値	日本トップに対する割合
量	論文数	6	0.02
	著書数	-	-
	著書数 (分数)	-	-
質	FWCI	0.10	-
	Top1% 論文数	0	-
	Top1% 割合	0.00%	-
	Top10% 論文数	0	0.00
	Top10% 割合	0.0%	-
厚み	Institutional h 5 index	1	0.07
	Institutional h 10 index	3	0.12
	Active authors	1	0.00
国際性	国際共著論文数	-	-
	国際共著論文割合	-	-
	国際共著機関数	-	-
	CNI	-	-
	CNI (分数)	-	-

35 歯学

	指標	値	日本トップに対する割合
量	論文数	-	-
	著書数	-	-
	著書数 (分数)	-	-
質	FWCI	-	-
	Top1% 論文数	-	-
	Top1% 割合	-	-
	Top10% 論文数	-	-
	Top10% 割合	-	-
厚み	Institutional h 5 index	-	-
	Institutional h 10 index	-	-
	Active authors	-	-
国際性	国際共著論文数	-	-
	国際共著論文割合	-	-
	国際共著機関数	-	-
	CNI	-	-
	CNI (分数)	-	-

36. 保健医療

	指標	値	日本トップに対する割合
量	論文数	-	-
	著書数	-	-
	著書数 (分数)	-	-
質	FWCI	-	-
	Top1% 論文数	-	-
	Top1% 割合	-	-
	Top10% 論文数	-	-
	Top10% 割合	-	-
厚み	Institutional h 5 index	-	-
	Institutional h 10 index	-	-
	Active authors	-	-
国際性	国際共著論文数	-	-
	国際共著論文割合	-	-
	国際共著機関数	-	-
	CNI	-	-
	CNI (分数)	-	-

10. 学際分野

	指標	値	日本トップに対する割合
量	論文数	24	0.02
	著書数	-	-
	著書数 (分数)	-	-
質	FWCI	0.37	
	Top1% 論文数	2	0.02
	Top1% 割合	8.33%	
	Top10% 論文数	3	0.01
	Top10% 割合	12.5%	
厚み	Institutional h 5 index	1	0.01
	Institutional h 10 index	1	0.01
	Active authors	27	0.01
国際性	国際共著論文数	11	0.02
	国際共著論文割合	45.8%	
	国際共著機関数	22	0.02
	CNI	3	0.23
	CNI (分数)	1	0.25

11. 農学・生物科学

	指標	値	日本トップに対する割合
量	論文数	-	-
	著書数	-	-
	著書数 (分数)	-	-
質	FWCI	-	-
	Top1% 論文数	-	-
	Top1% 割合	-	-
	Top10% 論文数	-	-
	Top10% 割合	-	-
厚み	Institutional h 5 index	-	-
	Institutional h 10 index	-	-
	Active authors	-	-
国際性	国際共著論文数	-	-
	国際共著論文割合	-	-
	国際共著機関数	-	-
	CNI	-	-
	CNI (分数)	-	-

12. 人文科学

	指標	値	日本トップに対する割合
量	論文数	-	-
	著書数	-	-
	著書数 (分数)	-	-
質	FWCI	-	-
	Top1% 論文数	-	-
	Top1% 割合	-	-
	Top10% 論文数	-	-
	Top10% 割合	-	-
厚み	Institutional h 5 index	-	-
	Institutional h 10 index	-	-
	Active authors	-	-
国際性	国際共著論文数	-	-
	国際共著論文割合	-	-
	国際共著機関数	-	-
	CNI	-	-
	CNI (分数)	-	-

13. 生化学・遺伝学・分子生物学

	指標	値	日本トップに対する割合
量	論文数	-	-
	著書数	-	-
	著書数 (分数)	-	-
質	FWCI	-	-
	Top1% 論文数	-	-
	Top1% 割合	-	-
	Top10% 論文数	-	-
	Top10% 割合	-	-
厚み	Institutional h 5 index	-	-
	Institutional h 10 index	-	-
	Active authors	-	-
国際性	国際共著論文数	-	-
	国際共著論文割合	-	-
	国際共著機関数	-	-
	CNI	-	-
	CNI (分数)	-	-

14. ビジネス・マネジメント・会計学

	指標	値	日本トップに対する割合
量	論文数	-	-
	著書数	-	-
	著書数 (分数)	-	-
質	FWCI	-	-
	Top1% 論文数	-	-
	Top1% 割合	-	-
	Top10% 論文数	-	-
	Top10% 割合	-	-
厚み	Institutional h 5 index	-	-
	Institutional h 10 index	-	-
	Active authors	-	-
国際性	国際共著論文数	-	-
	国際共著論文割合	-	-
	国際共著機関数	-	-
	CNI	-	-
	CNI (分数)	-	-

15. 化学工学

	指標	値	日本トップに対する割合
量	論文数	-	-
	著書数	-	-
	著書数 (分数)	-	-
質	FWCI	-	-
	Top1% 論文数	-	-
	Top1% 割合	-	-
	Top10% 論文数	-	-
	Top10% 割合	-	-
厚み	Institutional h 5 index	-	-
	Institutional h 10 index	-	-
	Active authors	-	-
国際性	国際共著論文数	-	-
	国際共著論文割合	-	-
	国際共著機関数	-	-
	CNI	-	-
	CNI (分数)	-	-

16. 化学

	指標	値	日本トップに対する割合
量	論文数	6	0.00
	著書数	-	-
	著書数 (分数)	-	-
質	FWCI	-	-
	Top1% 論文数	0	0.00
	Top1% 割合	0.00%	-
	Top10% 論文数	0	0.00
	Top10% 割合	0.0%	-
厚み	Institutional h 5 index	1	0.01
	Institutional h 10 index	2	0.01
	Active authors	25	0.00
国際性	国際共著論文数	1	0.00
	国際共著論文割合	16.7%	-
	国際共著機関数	6	0.01
	CNI	1	0.06
	CNI (分数)	0	0.00

17. コンピュータ科学

	指標	値	日本トップに対する割合
量	論文数	21	0.00
	著書数	-	-
	著書数 (分数)	-	-
質	FWCI	0.61	-
	Top1% 論文数	0	0.00
	Top1% 割合	0.00%	-
	Top10% 論文数	3	0.00
	Top10% 割合	14.3%	-
厚み	Institutional h 5 index	3	0.07
	Institutional h 10 index	4	0.06
	Active authors	30	0.01
国際性	国際共著論文数	10	0.01
	国際共著論文割合	47.6%	-
	国際共著機関数	51	0.06
	CNI	2	0.12
	CNI (分数)	0	0.00

18. 決定科学

	指標	値	日本トップに対する割合
量	論文数	-	-
	著書数	-	-
	著書数 (分数)	-	-
質	FWCI	-	-
	Top1% 論文数	-	-
	Top1% 割合	-	-
	Top10% 論文数	-	-
	Top10% 割合	-	-
厚み	Institutional h 5 index	-	-
	Institutional h 10 index	-	-
	Active authors	-	-
国際性	国際共著論文数	-	-
	国際共著論文割合	-	-
	国際共著機関数	-	-
	CNI	-	-
	CNI (分数)	-	-

19. 地球惑星科学

	指標	値	日本トップに対する割合
量	論文数	41	0.01
	著書数	-	-
	著書数 (分数)	-	-
質	FWCI	2.10	-
	Top1% 論文数	1	0.01
	Top1% 割合	2.44%	-
	Top10% 論文数	7	0.01
	Top10% 割合	17.1%	-
厚み	Institutional h 5 index	14	0.17
	Institutional h 10 index	16	0.12
	Active authors	24	0.01
国際性	国際共著論文数	21	0.01
	国際共著論文割合	51.2%	-
	国際共著機関数	194	0.16
	CNI	6	0.11
	CNI (分数)	0	0.00

20. 経済学・計量経済学・財政

	指標	値	日本トップに対する割合
量	論文数	-	-
	著書数	-	-
	著書数 (分数)	-	-
質	FWCI	-	-
	Top1% 論文数	-	-
	Top1% 割合	-	-
	Top10% 論文数	-	-
	Top10% 割合	-	-
厚み	Institutional h 5 index	-	-
	Institutional h 10 index	-	-
	Active authors	-	-
国際性	国際共著論文数	-	-
	国際共著論文割合	-	-
	国際共著機関数	-	-
	CNI	-	-
	CNI (分数)	-	-

21. エネルギー

	指標	値	日本トップに対する割合
量	論文数	17	0.01
	著書数	-	-
	著書数 (分数)	-	-
質	FWCI	1.32	-
	Top1% 論文数	0	0.00
	Top1% 割合	0.00%	-
	Top10% 論文数	1	0.00
	Top10% 割合	5.9%	-
厚み	Institutional h 5 index	6	0.15
	Institutional h 10 index	8	0.13
	Active authors	34	0.02
国際性	国際共著論文数	4	0.01
	国際共著論文割合	23.5%	-
	国際共著機関数	12	0.04
	CNI	1	0.09
	CNI (分数)	0	0.00

22. 工学

	指標	値	日本トップに対する割合
量	論文数	41	0.00
	著書数	-	-
	著書数 (分数)	-	-
質	FWCI	0.89	
	Top1% 論文数	1	0.00
	Top1% 割合	2.44%	
	Top10% 論文数	5	0.00
	Top10% 割合	12.2%	
厚み	Institutional h 5 index	8	0.12
	Institutional h 10 index	18	0.16
	Active authors	70	0.01
国際性	国際共著論文数	18	0.01
	国際共著論文割合	43.9%	
	国際共著機関数	252	0.20
	CNI	7	0.07
	CNI (分数)	0	0.00

23. 環境科学

	指標	値	日本トップに対する割合
量	論文数	3	0.00
	著書数	-	-
	著書数 (分数)	-	-
質	FWCI	-	
	Top1% 論文数	0	0.00
	Top1% 割合	0.00%	
	Top10% 論文数	0	0.00
	Top10% 割合	0.0%	
厚み	Institutional h 5 index	0	0.00
	Institutional h 10 index	0	0.00
	Active authors	19	0.01
国際性	国際共著論文数	-	-
	国際共著論文割合	-	-
	国際共著機関数	-	-
	CNI	-	-
	CNI (分数)	-	-

24. 免疫学・微生物学

	指標	値	日本トップに対する割合
量	論文数	-	-
	著書数	-	-
	著書数 (分数)	-	-
質	FWCI	-	
	Top1% 論文数	-	-
	Top1% 割合	-	-
	Top10% 論文数	-	-
	Top10% 割合	-	-
厚み	Institutional h 5 index	-	-
	Institutional h 10 index	-	-
	Active authors	-	-
国際性	国際共著論文数	-	-
	国際共著論文割合	-	-
	国際共著機関数	-	-
	CNI	-	-
	CNI (分数)	-	-

25. 材料科学

	指標	値	日本トップに対する割合
量	論文数	18	0.00
	著書数	-	-
	著書数 (分数)	-	-
質	FWCI	0.40	
	Top1% 論文数	0	0.00
	Top1% 割合	0.00%	
	Top10% 論文数	1	0.00
	Top10% 割合	5.6%	
厚み	Institutional h 5 index	3	0.04
	Institutional h 10 index	5	0.04
	Active authors	42	0.01
国際性	国際共著論文数	6	0.00
	国際共著論文割合	33.3%	
	国際共著機関数	37	0.04
	CNI	2	0.08
	CNI (分数)	0	0.00

26. 数学

	指標	値	日本トップに対する割合
量	論文数	24	0.01
	著書数	-	-
	著書数 (分数)	-	-
質	FWCI	0.95	
	Top1% 論文数	1	0.02
	Top1% 割合	4.17%	
	Top10% 論文数	3	0.01
	Top10% 割合	12.5%	
厚み	Institutional h 5 index	5	0.13
	Institutional h 10 index	20	0.31
	Active authors	55	0.02
国際性	国際共著論文数	10	0.01
	国際共著論文割合	41.7%	
	国際共著機関数	95	0.11
	CNI	3	0.17
	CNI (分数)	0	0.00

27. 医学

	指標	値	日本トップに対する割合
量	論文数	24	0.00
	著書数	-	-
	著書数 (分数)	-	-
質	FWCI	0.70	
	Top1% 論文数	0	0.00
	Top1% 割合	0.00%	
	Top10% 論文数	1	0.00
	Top10% 割合	4.2%	
厚み	Institutional h 5 index	2	0.02
	Institutional h 10 index	4	0.02
	Active authors	58	0.01
国際性	国際共著論文数	4	0.00
	国際共著論文割合	16.7%	
	国際共著機関数	40	0.02
	CNI	1	0.03
	CNI (分数)	0	0.00

28. 神経科学

	指標	値	日本トップに対する割合
量	論文数	-	-
	著書数	-	-
	著書数 (分数)	-	-
質	FWCI	-	-
	Top1% 論文数	-	-
	Top1% 割合	-	-
	Top10% 論文数	-	-
	Top10% 割合	-	-
厚み	Institutional h 5 index	-	-
	Institutional h 10 index	-	-
	Active authors	-	-
国際性	国際共著論文数	-	-
	国際共著論文割合	-	-
	国際共著機関数	-	-
	CNI	-	-
	CNI (分数)	-	-

29. 看護学

	指標	値	日本トップに対する割合
量	論文数	-	-
	著書数	-	-
	著書数 (分数)	-	-
質	FWCI	-	-
	Top1% 論文数	-	-
	Top1% 割合	-	-
	Top10% 論文数	-	-
	Top10% 割合	-	-
厚み	Institutional h 5 index	-	-
	Institutional h 10 index	-	-
	Active authors	-	-
国際性	国際共著論文数	-	-
	国際共著論文割合	-	-
	国際共著機関数	-	-
	CNI	-	-
	CNI (分数)	-	-

30. 薬理学・毒物学・薬剤学

	指標	値	日本トップに対する割合
量	論文数	-	-
	著書数	-	-
	著書数 (分数)	-	-
質	FWCI	-	-
	Top1% 論文数	-	-
	Top1% 割合	-	-
	Top10% 論文数	-	-
	Top10% 割合	-	-
厚み	Institutional h 5 index	-	-
	Institutional h 10 index	-	-
	Active authors	-	-
国際性	国際共著論文数	-	-
	国際共著論文割合	-	-
	国際共著機関数	-	-
	CNI	-	-
	CNI (分数)	-	-

31. 物理・天文学

	指標	値	日本トップに対する割合
量	論文数	562	0.04
	著書数	1	0.01
	著書数 (分数)	0.1	0.00
質	FWCI	1.35	-
	Top1% 論文数	17	0.05
	Top1% 割合	3.02%	-
	Top10% 論文数	69	0.03
	Top10% 割合	12.3%	-
厚み	Institutional h 5 index	34	0.28
	Institutional h 10 index	51	0.26
	Active authors	320	0.04
国際性	国際共著論文数	237	0.04
	国際共著論文割合	42.2%	-
	国際共著機関数	508	0.32
	CNI	28	0.13
	CNI (分数)	2	0.11

32. 心理学

	指標	値	日本トップに対する割合
量	論文数	1	0.00
	著書数	-	-
	著書数 (分数)	-	-
質	FWCI	-	-
	Top1% 論文数	0	0.00
	Top1% 割合	0.00%	-
	Top10% 論文数	0	0.00
	Top10% 割合	0.0%	-
厚み	Institutional h 5 index	0	0.00
	Institutional h 10 index	0	0.00
	Active authors	5	0.01
国際性	国際共著論文数	1	0.01
	国際共著論文割合	100.0%	-
	国際共著機関数	36	0.15
	CNI	1	0.17
	CNI (分数)	0	0.00

33. 社会科学

	指標	値	日本トップに対する割合
量	論文数	1	0.00
	著書数	-	-
	著書数 (分数)	-	-
質	FWCI	-	-
	Top1% 論文数	0	0.00
	Top1% 割合	0.00%	-
	Top10% 論文数	0	0.00
	Top10% 割合	0.0%	-
厚み	Institutional h 5 index	0	0.00
	Institutional h 10 index	0	0.00
	Active authors	5	0.00
国際性	国際共著論文数	1	0.00
	国際共著論文割合	100.0%	-
	国際共著機関数	36	0.07
	CNI	1	0.13
	CNI (分数)	0	0.00

34. 獣医学

	指標	値	日本トップに対する割合
量	論文数	-	-
	著書数	-	-
	著書数 (分数)	-	-
質	FWCI	-	-
	Top1% 論文数	-	-
	Top1% 割合	-	-
	Top10% 論文数	-	-
	Top10% 割合	-	-
厚み	Institutional h 5 index	-	-
	Institutional h 10 index	-	-
	Active authors	-	-
国際性	国際共著論文数	-	-
	国際共著論文割合	-	-
	国際共著機関数	-	-
	CNI	-	-
	CNI (分数)	-	-

35 歯学

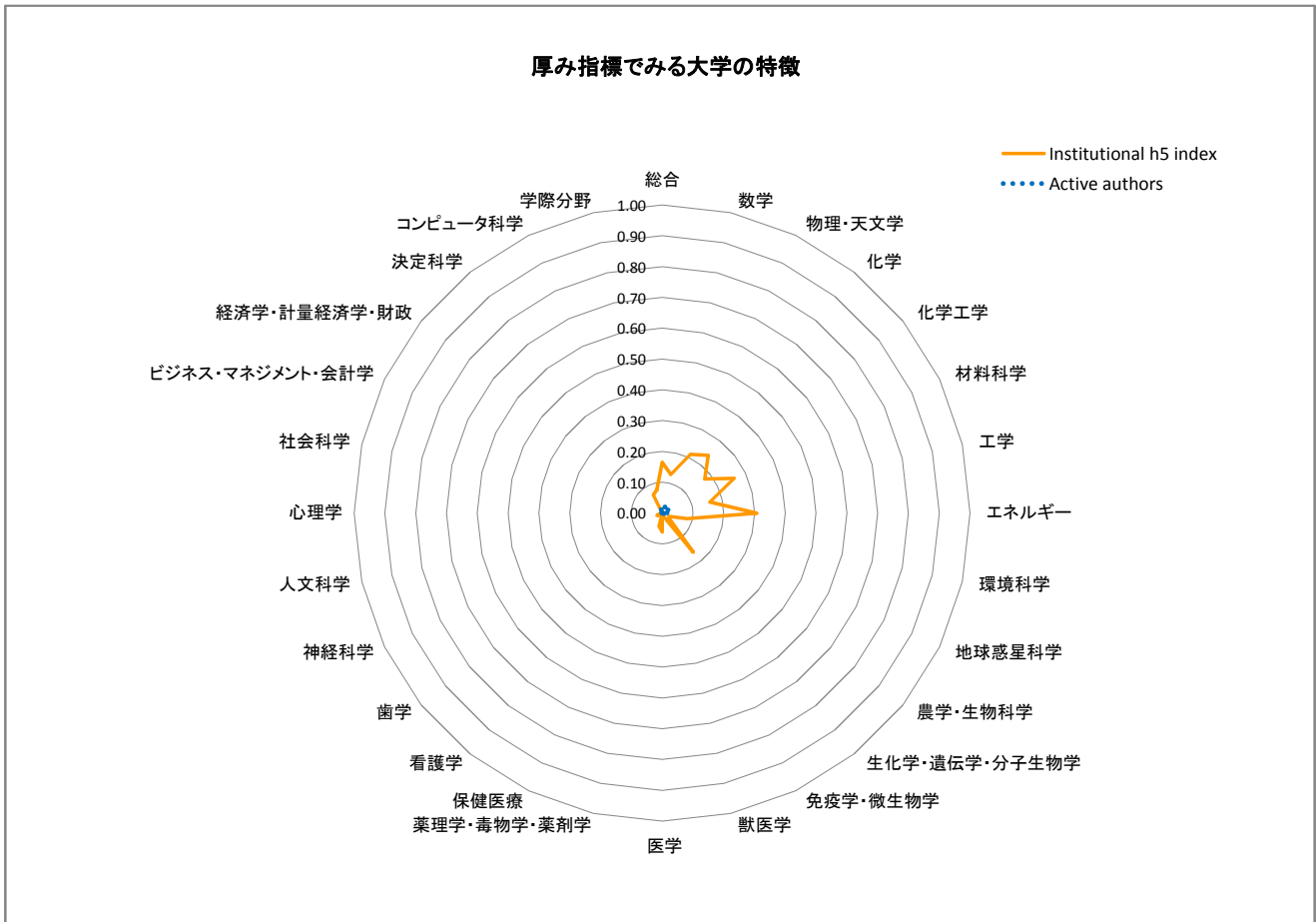
	指標	値	日本トップに対する割合
量	論文数	-	-
	著書数	-	-
	著書数 (分数)	-	-
質	FWCI	-	-
	Top1% 論文数	-	-
	Top1% 割合	-	-
	Top10% 論文数	-	-
	Top10% 割合	-	-
厚み	Institutional h 5 index	-	-
	Institutional h 10 index	-	-
	Active authors	-	-
国際性	国際共著論文数	-	-
	国際共著論文割合	-	-
	国際共著機関数	-	-
	CNI	-	-
	CNI (分数)	-	-

36. 保健医療

	指標	値	日本トップに対する割合
量	論文数	-	-
	著書数	-	-
	著書数 (分数)	-	-
質	FWCI	-	-
	Top1% 論文数	-	-
	Top1% 割合	-	-
	Top10% 論文数	-	-
	Top10% 割合	-	-
厚み	Institutional h 5 index	-	-
	Institutional h 10 index	-	-
	Active authors	-	-
国際性	国際共著論文数	-	-
	国際共著論文割合	-	-
	国際共著機関数	-	-
	CNI	-	-
	CNI (分数)	-	-

総合

	指標	値	日本トップに対する割合
量	論文数	738	0.01
	著書数	6	0.01
	著書数(分数)	5.1	0.01
質	FWCI	1.27	
	Top1%論文数	7	0.01
	Top1%割合	0.95%	
	Top10%論文数	83	0.01
	Top10%割合	11.2%	
厚み	Institutional h5 index	31	0.16
	Institutional h10 index	48	0.15
	Active authors	260	0.01
国際性	国際共著論文数	210	0.01
	国際共著論文割合	28.5%	
	国際共著機関数	170	0.05
	CNI	8	0.04
	CNI(分数)	3	0.09



10. 学際分野

	指標	値	日本トップに対する割合
量	論文数	12	0.01
	著書数	-	-
	著書数 (分数)	-	-
質	FWCI	12.24	
	Top1% 論文数	1	0.01
	Top1% 割合	8.33%	
	Top10% 論文数	4	0.01
	Top10% 割合	33.3%	
厚み	Institutional h 5 index	7	0.08
	Institutional h 10 index	12	0.07
	Active authors	27	0.01
国際性	国際共著論文数	4	0.01
	国際共著論文割合	33.3%	
	国際共著機関数	7	0.01
	CNI	1	0.08
	CNI (分数)	0	0.00

11. 農学・生物科学

	指標	値	日本トップに対する割合
量	論文数	4	0.00
	著書数	-	-
	著書数 (分数)	-	-
質	FWCI	0.64	
	Top1% 論文数	0	0.00
	Top1% 割合	0.00%	
	Top10% 論文数	0	0.00
	Top10% 割合	0.0%	
厚み	Institutional h 5 index	2	0.03
	Institutional h 10 index	7	0.06
	Active authors	5	0.00
国際性	国際共著論文数	1	0.00
	国際共著論文割合	25.0%	
	国際共著機関数	-	-
	CNI	-	-
	CNI (分数)	-	-

12. 人文科学

	指標	値	日本トップに対する割合
量	論文数	-	-
	著書数	-	-
	著書数 (分数)	-	-
質	FWCI	-	
	Top1% 論文数	-	-
	Top1% 割合	-	-
	Top10% 論文数	-	-
	Top10% 割合	-	-
厚み	Institutional h 5 index	-	-
	Institutional h 10 index	-	-
	Active authors	-	-
国際性	国際共著論文数	-	-
	国際共著論文割合	-	-
	国際共著機関数	-	-
	CNI	-	-
	CNI (分数)	-	-

13. 生化学・遺伝学・分子生物学

	指標	値	日本トップに対する割合
量	論文数	68	0.01
	著書数	1	0.01
	著書数 (分数)	1.0	0.01
質	FWCI	1.11	
	Top1% 論文数	1	0.01
	Top1% 割合	1.47%	
	Top10% 論文数	12	0.01
	Top10% 割合	17.6%	
厚み	Institutional h 5 index	19	0.16
	Institutional h 10 index	28	0.13
	Active authors	58	0.01
国際性	国際共著論文数	33	0.01
	国際共著論文割合	48.5%	
	国際共著機関数	47	0.03
	CNI	3	0.10
	CNI (分数)	1	0.11

14. ビジネス・マネジメント・会計学

	指標	値	日本トップに対する割合
量	論文数	1	0.00
	著書数	-	-
	著書数 (分数)	-	-
質	FWCI	0.00	
	Top1% 論文数	0	0.00
	Top1% 割合	0.00%	
	Top10% 論文数	0	0.00
	Top10% 割合	0.0%	
厚み	Institutional h 5 index	0	0.00
	Institutional h 10 index	0	0.00
	Active authors	1	0.00
国際性	国際共著論文数	-	-
	国際共著論文割合	-	-
	国際共著機関数	-	-
	CNI	-	-
	CNI (分数)	-	-

15. 化学工学

	指標	値	日本トップに対する割合
量	論文数	43	0.02
	著書数	-	-
	著書数 (分数)	-	-
質	FWCI	1.37	
	Top1% 論文数	1	0.02
	Top1% 割合	2.33%	
	Top10% 論文数	5	0.01
	Top10% 割合	11.6%	
厚み	Institutional h 5 index	14	0.18
	Institutional h 10 index	18	0.16
	Active authors	32	0.01
国際性	国際共著論文数	11	0.02
	国際共著論文割合	25.6%	
	国際共著機関数	15	0.03
	CNI	2	0.20
	CNI (分数)	0	0.00

16. 化学

	指標	値	日本トップに対する割合
量	論文数	189	0.03
	著書数	5	0.05
	著書数 (分数)	4.1	0.06
質	FWCI	1.62	
	Top1% 論文数	3	0.03
	Top1% 割合	1.59%	
	Top10% 論文数	24	0.02
	Top10% 割合	12.7%	
厚み	Institutional h 5 index	23	0.24
	Institutional h 10 index	31	0.20
	Active authors	109	0.02
国際性	国際共著論文数	59	0.04
	国際共著論文割合	31.2%	
	国際共著機関数	76	0.08
	CNI	5	0.31
	CNI (分数)	1	0.14

17. コンピュータ科学

	指標	値	日本トップに対する割合
量	論文数	4	0.00
	著書数	-	-
	著書数 (分数)	-	-
質	FWCI	0.00	
	Top1% 論文数	1	0.01
	Top1% 割合	25.00%	
	Top10% 論文数	2	0.00
	Top10% 割合	50.0%	
厚み	Institutional h 5 index	3	0.07
	Institutional h 10 index	3	0.04
	Active authors	6	0.00
国際性	国際共著論文数	1	0.00
	国際共著論文割合	25.0%	
	国際共著機関数	2	0.00
	CNI	1	0.06
	CNI (分数)	0	0.00

18. 決定科学

	指標	値	日本トップに対する割合
量	論文数	-	-
	著書数	-	-
	著書数 (分数)	-	-
質	FWCI	-	-
	Top1% 論文数	-	-
	Top1% 割合	-	-
	Top10% 論文数	-	-
	Top10% 割合	-	-
厚み	Institutional h 5 index	-	-
	Institutional h 10 index	-	-
	Active authors	-	-
国際性	国際共著論文数	-	-
	国際共著論文割合	-	-
	国際共著機関数	-	-
	CNI	-	-
	CNI (分数)	-	-

19. 地球惑星科学

	指標	値	日本トップに対する割合
量	論文数	5	0.00
	著書数	-	-
	著書数 (分数)	-	-
質	FWCI	0.82	
	Top1% 論文数	0	0.00
	Top1% 割合	0.00%	
	Top10% 論文数	0	0.00
	Top10% 割合	0.0%	
厚み	Institutional h 5 index	2	0.02
	Institutional h 10 index	8	0.06
	Active authors	3	0.00
国際性	国際共著論文数	2	0.00
	国際共著論文割合	40.0%	
	国際共著機関数	2	0.00
	CNI	1	0.02
	CNI (分数)	0	0.00

20. 経済学・計量経済学・財政

	指標	値	日本トップに対する割合
量	論文数	-	-
	著書数	-	-
	著書数 (分数)	-	-
質	FWCI	-	-
	Top1% 論文数	-	-
	Top1% 割合	-	-
	Top10% 論文数	-	-
	Top10% 割合	-	-
厚み	Institutional h 5 index	-	-
	Institutional h 10 index	-	-
	Active authors	-	-
国際性	国際共著論文数	-	-
	国際共著論文割合	-	-
	国際共著機関数	-	-
	CNI	-	-
	CNI (分数)	-	-

21. エネルギー

	指標	値	日本トップに対する割合
量	論文数	29	0.02
	著書数	-	-
	著書数 (分数)	-	-
質	FWCI	1.62	
	Top1% 論文数	0	0.00
	Top1% 割合	0.00%	
	Top10% 論文数	6	0.03
	Top10% 割合	20.7%	
厚み	Institutional h 5 index	12	0.31
	Institutional h 10 index	14	0.22
	Active authors	41	0.03
国際性	国際共著論文数	6	0.02
	国際共著論文割合	20.7%	
	国際共著機関数	7	0.02
	CNI	1	0.09
	CNI (分数)	0	0.00

22. 工学

	指標	値	日本トップに対する割合
量	論文数	76	0.01
	著書数	-	-
	著書数 (分数)	-	-
質	FWCI	2.30	
	Top1% 論文数	3	0.01
	Top1% 割合	3.95%	
	Top10% 論文数	15	0.01
	Top10% 割合	19.7%	
厚み	Institutional h 5 index	11	0.16
	Institutional h 10 index	15	0.14
	Active authors	70	0.01
国際性	国際共著論文数	13	0.01
	国際共著論文割合	17.1%	
	国際共著機関数	23	0.02
	CNI	1	0.01
	CNI (分数)	0	0.00

23. 環境科学

	指標	値	日本トップに対する割合
量	論文数	6	0.00
	著書数	-	-
	著書数 (分数)	-	-
質	FWCI	1.01	
	Top1% 論文数	0	0.00
	Top1% 割合	0.00%	
	Top10% 論文数	0	0.00
	Top10% 割合	0.0%	
厚み	Institutional h 5 index	4	0.08
	Institutional h 10 index	7	0.09
	Active authors	20	0.01
国際性	国際共著論文数	-	-
	国際共著論文割合	-	-
	国際共著機関数	-	-
	CNI	-	-
	CNI (分数)	-	-

24. 免疫学・微生物学

	指標	値	日本トップに対する割合
量	論文数	1	0.00
	著書数	-	-
	著書数 (分数)	-	-
質	FWCI	1.87	
	Top1% 論文数	0	0.00
	Top1% 割合	0.00%	
	Top10% 論文数	0	0.00
	Top10% 割合	0.0%	
厚み	Institutional h 5 index	1	0.01
	Institutional h 10 index	4	0.03
	Active authors	4	0.00
国際性	国際共著論文数	1	0.00
	国際共著論文割合	100.0%	
	国際共著機関数	1	0.00
	CNI	1	0.09
	CNI (分数)	0	0.00

25. 材料科学

	指標	値	日本トップに対する割合
量	論文数	255	0.04
	著書数	-	-
	著書数 (分数)	-	-
質	FWCI	1.33	
	Top1% 論文数	3	0.02
	Top1% 割合	1.18%	
	Top10% 論文数	26	0.02
	Top10% 割合	10.2%	
厚み	Institutional h 5 index	21	0.26
	Institutional h 10 index	28	0.22
	Active authors	139	0.03
国際性	国際共著論文数	71	0.03
	国際共著論文割合	27.8%	
	国際共著機関数	86	0.09
	CNI	5	0.20
	CNI (分数)	1	0.08

26. 数学

	指標	値	日本トップに対する割合
量	論文数	7	0.00
	著書数	-	-
	著書数 (分数)	-	-
質	FWCI	1.04	
	Top1% 論文数	0	0.00
	Top1% 割合	0.00%	
	Top10% 論文数	0	0.00
	Top10% 割合	0.0%	
厚み	Institutional h 5 index	5	0.13
	Institutional h 10 index	6	0.09
	Active authors	5	0.00
国際性	国際共著論文数	-	-
	国際共著論文割合	-	-
	国際共著機関数	-	-
	CNI	-	-
	CNI (分数)	-	-

27. 医学

	指標	値	日本トップに対する割合
量	論文数	31	0.00
	著書数	1	0.00
	著書数 (分数)	1.0	0.01
質	FWCI	0.98	
	Top1% 論文数	0	0.00
	Top1% 割合	0.00%	
	Top10% 論文数	3	0.00
	Top10% 割合	9.7%	
厚み	Institutional h 5 index	7	0.06
	Institutional h 10 index	14	0.07
	Active authors	50	0.00
国際性	国際共著論文数	9	0.00
	国際共著論文割合	29.0%	
	国際共著機関数	10	0.01
	CNI	2	0.05
	CNI (分数)	0	0.00

28. 神経科学

	指標	値	日本トップに対する割合
量	論文数	1	0.00
	著書数	-	-
	著書数 (分数)	-	-
質	FWCI	1.87	
	Top1% 論文数	0	0.00
	Top1% 割合	0.00%	
	Top10% 論文数	0	0.00
	Top10% 割合	0.0%	
厚み	Institutional h 5 index	1	0.02
	Institutional h 10 index	1	0.01
	Active authors	4	0.00
国際性	国際共著論文数	1	0.00
	国際共著論文割合	100.0%	
	国際共著機関数	1	0.00
	CNI	1	0.08
	CNI (分数)	0	0.00

29. 看護学

	指標	値	日本トップに対する割合
量	論文数	-	-
	著書数	-	-
	著書数 (分数)	-	-
質	FWCI	-	
	Top1% 論文数	-	-
	Top1% 割合	-	-
	Top10% 論文数	-	-
	Top10% 割合	-	-
厚み	Institutional h 5 index	-	-
	Institutional h 10 index	-	-
	Active authors	-	-
国際性	国際共著論文数	-	-
	国際共著論文割合	-	-
	国際共著機関数	-	-
	CNI	-	-
	CNI (分数)	-	-

30. 薬理学・毒物学・薬剤学

	指標	値	日本トップに対する割合
量	論文数	4	0.00
	著書数	-	-
	著書数 (分数)	-	-
質	FWCI	2.13	
	Top1% 論文数	0	0.00
	Top1% 割合	0.00%	
	Top10% 論文数	0	0.00
	Top10% 割合	0.0%	
厚み	Institutional h 5 index	2	0.05
	Institutional h 10 index	3	0.04
	Active authors	5	0.00
国際性	国際共著論文数	2	0.01
	国際共著論文割合	50.0%	
	国際共著機関数	3	0.01
	CNI	1	0.10
	CNI (分数)	0	0.00

31. 物理・天文学

	指標	値	日本トップに対する割合
量	論文数	556	0.04
	著書数	-	-
	著書数 (分数)	-	-
質	FWCI	1.29	
	Top1% 論文数	5	0.01
	Top1% 割合	0.90%	
	Top10% 論文数	62	0.02
	Top10% 割合	11.2%	
厚み	Institutional h 5 index	26	0.21
	Institutional h 10 index	36	0.18
	Active authors	212	0.02
国際性	国際共著論文数	143	0.02
	国際共著論文割合	25.7%	
	国際共著機関数	123	0.08
	CNI	6	0.03
	CNI (分数)	3	0.16

32. 心理学

	指標	値	日本トップに対する割合
量	論文数	-	-
	著書数	-	-
	著書数 (分数)	-	-
質	FWCI	-	
	Top1% 論文数	-	-
	Top1% 割合	-	-
	Top10% 論文数	-	-
	Top10% 割合	-	-
厚み	Institutional h 5 index	-	-
	Institutional h 10 index	-	-
	Active authors	-	-
国際性	国際共著論文数	-	-
	国際共著論文割合	-	-
	国際共著機関数	-	-
	CNI	-	-
	CNI (分数)	-	-

33. 社会科学

	指標	値	日本トップに対する割合
量	論文数	-	-
	著書数	-	-
	著書数 (分数)	-	-
質	FWCI	-	
	Top1% 論文数	-	-
	Top1% 割合	-	-
	Top10% 論文数	-	-
	Top10% 割合	-	-
厚み	Institutional h 5 index	-	-
	Institutional h 10 index	-	-
	Active authors	-	-
国際性	国際共著論文数	-	-
	国際共著論文割合	-	-
	国際共著機関数	-	-
	CNI	-	-
	CNI (分数)	-	-

34. 獣医学

	指標	値	日本トップに対する割合
量	論文数	-	-
	著書数	-	-
	著書数 (分数)	-	-
質	FWCI	-	-
	Top1% 論文数	-	-
	Top1% 割合	-	-
	Top10% 論文数	-	-
	Top10% 割合	-	-
厚み	Institutional h 5 index	-	-
	Institutional h 10 index	-	-
	Active authors	-	-
国際性	国際共著論文数	-	-
	国際共著論文割合	-	-
	国際共著機関数	-	-
	CNI	-	-
	CNI (分数)	-	-

35 歯学

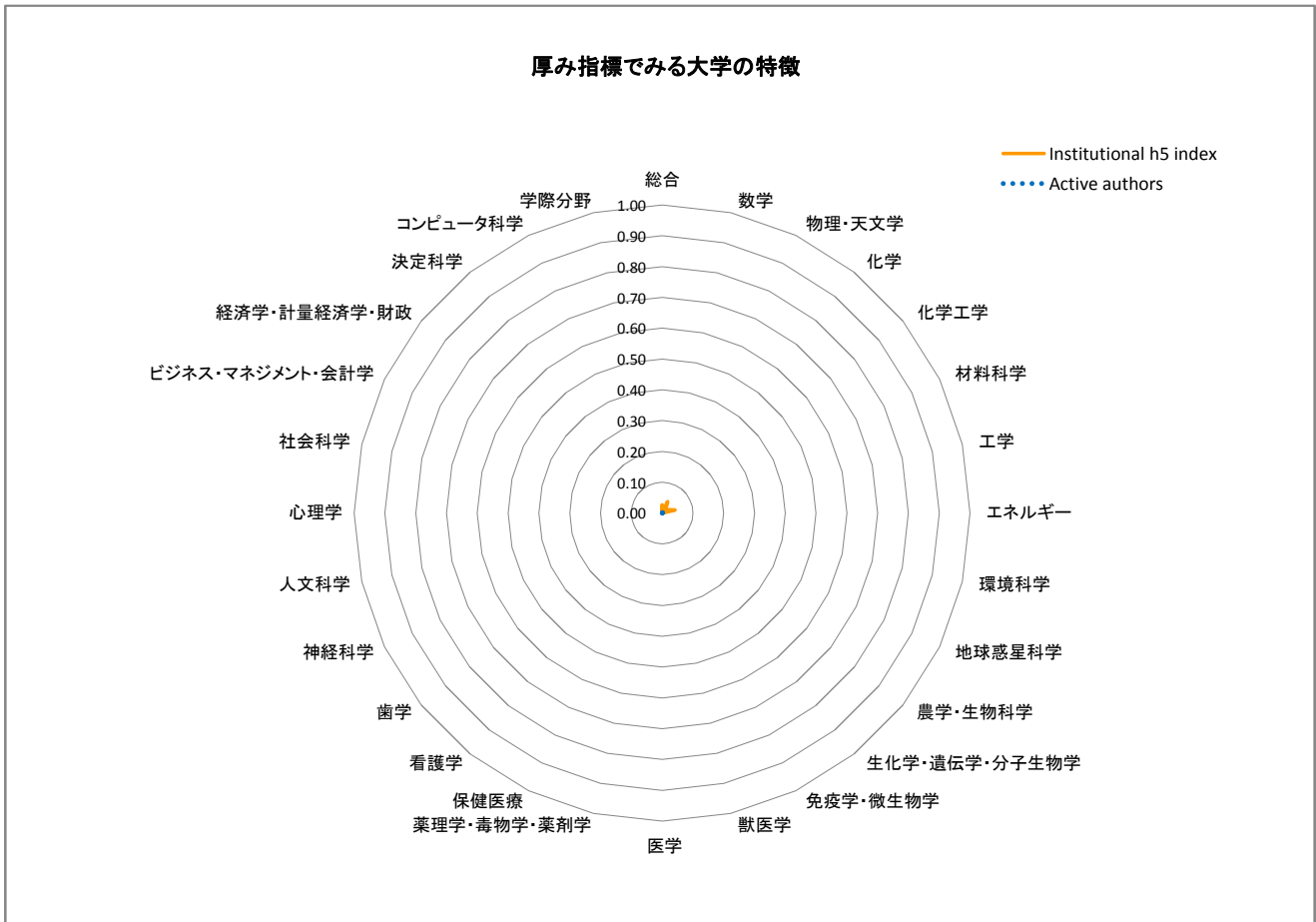
	指標	値	日本トップに対する割合
量	論文数	-	-
	著書数	-	-
	著書数 (分数)	-	-
質	FWCI	-	-
	Top1% 論文数	-	-
	Top1% 割合	-	-
	Top10% 論文数	-	-
	Top10% 割合	-	-
厚み	Institutional h 5 index	-	-
	Institutional h 10 index	-	-
	Active authors	-	-
国際性	国際共著論文数	-	-
	国際共著論文割合	-	-
	国際共著機関数	-	-
	CNI	-	-
	CNI (分数)	-	-

36. 保健医療

	指標	値	日本トップに対する割合
量	論文数	-	-
	著書数	-	-
	著書数 (分数)	-	-
質	FWCI	-	-
	Top1% 論文数	-	-
	Top1% 割合	-	-
	Top10% 論文数	-	-
	Top10% 割合	-	-
厚み	Institutional h 5 index	-	-
	Institutional h 10 index	4	0.11
	Active authors	-	-
国際性	国際共著論文数	-	-
	国際共著論文割合	-	-
	国際共著機関数	-	-
	CNI	-	-
	CNI (分数)	-	-

総合

	指標	値	日本トップに対する割合
量	論文数	37	0.00
	著書数	-	-
	著書数(分数)	-	-
質	FWCI	1.26	
	Top1%論文数	1	0.00
	Top1%割合	2.70%	
	Top10%論文数	4	0.00
	Top10%割合	10.8%	
厚み	Institutional h5 index	5	0.03
	Institutional h10 index	8	0.02
	Active authors	102	0.00
国際性	国際共著論文数	1	0.00
	国際共著論文割合	2.7%	
	国際共著機関数	3	0.00
	CNI	1	0.00
	CNI(分数)	0	0.00



10. 学際分野

	指標	値	日本トップに対する割合
量	論文数	-	-
	著書数	-	-
	著書数 (分数)	-	-
質	FWCI	-	-
	Top1% 論文数	-	-
	Top1% 割合	-	-
	Top10% 論文数	-	-
	Top10% 割合	-	-
厚み	Institutional h 5 index	-	-
	Institutional h 10 index	-	-
	Active authors	-	-
国際性	国際共著論文数	-	-
	国際共著論文割合	-	-
	国際共著機関数	-	-
	CNI	-	-
	CNI (分数)	-	-

11. 農学・生物科学

	指標	値	日本トップに対する割合
量	論文数	-	-
	著書数	-	-
	著書数 (分数)	-	-
質	FWCI	-	-
	Top1% 論文数	-	-
	Top1% 割合	-	-
	Top10% 論文数	-	-
	Top10% 割合	-	-
厚み	Institutional h 5 index	-	-
	Institutional h 10 index	-	-
	Active authors	-	-
国際性	国際共著論文数	-	-
	国際共著論文割合	-	-
	国際共著機関数	-	-
	CNI	-	-
	CNI (分数)	-	-

12. 人文科学

	指標	値	日本トップに対する割合
量	論文数	-	-
	著書数	-	-
	著書数 (分数)	-	-
質	FWCI	-	-
	Top1% 論文数	-	-
	Top1% 割合	-	-
	Top10% 論文数	-	-
	Top10% 割合	-	-
厚み	Institutional h 5 index	-	-
	Institutional h 10 index	-	-
	Active authors	-	-
国際性	国際共著論文数	-	-
	国際共著論文割合	-	-
	国際共著機関数	-	-
	CNI	-	-
	CNI (分数)	-	-

13. 生化学・遺伝学・分子生物学

	指標	値	日本トップに対する割合
量	論文数	-	-
	著書数	-	-
	著書数 (分数)	-	-
質	FWCI	-	-
	Top1% 論文数	-	-
	Top1% 割合	-	-
	Top10% 論文数	-	-
	Top10% 割合	-	-
厚み	Institutional h 5 index	-	-
	Institutional h 10 index	-	-
	Active authors	-	-
国際性	国際共著論文数	-	-
	国際共著論文割合	-	-
	国際共著機関数	-	-
	CNI	-	-
	CNI (分数)	-	-

14. ビジネス・マネジメント・会計学

	指標	値	日本トップに対する割合
量	論文数	-	-
	著書数	-	-
	著書数 (分数)	-	-
質	FWCI	-	-
	Top1% 論文数	-	-
	Top1% 割合	-	-
	Top10% 論文数	-	-
	Top10% 割合	-	-
厚み	Institutional h 5 index	-	-
	Institutional h 10 index	-	-
	Active authors	-	-
国際性	国際共著論文数	-	-
	国際共著論文割合	-	-
	国際共著機関数	-	-
	CNI	-	-
	CNI (分数)	-	-

15. 化学工学

	指標	値	日本トップに対する割合
量	論文数	-	-
	著書数	-	-
	著書数 (分数)	-	-
質	FWCI	-	-
	Top1% 論文数	-	-
	Top1% 割合	-	-
	Top10% 論文数	-	-
	Top10% 割合	-	-
厚み	Institutional h 5 index	-	-
	Institutional h 10 index	-	-
	Active authors	-	-
国際性	国際共著論文数	-	-
	国際共著論文割合	-	-
	国際共著機関数	-	-
	CNI	-	-
	CNI (分数)	-	-

16. 化学

	指標	値	日本トップに対する割合
量	論文数	4	0.00
	著書数	-	-
	著書数 (分数)	-	-
質	FWCI	0.14	
	Top1% 論文数	0	0.00
	Top1% 割合	0.00%	
	Top10% 論文数	0	0.00
	Top10% 割合	0.0%	
厚み	Institutional h 5 index	2	0.02
	Institutional h 10 index	2	0.01
	Active authors	9	0.00
国際性	国際共著論文数	-	-
	国際共著論文割合	-	-
	国際共著機関数	-	-
	CNI	-	-
	CNI (分数)	-	-

17. コンピュータ科学

	指標	値	日本トップに対する割合
量	論文数	-	-
	著書数	-	-
	著書数 (分数)	-	-
質	FWCI	-	-
	Top1% 論文数	-	-
	Top1% 割合	-	-
	Top10% 論文数	-	-
	Top10% 割合	-	-
厚み	Institutional h 5 index	-	-
	Institutional h 10 index	-	-
	Active authors	-	-
国際性	国際共著論文数	-	-
	国際共著論文割合	-	-
	国際共著機関数	-	-
	CNI	-	-
	CNI (分数)	-	-

18. 決定科学

	指標	値	日本トップに対する割合
量	論文数	-	-
	著書数	-	-
	著書数 (分数)	-	-
質	FWCI	-	-
	Top1% 論文数	-	-
	Top1% 割合	-	-
	Top10% 論文数	-	-
	Top10% 割合	-	-
厚み	Institutional h 5 index	-	-
	Institutional h 10 index	-	-
	Active authors	-	-
国際性	国際共著論文数	-	-
	国際共著論文割合	-	-
	国際共著機関数	-	-
	CNI	-	-
	CNI (分数)	-	-

19. 地球惑星科学

	指標	値	日本トップに対する割合
量	論文数	-	-
	著書数	-	-
	著書数 (分数)	-	-
質	FWCI	-	-
	Top1% 論文数	-	-
	Top1% 割合	-	-
	Top10% 論文数	-	-
	Top10% 割合	-	-
厚み	Institutional h 5 index	-	-
	Institutional h 10 index	-	-
	Active authors	-	-
国際性	国際共著論文数	-	-
	国際共著論文割合	-	-
	国際共著機関数	-	-
	CNI	-	-
	CNI (分数)	-	-

20. 経済学・計量経済学・財政

	指標	値	日本トップに対する割合
量	論文数	-	-
	著書数	-	-
	著書数 (分数)	-	-
質	FWCI	-	-
	Top1% 論文数	-	-
	Top1% 割合	-	-
	Top10% 論文数	-	-
	Top10% 割合	-	-
厚み	Institutional h 5 index	-	-
	Institutional h 10 index	-	-
	Active authors	-	-
国際性	国際共著論文数	-	-
	国際共著論文割合	-	-
	国際共著機関数	-	-
	CNI	-	-
	CNI (分数)	-	-

21. エネルギー

	指標	値	日本トップに対する割合
量	論文数	1	0.00
	著書数	-	-
	著書数 (分数)	-	-
質	FWCI	-	-
	Top1% 論文数	0	0.00
	Top1% 割合	0.00%	
	Top10% 論文数	0	0.00
	Top10% 割合	0.0%	
厚み	Institutional h 5 index	0	0.00
	Institutional h 10 index	0	0.00
	Active authors	1	0.00
国際性	国際共著論文数	-	-
	国際共著論文割合	-	-
	国際共著機関数	-	-
	CNI	-	-
	CNI (分数)	-	-

22. 工学

	指標	値	日本トップに対する割合
量	論文数	5	0.00
	著書数	-	-
	著書数 (分数)	-	-
質	FWCI	0.75	
	Top1% 論文数	0	0.00
	Top1% 割合	0.00%	
	Top10% 論文数	1	0.00
	Top10% 割合	20.0%	
厚み	Institutional h 5 index	3	0.04
	Institutional h 10 index	3	0.03
	Active authors	7	0.00
国際性	国際共著論文数	-	-
	国際共著論文割合	-	-
	国際共著機関数	-	-
	CNI	-	-
	CNI (分数)	-	-

23. 環境科学

	指標	値	日本トップに対する割合
量	論文数	1	0.00
	著書数	-	-
	著書数 (分数)	-	-
質	FWCI	-	
	Top1% 論文数	0	0.00
	Top1% 割合	0.00%	
	Top10% 論文数	0	0.00
	Top10% 割合	0.0%	
厚み	Institutional h 5 index	0	0.00
	Institutional h 10 index	0	0.00
	Active authors	1	0.00
国際性	国際共著論文数	-	-
	国際共著論文割合	-	-
	国際共著機関数	-	-
	CNI	-	-
	CNI (分数)	-	-

24. 免疫学・微生物学

	指標	値	日本トップに対する割合
量	論文数	-	-
	著書数	-	-
	著書数 (分数)	-	-
質	FWCI	-	
	Top1% 論文数	-	-
	Top1% 割合	-	-
	Top10% 論文数	-	-
	Top10% 割合	-	-
厚み	Institutional h 5 index	-	-
	Institutional h 10 index	-	-
	Active authors	-	-
国際性	国際共著論文数	-	-
	国際共著論文割合	-	-
	国際共著機関数	-	-
	CNI	-	-
	CNI (分数)	-	-

25. 材料科学

	指標	値	日本トップに対する割合
量	論文数	4	0.00
	著書数	-	-
	著書数 (分数)	-	-
質	FWCI	0.14	
	Top1% 論文数	0	0.00
	Top1% 割合	0.00%	
	Top10% 論文数	0	0.00
	Top10% 割合	0.0%	
厚み	Institutional h 5 index	2	0.02
	Institutional h 10 index	2	0.02
	Active authors	9	0.00
国際性	国際共著論文数	-	-
	国際共著論文割合	-	-
	国際共著機関数	-	-
	CNI	-	-
	CNI (分数)	-	-

26. 数学

	指標	値	日本トップに対する割合
量	論文数	-	-
	著書数	-	-
	著書数 (分数)	-	-
質	FWCI	-	
	Top1% 論文数	-	-
	Top1% 割合	-	-
	Top10% 論文数	-	-
	Top10% 割合	-	-
厚み	Institutional h 5 index	-	-
	Institutional h 10 index	-	-
	Active authors	-	-
国際性	国際共著論文数	-	-
	国際共著論文割合	-	-
	国際共著機関数	-	-
	CNI	-	-
	CNI (分数)	-	-

27. 医学

	指標	値	日本トップに対する割合
量	論文数	1	0.00
	著書数	-	-
	著書数 (分数)	-	-
質	FWCI	-	
	Top1% 論文数	0	0.00
	Top1% 割合	0.00%	
	Top10% 論文数	0	0.00
	Top10% 割合	0.0%	
厚み	Institutional h 5 index	0	0.00
	Institutional h 10 index	0	0.00
	Active authors	1	0.00
国際性	国際共著論文数	-	-
	国際共著論文割合	-	-
	国際共著機関数	-	-
	CNI	-	-
	CNI (分数)	-	-

28. 神経科学

	指標	値	日本トップに対する割合
量	論文数	-	-
	著書数	-	-
	著書数 (分数)	-	-
質	FWCI	-	-
	Top1% 論文数	-	-
	Top1% 割合	-	-
	Top10% 論文数	-	-
	Top10% 割合	-	-
厚み	Institutional h 5 index	-	-
	Institutional h 10 index	-	-
	Active authors	-	-
国際性	国際共著論文数	-	-
	国際共著論文割合	-	-
	国際共著機関数	-	-
	CNI	-	-
	CNI (分数)	-	-

29. 看護学

	指標	値	日本トップに対する割合
量	論文数	-	-
	著書数	-	-
	著書数 (分数)	-	-
質	FWCI	-	-
	Top1% 論文数	-	-
	Top1% 割合	-	-
	Top10% 論文数	-	-
	Top10% 割合	-	-
厚み	Institutional h 5 index	-	-
	Institutional h 10 index	-	-
	Active authors	-	-
国際性	国際共著論文数	-	-
	国際共著論文割合	-	-
	国際共著機関数	-	-
	CNI	-	-
	CNI (分数)	-	-

30. 薬理学・毒物学・薬剤学

	指標	値	日本トップに対する割合
量	論文数	-	-
	著書数	-	-
	著書数 (分数)	-	-
質	FWCI	-	-
	Top1% 論文数	-	-
	Top1% 割合	-	-
	Top10% 論文数	-	-
	Top10% 割合	-	-
厚み	Institutional h 5 index	-	-
	Institutional h 10 index	-	-
	Active authors	-	-
国際性	国際共著論文数	-	-
	国際共著論文割合	-	-
	国際共著機関数	-	-
	CNI	-	-
	CNI (分数)	-	-

31. 物理・天文学

	指標	値	日本トップに対する割合
量	論文数	33	0.00
	著書数	-	-
	著書数 (分数)	-	-
質	FWCI	1.27	-
	Top1% 論文数	1	0.00
	Top1% 割合	3.03%	-
	Top10% 論文数	3	0.00
	Top10% 割合	9.1%	-
厚み	Institutional h 5 index	5	0.04
	Institutional h 10 index	8	0.04
	Active authors	101	0.01
国際性	国際共著論文数	1	0.00
	国際共著論文割合	3.0%	-
	国際共著機関数	3	0.00
	CNI	1	0.00
	CNI (分数)	0	0.00

32. 心理学

	指標	値	日本トップに対する割合
量	論文数	-	-
	著書数	-	-
	著書数 (分数)	-	-
質	FWCI	-	-
	Top1% 論文数	-	-
	Top1% 割合	-	-
	Top10% 論文数	-	-
	Top10% 割合	-	-
厚み	Institutional h 5 index	-	-
	Institutional h 10 index	-	-
	Active authors	-	-
国際性	国際共著論文数	-	-
	国際共著論文割合	-	-
	国際共著機関数	-	-
	CNI	-	-
	CNI (分数)	-	-

33. 社会科学

	指標	値	日本トップに対する割合
量	論文数	-	-
	著書数	-	-
	著書数 (分数)	-	-
質	FWCI	-	-
	Top1% 論文数	-	-
	Top1% 割合	-	-
	Top10% 論文数	-	-
	Top10% 割合	-	-
厚み	Institutional h 5 index	-	-
	Institutional h 10 index	-	-
	Active authors	-	-
国際性	国際共著論文数	-	-
	国際共著論文割合	-	-
	国際共著機関数	-	-
	CNI	-	-
	CNI (分数)	-	-

34. 獣医学

	指標	値	日本トップに対する割合
量	論文数	-	-
	著書数	-	-
	著書数 (分数)	-	-
質	FWCI	-	-
	Top1% 論文数	-	-
	Top1% 割合	-	-
	Top10% 論文数	-	-
	Top10% 割合	-	-
厚み	Institutional h 5 index	-	-
	Institutional h 10 index	-	-
	Active authors	-	-
国際性	国際共著論文数	-	-
	国際共著論文割合	-	-
	国際共著機関数	-	-
	CNI	-	-
	CNI (分数)	-	-

35 歯学

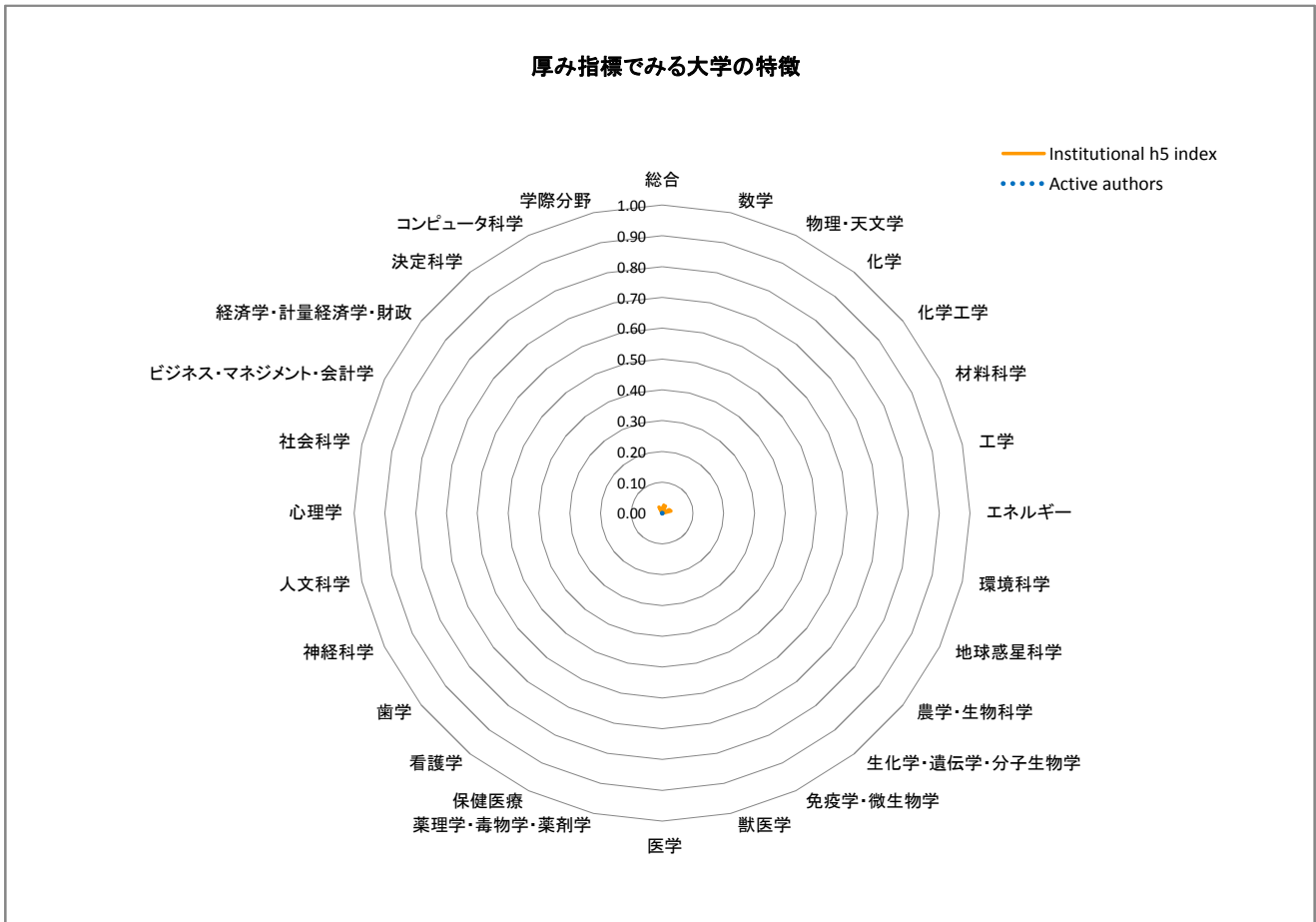
	指標	値	日本トップに対する割合
量	論文数	-	-
	著書数	-	-
	著書数 (分数)	-	-
質	FWCI	-	-
	Top1% 論文数	-	-
	Top1% 割合	-	-
	Top10% 論文数	-	-
	Top10% 割合	-	-
厚み	Institutional h 5 index	-	-
	Institutional h 10 index	-	-
	Active authors	-	-
国際性	国際共著論文数	-	-
	国際共著論文割合	-	-
	国際共著機関数	-	-
	CNI	-	-
	CNI (分数)	-	-

36. 保健医療

	指標	値	日本トップに対する割合
量	論文数	-	-
	著書数	-	-
	著書数 (分数)	-	-
質	FWCI	-	-
	Top1% 論文数	-	-
	Top1% 割合	-	-
	Top10% 論文数	-	-
	Top10% 割合	-	-
厚み	Institutional h 5 index	-	-
	Institutional h 10 index	-	-
	Active authors	-	-
国際性	国際共著論文数	-	-
	国際共著論文割合	-	-
	国際共著機関数	-	-
	CNI	-	-
	CNI (分数)	-	-

総合

	指標	値	日本トップに対する割合
量	論文数	14	0.00
	著書数	-	-
	著書数 (分数)	-	-
質	FWCI	1.05	
	Top1% 論文数	0	0.00
	Top1% 割合	0.00%	
	Top10% 論文数	3	0.00
	Top10% 割合	21.4%	
厚み	Institutional h5 index	3	0.02
	Institutional h10 index	5	0.02
	Active authors	11	0.00
国際性	国際共著論文数	3	0.00
	国際共著論文割合	21.4%	
	国際共著機関数	3	0.00
	CNI	1	0.00
	CNI (分数)	1	0.03



10. 学際分野

	指標	値	日本トップに対する割合
量	論文数	-	-
	著書数	-	-
	著書数 (分数)	-	-
質	FWCI	-	-
	Top1% 論文数	-	-
	Top1% 割合	-	-
	Top10% 論文数	-	-
	Top10% 割合	-	-
厚み	Institutional h 5 index	-	-
	Institutional h 10 index	-	-
	Active authors	-	-
国際性	国際共著論文数	-	-
	国際共著論文割合	-	-
	国際共著機関数	-	-
	CNI	-	-
	CNI (分数)	-	-

11. 農学・生物科学

	指標	値	日本トップに対する割合
量	論文数	-	-
	著書数	-	-
	著書数 (分数)	-	-
質	FWCI	-	-
	Top1% 論文数	-	-
	Top1% 割合	-	-
	Top10% 論文数	-	-
	Top10% 割合	-	-
厚み	Institutional h 5 index	-	-
	Institutional h 10 index	-	-
	Active authors	-	-
国際性	国際共著論文数	-	-
	国際共著論文割合	-	-
	国際共著機関数	-	-
	CNI	-	-
	CNI (分数)	-	-

12. 人文科学

	指標	値	日本トップに対する割合
量	論文数	-	-
	著書数	-	-
	著書数 (分数)	-	-
質	FWCI	-	-
	Top1% 論文数	-	-
	Top1% 割合	-	-
	Top10% 論文数	-	-
	Top10% 割合	-	-
厚み	Institutional h 5 index	-	-
	Institutional h 10 index	-	-
	Active authors	-	-
国際性	国際共著論文数	-	-
	国際共著論文割合	-	-
	国際共著機関数	-	-
	CNI	-	-
	CNI (分数)	-	-

13. 生化学・遺伝学・分子生物学

	指標	値	日本トップに対する割合
量	論文数	-	-
	著書数	-	-
	著書数 (分数)	-	-
質	FWCI	-	-
	Top1% 論文数	-	-
	Top1% 割合	-	-
	Top10% 論文数	-	-
	Top10% 割合	-	-
厚み	Institutional h 5 index	-	-
	Institutional h 10 index	-	-
	Active authors	-	-
国際性	国際共著論文数	-	-
	国際共著論文割合	-	-
	国際共著機関数	-	-
	CNI	-	-
	CNI (分数)	-	-

14. ビジネス・マネジメント・会計学

	指標	値	日本トップに対する割合
量	論文数	-	-
	著書数	-	-
	著書数 (分数)	-	-
質	FWCI	-	-
	Top1% 論文数	-	-
	Top1% 割合	-	-
	Top10% 論文数	-	-
	Top10% 割合	-	-
厚み	Institutional h 5 index	-	-
	Institutional h 10 index	-	-
	Active authors	-	-
国際性	国際共著論文数	-	-
	国際共著論文割合	-	-
	国際共著機関数	-	-
	CNI	-	-
	CNI (分数)	-	-

15. 化学工学

	指標	値	日本トップに対する割合
量	論文数	-	-
	著書数	-	-
	著書数 (分数)	-	-
質	FWCI	-	-
	Top1% 論文数	-	-
	Top1% 割合	-	-
	Top10% 論文数	-	-
	Top10% 割合	-	-
厚み	Institutional h 5 index	-	-
	Institutional h 10 index	-	-
	Active authors	-	-
国際性	国際共著論文数	-	-
	国際共著論文割合	-	-
	国際共著機関数	-	-
	CNI	-	-
	CNI (分数)	-	-

16. 化学

	指標	値	日本トップに対する割合
量	論文数	-	-
	著書数	-	-
	著書数 (分数)	-	-
質	FWCI	-	-
	Top1% 論文数	-	-
	Top1% 割合	-	-
	Top10% 論文数	-	-
	Top10% 割合	-	-
厚み	Institutional h 5 index	-	-
	Institutional h 10 index	-	-
	Active authors	-	-
国際性	国際共著論文数	-	-
	国際共著論文割合	-	-
	国際共著機関数	-	-
	CNI	-	-
	CNI (分数)	-	-

17. コンピュータ科学

	指標	値	日本トップに対する割合
量	論文数	4	0.00
	著書数	-	-
	著書数 (分数)	-	-
質	FWCI	0.22	-
	Top1% 論文数	0	0.00
	Top1% 割合	0.00%	-
	Top10% 論文数	0	0.00
	Top10% 割合	0.0%	-
厚み	Institutional h 5 index	1	0.02
	Institutional h 10 index	1	0.01
	Active authors	5	0.00
国際性	国際共著論文数	-	-
	国際共著論文割合	-	-
	国際共著機関数	-	-
	CNI	-	-
	CNI (分数)	-	-

18. 決定科学

	指標	値	日本トップに対する割合
量	論文数	-	-
	著書数	-	-
	著書数 (分数)	-	-
質	FWCI	-	-
	Top1% 論文数	-	-
	Top1% 割合	-	-
	Top10% 論文数	-	-
	Top10% 割合	-	-
厚み	Institutional h 5 index	-	-
	Institutional h 10 index	-	-
	Active authors	-	-
国際性	国際共著論文数	-	-
	国際共著論文割合	-	-
	国際共著機関数	-	-
	CNI	-	-
	CNI (分数)	-	-

19. 地球惑星科学

	指標	値	日本トップに対する割合
量	論文数	-	-
	著書数	-	-
	著書数 (分数)	-	-
質	FWCI	-	-
	Top1% 論文数	-	-
	Top1% 割合	-	-
	Top10% 論文数	-	-
	Top10% 割合	-	-
厚み	Institutional h 5 index	-	-
	Institutional h 10 index	-	-
	Active authors	-	-
国際性	国際共著論文数	-	-
	国際共著論文割合	-	-
	国際共著機関数	-	-
	CNI	-	-
	CNI (分数)	-	-

20. 経済学・計量経済学・財政

	指標	値	日本トップに対する割合
量	論文数	-	-
	著書数	-	-
	著書数 (分数)	-	-
質	FWCI	-	-
	Top1% 論文数	-	-
	Top1% 割合	-	-
	Top10% 論文数	-	-
	Top10% 割合	-	-
厚み	Institutional h 5 index	-	-
	Institutional h 10 index	-	-
	Active authors	-	-
国際性	国際共著論文数	-	-
	国際共著論文割合	-	-
	国際共著機関数	-	-
	CNI	-	-
	CNI (分数)	-	-

21. エネルギー

	指標	値	日本トップに対する割合
量	論文数	-	-
	著書数	-	-
	著書数 (分数)	-	-
質	FWCI	-	-
	Top1% 論文数	-	-
	Top1% 割合	-	-
	Top10% 論文数	-	-
	Top10% 割合	-	-
厚み	Institutional h 5 index	-	-
	Institutional h 10 index	-	-
	Active authors	-	-
国際性	国際共著論文数	-	-
	国際共著論文割合	-	-
	国際共著機関数	-	-
	CNI	-	-
	CNI (分数)	-	-

22. 工学

	指標	値	日本トップに対する割合
量	論文数	6	0.00
	著書数	-	-
	著書数 (分数)	-	-
質	FWCI	1.46	
	Top1% 論文数	0	0.00
	Top1% 割合	0.00%	
	Top10% 論文数	2	0.00
	Top10% 割合	33.3%	
厚み	Institutional h 5 index	2	0.03
	Institutional h 10 index	2	0.02
	Active authors	5	0.00
国際性	国際共著論文数	-	-
	国際共著論文割合	-	-
	国際共著機関数	-	-
	CNI	-	-
	CNI (分数)	-	-

23. 環境科学

	指標	値	日本トップに対する割合
量	論文数	-	-
	著書数	-	-
	著書数 (分数)	-	-
質	FWCI	-	-
	Top1% 論文数	-	-
	Top1% 割合	-	-
	Top10% 論文数	-	-
	Top10% 割合	-	-
厚み	Institutional h 5 index	-	-
	Institutional h 10 index	-	-
	Active authors	-	-
国際性	国際共著論文数	-	-
	国際共著論文割合	-	-
	国際共著機関数	-	-
	CNI	-	-
	CNI (分数)	-	-

24. 免疫学・微生物学

	指標	値	日本トップに対する割合
量	論文数	-	-
	著書数	-	-
	著書数 (分数)	-	-
質	FWCI	-	-
	Top1% 論文数	-	-
	Top1% 割合	-	-
	Top10% 論文数	-	-
	Top10% 割合	-	-
厚み	Institutional h 5 index	-	-
	Institutional h 10 index	-	-
	Active authors	-	-
国際性	国際共著論文数	-	-
	国際共著論文割合	-	-
	国際共著機関数	-	-
	CNI	-	-
	CNI (分数)	-	-

25. 材料科学

	指標	値	日本トップに対する割合
量	論文数	6	0.00
	著書数	-	-
	著書数 (分数)	-	-
質	FWCI	1.75	
	Top1% 論文数	0	0.00
	Top1% 割合	0.00%	
	Top10% 論文数	2	0.00
	Top10% 割合	33.3%	
厚み	Institutional h 5 index	2	0.02
	Institutional h 10 index	3	0.02
	Active authors	5	0.00
国際性	国際共著論文数	1	0.00
	国際共著論文割合	16.7%	
	国際共著機関数	2	0.00
	CNI	1	0.04
	CNI (分数)	0	0.00

26. 数学

	指標	値	日本トップに対する割合
量	論文数	3	0.00
	著書数	-	-
	著書数 (分数)	-	-
質	FWCI	0.29	
	Top1% 論文数	0	0.00
	Top1% 割合	0.00%	
	Top10% 論文数	0	0.00
	Top10% 割合	0.0%	
厚み	Institutional h 5 index	1	0.03
	Institutional h 10 index	1	0.02
	Active authors	4	0.00
国際性	国際共著論文数	-	-
	国際共著論文割合	-	-
	国際共著機関数	-	-
	CNI	-	-
	CNI (分数)	-	-

27. 医学

	指標	値	日本トップに対する割合
量	論文数	-	-
	著書数	-	-
	著書数 (分数)	-	-
質	FWCI	-	-
	Top1% 論文数	-	-
	Top1% 割合	-	-
	Top10% 論文数	-	-
	Top10% 割合	-	-
厚み	Institutional h 5 index	-	-
	Institutional h 10 index	1	0.01
	Active authors	-	-
国際性	国際共著論文数	-	-
	国際共著論文割合	-	-
	国際共著機関数	-	-
	CNI	-	-
	CNI (分数)	-	-

28. 神経科学

	指標	値	日本トップに対する割合
量	論文数	-	-
	著書数	-	-
	著書数 (分数)	-	-
質	FWCI	-	-
	Top1% 論文数	-	-
	Top1% 割合	-	-
	Top10% 論文数	-	-
	Top10% 割合	-	-
厚み	Institutional h 5 index	-	-
	Institutional h 10 index	-	-
	Active authors	-	-
国際性	国際共著論文数	-	-
	国際共著論文割合	-	-
	国際共著機関数	-	-
	CNI	-	-
	CNI (分数)	-	-

29. 看護学

	指標	値	日本トップに対する割合
量	論文数	-	-
	著書数	-	-
	著書数 (分数)	-	-
質	FWCI	-	-
	Top1% 論文数	-	-
	Top1% 割合	-	-
	Top10% 論文数	-	-
	Top10% 割合	-	-
厚み	Institutional h 5 index	-	-
	Institutional h 10 index	-	-
	Active authors	-	-
国際性	国際共著論文数	-	-
	国際共著論文割合	-	-
	国際共著機関数	-	-
	CNI	-	-
	CNI (分数)	-	-

30. 薬理学・毒物学・薬剤学

	指標	値	日本トップに対する割合
量	論文数	-	-
	著書数	-	-
	著書数 (分数)	-	-
質	FWCI	-	-
	Top1% 論文数	-	-
	Top1% 割合	-	-
	Top10% 論文数	-	-
	Top10% 割合	-	-
厚み	Institutional h 5 index	-	-
	Institutional h 10 index	-	-
	Active authors	-	-
国際性	国際共著論文数	-	-
	国際共著論文割合	-	-
	国際共著機関数	-	-
	CNI	-	-
	CNI (分数)	-	-

31. 物理・天文学

	指標	値	日本トップに対する割合
量	論文数	11	0.00
	著書数	-	-
	著書数 (分数)	-	-
質	FWCI	0.57	-
	Top1% 論文数	0	0.00
	Top1% 割合	0.00%	-
	Top10% 論文数	1	0.00
	Top10% 割合	9.1%	-
厚み	Institutional h 5 index	3	0.02
	Institutional h 10 index	3	0.02
	Active authors	10	0.00
国際性	国際共著論文数	3	0.00
	国際共著論文割合	27.3%	-
	国際共著機関数	3	0.00
	CNI	1	0.00
	CNI (分数)	1	0.05

32. 心理学

	指標	値	日本トップに対する割合
量	論文数	-	-
	著書数	-	-
	著書数 (分数)	-	-
質	FWCI	-	-
	Top1% 論文数	-	-
	Top1% 割合	-	-
	Top10% 論文数	-	-
	Top10% 割合	-	-
厚み	Institutional h 5 index	-	-
	Institutional h 10 index	-	-
	Active authors	-	-
国際性	国際共著論文数	-	-
	国際共著論文割合	-	-
	国際共著機関数	-	-
	CNI	-	-
	CNI (分数)	-	-

33. 社会科学

	指標	値	日本トップに対する割合
量	論文数	-	-
	著書数	-	-
	著書数 (分数)	-	-
質	FWCI	-	-
	Top1% 論文数	-	-
	Top1% 割合	-	-
	Top10% 論文数	-	-
	Top10% 割合	-	-
厚み	Institutional h 5 index	-	-
	Institutional h 10 index	-	-
	Active authors	-	-
国際性	国際共著論文数	-	-
	国際共著論文割合	-	-
	国際共著機関数	-	-
	CNI	-	-
	CNI (分数)	-	-

34. 獣医学

	指標	値	日本トップに対する割合
量	論文数	-	-
	著書数	-	-
	著書数 (分数)	-	-
質	FWCI	-	-
	Top1% 論文数	-	-
	Top1% 割合	-	-
	Top10% 論文数	-	-
	Top10% 割合	-	-
厚み	Institutional h 5 index	-	-
	Institutional h 10 index	-	-
	Active authors	-	-
国際性	国際共著論文数	-	-
	国際共著論文割合	-	-
	国際共著機関数	-	-
	CNI	-	-
	CNI (分数)	-	-

35 歯学

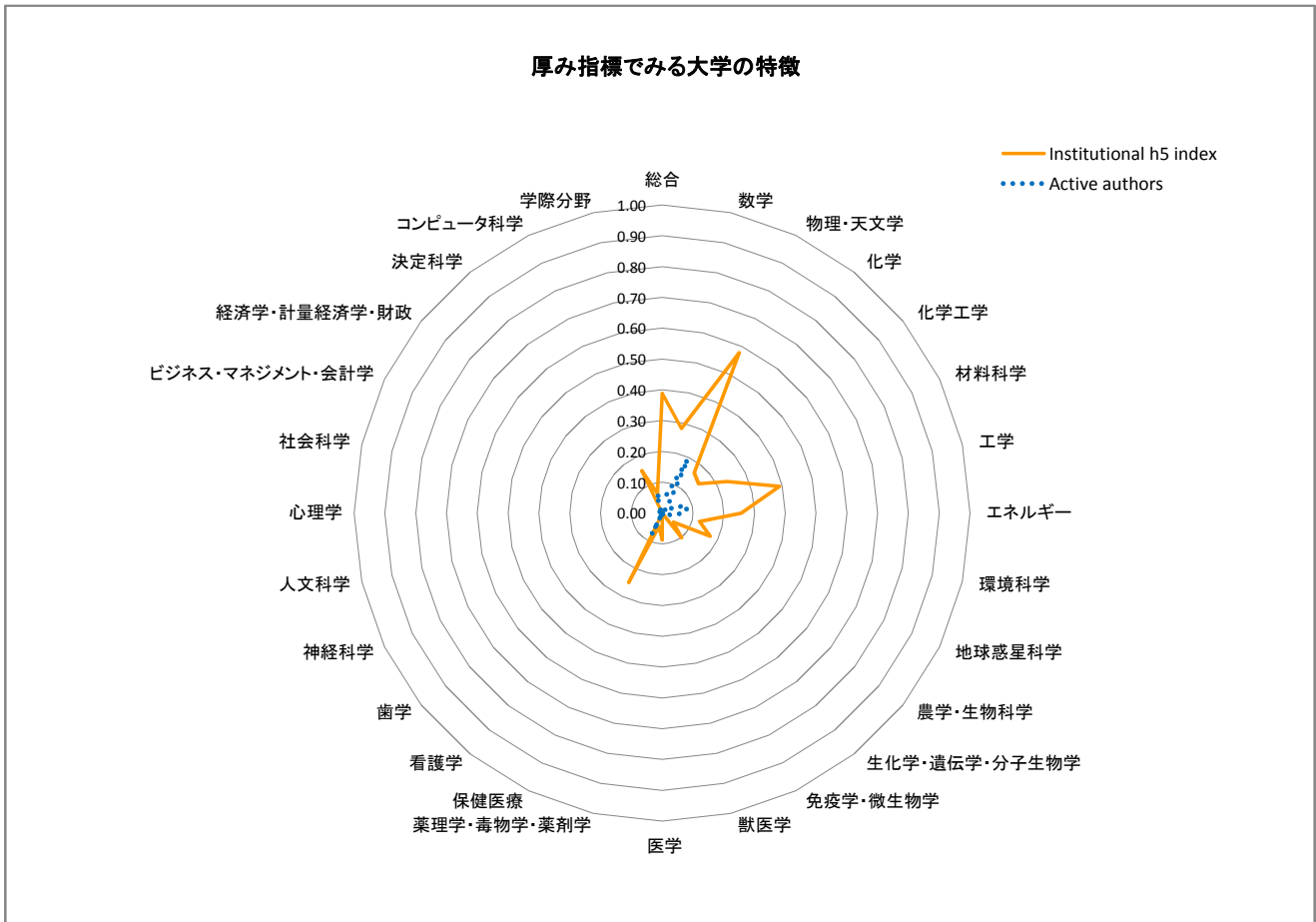
	指標	値	日本トップに対する割合
量	論文数	-	-
	著書数	-	-
	著書数 (分数)	-	-
質	FWCI	-	-
	Top1% 論文数	-	-
	Top1% 割合	-	-
	Top10% 論文数	-	-
	Top10% 割合	-	-
厚み	Institutional h 5 index	-	-
	Institutional h 10 index	-	-
	Active authors	-	-
国際性	国際共著論文数	-	-
	国際共著論文割合	-	-
	国際共著機関数	-	-
	CNI	-	-
	CNI (分数)	-	-

36. 保健医療

	指標	値	日本トップに対する割合
量	論文数	-	-
	著書数	-	-
	著書数 (分数)	-	-
質	FWCI	-	-
	Top1% 論文数	-	-
	Top1% 割合	-	-
	Top10% 論文数	-	-
	Top10% 割合	-	-
厚み	Institutional h 5 index	-	-
	Institutional h 10 index	-	-
	Active authors	-	-
国際性	国際共著論文数	-	-
	国際共著論文割合	-	-
	国際共著機関数	-	-
	CNI	-	-
	CNI (分数)	-	-

総合

	指標	値	日本トップに対する割合
量	論文数	3,090	0.06
	著書数	7	0.01
	著書数(分数)	4.5	0.01
質	FWCI	1.72	
	Top1%論文数	99	0.10
	Top1%割合	3.20%	
	Top10%論文数	584	0.07
	Top10%割合	18.9%	
厚み	Institutional h5 index	73	0.39
	Institutional h10 index	107	0.33
	Active authors	1,730	0.06
国際性	国際共著論文数	1,614	0.09
	国際共著論文割合	52.2%	
	国際共著機関数	793	0.24
	CNI	209	0.92
	CNI(分数)	13	0.39



10. 学際分野

	指標	値	日本トップに対する割合
量	論文数	90	0.08
	著書数	-	-
	著書数(分数)	-	-
質	FWCI	0.54	
	Top1%論文数	3	0.02
	Top1%割合	3.33%	
	Top10%論文数	5	0.01
	Top10%割合	5.6%	
厚み	Institutional h 5 index	6	0.07
	Institutional h 10 index	7	0.04
	Active authors	134	0.06
国際性	国際共著論文数	38	0.07
	国際共著論文割合	42.2%	
	国際共著機関数	259	0.28
	CNI	4	0.31
	CNI(分数)	1	0.25

11. 農学・生物科学

	指標	値	日本トップに対する割合
量	論文数	4	0.00
	著書数	-	-
	著書数(分数)	-	-
質	FWCI	0.73	
	Top1%論文数	0	0.00
	Top1%割合	0.00%	
	Top10%論文数	0	0.00
	Top10%割合	0.0%	
厚み	Institutional h 5 index	3	0.05
	Institutional h 10 index	3	0.03
	Active authors	9	0.00
国際性	国際共著論文数	2	0.00
	国際共著論文割合	50.0%	
	国際共著機関数	7	0.01
	CNI	1	0.05
	CNI(分数)	0	0.00

12. 人文科学

	指標	値	日本トップに対する割合
量	論文数	-	-
	著書数	-	-
	著書数(分数)	-	-
質	FWCI	-	
	Top1%論文数	-	-
	Top1%割合	-	-
	Top10%論文数	-	-
	Top10%割合	-	-
厚み	Institutional h 5 index	-	-
	Institutional h 10 index	-	-
	Active authors	-	-
国際性	国際共著論文数	-	-
	国際共著論文割合	-	-
	国際共著機関数	-	-
	CNI	-	-
	CNI(分数)	-	-

13. 生化学・遺伝学・分子生物学

	指標	値	日本トップに対する割合
量	論文数	40	0.00
	著書数	-	-
	著書数(分数)	-	-
質	FWCI	1.25	
	Top1%論文数	0	0.00
	Top1%割合	0.00%	
	Top10%論文数	10	0.01
	Top10%割合	25.0%	
厚み	Institutional h 5 index	12	0.10
	Institutional h 10 index	17	0.08
	Active authors	69	0.01
国際性	国際共著論文数	16	0.01
	国際共著論文割合	40.0%	
	国際共著機関数	241	0.14
	CNI	3	0.10
	CNI(分数)	0	0.00

14. ビジネス・マネジメント・会計学

	指標	値	日本トップに対する割合
量	論文数	1	0.00
	著書数	-	-
	著書数(分数)	-	-
質	FWCI	0.00	
	Top1%論文数	0	0.00
	Top1%割合	0.00%	
	Top10%論文数	0	0.00
	Top10%割合	0.0%	
厚み	Institutional h 5 index	0	0.00
	Institutional h 10 index	0	0.00
	Active authors	5	0.01
国際性	国際共著論文数	1	0.01
	国際共著論文割合	100.0%	
	国際共著機関数	2	0.02
	CNI	1	0.20
	CNI(分数)	0	0.00

15. 化学工学

	指標	値	日本トップに対する割合
量	論文数	22	0.01
	著書数	-	-
	著書数(分数)	-	-
質	FWCI	4.54	
	Top1%論文数	2	0.03
	Top1%割合	9.09%	
	Top10%論文数	10	0.02
	Top10%割合	45.5%	
厚み	Institutional h 5 index	12	0.15
	Institutional h 10 index	15	0.13
	Active authors	26	0.01
国際性	国際共著論文数	7	0.01
	国際共著論文割合	31.8%	
	国際共著機関数	13	0.03
	CNI	1	0.10
	CNI(分数)	0	0.00

16. 化学

	指標	値	日本トップに対する割合
量	論文数	144	0.02
	著書数	-	-
	著書数(分数)	-	-
質	FWCI	1.22	
	Top1%論文数	2	0.02
	Top1%割合	1.39%	
	Top10%論文数	11	0.01
	Top10%割合	7.6%	
厚み	Institutional h 5 index	16	0.17
	Institutional h 10 index	26	0.17
	Active authors	162	0.03
国際性	国際共著論文数	35	0.03
	国際共著論文割合	24.3%	
	国際共著機関数	248	0.27
	CNI	3	0.19
	CNI(分数)	0	0.00

17. コンピュータ科学

	指標	値	日本トップに対する割合
量	論文数	74	0.01
	著書数	-	-
	著書数(分数)	-	-
質	FWCI	1.76	
	Top1%論文数	5	0.05
	Top1%割合	6.76%	
	Top10%論文数	14	0.02
	Top10%割合	18.9%	
厚み	Institutional h 5 index	7	0.15
	Institutional h 10 index	10	0.14
	Active authors	108	0.02
国際性	国際共著論文数	31	0.02
	国際共著論文割合	41.9%	
	国際共著機関数	50	0.06
	CNI	7	0.41
	CNI(分数)	2	0.25

18. 決定科学

	指標	値	日本トップに対する割合
量	論文数	-	-
	著書数	-	-
	著書数(分数)	-	-
質	FWCI	-	-
	Top1%論文数	-	-
	Top1%割合	-	-
	Top10%論文数	-	-
	Top10%割合	-	-
厚み	Institutional h 5 index	-	-
	Institutional h 10 index	-	-
	Active authors	-	-
国際性	国際共著論文数	-	-
	国際共著論文割合	-	-
	国際共著機関数	-	-
	CNI	-	-
	CNI(分数)	-	-

19. 地球惑星科学

	指標	値	日本トップに対する割合
量	論文数	62	0.01
	著書数	1	0.01
	著書数(分数)	0.3	0.01
質	FWCI	1.18	
	Top1%論文数	1	0.01
	Top1%割合	1.61%	
	Top10%論文数	8	0.01
	Top10%割合	12.9%	
厚み	Institutional h 5 index	14	0.17
	Institutional h 10 index	25	0.18
	Active authors	65	0.03
国際性	国際共著論文数	41	0.02
	国際共著論文割合	66.1%	
	国際共著機関数	156	0.13
	CNI	17	0.31
	CNI(分数)	1	0.08

20. 経済学・計量経済学・財政

	指標	値	日本トップに対する割合
量	論文数	-	-
	著書数	-	-
	著書数(分数)	-	-
質	FWCI	-	-
	Top1%論文数	-	-
	Top1%割合	-	-
	Top10%論文数	-	-
	Top10%割合	-	-
厚み	Institutional h 5 index	-	-
	Institutional h 10 index	-	-
	Active authors	-	-
国際性	国際共著論文数	-	-
	国際共著論文割合	-	-
	国際共著機関数	-	-
	CNI	-	-
	CNI(分数)	-	-

21. エネルギー

	指標	値	日本トップに対する割合
量	論文数	79	0.04
	著書数	-	-
	著書数(分数)	-	-
質	FWCI	1.24	
	Top1%論文数	1	0.01
	Top1%割合	1.27%	
	Top10%論文数	2	0.01
	Top10%割合	2.5%	
厚み	Institutional h 5 index	10	0.26
	Institutional h 10 index	13	0.21
	Active authors	109	0.07
国際性	国際共著論文数	17	0.05
	国際共著論文割合	21.5%	
	国際共著機関数	32	0.09
	CNI	2	0.18
	CNI(分数)	0	0.00

22. 工学

	指標	値	日本トップに 対する割合
量	論文数	394	0.04
	著書数	3	0.02
	著書数(分数)	2.5	0.02
質	FWCI	1.48	
	Top1%論文数	17	0.08
	Top1%割合	4.31%	
	Top10%論文数	86	0.06
	Top10%割合	21.8%	
厚み	Institutional h 5 index	27	0.39
	Institutional h 10 index	33	0.30
	Active authors	660	0.09
国際性	国際共著論文数	198	0.09
	国際共著論文割合	50.3%	
	国際共著機関数	402	0.32
	CNI	99	0.97
	CNI(分数)	3	0.27

23. 環境科学

	指標	値	日本トップに 対する割合
量	論文数	29	0.01
	著書数	-	-
	著書数(分数)	-	-
質	FWCI	0.67	
	Top1%論文数	0	0.00
	Top1%割合	0.00%	
	Top10%論文数	1	0.00
	Top10%割合	3.4%	
厚み	Institutional h 5 index	6	0.13
	Institutional h 10 index	7	0.09
	Active authors	51	0.02
国際性	国際共著論文数	8	0.01
	国際共著論文割合	27.6%	
	国際共著機関数	14	0.02
	CNI	1	0.08
	CNI(分数)	0	0.00

24. 免疫学・微生物学

	指標	値	日本トップに 対する割合
量	論文数	-	-
	著書数	-	-
	著書数(分数)	-	-
質	FWCI	-	-
	Top1%論文数	-	-
	Top1%割合	-	-
	Top10%論文数	-	-
	Top10%割合	-	-
厚み	Institutional h 5 index	-	-
	Institutional h 10 index	-	-
	Active authors	-	-
国際性	国際共著論文数	-	-
	国際共著論文割合	-	-
	国際共著機関数	-	-
	CNI	-	-
	CNI(分数)	-	-

25. 材料科学

	指標	値	日本トップに 対する割合
量	論文数	314	0.04
	著書数	-	-
	著書数(分数)	-	-
質	FWCI	1.11	
	Top1%論文数	8	0.06
	Top1%割合	2.55%	
	Top10%論文数	35	0.03
	Top10%割合	11.1%	
厚み	Institutional h 5 index	19	0.23
	Institutional h 10 index	30	0.24
	Active authors	273	0.05
国際性	国際共著論文数	98	0.04
	国際共著論文割合	31.2%	
	国際共著機関数	92	0.10
	CNI	9	0.36
	CNI(分数)	2	0.17

26. 数学

	指標	値	日本トップに 対する割合
量	論文数	76	0.02
	著書数	-	-
	著書数(分数)	-	-
質	FWCI	2.40	
	Top1%論文数	6	0.13
	Top1%割合	7.89%	
	Top10%論文数	25	0.05
	Top10%割合	32.9%	
厚み	Institutional h 5 index	11	0.28
	Institutional h 10 index	29	0.45
	Active authors	155	0.06
国際性	国際共著論文数	49	0.05
	国際共著論文割合	64.5%	
	国際共著機関数	269	0.31
	CNI	13	0.72
	CNI(分数)	1	0.20

27. 医学

	指標	値	日本トップに 対する割合
量	論文数	74	0.01
	著書数	-	-
	著書数(分数)	-	-
質	FWCI	0.52	
	Top1%論文数	1	0.00
	Top1%割合	1.35%	
	Top10%論文数	6	0.00
	Top10%割合	8.1%	
厚み	Institutional h 5 index	10	0.09
	Institutional h 10 index	14	0.07
	Active authors	96	0.01
国際性	国際共著論文数	18	0.01
	国際共著論文割合	24.3%	
	国際共著機関数	226	0.13
	CNI	2	0.05
	CNI(分数)	0	0.00

28. 神経科学

	指標	値	日本トップに 対する割合
量	論文数	-	-
	著書数	-	-
	著書数 (分数)	-	-
質	FWCI	-	-
	Top1% 論文数	-	-
	Top1% 割合	-	-
	Top10% 論文数	-	-
	Top10% 割合	-	-
厚み	Institutional h 5 index	-	-
	Institutional h 10 index	1	0.01
	Active authors	-	-
国際性	国際共著論文数	-	-
	国際共著論文割合	-	-
	国際共著機関数	-	-
	CNI	-	-
	CNI (分数)	-	-

29. 看護学

	指標	値	日本トップに 対する割合
量	論文数	-	-
	著書数	-	-
	著書数 (分数)	-	-
質	FWCI	-	-
	Top1% 論文数	-	-
	Top1% 割合	-	-
	Top10% 論文数	-	-
	Top10% 割合	-	-
厚み	Institutional h 5 index	-	-
	Institutional h 10 index	-	-
	Active authors	-	-
国際性	国際共著論文数	-	-
	国際共著論文割合	-	-
	国際共著機関数	-	-
	CNI	-	-
	CNI (分数)	-	-

30. 薬理学・毒物学・薬剤学

	指標	値	日本トップに 対する割合
量	論文数	2	0.00
	著書数	-	-
	著書数 (分数)	-	-
質	FWCI	-	-
	Top1% 論文数	0	0.00
	Top1% 割合	0.00%	-
	Top10% 論文数	1	0.01
	Top10% 割合	50.0%	-
厚み	Institutional h 5 index	2	0.05
	Institutional h 10 index	3	0.04
	Active authors	6	0.00
国際性	国際共著論文数	2	0.01
	国際共著論文割合	100.0%	-
	国際共著機関数	3	0.01
	CNI	1	0.10
	CNI (分数)	0	0.00

31. 物理・天文学

	指標	値	日本トップに 対する割合
量	論文数	2,833	0.18
	著書数	6	0.08
	著書数 (分数)	4.2	0.10
質	FWCI	1.77	-
	Top1% 論文数	96	0.28
	Top1% 割合	3.39%	-
	Top10% 論文数	564	0.21
	Top10% 割合	19.9%	-
厚み	Institutional h 5 index	71	0.58
	Institutional h 10 index	105	0.53
	Active authors	1,653	0.19
国際性	国際共著論文数	1,546	0.24
	国際共著論文割合	54.6%	-
	国際共著機関数	775	0.48
	CNI	209	0.96
	CNI (分数)	13	0.68

32. 心理学

	指標	値	日本トップに 対する割合
量	論文数	2	0.00
	著書数	-	-
	著書数 (分数)	-	-
質	FWCI	-	-
	Top1% 論文数	0	0.00
	Top1% 割合	0.00%	-
	Top10% 論文数	0	0.00
	Top10% 割合	0.0%	-
厚み	Institutional h 5 index	0	0.00
	Institutional h 10 index	0	0.00
	Active authors	2	0.00
国際性	国際共著論文数	1	0.01
	国際共著論文割合	50.0%	-
	国際共著機関数	1	0.00
	CNI	1	0.17
	CNI (分数)	0	0.00

33. 社会科学

	指標	値	日本トップに 対する割合
量	論文数	3	0.00
	著書数	-	-
	著書数 (分数)	-	-
質	FWCI	0.00	-
	Top1% 論文数	0	0.00
	Top1% 割合	0.00%	-
	Top10% 論文数	0	0.00
	Top10% 割合	0.0%	-
厚み	Institutional h 5 index	0	0.00
	Institutional h 10 index	0	0.00
	Active authors	3	0.00
国際性	国際共著論文数	1	0.00
	国際共著論文割合	33.3%	-
	国際共著機関数	1	0.00
	CNI	1	0.13
	CNI (分数)	0	0.00

34. 獣医学

	指標	値	日本トップに 対する割合
量	論文数	-	-
	著書数	-	-
	著書数 (分数)	-	-
質	FWCI	-	-
	Top1% 論文数	-	-
	Top1% 割合	-	-
	Top10% 論文数	-	-
	Top10% 割合	-	-
厚み	Institutional h 5 index	-	-
	Institutional h 10 index	-	-
	Active authors	-	-
国際性	国際共著論文数	-	-
	国際共著論文割合	-	-
	国際共著機関数	-	-
	CNI	-	-
	CNI (分数)	-	-

35 歯学

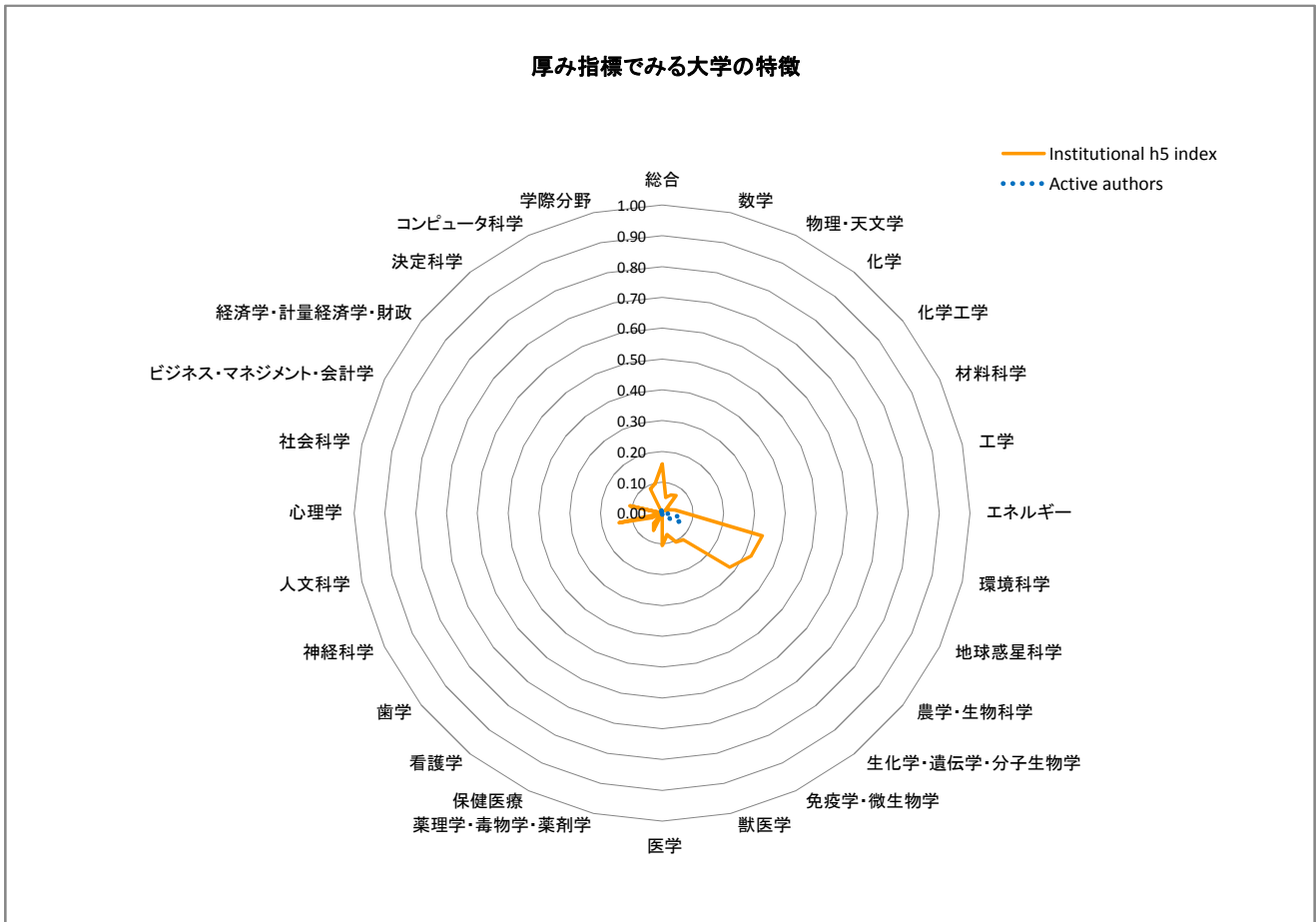
	指標	値	日本トップに 対する割合
量	論文数	-	-
	著書数	-	-
	著書数 (分数)	-	-
質	FWCI	-	-
	Top1% 論文数	-	-
	Top1% 割合	-	-
	Top10% 論文数	-	-
	Top10% 割合	-	-
厚み	Institutional h 5 index	-	-
	Institutional h 10 index	-	-
	Active authors	-	-
国際性	国際共著論文数	-	-
	国際共著論文割合	-	-
	国際共著機関数	-	-
	CNI	-	-
	CNI (分数)	-	-

36. 保健医療

	指標	値	日本トップに 対する割合
量	論文数	10	0.04
	著書数	-	-
	著書数 (分数)	-	-
質	FWCI	0.76	-
	Top1% 論文数	0	0.00
	Top1% 割合	0.00%	-
	Top10% 論文数	0	0.00
	Top10% 割合	0.0%	-
厚み	Institutional h 5 index	4	0.25
	Institutional h 10 index	6	0.16
	Active authors	39	0.08
国際性	国際共著論文数	5	0.09
	国際共著論文割合	50.0%	-
	国際共著機関数	214	0.80
	CNI	1	0.25
	CNI (分数)	0	0.00

総合

	指標	値	日本トップに対する割合
量	論文数	628	0.01
	著書数	8	0.01
	著書数(分数)	2.1	0.00
質	FWCI	1.31	
	Top1%論文数	11	0.01
	Top1%割合	1.75%	
	Top10%論文数	83	0.01
	Top10%割合	13.2%	
厚み	Institutional h5 index	30	0.16
	Institutional h10 index	45	0.14
	Active authors	210	0.01
国際性	国際共著論文数	344	0.02
	国際共著論文割合	54.8%	
	国際共著機関数	392	0.12
	CNI	12	0.05
	CNI(分数)	3	0.09



10. 学際分野

	指標	値	日本トップに対する割合
量	論文数	15	0.01
	著書数	-	-
	著書数(分数)	-	-
質	FWCI	9.47	
	Top1%論文数	4	0.03
	Top1%割合	26.67%	
	Top10%論文数	7	0.02
	Top10%割合	46.7%	
厚み	Institutional h 5 index	9	0.10
	Institutional h 10 index	10	0.06
	Active authors	20	0.01
国際性	国際共著論文数	10	0.02
	国際共著論文割合	66.7%	
	国際共著機関数	60	0.07
	CNI	2	0.15
	CNI(分数)	0	0.00

11. 農学・生物科学

	指標	値	日本トップに対する割合
量	論文数	228	0.05
	著書数	-	-
	著書数(分数)	-	-
質	FWCI	1.03	
	Top1%論文数	2	0.06
	Top1%割合	0.88%	
	Top10%論文数	25	0.04
	Top10%割合	11.0%	
厚み	Institutional h 5 index	18	0.28
	Institutional h 10 index	29	0.24
	Active authors	119	0.02
国際性	国際共著論文数	121	0.08
	国際共著論文割合	53.1%	
	国際共著機関数	175	0.16
	CNI	6	0.32
	CNI(分数)	2	0.33

12. 人文科学

	指標	値	日本トップに対する割合
量	論文数	5	0.01
	著書数	-	-
	著書数(分数)	-	-
質	FWCI	0.56	
	Top1%論文数	2	0.15
	Top1%割合	40.00%	
	Top10%論文数	2	0.02
	Top10%割合	40.0%	
厚み	Institutional h 5 index	3	0.14
	Institutional h 10 index	3	0.10
	Active authors	3	0.00
国際性	国際共著論文数	3	0.02
	国際共著論文割合	60.0%	
	国際共著機関数	48	0.19
	CNI	2	0.40
	CNI(分数)	0	0.00

13. 生化学・遺伝学・分子生物学

	指標	値	日本トップに対する割合
量	論文数	49	0.00
	著書数	-	-
	著書数(分数)	-	-
質	FWCI	1.21	
	Top1%論文数	0	0.00
	Top1%割合	0.00%	
	Top10%論文数	5	0.00
	Top10%割合	10.2%	
厚み	Institutional h 5 index	13	0.11
	Institutional h 10 index	15	0.07
	Active authors	32	0.00
国際性	国際共著論文数	27	0.01
	国際共著論文割合	55.1%	
	国際共著機関数	32	0.02
	CNI	4	0.13
	CNI(分数)	0	0.00

14. ビジネス・マネジメント・会計学

	指標	値	日本トップに対する割合
量	論文数	-	-
	著書数	-	-
	著書数(分数)	-	-
質	FWCI	-	-
	Top1%論文数	-	-
	Top1%割合	-	-
	Top10%論文数	-	-
	Top10%割合	-	-
厚み	Institutional h 5 index	-	-
	Institutional h 10 index	-	-
	Active authors	-	-
国際性	国際共著論文数	-	-
	国際共著論文割合	-	-
	国際共著機関数	-	-
	CNI	-	-
	CNI(分数)	-	-

15. 化学工学

	指標	値	日本トップに対する割合
量	論文数	2	0.00
	著書数	-	-
	著書数(分数)	-	-
質	FWCI	0.00	
	Top1%論文数	0	0.00
	Top1%割合	0.00%	
	Top10%論文数	1	0.00
	Top10%割合	50.0%	
厚み	Institutional h 5 index	1	0.01
	Institutional h 10 index	2	0.02
	Active authors	2	0.00
国際性	国際共著論文数	2	0.00
	国際共著論文割合	100.0%	
	国際共著機関数	2	0.00
	CNI	1	0.10
	CNI(分数)	0	0.00

16. 化学

	指標	値	日本トップに対する割合
量	論文数	16	0.00
	著書数	-	-
	著書数 (分数)	-	-
質	FWCI	0.62	
	Top1% 論文数	0	0.00
	Top1% 割合	0.00%	
	Top10% 論文数	1	0.00
	Top10% 割合	6.3%	
厚み	Institutional h 5 index	7	0.07
	Institutional h 10 index	7	0.05
	Active authors	19	0.00
国際性	国際共著論文数	8	0.01
	国際共著論文割合	50.0%	
	国際共著機関数	10	0.01
	CNI	2	0.13
	CNI (分数)	0	0.00

17. コンピュータ科学

	指標	値	日本トップに対する割合
量	論文数	23	0.00
	著書数	-	-
	著書数 (分数)	-	-
質	FWCI	0.50	
	Top1% 論文数	0	0.00
	Top1% 割合	0.00%	
	Top10% 論文数	2	0.00
	Top10% 割合	8.7%	
厚み	Institutional h 5 index	4	0.09
	Institutional h 10 index	4	0.06
	Active authors	16	0.00
国際性	国際共著論文数	7	0.00
	国際共著論文割合	30.4%	
	国際共著機関数	16	0.02
	CNI	1	0.06
	CNI (分数)	0	0.00

18. 決定科学

	指標	値	日本トップに対する割合
量	論文数	1	0.00
	著書数	-	-
	著書数 (分数)	-	-
質	FWCI	-	
	Top1% 論文数	0	0.00
	Top1% 割合	0.00%	
	Top10% 論文数	0	0.00
	Top10% 割合	0.0%	
厚み	Institutional h 5 index	0	0.00
	Institutional h 10 index	0	0.00
	Active authors	-	-
国際性	国際共著論文数	-	-
	国際共著論文割合	-	-
	国際共著機関数	-	-
	CNI	-	-
	CNI (分数)	-	-

19. 地球惑星科学

	指標	値	日本トップに対する割合
量	論文数	426	0.09
	著書数	5	0.05
	著書数 (分数)	1.1	0.02
質	FWCI	1.33	
	Top1% 論文数	8	0.09
	Top1% 割合	1.88%	
	Top10% 論文数	59	0.08
	Top10% 割合	13.8%	
厚み	Institutional h 5 index	26	0.32
	Institutional h 10 index	40	0.29
	Active authors	171	0.07
国際性	国際共著論文数	244	0.09
	国際共著論文割合	57.3%	
	国際共著機関数	332	0.28
	CNI	11	0.20
	CNI (分数)	2	0.17

20. 経済学・計量経済学・財政

	指標	値	日本トップに対する割合
量	論文数	-	-
	著書数	-	-
	著書数 (分数)	-	-
質	FWCI	-	
	Top1% 論文数	-	-
	Top1% 割合	-	-
	Top10% 論文数	-	-
	Top10% 割合	-	-
厚み	Institutional h 5 index	-	-
	Institutional h 10 index	-	-
	Active authors	-	-
国際性	国際共著論文数	-	-
	国際共著論文割合	-	-
	国際共著機関数	-	-
	CNI	-	-
	CNI (分数)	-	-

21. エネルギー

	指標	値	日本トップに対する割合
量	論文数	12	0.01
	著書数	-	-
	著書数 (分数)	-	-
質	FWCI	0.31	
	Top1% 論文数	0	0.00
	Top1% 割合	0.00%	
	Top10% 論文数	1	0.00
	Top10% 割合	8.3%	
厚み	Institutional h 5 index	3	0.08
	Institutional h 10 index	6	0.10
	Active authors	19	0.01
国際性	国際共著論文数	1	0.00
	国際共著論文割合	8.3%	
	国際共著機関数	2	0.01
	CNI	1	0.09
	CNI (分数)	0	0.00

22. 工学

	指標	値	日本トップに対する割合
量	論文数	26	0.00
	著書数	2	0.01
	著書数(分数)	0.5	0.00
質	FWCI	0.24	
	Top1%論文数	0	0.00
	Top1%割合	0.00%	
	Top10%論文数	0	0.00
	Top10%割合	0.0%	
厚み	Institutional h 5 index	3	0.04
	Institutional h 10 index	10	0.09
	Active authors	27	0.00
国際性	国際共著論文数	8	0.00
	国際共著論文割合	30.8%	
	国際共著機関数	13	0.01
	CNI	2	0.02
	CNI(分数)	0	0.00

23. 環境科学

	指標	値	日本トップに対する割合
量	論文数	161	0.08
	著書数	-	-
	著書数(分数)	-	-
質	FWCI	1.65	
	Top1%論文数	4	0.17
	Top1%割合	2.48%	
	Top10%論文数	23	0.08
	Top10%割合	14.3%	
厚み	Institutional h 5 index	16	0.33
	Institutional h 10 index	27	0.35
	Active authors	114	0.06
国際性	国際共著論文数	95	0.12
	国際共著論文割合	59.0%	
	国際共著機関数	192	0.28
	CNI	5	0.38
	CNI(分数)	1	0.20

24. 免疫学・微生物学

	指標	値	日本トップに対する割合
量	論文数	14	0.01
	著書数	-	-
	著書数(分数)	-	-
質	FWCI	1.34	
	Top1%論文数	0	0.00
	Top1%割合	0.00%	
	Top10%論文数	1	0.00
	Top10%割合	7.1%	
厚み	Institutional h 5 index	7	0.10
	Institutional h 10 index	8	0.07
	Active authors	13	0.01
国際性	国際共著論文数	7	0.01
	国際共著論文割合	50.0%	
	国際共著機関数	3	0.00
	CNI	1	0.09
	CNI(分数)	0	0.00

25. 材料科学

	指標	値	日本トップに対する割合
量	論文数	6	0.00
	著書数	-	-
	著書数(分数)	-	-
質	FWCI	0.68	
	Top1%論文数	0	0.00
	Top1%割合	0.00%	
	Top10%論文数	0	0.00
	Top10%割合	0.0%	
厚み	Institutional h 5 index	2	0.02
	Institutional h 10 index	3	0.02
	Active authors	9	0.00
国際性	国際共著論文数	1	0.00
	国際共著論文割合	16.7%	
	国際共著機関数	4	0.00
	CNI	1	0.04
	CNI(分数)	0	0.00

26. 数学

	指標	値	日本トップに対する割合
量	論文数	7	0.00
	著書数	-	-
	著書数(分数)	-	-
質	FWCI	0.87	
	Top1%論文数	0	0.00
	Top1%割合	0.00%	
	Top10%論文数	0	0.00
	Top10%割合	0.0%	
厚み	Institutional h 5 index	2	0.05
	Institutional h 10 index	2	0.03
	Active authors	11	0.00
国際性	国際共著論文数	3	0.00
	国際共著論文割合	42.9%	
	国際共著機関数	7	0.01
	CNI	1	0.06
	CNI(分数)	0	0.00

27. 医学

	指標	値	日本トップに対する割合
量	論文数	49	0.00
	著書数	-	-
	著書数(分数)	-	-
質	FWCI	2.27	
	Top1%論文数	1	0.00
	Top1%割合	2.04%	
	Top10%論文数	7	0.00
	Top10%割合	14.3%	
厚み	Institutional h 5 index	12	0.11
	Institutional h 10 index	15	0.08
	Active authors	50	0.00
国際性	国際共著論文数	23	0.01
	国際共著論文割合	46.9%	
	国際共著機関数	69	0.04
	CNI	3	0.08
	CNI(分数)	0	0.00

28. 神経科学

	指標	値	日本トップに対する割合
量	論文数	2	0.00
	著書数	-	-
	著書数 (分数)	-	-
質	FWCI	-	-
	Top1% 論文数	0	0.00
	Top1% 割合	0.00%	-
	Top10% 論文数	0	0.00
	Top10% 割合	0.0%	-
厚み	Institutional h 5 index	2	0.04
	Institutional h 10 index	3	0.03
	Active authors	2	0.00
国際性	国際共著論文数	2	0.00
	国際共著論文割合	100.0%	-
	国際共著機関数	3	0.01
	CNI	1	0.08
	CNI (分数)	0	0.00

29. 看護学

	指標	値	日本トップに対する割合
量	論文数	1	0.00
	著書数	-	-
	著書数 (分数)	-	-
質	FWCI	0.32	-
	Top1% 論文数	0	0.00
	Top1% 割合	0.00%	-
	Top10% 論文数	0	0.00
	Top10% 割合	0.0%	-
厚み	Institutional h 5 index	1	0.04
	Institutional h 10 index	1	0.03
	Active authors	2	0.00
国際性	国際共著論文数	-	-
	国際共著論文割合	-	-
	国際共著機関数	-	-
	CNI	-	-
	CNI (分数)	-	-

30. 薬理学・毒物学・薬剤学

	指標	値	日本トップに対する割合
量	論文数	-	-
	著書数	-	-
	著書数 (分数)	-	-
質	FWCI	-	-
	Top1% 論文数	-	-
	Top1% 割合	-	-
	Top10% 論文数	-	-
	Top10% 割合	-	-
厚み	Institutional h 5 index	-	-
	Institutional h 10 index	-	-
	Active authors	-	-
国際性	国際共著論文数	-	-
	国際共著論文割合	-	-
	国際共著機関数	-	-
	CNI	-	-
	CNI (分数)	-	-

31. 物理・天文学

	指標	値	日本トップに対する割合
量	論文数	50	0.00
	著書数	2	0.03
	著書数 (分数)	0.7	0.02
質	FWCI	0.56	-
	Top1% 論文数	1	0.00
	Top1% 割合	2.00%	-
	Top10% 論文数	3	0.00
	Top10% 割合	6.0%	-
厚み	Institutional h 5 index	8	0.07
	Institutional h 10 index	16	0.08
	Active authors	45	0.01
国際性	国際共著論文数	29	0.00
	国際共著論文割合	58.0%	-
	国際共著機関数	56	0.03
	CNI	3	0.01
	CNI (分数)	1	0.05

32. 心理学

	指標	値	日本トップに対する割合
量	論文数	-	-
	著書数	-	-
	著書数 (分数)	-	-
質	FWCI	-	-
	Top1% 論文数	-	-
	Top1% 割合	-	-
	Top10% 論文数	-	-
	Top10% 割合	-	-
厚み	Institutional h 5 index	-	-
	Institutional h 10 index	-	-
	Active authors	-	-
国際性	国際共著論文数	-	-
	国際共著論文割合	-	-
	国際共著機関数	-	-
	CNI	-	-
	CNI (分数)	-	-

33. 社会科学

	指標	値	日本トップに対する割合
量	論文数	10	0.01
	著書数	-	-
	著書数 (分数)	-	-
質	FWCI	0.14	-
	Top1% 論文数	2	0.10
	Top1% 割合	20.00%	-
	Top10% 論文数	2	0.01
	Top10% 割合	20.0%	-
厚み	Institutional h 5 index	3	0.11
	Institutional h 10 index	3	0.06
	Active authors	6	0.00
国際性	国際共著論文数	5	0.01
	国際共著論文割合	50.0%	-
	国際共著機関数	51	0.10
	CNI	2	0.25
	CNI (分数)	0	0.00

34. 獣医学

	指標	値	日本トップに 対する割合
量	論文数	1	0.00
	著書数	-	-
	著書数 (分数)	-	-
質	FWCI	-	-
	Top1% 論文数	0	-
	Top1% 割合	0.00%	-
	Top10% 論文数	0	0.00
	Top10% 割合	0.0%	-
厚み	Institutional h 5 index	1	0.07
	Institutional h 10 index	1	0.04
	Active authors	2	0.00
国際性	国際共著論文数	-	-
	国際共著論文割合	-	-
	国際共著機関数	-	-
	CNI	-	-
	CNI (分数)	-	-

35 歯学

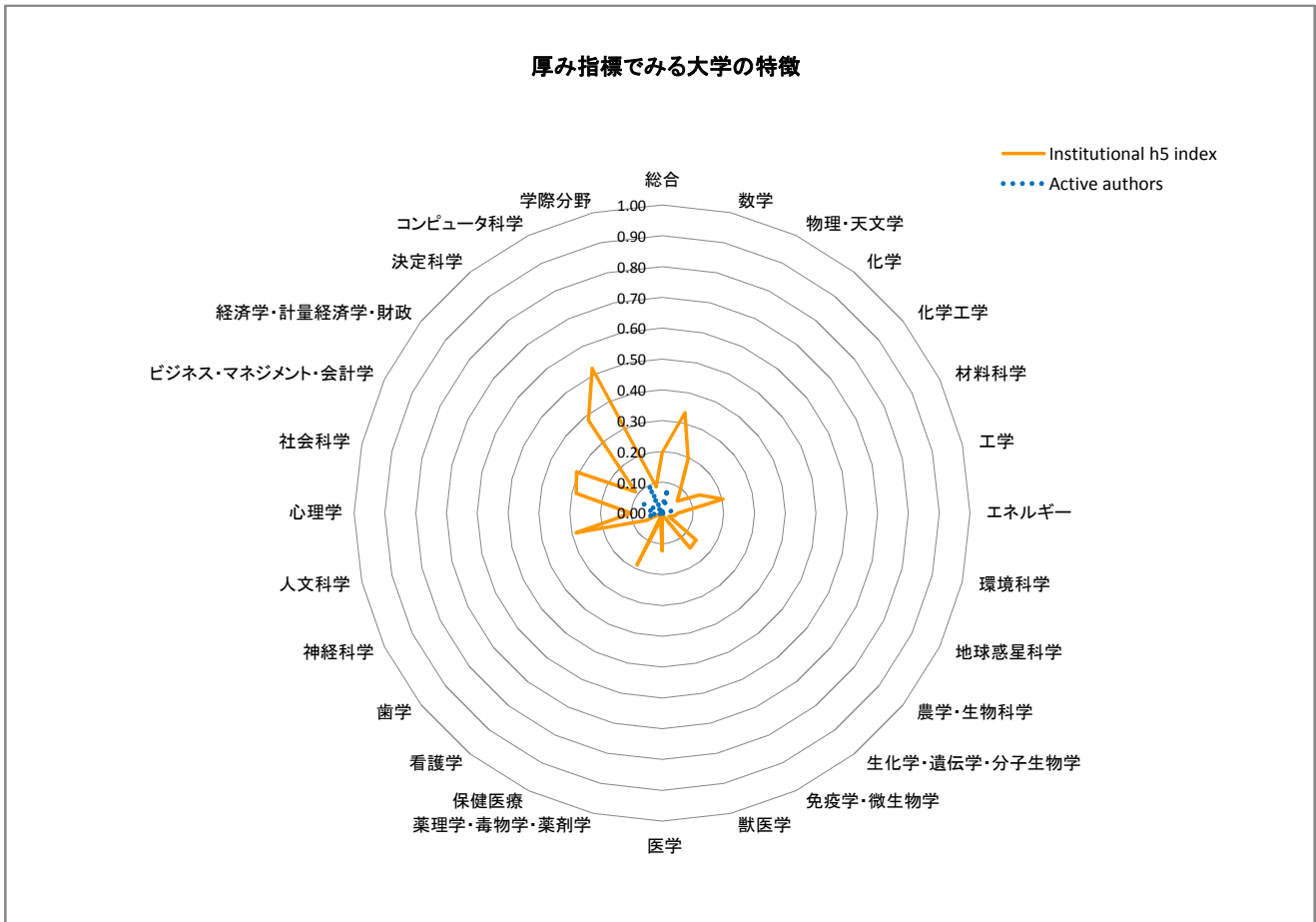
	指標	値	日本トップに 対する割合
量	論文数	-	-
	著書数	-	-
	著書数 (分数)	-	-
質	FWCI	-	-
	Top1% 論文数	-	-
	Top1% 割合	-	-
	Top10% 論文数	-	-
	Top10% 割合	-	-
厚み	Institutional h 5 index	-	-
	Institutional h 10 index	-	-
	Active authors	2	0.00
国際性	国際共著論文数	-	-
	国際共著論文割合	-	-
	国際共著機関数	-	-
	CNI	-	-
	CNI (分数)	-	-

36. 保健医療

	指標	値	日本トップに 対する割合
量	論文数	1	0.00
	著書数	-	-
	著書数 (分数)	-	-
質	FWCI	-	-
	Top1% 論文数	0	0.00
	Top1% 割合	0.00%	-
	Top10% 論文数	0	0.00
	Top10% 割合	0.0%	-
厚み	Institutional h 5 index	1	0.06
	Institutional h 10 index	1	0.03
	Active authors	1	0.00
国際性	国際共著論文数	1	0.02
	国際共著論文割合	100.0%	-
	国際共著機関数	2	0.01
	CNI	1	0.25
	CNI (分数)	0	0.00

総合

	指標	値	日本トップに対する割合
量	論文数	2,326	0.04
	著書数	22	0.02
	著書数 (分数)	8.8	0.01
質	FWCI	1.21	
	Top1% 論文数	40	0.04
	Top1% 割合	1.72%	
	Top10% 論文数	347	0.04
	Top10% 割合	14.9%	
厚み	Institutional h 5 index	37	0.20
	Institutional h 10 index	59	0.18
	Active authors	527	0.02
国際性	国際共著論文数	1,066	0.06
	国際共著論文割合	45.8%	
	国際共著機関数	551	0.16
	CNI	19	0.08
	CNI (分数)	6	0.18



10. 学際分野

	指標	値	日本トップに対する割合
量	論文数	24	0.02
	著書数	-	-
	著書数(分数)	-	-
質	FWCI	6.51	
	Top1%論文数	3	0.02
	Top1%割合	12.50%	
	Top10%論文数	8	0.02
	Top10%割合	33.3%	
厚み	Institutional h 5 index	8	0.09
	Institutional h 10 index	15	0.08
	Active authors	17	0.01
国際性	国際共著論文数	18	0.03
	国際共著論文割合	75.0%	
	国際共著機関数	38	0.04
	CNI	6	0.46
	CNI(分数)	1	0.25

11. 農学・生物科学

	指標	値	日本トップに対する割合
量	論文数	22	0.00
	著書数	-	-
	著書数(分数)	-	-
質	FWCI	2.57	
	Top1%論文数	1	0.03
	Top1%割合	4.55%	
	Top10%論文数	6	0.01
	Top10%割合	27.3%	
厚み	Institutional h 5 index	9	0.14
	Institutional h 10 index	10	0.08
	Active authors	8	0.00
国際性	国際共著論文数	16	0.01
	国際共著論文割合	72.7%	
	国際共著機関数	55	0.05
	CNI	3	0.16
	CNI(分数)	0	0.00

12. 人文科学

	指標	値	日本トップに対する割合
量	論文数	46	0.10
	著書数	-	-
	著書数(分数)	-	-
質	FWCI	1.54	
	Top1%論文数	3	0.23
	Top1%割合	6.52%	
	Top10%論文数	10	0.12
	Top10%割合	21.7%	
厚み	Institutional h 5 index	6	0.29
	Institutional h 10 index	8	0.28
	Active authors	30	0.05
国際性	国際共著論文数	28	0.18
	国際共著論文割合	60.9%	
	国際共著機関数	34	0.14
	CNI	2	0.40
	CNI(分数)	1	0.50

13. 生化学・遺伝学・分子生物学

	指標	値	日本トップに対する割合
量	論文数	62	0.01
	著書数	4	0.03
	著書数(分数)	1.4	0.01
質	FWCI	2.00	
	Top1%論文数	2	0.01
	Top1%割合	3.23%	
	Top10%論文数	15	0.01
	Top10%割合	24.2%	
厚み	Institutional h 5 index	17	0.15
	Institutional h 10 index	22	0.11
	Active authors	37	0.00
国際性	国際共著論文数	38	0.01
	国際共著論文割合	61.3%	
	国際共著機関数	97	0.06
	CNI	4	0.13
	CNI(分数)	1	0.11

14. ビジネス・マネジメント・会計学

	指標	値	日本トップに対する割合
量	論文数	34	0.12
	著書数	-	-
	著書数(分数)	-	-
質	FWCI	0.87	
	Top1%論文数	0	0.00
	Top1%割合	0.00%	
	Top10%論文数	4	0.13
	Top10%割合	11.8%	
厚み	Institutional h 5 index	4	0.31
	Institutional h 10 index	5	0.18
	Active authors	25	0.07
国際性	国際共著論文数	9	0.12
	国際共著論文割合	26.5%	
	国際共著機関数	6	0.06
	CNI	1	0.20
	CNI(分数)	0	0.00

15. 化学工学

	指標	値	日本トップに対する割合
量	論文数	6	0.00
	著書数	1	0.03
	著書数(分数)	0.3	0.01
質	FWCI	1.46	
	Top1%論文数	0	0.00
	Top1%割合	0.00%	
	Top10%論文数	0	0.00
	Top10%割合	0.0%	
厚み	Institutional h 5 index	5	0.06
	Institutional h 10 index	7	0.06
	Active authors	7	0.00
国際性	国際共著論文数	4	0.01
	国際共著論文割合	66.7%	
	国際共著機関数	6	0.01
	CNI	2	0.20
	CNI(分数)	0	0.00

16. 化学

	指標	値	日本トップに対する割合
量	論文数	20	0.00
	著書数	-	-
	著書数 (分数)	-	-
質	FWCI	1.23	
	Top1% 論文数	0	0.00
	Top1% 割合	0.00%	
	Top10% 論文数	3	0.00
	Top10% 割合	15.0%	
厚み	Institutional h 5 index	9	0.09
	Institutional h 10 index	11	0.07
	Active authors	24	0.00
国際性	国際共著論文数	14	0.01
	国際共著論文割合	70.0%	
	国際共著機関数	20	0.02
	CNI	2	0.13
	CNI (分数)	1	0.14

17. コンピュータ科学

	指標	値	日本トップに対する割合
量	論文数	1,772	0.29
	著書数	11	0.28
	著書数 (分数)	4.4	0.17
質	FWCI	1.10	
	Top1% 論文数	27	0.25
	Top1% 割合	1.52%	
	Top10% 論文数	249	0.28
	Top10% 割合	14.1%	
厚み	Institutional h 5 index	24	0.52
	Institutional h 10 index	36	0.50
	Active authors	437	0.10
国際性	国際共著論文数	754	0.51
	国際共著論文割合	42.6%	
	国際共著機関数	441	0.53
	CNI	13	0.76
	CNI (分数)	5	0.63

18. 決定科学

	指標	値	日本トップに対する割合
量	論文数	60	0.24
	著書数	-	-
	著書数 (分数)	-	-
質	FWCI	0.91	
	Top1% 論文数	1	0.50
	Top1% 割合	1.67%	
	Top10% 論文数	9	0.39
	Top10% 割合	15.0%	
厚み	Institutional h 5 index	5	0.38
	Institutional h 10 index	6	0.23
	Active authors	39	0.01
国際性	国際共著論文数	27	0.38
	国際共著論文割合	45.0%	
	国際共著機関数	26	0.29
	CNI	2	0.50
	CNI (分数)	0	0.00

19. 地球惑星科学

	指標	値	日本トップに対する割合
量	論文数	10	0.00
	著書数	-	-
	著書数 (分数)	-	-
質	FWCI	0.51	
	Top1% 論文数	0	0.00
	Top1% 割合	0.00%	
	Top10% 論文数	1	0.00
	Top10% 割合	10.0%	
厚み	Institutional h 5 index	2	0.02
	Institutional h 10 index	7	0.05
	Active authors	7	0.00
国際性	国際共著論文数	8	0.00
	国際共著論文割合	80.0%	
	国際共著機関数	19	0.02
	CNI	4	0.07
	CNI (分数)	0	0.00

20. 経済学・計量経済学・財政

	指標	値	日本トップに対する割合
量	論文数	5	0.01
	著書数	-	-
	著書数 (分数)	-	-
質	FWCI	0.00	
	Top1% 論文数	0	0.00
	Top1% 割合	0.00%	
	Top10% 論文数	0	0.00
	Top10% 割合	0.0%	
厚み	Institutional h 5 index	2	0.11
	Institutional h 10 index	3	0.10
	Active authors	5	0.02
国際性	国際共著論文数	4	0.04
	国際共著論文割合	80.0%	
	国際共著機関数	4	0.03
	CNI	1	0.17
	CNI (分数)	0	0.00

21. エネルギー

	指標	値	日本トップに対する割合
量	論文数	3	0.00
	著書数	-	-
	著書数 (分数)	-	-
質	FWCI	9.55	
	Top1% 論文数	1	0.01
	Top1% 割合	33.33%	
	Top10% 論文数	2	0.01
	Top10% 割合	66.7%	
厚み	Institutional h 5 index	2	0.05
	Institutional h 10 index	3	0.05
	Active authors	5	0.00
国際性	国際共著論文数	2	0.01
	国際共著論文割合	66.7%	
	国際共著機関数	1	0.00
	CNI	1	0.09
	CNI (分数)	0	0.00

22. 工学

	指標	値	日本トップに対する割合
量	論文数	462	0.05
	著書数	10	0.06
	著書数 (分数)	2.8	0.03
質	FWCI	1.49	
	Top1% 論文数	14	0.06
	Top1% 割合	3.03%	
	Top10% 論文数	86	0.06
	Top10% 割合	18.6%	
厚み	Institutional h 5 index	14	0.20
	Institutional h 10 index	20	0.18
	Active authors	232	0.03
国際性	国際共著論文数	204	0.09
	国際共著論文割合	44.2%	
	国際共著機関数	196	0.16
	CNI	7	0.07
	CNI (分数)	3	0.27

23. 環境科学

	指標	値	日本トップに対する割合
量	論文数	8	0.00
	著書数	-	-
	著書数 (分数)	-	-
質	FWCI	0.81	
	Top1% 論文数	1	0.04
	Top1% 割合	12.50%	
	Top10% 論文数	1	0.00
	Top10% 割合	12.5%	
厚み	Institutional h 5 index	2	0.04
	Institutional h 10 index	3	0.04
	Active authors	1	0.00
国際性	国際共著論文数	8	0.01
	国際共著論文割合	100.0%	
	国際共著機関数	6	0.01
	CNI	2	0.15
	CNI (分数)	0	0.00

24. 免疫学・微生物学

	指標	値	日本トップに対する割合
量	論文数	1	0.00
	著書数	-	-
	著書数 (分数)	-	-
質	FWCI	-	
	Top1% 論文数	0	0.00
	Top1% 割合	0.00%	
	Top10% 論文数	0	0.00
	Top10% 割合	0.0%	
厚み	Institutional h 5 index	1	0.01
	Institutional h 10 index	1	0.01
	Active authors	1	0.00
国際性	国際共著論文数	1	0.00
	国際共著論文割合	100.0%	
	国際共著機関数	1	0.00
	CNI	1	0.09
	CNI (分数)	0	0.00

25. 材料科学

	指標	値	日本トップに対する割合
量	論文数	96	0.01
	著書数	-	-
	著書数 (分数)	-	-
質	FWCI	0.63	
	Top1% 論文数	0	0.00
	Top1% 割合	0.00%	
	Top10% 論文数	8	0.01
	Top10% 割合	8.3%	
厚み	Institutional h 5 index	11	0.14
	Institutional h 10 index	15	0.12
	Active authors	58	0.01
国際性	国際共著論文数	73	0.03
	国際共著論文割合	76.0%	
	国際共著機関数	52	0.06
	CNI	5	0.20
	CNI (分数)	2	0.17

26. 数学

	指標	値	日本トップに対する割合
量	論文数	653	0.20
	著書数	-	-
	著書数 (分数)	-	-
質	FWCI	0.85	
	Top1% 論文数	6	0.13
	Top1% 割合	0.92%	
	Top10% 論文数	66	0.14
	Top10% 割合	10.1%	
厚み	Institutional h 5 index	13	0.33
	Institutional h 10 index	22	0.34
	Active authors	220	0.08
国際性	国際共著論文数	299	0.29
	国際共著論文割合	45.8%	
	国際共著機関数	228	0.26
	CNI	8	0.44
	CNI (分数)	3	0.60

27. 医学

	指標	値	日本トップに対する割合
量	論文数	54	0.00
	著書数	5	0.02
	著書数 (分数)	1.9	0.01
質	FWCI	2.51	
	Top1% 論文数	2	0.01
	Top1% 割合	3.70%	
	Top10% 論文数	14	0.01
	Top10% 割合	25.9%	
厚み	Institutional h 5 index	14	0.12
	Institutional h 10 index	21	0.11
	Active authors	43	0.00
国際性	国際共著論文数	40	0.01
	国際共著論文割合	74.1%	
	国際共著機関数	120	0.07
	CNI	4	0.10
	CNI (分数)	1	0.10

28. 神経科学

	指標	値	日本トップに対する割合
量	論文数	5	0.00
	著書数	-	-
	著書数(分数)	-	-
質	FWCI	2.59	
	Top1%論文数	0	0.00
	Top1%割合	0.00%	
	Top10%論文数	1	0.01
	Top10%割合	20.0%	
厚み	Institutional h 5 index	3	0.05
	Institutional h 10 index	3	0.03
	Active authors	5	0.00
国際性	国際共著論文数	3	0.01
	国際共著論文割合	60.0%	
	国際共著機関数	4	0.01
	CNI	1	0.08
	CNI(分数)	0	0.00

29. 看護学

	指標	値	日本トップに対する割合
量	論文数	-	-
	著書数	-	-
	著書数(分数)	-	-
質	FWCI	-	
	Top1%論文数	-	-
	Top1%割合	-	-
	Top10%論文数	-	-
	Top10%割合	-	-
厚み	Institutional h 5 index	-	-
	Institutional h 10 index	0	0.00
	Active authors	-	-
国際性	国際共著論文数	-	-
	国際共著論文割合	-	-
	国際共著機関数	-	-
	CNI	-	-
	CNI(分数)	-	-

30. 薬理学・毒物学・薬剤学

	指標	値	日本トップに対する割合
量	論文数	1	0.00
	著書数	-	-
	著書数(分数)	-	-
質	FWCI	0.74	
	Top1%論文数	0	0.00
	Top1%割合	0.00%	
	Top10%論文数	0	0.00
	Top10%割合	0.0%	
厚み	Institutional h 5 index	1	0.02
	Institutional h 10 index	2	0.03
	Active authors	1	0.00
国際性	国際共著論文数	-	-
	国際共著論文割合	-	-
	国際共著機関数	-	-
	CNI	-	-
	CNI(分数)	-	-

31. 物理・天文学

	指標	値	日本トップに対する割合
量	論文数	267	0.02
	著書数	-	-
	著書数(分数)	-	-
質	FWCI	1.11	
	Top1%論文数	3	0.01
	Top1%割合	1.12%	
	Top10%論文数	37	0.01
	Top10%割合	13.9%	
厚み	Institutional h 5 index	24	0.20
	Institutional h 10 index	44	0.22
	Active authors	113	0.01
国際性	国際共著論文数	181	0.03
	国際共著論文割合	67.8%	
	国際共著機関数	104	0.06
	CNI	10	0.05
	CNI(分数)	2	0.11

32. 心理学

	指標	値	日本トップに対する割合
量	論文数	11	0.02
	著書数	-	-
	著書数(分数)	-	-
質	FWCI	0.00	
	Top1%論文数	0	0.00
	Top1%割合	0.00%	
	Top10%論文数	0	0.00
	Top10%割合	0.0%	
厚み	Institutional h 5 index	2	0.10
	Institutional h 10 index	3	0.07
	Active authors	9	0.02
国際性	国際共著論文数	1	0.01
	国際共著論文割合	9.1%	
	国際共著機関数	2	0.01
	CNI	1	0.17
	CNI(分数)	0	0.00

33. 社会科学

	指標	値	日本トップに対する割合
量	論文数	91	0.07
	著書数	3	0.01
	著書数(分数)	1.8	0.01
質	FWCI	1.42	
	Top1%論文数	4	0.19
	Top1%割合	4.40%	
	Top10%論文数	11	0.06
	Top10%割合	12.1%	
厚み	Institutional h 5 index	8	0.29
	Institutional h 10 index	15	0.30
	Active authors	78	0.05
国際性	国際共著論文数	38	0.09
	国際共著論文割合	41.8%	
	国際共著機関数	60	0.12
	CNI	3	0.38
	CNI(分数)	0	0.00

34. 獣医学

	指標	値	日本トップに対する割合
量	論文数	-	-
	著書数	-	-
	著書数 (分数)	-	-
質	FWCI	-	-
	Top1% 論文数	-	-
	Top1% 割合	-	-
	Top10% 論文数	-	-
	Top10% 割合	-	-
厚み	Institutional h 5 index	-	-
	Institutional h 10 index	-	-
	Active authors	-	-
国際性	国際共著論文数	-	-
	国際共著論文割合	-	-
	国際共著機関数	-	-
	CNI	-	-
	CNI (分数)	-	-

35 歯学

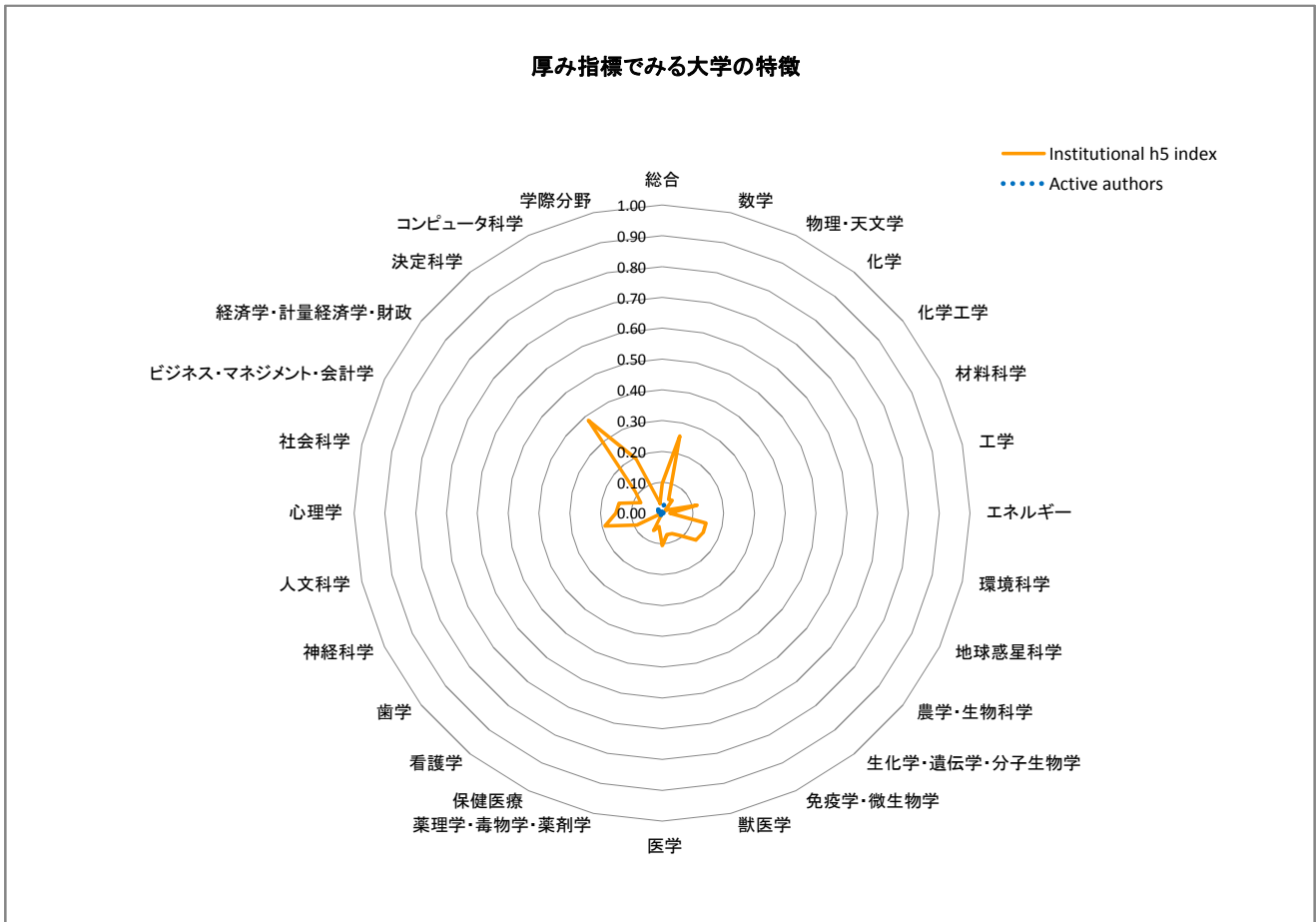
	指標	値	日本トップに対する割合
量	論文数	-	-
	著書数	-	-
	著書数 (分数)	-	-
質	FWCI	-	-
	Top1% 論文数	-	-
	Top1% 割合	-	-
	Top10% 論文数	-	-
	Top10% 割合	-	-
厚み	Institutional h 5 index	-	-
	Institutional h 10 index	-	-
	Active authors	-	-
国際性	国際共著論文数	-	-
	国際共著論文割合	-	-
	国際共著機関数	-	-
	CNI	-	-
	CNI (分数)	-	-

36. 保健医療

	指標	値	日本トップに対する割合
量	論文数	3	0.01
	著書数	-	-
	著書数 (分数)	-	-
質	FWCI	2.62	-
	Top1% 論文数	0	0.00
	Top1% 割合	0.00%	-
	Top10% 論文数	2	0.07
	Top10% 割合	66.7%	-
厚み	Institutional h 5 index	3	0.19
	Institutional h 10 index	4	0.11
	Active authors	3	0.01
国際性	国際共著論文数	1	0.02
	国際共著論文割合	33.3%	-
	国際共著機関数	1	0.00
	CNI	1	0.25
	CNI (分数)	0	0.00

総合

	指標	値	日本トップに対する割合
量	論文数	501	0.01
	著書数	6	0.01
	著書数 (分数)	2.0	0.00
質	FWCI	0.76	
	Top1% 論文数	1	0.00
	Top1% 割合	0.20%	
	Top10% 論文数	38	0.00
	Top10% 割合	7.6%	
厚み	Institutional h 5 index	18	0.10
	Institutional h 10 index	37	0.12
	Active authors	148	0.01
国際性	国際共著論文数	162	0.01
	国際共著論文割合	32.3%	
	国際共著機関数	161	0.05
	CNI	5	0.02
	CNI (分数)	2	0.06



10. 学際分野

	指標	値	日本トップに対する割合
量	論文数	4	0.00
	著書数	-	-
	著書数 (分数)	-	-
質	FWCI	2.26	
	Top1% 論文数	0	0.00
	Top1% 割合	0.00%	
	Top10% 論文数	1	0.00
	Top10% 割合	25.0%	
厚み	Institutional h 5 index	3	0.03
	Institutional h 10 index	3	0.02
	Active authors	8	0.00
国際性	国際共著論文数	2	0.00
	国際共著論文割合	50.0%	
	国際共著機関数	2	0.00
	CNI	1	0.08
	CNI (分数)	0	0.00

11. 農学・生物科学

	指標	値	日本トップに対する割合
量	論文数	61	0.01
	著書数	-	-
	著書数 (分数)	-	-
質	FWCI	0.66	
	Top1% 論文数	0	0.00
	Top1% 割合	0.00%	
	Top10% 論文数	2	0.00
	Top10% 割合	3.3%	
厚み	Institutional h 5 index	9	0.14
	Institutional h 10 index	18	0.15
	Active authors	40	0.01
国際性	国際共著論文数	31	0.02
	国際共著論文割合	50.8%	
	国際共著機関数	39	0.04
	CNI	3	0.16
	CNI (分数)	1	0.17

12. 人文科学

	指標	値	日本トップに対する割合
量	論文数	5	0.01
	著書数	-	-
	著書数 (分数)	-	-
質	FWCI	1.88	
	Top1% 論文数	0	0.00
	Top1% 割合	0.00%	
	Top10% 論文数	1	0.01
	Top10% 割合	20.0%	
厚み	Institutional h 5 index	4	0.19
	Institutional h 10 index	4	0.14
	Active authors	7	0.01
国際性	国際共著論文数	2	0.01
	国際共著論文割合	40.0%	
	国際共著機関数	5	0.02
	CNI	1	0.20
	CNI (分数)	0	0.00

13. 生化学・遺伝学・分子生物学

	指標	値	日本トップに対する割合
量	論文数	68	0.01
	著書数	-	-
	著書数 (分数)	-	-
質	FWCI	0.75	
	Top1% 論文数	0	0.00
	Top1% 割合	0.00%	
	Top10% 論文数	3	0.00
	Top10% 割合	4.4%	
厚み	Institutional h 5 index	11	0.09
	Institutional h 10 index	25	0.12
	Active authors	35	0.00
国際性	国際共著論文数	25	0.01
	国際共著論文割合	36.8%	
	国際共著機関数	31	0.02
	CNI	2	0.07
	CNI (分数)	1	0.11

14. ビジネス・マネジメント・会計学

	指標	値	日本トップに対する割合
量	論文数	2	0.01
	著書数	2	0.02
	著書数 (分数)	0.5	0.01
質	FWCI	0.48	
	Top1% 論文数	0	0.00
	Top1% 割合	0.00%	
	Top10% 論文数	0	0.00
	Top10% 割合	0.0%	
厚み	Institutional h 5 index	1	0.08
	Institutional h 10 index	2	0.07
	Active authors	5	0.01
国際性	国際共著論文数	-	-
	国際共著論文割合	-	-
	国際共著機関数	-	-
	CNI	-	-
	CNI (分数)	-	-

15. 化学工学

	指標	値	日本トップに対する割合
量	論文数	6	0.00
	著書数	-	-
	著書数 (分数)	-	-
質	FWCI	0.00	
	Top1% 論文数	0	0.00
	Top1% 割合	0.00%	
	Top10% 論文数	0	0.00
	Top10% 割合	0.0%	
厚み	Institutional h 5 index	1	0.01
	Institutional h 10 index	3	0.03
	Active authors	4	0.00
国際性	国際共著論文数	2	0.00
	国際共著論文割合	33.3%	
	国際共著機関数	1	0.00
	CNI	1	0.10
	CNI (分数)	0	0.00

16. 化学

	指標	値	日本トップに対する割合
量	論文数	11	0.00
	著書数	-	-
	著書数 (分数)	-	-
質	FWCI	0.74	
	Top1% 論文数	0	0.00
	Top1% 割合	0.00%	
	Top10% 論文数	2	0.00
	Top10% 割合	18.2%	
厚み	Institutional h 5 index	5	0.05
	Institutional h 10 index	5	0.03
	Active authors	10	0.00
国際性	国際共著論文数	4	0.00
	国際共著論文割合	36.4%	
	国際共著機関数	8	0.01
	CNI	2	0.13
	CNI (分数)	0	0.00

17. コンピュータ科学

	指標	値	日本トップに対する割合
量	論文数	176	0.03
	著書数	-	-
	著書数 (分数)	-	-
質	FWCI	0.91	
	Top1% 論文数	1	0.01
	Top1% 割合	0.57%	
	Top10% 論文数	18	0.02
	Top10% 割合	10.2%	
厚み	Institutional h 5 index	9	0.20
	Institutional h 10 index	19	0.26
	Active authors	64	0.01
国際性	国際共著論文数	46	0.03
	国際共著論文割合	26.1%	
	国際共著機関数	58	0.07
	CNI	4	0.24
	CNI (分数)	1	0.13

18. 決定科学

	指標	値	日本トップに対する割合
量	論文数	37	0.15
	著書数	-	-
	著書数 (分数)	-	-
質	FWCI	0.78	
	Top1% 論文数	0	0.00
	Top1% 割合	0.00%	
	Top10% 論文数	3	0.13
	Top10% 割合	8.1%	
厚み	Institutional h 5 index	5	0.38
	Institutional h 10 index	11	0.42
	Active authors	24	0.01
国際性	国際共著論文数	15	0.21
	国際共著論文割合	40.5%	
	国際共著機関数	21	0.24
	CNI	2	0.50
	CNI (分数)	1	0.50

19. 地球惑星科学

	指標	値	日本トップに対する割合
量	論文数	63	0.01
	著書数	1	0.01
	著書数 (分数)	0.4	0.01
質	FWCI	0.80	
	Top1% 論文数	0	0.00
	Top1% 割合	0.00%	
	Top10% 論文数	2	0.00
	Top10% 割合	3.2%	
厚み	Institutional h 5 index	12	0.15
	Institutional h 10 index	18	0.13
	Active authors	24	0.01
国際性	国際共著論文数	38	0.01
	国際共著論文割合	60.3%	
	国際共著機関数	36	0.03
	CNI	4	0.07
	CNI (分数)	1	0.08

20. 経済学・計量経済学・財政

	指標	値	日本トップに対する割合
量	論文数	9	0.02
	著書数	2	0.02
	著書数 (分数)	0.5	0.01
質	FWCI	0.44	
	Top1% 論文数	0	0.00
	Top1% 割合	0.00%	
	Top10% 論文数	0	0.00
	Top10% 割合	0.0%	
厚み	Institutional h 5 index	2	0.11
	Institutional h 10 index	3	0.10
	Active authors	9	0.03
国際性	国際共著論文数	2	0.02
	国際共著論文割合	22.2%	
	国際共著機関数	2	0.02
	CNI	1	0.17
	CNI (分数)	0	0.00

21. エネルギー

	指標	値	日本トップに対する割合
量	論文数	5	0.00
	著書数	-	-
	著書数 (分数)	-	-
質	FWCI	-	
	Top1% 論文数	0	0.00
	Top1% 割合	0.00%	
	Top10% 論文数	0	0.00
	Top10% 割合	0.0%	
厚み	Institutional h 5 index	1	0.03
	Institutional h 10 index	1	0.02
	Active authors	6	0.00
国際性	国際共著論文数	-	-
	国際共著論文割合	-	-
	国際共著機関数	-	-
	CNI	-	-
	CNI (分数)	-	-

22. 工学

	指標	値	日本トップに 対する割合
量	論文数	74	0.01
	著書数	-	-
	著書数 (分数)	-	-
質	FWCI	1.33	
	Top1% 論文数	0	0.00
	Top1% 割合	0.00%	
	Top10% 論文数	13	0.01
	Top10% 割合	17.6%	
厚み	Institutional h 5 index	8	0.12
	Institutional h 10 index	14	0.13
	Active authors	36	0.00
国際性	国際共著論文数	20	0.01
	国際共著論文割合	27.0%	
	国際共著機関数	28	0.02
	CNI	2	0.02
	CNI (分数)	1	0.09

23. 環境科学

	指標	値	日本トップに 対する割合
量	論文数	32	0.02
	著書数	-	-
	著書数 (分数)	-	-
質	FWCI	0.67	
	Top1% 論文数	0	0.00
	Top1% 割合	0.00%	
	Top10% 論文数	2	0.01
	Top10% 割合	6.3%	
厚み	Institutional h 5 index	7	0.15
	Institutional h 10 index	11	0.14
	Active authors	24	0.01
国際性	国際共著論文数	16	0.02
	国際共著論文割合	50.0%	
	国際共著機関数	23	0.03
	CNI	2	0.15
	CNI (分数)	1	0.20

24. 免疫学・微生物学

	指標	値	日本トップに 対する割合
量	論文数	14	0.01
	著書数	-	-
	著書数 (分数)	-	-
質	FWCI	0.40	
	Top1% 論文数	0	0.00
	Top1% 割合	0.00%	
	Top10% 論文数	1	0.00
	Top10% 割合	7.1%	
厚み	Institutional h 5 index	5	0.07
	Institutional h 10 index	5	0.04
	Active authors	10	0.00
国際性	国際共著論文数	2	0.00
	国際共著論文割合	14.3%	
	国際共著機関数	2	0.00
	CNI	1	0.09
	CNI (分数)	0	0.00

25. 材料科学

	指標	値	日本トップに 対する割合
量	論文数	3	0.00
	著書数	-	-
	著書数 (分数)	-	-
質	FWCI	-	
	Top1% 論文数	0	0.00
	Top1% 割合	0.00%	
	Top10% 論文数	2	0.00
	Top10% 割合	66.7%	
厚み	Institutional h 5 index	2	0.02
	Institutional h 10 index	2	0.02
	Active authors	4	0.00
国際性	国際共著論文数	2	0.00
	国際共著論文割合	66.7%	
	国際共著機関数	6	0.01
	CNI	2	0.08
	CNI (分数)	0	0.00

26. 数学

	指標	値	日本トップに 対する割合
量	論文数	153	0.05
	著書数	2	0.10
	著書数 (分数)	0.7	0.05
質	FWCI	0.67	
	Top1% 論文数	0	0.00
	Top1% 割合	0.00%	
	Top10% 論文数	9	0.02
	Top10% 割合	5.9%	
厚み	Institutional h 5 index	10	0.26
	Institutional h 10 index	22	0.34
	Active authors	81	0.03
国際性	国際共著論文数	51	0.05
	国際共著論文割合	33.3%	
	国際共著機関数	58	0.07
	CNI	3	0.17
	CNI (分数)	1	0.20

27. 医学

	指標	値	日本トップに 対する割合
量	論文数	100	0.01
	著書数	-	-
	著書数 (分数)	-	-
質	FWCI	0.68	
	Top1% 論文数	0	0.00
	Top1% 割合	0.00%	
	Top10% 論文数	8	0.00
	Top10% 割合	8.0%	
厚み	Institutional h 5 index	12	0.11
	Institutional h 10 index	22	0.11
	Active authors	39	0.00
国際性	国際共著論文数	25	0.01
	国際共著論文割合	25.0%	
	国際共著機関数	25	0.01
	CNI	2	0.05
	CNI (分数)	1	0.10

28. 神経科学

	指標	値	日本トップに対する割合
量	論文数	12	0.01
	著書数	-	-
	著書数 (分数)	-	-
質	FWCI	0.77	
	Top1% 論文数	0	0.00
	Top1% 割合	0.00%	
	Top10% 論文数	2	0.01
	Top10% 割合	16.7%	
厚み	Institutional h 5 index	5	0.09
	Institutional h 10 index	12	0.12
	Active authors	15	0.01
国際性	国際共著論文数	2	0.00
	国際共著論文割合	16.7%	
	国際共著機関数	7	0.02
	CNI	2	0.15
	CNI (分数)	0	0.00

29. 看護学

	指標	値	日本トップに対する割合
量	論文数	-	-
	著書数	-	-
	著書数 (分数)	-	-
質	FWCI	-	
	Top1% 論文数	-	-
	Top1% 割合	-	-
	Top10% 論文数	-	-
	Top10% 割合	-	-
厚み	Institutional h 5 index	-	-
	Institutional h 10 index	-	-
	Active authors	-	-
国際性	国際共著論文数	-	-
	国際共著論文割合	-	-
	国際共著機関数	-	-
	CNI	-	-
	CNI (分数)	-	-

30. 薬理学・毒物学・薬剤学

	指標	値	日本トップに対する割合
量	論文数	5	0.00
	著書数	-	-
	著書数 (分数)	-	-
質	FWCI	1.19	
	Top1% 論文数	0	0.00
	Top1% 割合	0.00%	
	Top10% 論文数	0	0.00
	Top10% 割合	0.0%	
厚み	Institutional h 5 index	2	0.05
	Institutional h 10 index	5	0.06
	Active authors	6	0.00
国際性	国際共著論文数	1	0.00
	国際共著論文割合	20.0%	
	国際共著機関数	1	0.00
	CNI	1	0.10
	CNI (分数)	0	0.00

31. 物理・天文学

	指標	値	日本トップに対する割合
量	論文数	33	0.00
	著書数	-	-
	著書数 (分数)	-	-
質	FWCI	0.73	
	Top1% 論文数	0	0.00
	Top1% 割合	0.00%	
	Top10% 論文数	3	0.00
	Top10% 割合	9.1%	
厚み	Institutional h 5 index	6	0.05
	Institutional h 10 index	12	0.06
	Active authors	26	0.00
国際性	国際共著論文数	7	0.00
	国際共著論文割合	21.2%	
	国際共著機関数	12	0.01
	CNI	2	0.01
	CNI (分数)	0	0.00

32. 心理学

	指標	値	日本トップに対する割合
量	論文数	6	0.01
	著書数	-	-
	著書数 (分数)	-	-
質	FWCI	0.34	
	Top1% 論文数	0	0.00
	Top1% 割合	0.00%	
	Top10% 論文数	0	0.00
	Top10% 割合	0.0%	
厚み	Institutional h 5 index	3	0.15
	Institutional h 10 index	4	0.10
	Active authors	3	0.01
国際性	国際共著論文数	2	0.01
	国際共著論文割合	33.3%	
	国際共著機関数	2	0.01
	CNI	1	0.17
	CNI (分数)	0	0.00

33. 社会科学

	指標	値	日本トップに対する割合
量	論文数	17	0.01
	著書数	1	0.00
	著書数 (分数)	0.5	0.00
質	FWCI	0.71	
	Top1% 論文数	0	0.00
	Top1% 割合	0.00%	
	Top10% 論文数	1	0.01
	Top10% 割合	5.9%	
厚み	Institutional h 5 index	4	0.14
	Institutional h 10 index	7	0.14
	Active authors	16	0.01
国際性	国際共著論文数	4	0.01
	国際共著論文割合	23.5%	
	国際共著機関数	5	0.01
	CNI	1	0.13
	CNI (分数)	0	0.00

34. 獣医学

	指標	値	日本トップに 対する割合
量	論文数	1	0.00
	著書数	-	-
	著書数 (分数)	-	-
質	FWCI	0.00	
	Top1% 論文数	0	-
	Top1% 割合	0.00%	
	Top10% 論文数	0	0.00
	Top10% 割合	0.0%	
厚み	Institutional <i>h</i> 5 index	1	0.07
	Institutional <i>h</i> 10 index	1	0.04
	Active authors	1	0.00
国際性	国際共著論文数	1	0.01
	国際共著論文割合	100.0%	
	国際共著機関数	1	0.01
	CNI	1	0.20
	CNI (分数)	0	0.00

35 歯学

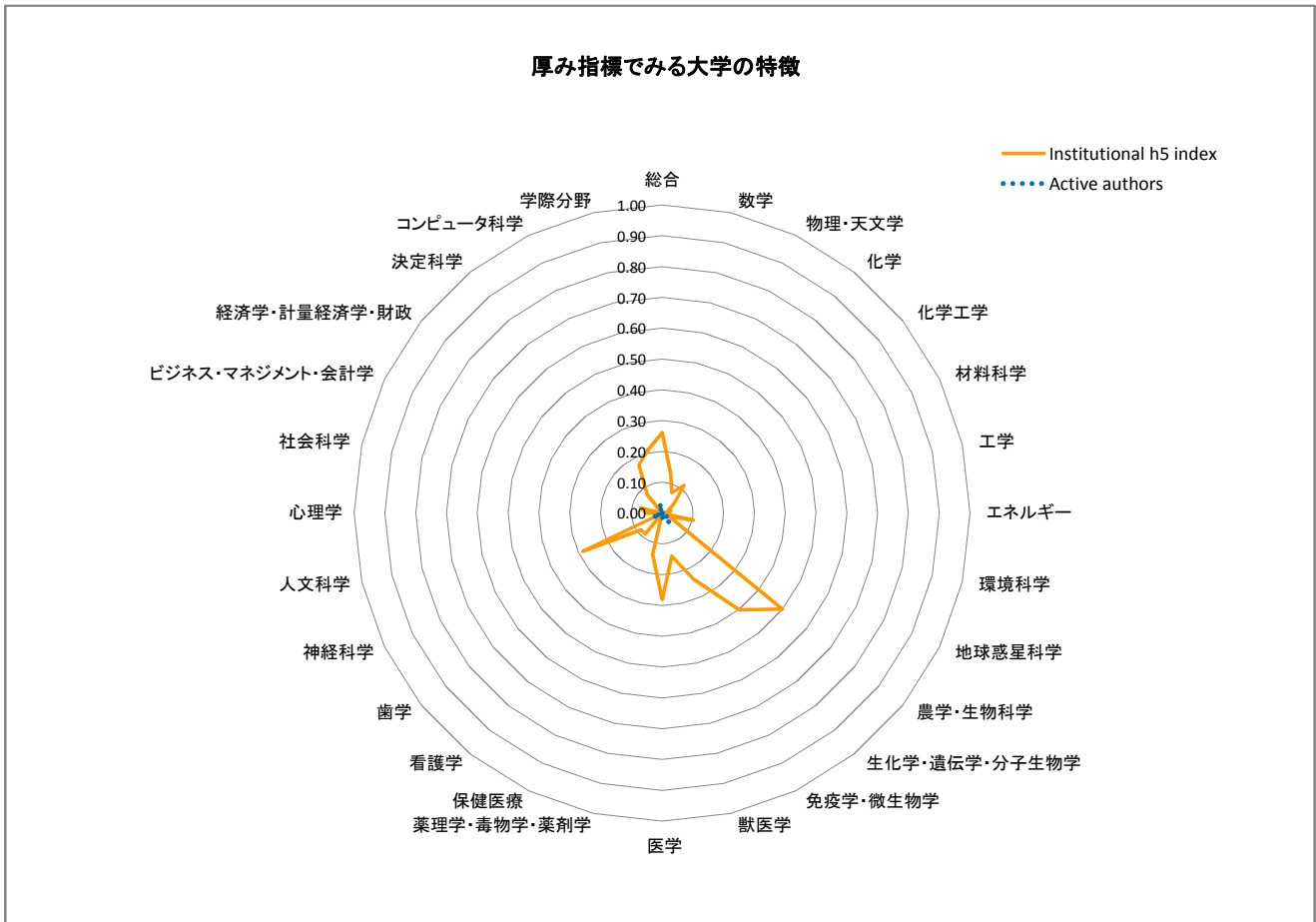
	指標	値	日本トップに 対する割合
量	論文数	-	-
	著書数	-	-
	著書数 (分数)	-	-
質	FWCI	-	
	Top1% 論文数	-	-
	Top1% 割合	-	
	Top10% 論文数	-	-
	Top10% 割合	-	
厚み	Institutional <i>h</i> 5 index	-	-
	Institutional <i>h</i> 10 index	-	-
	Active authors	-	-
国際性	国際共著論文数	-	-
	国際共著論文割合	-	
	国際共著機関数	-	-
	CNI	-	-
	CNI (分数)	-	-

36. 保健医療

	指標	値	日本トップに 対する割合
量	論文数	1	0.00
	著書数	-	-
	著書数 (分数)	-	-
質	FWCI	0.29	
	Top1% 論文数	0	0.00
	Top1% 割合	0.00%	
	Top10% 論文数	0	0.00
	Top10% 割合	0.0%	
厚み	Institutional <i>h</i> 5 index	1	0.06
	Institutional <i>h</i> 10 index	3	0.08
	Active authors	4	0.01
国際性	国際共著論文数	-	-
	国際共著論文割合	-	
	国際共著機関数	-	-
	CNI	-	-
	CNI (分数)	-	-

総合

	指標	値	日本トップに対する割合
量	論文数	822	0.01
	著書数	11	0.01
	著書数(分数)	5.0	0.01
質	FWCI	1.50	
	Top1%論文数	13	0.01
	Top1%割合	1.58%	
	Top10%論文数	152	0.02
	Top10%割合	18.5%	
厚み	Institutional h5 index	49	0.26
	Institutional h10 index	95	0.30
	Active authors	421	0.01
国際性	国際共著論文数	357	0.02
	国際共著論文割合	43.4%	
	国際共著機関数	503	0.15
	CNI	11	0.05
	CNI(分数)	2	0.06



10. 学際分野

	指標	値	日本トップに対する割合
量	論文数	45	0.04
	著書数	-	-
	著書数 (分数)	-	-
質	FWCI	6.22	
	Top1% 論文数	6	0.05
	Top1% 割合	13.33%	
	Top10% 論文数	17	0.04
	Top10% 割合	37.8%	
厚み	Institutional h 5 index	19	0.21
	Institutional h 10 index	41	0.23
	Active authors	59	0.02
国際性	国際共著論文数	28	0.05
	国際共著論文割合	62.2%	
	国際共著機関数	183	0.20
	CNI	3	0.23
	CNI (分数)	0	0.00

11. 農学・生物科学

	指標	値	日本トップに対する割合
量	論文数	271	0.06
	著書数	8	0.14
	著書数 (分数)	3.2	0.07
質	FWCI	1.54	
	Top1% 論文数	2	0.06
	Top1% 割合	0.74%	
	Top10% 論文数	60	0.10
	Top10% 割合	22.1%	
厚み	Institutional h 5 index	32	0.50
	Institutional h 10 index	44	0.37
	Active authors	188	0.04
国際性	国際共著論文数	114	0.07
	国際共著論文割合	42.1%	
	国際共著機関数	219	0.20
	CNI	5	0.26
	CNI (分数)	1	0.17

12. 人文科学

	指標	値	日本トップに対する割合
量	論文数	1	0.00
	著書数	-	-
	著書数 (分数)	-	-
質	FWCI	0.00	
	Top1% 論文数	0	0.00
	Top1% 割合	0.00%	
	Top10% 論文数	0	0.00
	Top10% 割合	0.0%	
厚み	Institutional h 5 index	0	0.00
	Institutional h 10 index	0	0.00
	Active authors	2	0.00
国際性	国際共著論文数	-	-
	国際共著論文割合	-	-
	国際共著機関数	-	-
	CNI	-	-
	CNI (分数)	-	-

13. 生化学・遺伝学・分子生物学

	指標	値	日本トップに対する割合
量	論文数	639	0.07
	著書数	-	-
	著書数 (分数)	-	-
質	FWCI	1.46	
	Top1% 論文数	9	0.06
	Top1% 割合	1.41%	
	Top10% 論文数	121	0.08
	Top10% 割合	18.9%	
厚み	Institutional h 5 index	47	0.40
	Institutional h 10 index	89	0.43
	Active authors	358	0.04
国際性	国際共著論文数	279	0.09
	国際共著論文割合	43.7%	
	国際共著機関数	404	0.24
	CNI	9	0.30
	CNI (分数)	2	0.22

14. ビジネス・マネジメント・会計学

	指標	値	日本トップに対する割合
量	論文数	1	0.00
	著書数	-	-
	著書数 (分数)	-	-
質	FWCI	-	
	Top1% 論文数	0	0.00
	Top1% 割合	0.00%	
	Top10% 論文数	0	0.00
	Top10% 割合	0.0%	
厚み	Institutional h 5 index	0	0.00
	Institutional h 10 index	0	0.00
	Active authors	1	0.00
国際性	国際共著論文数	-	-
	国際共著論文割合	-	-
	国際共著機関数	-	-
	CNI	-	-
	CNI (分数)	-	-

15. 化学工学

	指標	値	日本トップに対する割合
量	論文数	7	0.00
	著書数	-	-
	著書数 (分数)	-	-
質	FWCI	0.83	
	Top1% 論文数	0	0.00
	Top1% 割合	0.00%	
	Top10% 論文数	0	0.00
	Top10% 割合	0.0%	
厚み	Institutional h 5 index	4	0.05
	Institutional h 10 index	8	0.07
	Active authors	13	0.00
国際性	国際共著論文数	1	0.00
	国際共著論文割合	14.3%	
	国際共著機関数	2	0.00
	CNI	1	0.10
	CNI (分数)	0	0.00

16. 化学

	指標	値	日本トップに対する割合
量	論文数	19	0.00
	著書数	-	-
	著書数 (分数)	-	-
質	FWCI	2.19	
	Top1% 論文数	1	0.01
	Top1% 割合	5.26%	
	Top10% 論文数	7	0.01
	Top10% 割合	36.8%	
厚み	Institutional h 5 index	11	0.11
	Institutional h 10 index	15	0.10
	Active authors	34	0.01
国際性	国際共著論文数	9	0.01
	国際共著論文割合	47.4%	
	国際共著機関数	24	0.03
	CNI	1	0.06
	CNI (分数)	0	0.00

17. コンピュータ科学

	指標	値	日本トップに対する割合
量	論文数	24	0.00
	著書数	-	-
	著書数 (分数)	-	-
質	FWCI	1.29	
	Top1% 論文数	0	0.00
	Top1% 割合	0.00%	
	Top10% 論文数	4	0.00
	Top10% 割合	16.7%	
厚み	Institutional h 5 index	8	0.17
	Institutional h 10 index	9	0.13
	Active authors	24	0.01
国際性	国際共著論文数	9	0.01
	国際共著論文割合	37.5%	
	国際共著機関数	40	0.05
	CNI	2	0.12
	CNI (分数)	0	0.00

18. 決定科学

	指標	値	日本トップに対する割合
量	論文数	2	0.01
	著書数	-	-
	著書数 (分数)	-	-
質	FWCI	-	
	Top1% 論文数	0	0.00
	Top1% 割合	0.00%	
	Top10% 論文数	1	0.04
	Top10% 割合	50.0%	
厚み	Institutional h 5 index	1	0.08
	Institutional h 10 index	1	0.04
	Active authors	4	0.00
国際性	国際共著論文数	1	0.01
	国際共著論文割合	50.0%	
	国際共著機関数	15	0.17
	CNI	1	0.25
	CNI (分数)	0	0.00

19. 地球惑星科学

	指標	値	日本トップに対する割合
量	論文数	2	0.00
	著書数	1	0.01
	著書数 (分数)	0.3	0.01
質	FWCI	0.45	
	Top1% 論文数	0	0.00
	Top1% 割合	0.00%	
	Top10% 論文数	0	0.00
	Top10% 割合	0.0%	
厚み	Institutional h 5 index	2	0.02
	Institutional h 10 index	2	0.01
	Active authors	2	0.00
国際性	国際共著論文数	-	-
	国際共著論文割合	-	-
	国際共著機関数	-	-
	CNI	-	-
	CNI (分数)	-	-

20. 経済学・計量経済学・財政

	指標	値	日本トップに対する割合
量	論文数	-	-
	著書数	-	-
	著書数 (分数)	-	-
質	FWCI	-	
	Top1% 論文数	-	-
	Top1% 割合	-	-
	Top10% 論文数	-	-
	Top10% 割合	-	-
厚み	Institutional h 5 index	-	-
	Institutional h 10 index	-	-
	Active authors	-	-
国際性	国際共著論文数	-	-
	国際共著論文割合	-	-
	国際共著機関数	-	-
	CNI	-	-
	CNI (分数)	-	-

21. エネルギー

	指標	値	日本トップに対する割合
量	論文数	-	-
	著書数	-	-
	著書数 (分数)	-	-
質	FWCI	-	
	Top1% 論文数	-	-
	Top1% 割合	-	-
	Top10% 論文数	-	-
	Top10% 割合	-	-
厚み	Institutional h 5 index	-	-
	Institutional h 10 index	-	-
	Active authors	-	-
国際性	国際共著論文数	-	-
	国際共著論文割合	-	-
	国際共著機関数	-	-
	CNI	-	-
	CNI (分数)	-	-

22. 工学

	指標	値	日本トップに対する割合
量	論文数	4	0.00
	著書数	1	0.01
	著書数(分数)	0.3	0.00
質	FWCI	0.77	
	Top1%論文数	0	0.00
	Top1%割合	0.00%	
	Top10%論文数	0	0.00
	Top10%割合	0.0%	
厚み	Institutional h 5 index	2	0.03
	Institutional h 10 index	3	0.03
	Active authors	5	0.00
国際性	国際共著論文数	-	-
	国際共著論文割合	-	-
	国際共著機関数	-	-
	CNI	-	-
	CNI(分数)	-	-

23. 環境科学

	指標	値	日本トップに対する割合
量	論文数	12	0.01
	著書数	1	0.01
	著書数(分数)	0.3	0.01
質	FWCI	1.23	
	Top1%論文数	0	0.00
	Top1%割合	0.00%	
	Top10%論文数	3	0.01
	Top10%割合	25.0%	
厚み	Institutional h 5 index	5	0.10
	Institutional h 10 index	10	0.13
	Active authors	13	0.01
国際性	国際共著論文数	4	0.01
	国際共著論文割合	33.3%	
	国際共著機関数	19	0.03
	CNI	1	0.08
	CNI(分数)	0	0.00

24. 免疫学・微生物学

	指標	値	日本トップに対する割合
量	論文数	57	0.03
	著書数	-	-
	著書数(分数)	-	-
質	FWCI	0.98	
	Top1%論文数	2	0.08
	Top1%割合	3.51%	
	Top10%論文数	11	0.04
	Top10%割合	19.3%	
厚み	Institutional h 5 index	16	0.24
	Institutional h 10 index	28	0.23
	Active authors	76	0.03
国際性	国際共著論文数	28	0.04
	国際共著論文割合	49.1%	
	国際共著機関数	64	0.10
	CNI	3	0.27
	CNI(分数)	0	0.00

25. 材料科学

	指標	値	日本トップに対する割合
量	論文数	4	0.00
	著書数	-	-
	著書数(分数)	-	-
質	FWCI	-	
	Top1%論文数	0	0.00
	Top1%割合	0.00%	
	Top10%論文数	1	0.00
	Top10%割合	25.0%	
厚み	Institutional h 5 index	2	0.02
	Institutional h 10 index	4	0.03
	Active authors	7	0.00
国際性	国際共著論文数	2	0.00
	国際共著論文割合	50.0%	
	国際共著機関数	2	0.00
	CNI	1	0.04
	CNI(分数)	0	0.00

26. 数学

	指標	値	日本トップに対する割合
量	論文数	12	0.00
	著書数	-	-
	著書数(分数)	-	-
質	FWCI	1.09	
	Top1%論文数	0	0.00
	Top1%割合	0.00%	
	Top10%論文数	2	0.00
	Top10%割合	16.7%	
厚み	Institutional h 5 index	5	0.13
	Institutional h 10 index	9	0.14
	Active authors	14	0.01
国際性	国際共著論文数	5	0.00
	国際共著論文割合	41.7%	
	国際共著機関数	22	0.03
	CNI	1	0.06
	CNI(分数)	0	0.00

27. 医学

	指標	値	日本トップに対する割合
量	論文数	331	0.03
	著書数	4	0.02
	著書数(分数)	2.1	0.01
質	FWCI	1.83	
	Top1%論文数	7	0.03
	Top1%割合	2.11%	
	Top10%論文数	69	0.04
	Top10%割合	20.8%	
厚み	Institutional h 5 index	32	0.28
	Institutional h 10 index	52	0.27
	Active authors	244	0.02
国際性	国際共著論文数	143	0.05
	国際共著論文割合	43.2%	
	国際共著機関数	323	0.18
	CNI	6	0.15
	CNI(分数)	1	0.10

28. 神経科学

	指標	値	日本トップに対する割合
量	論文数	53	0.03
	著書数	3	0.10
	著書数 (分数)	1.6	0.07
質	FWCI	1.32	
	Top1% 論文数	1	0.07
	Top1% 割合	1.89%	
	Top10% 論文数	8	0.05
	Top10% 割合	15.1%	
厚み	Institutional h 5 index	16	0.29
	Institutional h 10 index	31	0.31
	Active authors	63	0.04
国際性	国際共著論文数	23	0.05
	国際共著論文割合	43.4%	
	国際共著機関数	50	0.11
	CNI	3	0.23
	CNI (分数)	1	0.20

29. 看護学

	指標	値	日本トップに対する割合
量	論文数	3	0.01
	著書数	-	-
	著書数 (分数)	-	-
質	FWCI	0.67	
	Top1% 論文数	0	0.00
	Top1% 割合	0.00%	
	Top10% 論文数	1	0.02
	Top10% 割合	33.3%	
厚み	Institutional h 5 index	2	0.09
	Institutional h 10 index	3	0.08
	Active authors	4	0.01
国際性	国際共著論文数	2	0.02
	国際共著論文割合	66.7%	
	国際共著機関数	2	0.02
	CNI	1	0.20
	CNI (分数)	0	0.00

30. 薬理学・毒物学・薬剤学

	指標	値	日本トップに対する割合
量	論文数	10	0.01
	著書数	-	-
	著書数 (分数)	-	-
質	FWCI	1.53	
	Top1% 論文数	0	0.00
	Top1% 割合	0.00%	
	Top10% 論文数	1	0.01
	Top10% 割合	10.0%	
厚み	Institutional h 5 index	6	0.14
	Institutional h 10 index	9	0.12
	Active authors	8	0.00
国際性	国際共著論文数	7	0.03
	国際共著論文割合	70.0%	
	国際共著機関数	5	0.02
	CNI	1	0.10
	CNI (分数)	0	0.00

31. 物理・天文学

	指標	値	日本トップに対する割合
量	論文数	16	0.00
	著書数	-	-
	著書数 (分数)	-	-
質	FWCI	2.86	
	Top1% 論文数	1	0.00
	Top1% 割合	6.25%	
	Top10% 論文数	8	0.00
	Top10% 割合	50.0%	
厚み	Institutional h 5 index	9	0.07
	Institutional h 10 index	10	0.05
	Active authors	37	0.00
国際性	国際共著論文数	9	0.00
	国際共著論文割合	56.3%	
	国際共著機関数	24	0.01
	CNI	2	0.01
	CNI (分数)	0	0.00

32. 心理学

	指標	値	日本トップに対する割合
量	論文数	2	0.00
	著書数	-	-
	著書数 (分数)	-	-
質	FWCI	-	
	Top1% 論文数	0	0.00
	Top1% 割合	0.00%	
	Top10% 論文数	0	0.00
	Top10% 割合	0.0%	
厚み	Institutional h 5 index	1	0.05
	Institutional h 10 index	1	0.02
	Active authors	2	0.00
国際性	国際共著論文数	-	-
	国際共著論文割合	-	-
	国際共著機関数	-	-
	CNI	-	-
	CNI (分数)	-	-

33. 社会科学

	指標	値	日本トップに対する割合
量	論文数	5	0.00
	著書数	-	-
	著書数 (分数)	-	-
質	FWCI	0.45	
	Top1% 論文数	0	0.00
	Top1% 割合	0.00%	
	Top10% 論文数	1	0.01
	Top10% 割合	20.0%	
厚み	Institutional h 5 index	2	0.07
	Institutional h 10 index	4	0.08
	Active authors	6	0.00
国際性	国際共著論文数	1	0.00
	国際共著論文割合	20.0%	
	国際共著機関数	15	0.03
	CNI	1	0.13
	CNI (分数)	0	0.00

34. 獣医学

	指標	値	日本トップに対する割合
量	論文数	2	0.01
	著書数	-	-
	著書数 (分数)	-	-
質	FWCI	0.86	-
	Top1% 論文数	0	-
	Top1% 割合	0.00%	-
	Top10% 論文数	0	0.00
	Top10% 割合	0.0%	-
厚み	Institutional <i>h</i> 5 index	2	0.14
	Institutional <i>h</i> 10 index	4	0.15
	Active authors	5	0.01
国際性	国際共著論文数	-	-
	国際共著論文割合	-	-
	国際共著機関数	-	-
	CNI	-	-
	CNI (分数)	-	-

35 歯学

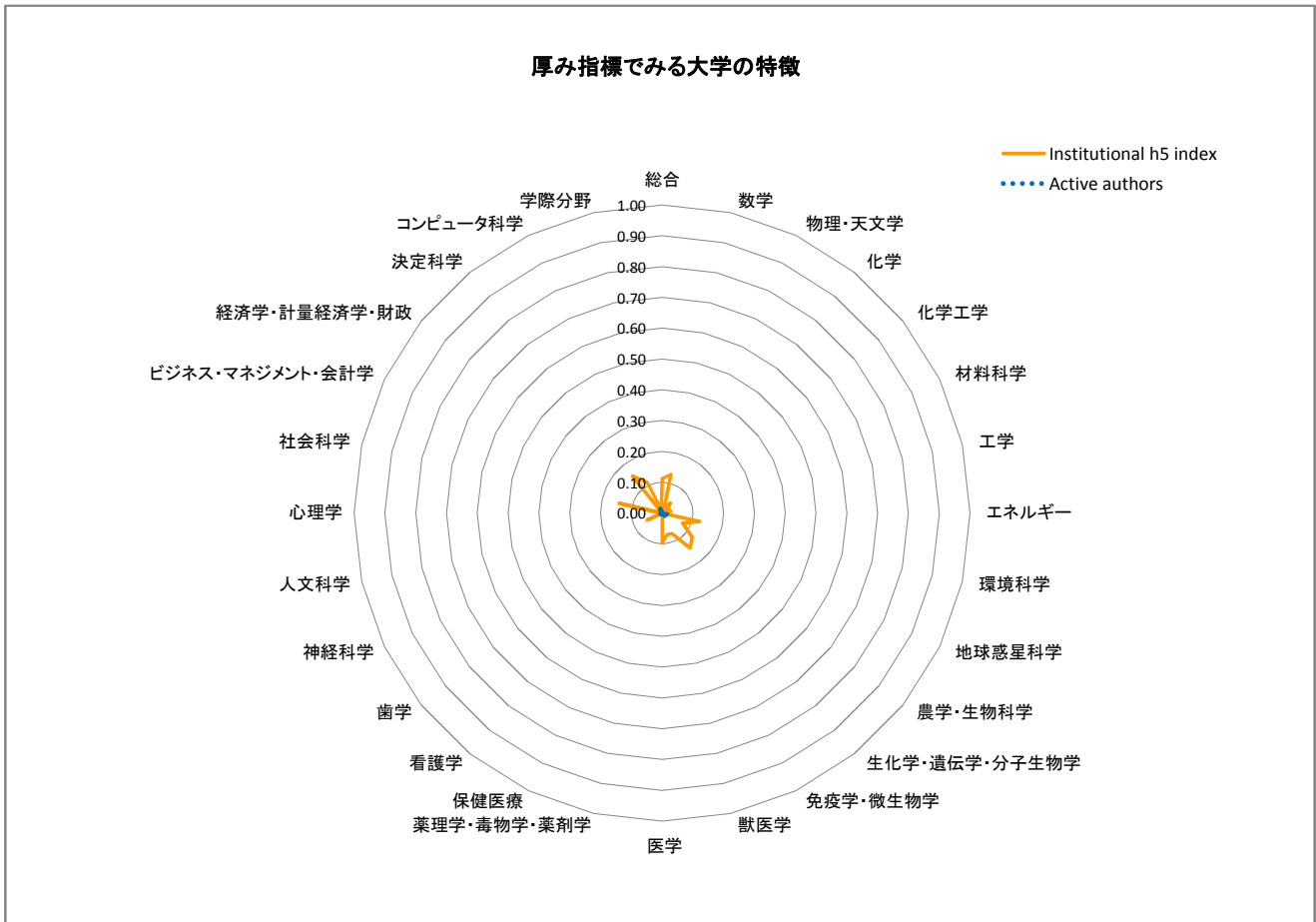
	指標	値	日本トップに対する割合
量	論文数	2	0.00
	著書数	-	-
	著書数 (分数)	-	-
質	FWCI	-	-
	Top1% 論文数	0	0.00
	Top1% 割合	0.00%	-
	Top10% 論文数	0	0.00
	Top10% 割合	0.0%	-
厚み	Institutional <i>h</i> 5 index	2	0.09
	Institutional <i>h</i> 10 index	3	0.08
	Active authors	3	0.00
国際性	国際共著論文数	1	0.01
	国際共著論文割合	50.0%	-
	国際共著機関数	1	0.01
	CNI	1	0.14
	CNI (分数)	0	0.00

36. 保健医療

	指標	値	日本トップに対する割合
量	論文数	-	-
	著書数	-	-
	著書数 (分数)	-	-
質	FWCI	-	-
	Top1% 論文数	-	-
	Top1% 割合	-	-
	Top10% 論文数	-	-
	Top10% 割合	-	-
厚み	Institutional <i>h</i> 5 index	-	-
	Institutional <i>h</i> 10 index	-	-
	Active authors	-	-
国際性	国際共著論文数	-	-
	国際共著論文割合	-	-
	国際共著機関数	-	-
	CNI	-	-
	CNI (分数)	-	-

総合

	指標	値	日本トップに対する割合
量	論文数	191	0.00
	著書数	4	0.00
	著書数 (分数)	0.9	0.00
質	FWCI	0.83	
	Top1% 論文数	4	0.00
	Top1% 割合	2.09%	
	Top10% 論文数	26	0.00
	Top10% 割合	13.6%	
厚み	Institutional h5 index	21	0.11
	Institutional h10 index	43	0.13
	Active authors	273	0.01
国際性	国際共著論文数	67	0.00
	国際共著論文割合	35.1%	
	国際共著機関数	142	0.04
	CNI	4	0.02
	CNI (分数)	1	0.03



111 情報システム研究機構

10. 学際分野

	指標	値	日本トップに対する割合
量	論文数	1	0.00
	著書数	-	-
	著書数 (分数)	-	-
質	FWCI	7.74	
	Top1% 論文数	0	0.00
	Top1% 割合	0.00%	
	Top10% 論文数	1	0.00
	Top10% 割合	100.0%	
厚み	Institutional h 5 index	1	0.01
	Institutional h 10 index	8	0.04
	Active authors	8	0.00
国際性	国際共著論文数	1	0.00
	国際共著論文割合	100.0%	
	国際共著機関数	4	0.00
	CNI	1	0.08
	CNI (分数)	0	0.00

11. 農学・生物科学

	指標	値	日本トップに対する割合
量	論文数	62	0.01
	著書数	1	0.02
	著書数 (分数)	0.3	0.01
質	FWCI	0.36	
	Top1% 論文数	1	0.03
	Top1% 割合	1.61%	
	Top10% 論文数	4	0.01
	Top10% 割合	6.5%	
厚み	Institutional h 5 index	8	0.13
	Institutional h 10 index	14	0.12
	Active authors	85	0.02
国際性	国際共著論文数	14	0.01
	国際共著論文割合	22.6%	
	国際共著機関数	27	0.02
	CNI	2	0.11
	CNI (分数)	0	0.00

12. 人文科学

	指標	値	日本トップに対する割合
量	論文数	1	0.00
	著書数	-	-
	著書数 (分数)	-	-
質	FWCI	0.00	
	Top1% 論文数	0	0.00
	Top1% 割合	0.00%	
	Top10% 論文数	0	0.00
	Top10% 割合	0.0%	
厚み	Institutional h 5 index	0	0.00
	Institutional h 10 index	0	0.00
	Active authors	2	0.00
国際性	国際共著論文数	-	-
	国際共著論文割合	-	-
	国際共著機関数	-	-
	CNI	-	-
	CNI (分数)	-	-

13. 生化学・遺伝学・分子生物学

	指標	値	日本トップに対する割合
量	論文数	70	0.01
	著書数	-	-
	著書数 (分数)	-	-
質	FWCI	1.45	
	Top1% 論文数	2	0.01
	Top1% 割合	2.86%	
	Top10% 論文数	13	0.01
	Top10% 割合	18.6%	
厚み	Institutional h 5 index	17	0.15
	Institutional h 10 index	38	0.18
	Active authors	92	0.01
国際性	国際共著論文数	24	0.01
	国際共著論文割合	34.3%	
	国際共著機関数	53	0.03
	CNI	3	0.10
	CNI (分数)	1	0.11

14. ビジネス・マネジメント・会計学

	指標	値	日本トップに対する割合
量	論文数	1	0.00
	著書数	-	-
	著書数 (分数)	-	-
質	FWCI	-	
	Top1% 論文数	0	0.00
	Top1% 割合	0.00%	
	Top10% 論文数	0	0.00
	Top10% 割合	0.0%	
厚み	Institutional h 5 index	0	0.00
	Institutional h 10 index	0	0.00
	Active authors	1	0.00
国際性	国際共著論文数	-	-
	国際共著論文割合	-	-
	国際共著機関数	-	-
	CNI	-	-
	CNI (分数)	-	-

15. 化学工学

	指標	値	日本トップに対する割合
量	論文数	4	0.00
	著書数	-	-
	著書数 (分数)	-	-
質	FWCI	1.71	
	Top1% 論文数	0	0.00
	Top1% 割合	0.00%	
	Top10% 論文数	1	0.00
	Top10% 割合	25.0%	
厚み	Institutional h 5 index	2	0.03
	Institutional h 10 index	3	0.03
	Active authors	3	0.00
国際性	国際共著論文数	-	-
	国際共著論文割合	-	-
	国際共著機関数	-	-
	CNI	-	-
	CNI (分数)	-	-

111 情報システム研究機構

16. 化学

	指標	値	日本トップに対する割合
量	論文数	5	0.00
	著書数	-	-
	著書数 (分数)	-	-
質	FWCI	0.37	
	Top1% 論文数	0	0.00
	Top1% 割合	0.00%	
	Top10% 論文数	1	0.00
	Top10% 割合	20.0%	
厚み	Institutional h 5 index	4	0.04
	Institutional h 10 index	6	0.04
	Active authors	4	0.00
国際性	国際共著論文数	-	-
	国際共著論文割合	-	-
	国際共著機関数	-	-
	CNI	-	-
	CNI (分数)	-	-

17. コンピュータ科学

	指標	値	日本トップに対する割合
量	論文数	38	0.01
	著書数	-	-
	著書数 (分数)	-	-
質	FWCI	0.34	
	Top1% 論文数	1	0.01
	Top1% 割合	2.63%	
	Top10% 論文数	5	0.01
	Top10% 割合	13.2%	
厚み	Institutional h 5 index	5	0.11
	Institutional h 10 index	8	0.11
	Active authors	117	0.03
国際性	国際共著論文数	15	0.01
	国際共著論文割合	39.5%	
	国際共著機関数	35	0.04
	CNI	3	0.18
	CNI (分数)	0	0.00

18. 決定科学

	指標	値	日本トップに対する割合
量	論文数	2	0.01
	著書数	-	-
	著書数 (分数)	-	-
質	FWCI	-	
	Top1% 論文数	0	0.00
	Top1% 割合	0.00%	
	Top10% 論文数	1	0.04
	Top10% 割合	50.0%	
厚み	Institutional h 5 index	2	0.15
	Institutional h 10 index	2	0.08
	Active authors	2	0.00
国際性	国際共著論文数	-	-
	国際共著論文割合	-	-
	国際共著機関数	-	-
	CNI	-	-
	CNI (分数)	-	-

19. 地球惑星科学

	指標	値	日本トップに対する割合
量	論文数	60	0.01
	著書数	-	-
	著書数 (分数)	-	-
質	FWCI	0.35	
	Top1% 論文数	0	0.00
	Top1% 割合	0.00%	
	Top10% 論文数	4	0.01
	Top10% 割合	6.7%	
厚み	Institutional h 5 index	6	0.07
	Institutional h 10 index	16	0.12
	Active authors	71	0.03
国際性	国際共著論文数	24	0.01
	国際共著論文割合	40.0%	
	国際共著機関数	51	0.04
	CNI	3	0.06
	CNI (分数)	1	0.08

20. 経済学・計量経済学・財政

	指標	値	日本トップに対する割合
量	論文数	-	-
	著書数	-	-
	著書数 (分数)	-	-
質	FWCI	-	
	Top1% 論文数	-	-
	Top1% 割合	-	-
	Top10% 論文数	-	-
	Top10% 割合	-	-
厚み	Institutional h 5 index	-	-
	Institutional h 10 index	-	-
	Active authors	-	-
国際性	国際共著論文数	-	-
	国際共著論文割合	-	-
	国際共著機関数	-	-
	CNI	-	-
	CNI (分数)	-	-

21. エネルギー

	指標	値	日本トップに対する割合
量	論文数	-	-
	著書数	-	-
	著書数 (分数)	-	-
質	FWCI	-	
	Top1% 論文数	-	-
	Top1% 割合	-	-
	Top10% 論文数	-	-
	Top10% 割合	-	-
厚み	Institutional h 5 index	-	-
	Institutional h 10 index	-	-
	Active authors	-	-
国際性	国際共著論文数	-	-
	国際共著論文割合	-	-
	国際共著機関数	-	-
	CNI	-	-
	CNI (分数)	-	-

111 情報システム研究機構

22. 工学

	指標	値	日本トップに対する割合
量	論文数	9	0.00
	著書数	-	-
	著書数 (分数)	-	-
質	FWCI	0.77	
	Top1% 論文数	1	0.00
	Top1% 割合	11.11%	
	Top10% 論文数	3	0.00
	Top10% 割合	33.3%	
厚み	Institutional h 5 index	2	0.03
	Institutional h 10 index	4	0.04
	Active authors	10	0.00
国際性	国際共著論文数	5	0.00
	国際共著論文割合	55.6%	
	国際共著機関数	9	0.01
	CNI	2	0.02
	CNI (分数)	0	0.00

23. 環境科学

	指標	値	日本トップに対する割合
量	論文数	19	0.01
	著書数	-	-
	著書数 (分数)	-	-
質	FWCI	1.16	
	Top1% 論文数	1	0.04
	Top1% 割合	5.26%	
	Top10% 論文数	5	0.02
	Top10% 割合	26.3%	
厚み	Institutional h 5 index	6	0.13
	Institutional h 10 index	12	0.15
	Active authors	27	0.01
国際性	国際共著論文数	13	0.02
	国際共著論文割合	68.4%	
	国際共著機関数	42	0.06
	CNI	2	0.15
	CNI (分数)	0	0.00

24. 免疫学・微生物学

	指標	値	日本トップに対する割合
量	論文数	8	0.00
	著書数	-	-
	著書数 (分数)	-	-
質	FWCI	0.74	
	Top1% 論文数	0	0.00
	Top1% 割合	0.00%	
	Top10% 論文数	0	0.00
	Top10% 割合	0.0%	
厚み	Institutional h 5 index	5	0.07
	Institutional h 10 index	6	0.05
	Active authors	14	0.01
国際性	国際共著論文数	4	0.01
	国際共著論文割合	50.0%	
	国際共著機関数	23	0.04
	CNI	1	0.09
	CNI (分数)	0	0.00

25. 材料科学

	指標	値	日本トップに対する割合
量	論文数	2	0.00
	著書数	-	-
	著書数 (分数)	-	-
質	FWCI	0.45	
	Top1% 論文数	0	0.00
	Top1% 割合	0.00%	
	Top10% 論文数	0	0.00
	Top10% 割合	0.0%	
厚み	Institutional h 5 index	1	0.01
	Institutional h 10 index	1	0.01
	Active authors	2	0.00
国際性	国際共著論文数	-	-
	国際共著論文割合	-	-
	国際共著機関数	-	-
	CNI	-	-
	CNI (分数)	-	-

26. 数学

	指標	値	日本トップに対する割合
量	論文数	13	0.00
	著書数	-	-
	著書数 (分数)	-	-
質	FWCI	0.15	
	Top1% 論文数	1	0.02
	Top1% 割合	7.69%	
	Top10% 論文数	5	0.01
	Top10% 割合	38.5%	
厚み	Institutional h 5 index	5	0.13
	Institutional h 10 index	6	0.09
	Active authors	15	0.01
国際性	国際共著論文数	6	0.01
	国際共著論文割合	46.2%	
	国際共著機関数	13	0.01
	CNI	1	0.06
	CNI (分数)	0	0.00

27. 医学

	指標	値	日本トップに対する割合
量	論文数	48	0.00
	著書数	-	-
	著書数 (分数)	-	-
質	FWCI	0.87	
	Top1% 論文数	1	0.00
	Top1% 割合	2.08%	
	Top10% 論文数	7	0.00
	Top10% 割合	14.6%	
厚み	Institutional h 5 index	11	0.10
	Institutional h 10 index	18	0.09
	Active authors	148	0.01
国際性	国際共著論文数	15	0.00
	国際共著論文割合	31.3%	
	国際共著機関数	39	0.02
	CNI	3	0.08
	CNI (分数)	0	0.00

28. 神経科学

	指標	値	日本トップに対する割合
量	論文数	4	0.00
	著書数	-	-
	著書数 (分数)	-	-
質	FWCI	0.96	
	Top1% 論文数	0	0.00
	Top1% 割合	0.00%	
	Top10% 論文数	0	0.00
	Top10% 割合	0.0%	
厚み	Institutional h 5 index	3	0.05
	Institutional h 10 index	3	0.03
	Active authors	13	0.01
国際性	国際共著論文数	1	0.00
	国際共著論文割合	25.0%	
	国際共著機関数	1	0.00
	CNI	1	0.08
	CNI (分数)	0	0.00

29. 看護学

	指標	値	日本トップに対する割合
量	論文数	-	-
	著書数	-	-
	著書数 (分数)	-	-
質	FWCI	-	-
	Top1% 論文数	-	-
	Top1% 割合	-	-
	Top10% 論文数	-	-
	Top10% 割合	-	-
厚み	Institutional h 5 index	-	-
	Institutional h 10 index	-	-
	Active authors	-	-
国際性	国際共著論文数	-	-
	国際共著論文割合	-	-
	国際共著機関数	-	-
	CNI	-	-
	CNI (分数)	-	-

30. 薬理学・毒物学・薬剤学

	指標	値	日本トップに対する割合
量	論文数	-	-
	著書数	-	-
	著書数 (分数)	-	-
質	FWCI	-	-
	Top1% 論文数	-	-
	Top1% 割合	-	-
	Top10% 論文数	-	-
	Top10% 割合	-	-
厚み	Institutional h 5 index	-	-
	Institutional h 10 index	-	-
	Active authors	-	-
国際性	国際共著論文数	-	-
	国際共著論文割合	-	-
	国際共著機関数	-	-
	CNI	-	-
	CNI (分数)	-	-

31. 物理・天文学

	指標	値	日本トップに対する割合
量	論文数	3	0.00
	著書数	-	-
	著書数 (分数)	-	-
質	FWCI	0.20	
	Top1% 論文数	0	0.00
	Top1% 割合	0.00%	
	Top10% 論文数	0	0.00
	Top10% 割合	0.0%	
厚み	Institutional h 5 index	2	0.02
	Institutional h 10 index	3	0.02
	Active authors	3	0.00
国際性	国際共著論文数	1	0.00
	国際共著論文割合	33.3%	
	国際共著機関数	3	0.00
	CNI	1	0.00
	CNI (分数)	0	0.00

32. 心理学

	指標	値	日本トップに対する割合
量	論文数	-	-
	著書数	-	-
	著書数 (分数)	-	-
質	FWCI	-	-
	Top1% 論文数	-	-
	Top1% 割合	-	-
	Top10% 論文数	-	-
	Top10% 割合	-	-
厚み	Institutional h 5 index	-	-
	Institutional h 10 index	-	-
	Active authors	-	-
国際性	国際共著論文数	-	-
	国際共著論文割合	-	-
	国際共著機関数	-	-
	CNI	-	-
	CNI (分数)	-	-

33. 社会科学

	指標	値	日本トップに対する割合
量	論文数	7	0.01
	著書数	2	0.01
	著書数 (分数)	0.4	0.00
質	FWCI	0.76	
	Top1% 論文数	1	0.05
	Top1% 割合	14.29%	
	Top10% 論文数	2	0.01
	Top10% 割合	28.6%	
厚み	Institutional h 5 index	4	0.14
	Institutional h 10 index	4	0.08
	Active authors	12	0.01
国際性	国際共著論文数	1	0.00
	国際共著論文割合	14.3%	
	国際共著機関数	9	0.02
	CNI	1	0.13
	CNI (分数)	0	0.00

34. 獣医学

	指標	値	日本トップに 対する割合
量	論文数	1	0.00
	著書数	-	-
	著書数 (分数)	-	-
質	FWCI	0.26	
	Top1% 論文数	0	-
	Top1% 割合	0.00%	
	Top10% 論文数	0	0.00
	Top10% 割合	0.0%	
厚み	Institutional h 5 index	1	0.07
	Institutional h 10 index	1	0.04
	Active authors	1	0.00
国際性	国際共著論文数	-	-
	国際共著論文割合	-	
	国際共著機関数	-	-
	CNI	-	-
	CNI (分数)	-	-

35 歯学

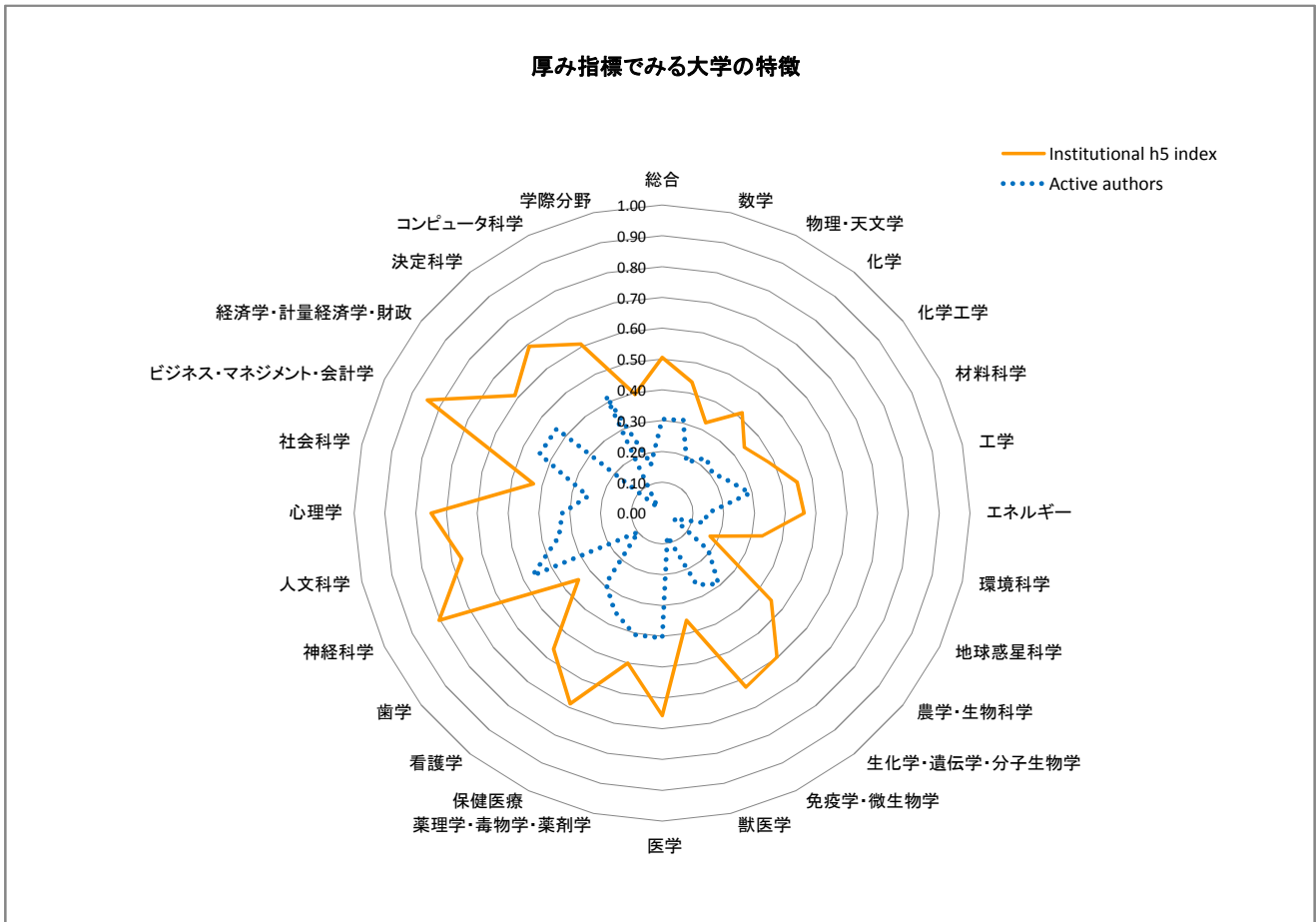
	指標	値	日本トップに 対する割合
量	論文数	-	-
	著書数	-	-
	著書数 (分数)	-	-
質	FWCI	-	
	Top1% 論文数	-	-
	Top1% 割合	-	
	Top10% 論文数	-	-
	Top10% 割合	-	
厚み	Institutional h 5 index	-	-
	Institutional h 10 index	-	-
	Active authors	-	-
国際性	国際共著論文数	-	-
	国際共著論文割合	-	
	国際共著機関数	-	-
	CNI	-	-
	CNI (分数)	-	-

36. 保健医療

	指標	値	日本トップに 対する割合
量	論文数	1	0.00
	著書数	1	0.08
	著書数 (分数)	0.2	0.02
質	FWCI	0.00	
	Top1% 論文数	0	0.00
	Top1% 割合	0.00%	
	Top10% 論文数	0	0.00
	Top10% 割合	0.0%	
厚み	Institutional h 5 index	0	0.00
	Institutional h 10 index	0	0.00
	Active authors	5	0.01
国際性	国際共著論文数	-	-
	国際共著論文割合	-	
	国際共著機関数	-	-
	CNI	-	-
	CNI (分数)	-	-

総合

	指標	値	日本トップに対する割合
量	論文数	13,853	0.25
	著書数	312	0.26
	著書数 (分数)	214.9	0.28
質	FWCI	1.01	
	Top1% 論文数	155	0.16
	Top1% 割合	1.12%	
	Top10% 論文数	1,631	0.20
	Top10% 割合	11.8%	
厚み	Institutional h 5 index	95	0.51
	Institutional h 10 index	172	0.54
	Active authors	8,996	0.30
国際性	国際共著論文数	2,751	0.16
	国際共著論文割合	19.9%	
	国際共著機関数	1,432	0.42
	CNI	26	0.12
	CNI (分数)	9	0.27



10. 学際分野

	指標	値	日本トップに 対する割合
量	論文数	169	0.15
	著書数	-	-
	著書数(分数)	-	-
質	FWCI	4.04	
	Top1% 論文数	17	0.13
	Top1% 割合	10.06%	
	Top10% 論文数	52	0.12
	Top10% 割合	30.8%	
厚み	Institutional h 5 index	36	0.40
	Institutional h 10 index	69	0.38
	Active authors	386	0.16
国際性	国際共著論文数	63	0.11
	国際共著論文割合	37.3%	
	国際共著機関数	180	0.20
	CNI	4	0.31
	CNI(分数)	1	0.25

11. 農学・生物科学

	指標	値	日本トップに 対する割合
量	論文数	533	0.12
	著書数	10	0.17
	著書数(分数)	6.2	0.14
質	FWCI	1.21	
	Top1% 論文数	2	0.06
	Top1% 割合	0.38%	
	Top10% 論文数	65	0.11
	Top10% 割合	12.2%	
厚み	Institutional h 5 index	29	0.45
	Institutional h 10 index	43	0.36
	Active authors	917	0.19
国際性	国際共著論文数	132	0.08
	国際共著論文割合	24.8%	
	国際共著機関数	200	0.18
	CNI	4	0.21
	CNI(分数)	1	0.17

12. 人文科学

	指標	値	日本トップに 対する割合
量	論文数	141	0.29
	著書数	36	0.43
	著書数(分数)	25.4	0.40
質	FWCI	1.45	
	Top1% 論文数	2	0.15
	Top1% 割合	1.42%	
	Top10% 論文数	20	0.24
	Top10% 割合	14.2%	
厚み	Institutional h 5 index	14	0.67
	Institutional h 10 index	17	0.59
	Active authors	218	0.34
国際性	国際共著論文数	43	0.27
	国際共著論文割合	30.5%	
	国際共著機関数	98	0.40
	CNI	4	0.80
	CNI(分数)	2	1.00

13. 生化学・遺伝学・分子生物学

	指標	値	日本トップに 対する割合
量	論文数	2,643	0.27
	著書数	40	0.25
	著書数(分数)	29.6	0.27
質	FWCI	1.26	
	Top1% 論文数	27	0.19
	Top1% 割合	1.02%	
	Top10% 論文数	372	0.23
	Top10% 割合	14.1%	
厚み	Institutional h 5 index	70	0.60
	Institutional h 10 index	130	0.62
	Active authors	2,904	0.29
国際性	国際共著論文数	638	0.22
	国際共著論文割合	24.1%	
	国際共著機関数	826	0.48
	CNI	12	0.40
	CNI(分数)	4	0.44

14. ビジネス・マネジメント・会計学

	指標	値	日本トップに 対する割合
量	論文数	129	0.45
	著書数	40	0.39
	著書数(分数)	23.6	0.35
質	FWCI	1.14	
	Top1% 論文数	2	1.00
	Top1% 割合	1.55%	
	Top10% 論文数	20	0.67
	Top10% 割合	15.5%	
厚み	Institutional h 5 index	11	0.85
	Institutional h 10 index	18	0.64
	Active authors	169	0.44
国際性	国際共著論文数	51	0.70
	国際共著論文割合	39.5%	
	国際共著機関数	92	0.98
	CNI	2	0.40
	CNI(分数)	1	0.50

15. 化学工学

	指標	値	日本トップに 対する割合
量	論文数	403	0.16
	著書数	12	0.32
	著書数(分数)	8.1	0.32
質	FWCI	0.95	
	Top1% 論文数	2	0.03
	Top1% 割合	0.50%	
	Top10% 論文数	41	0.07
	Top10% 割合	10.2%	
厚み	Institutional h 5 index	27	0.34
	Institutional h 10 index	49	0.43
	Active authors	632	0.21
国際性	国際共著論文数	75	0.12
	国際共著論文割合	18.6%	
	国際共著機関数	83	0.18
	CNI	3	0.30
	CNI(分数)	2	0.33

16. 化学

	指標	値	日本トップに対する割合
量	論文数	1,001	0.17
	著書数	22	0.24
	著書数(分数)	17.1	0.26
質	FWCI	1.07	
	Top1%論文数	2	0.02
	Top1%割合	0.20%	
	Top10%論文数	95	0.10
	Top10%割合	9.5%	
厚み	Institutional h 5 index	40	0.42
	Institutional h 10 index	71	0.46
	Active authors	1,243	0.23
国際性	国際共著論文数	187	0.14
	国際共著論文割合	18.7%	
	国際共著機関数	195	0.22
	CNI	5	0.31
	CNI(分数)	3	0.43

17. コンピュータ科学

	指標	値	日本トップに対する割合
量	論文数	2,312	0.37
	著書数	8	0.21
	著書数(分数)	3.7	0.14
質	FWCI	0.68	
	Top1%論文数	19	0.18
	Top1%割合	0.82%	
	Top10%論文数	223	0.25
	Top10%割合	9.6%	
厚み	Institutional h 5 index	28	0.61
	Institutional h 10 index	44	0.61
	Active authors	1,854	0.42
国際性	国際共著論文数	376	0.26
	国際共著論文割合	16.3%	
	国際共著機関数	313	0.38
	CNI	7	0.41
	CNI(分数)	3	0.38

18. 決定科学

	指標	値	日本トップに対する割合
量	論文数	98	0.39
	著書数	-	-
	著書数(分数)	-	-
質	FWCI	1.07	
	Top1%論文数	1	0.50
	Top1%割合	1.02%	
	Top10%論文数	7	0.30
	Top10%割合	7.1%	
厚み	Institutional h 5 index	9	0.69
	Institutional h 10 index	14	0.54
	Active authors	101	0.02
国際性	国際共著論文数	34	0.47
	国際共著論文割合	34.7%	
	国際共著機関数	40	0.45
	CNI	2	0.50
	CNI(分数)	1	0.50

19. 地球惑星科学

	指標	値	日本トップに対する割合
量	論文数	119	0.02
	著書数	6	0.06
	著書数(分数)	4.4	0.10
質	FWCI	0.84	
	Top1%論文数	1	0.01
	Top1%割合	0.84%	
	Top10%論文数	9	0.01
	Top10%割合	7.6%	
厚み	Institutional h 5 index	14	0.17
	Institutional h 10 index	22	0.16
	Active authors	106	0.04
国際性	国際共著論文数	43	0.02
	国際共著論文割合	36.1%	
	国際共著機関数	59	0.05
	CNI	3	0.06
	CNI(分数)	1	0.08

20. 経済学・計量経済学・財政

	指標	値	日本トップに対する割合
量	論文数	193	0.48
	著書数	44	0.41
	著書数(分数)	27.8	0.38
質	FWCI	0.81	
	Top1%論文数	0	0.00
	Top1%割合	0.00%	
	Top10%論文数	16	0.30
	Top10%割合	8.3%	
厚み	Institutional h 5 index	11	0.61
	Institutional h 10 index	21	0.68
	Active authors	138	0.44
国際性	国際共著論文数	73	0.67
	国際共著論文割合	37.8%	
	国際共著機関数	105	0.82
	CNI	3	0.50
	CNI(分数)	1	0.33

21. エネルギー

	指標	値	日本トップに対する割合
量	論文数	179	0.10
	著書数	-	-
	著書数(分数)	-	-
質	FWCI	0.80	
	Top1%論文数	1	0.01
	Top1%割合	0.56%	
	Top10%論文数	14	0.06
	Top10%割合	7.8%	
厚み	Institutional h 5 index	18	0.46
	Institutional h 10 index	24	0.38
	Active authors	228	0.15
国際性	国際共著論文数	42	0.12
	国際共著論文割合	23.5%	
	国際共著機関数	38	0.11
	CNI	3	0.27
	CNI(分数)	1	0.20

22. 工学

	指標	値	日本トップに対する割合
量	論文数	2,877	0.28
	著書数	38	0.22
	著書数(分数)	27.8	0.26
質	FWCI	0.93	
	Top1%論文数	45	0.20
	Top1%割合	1.56%	
	Top10%論文数	369	0.24
	Top10%割合	12.8%	
厚み	Institutional h 5 index	31	0.45
	Institutional h 10 index	56	0.51
	Active authors	2,262	0.29
国際性	国際共著論文数	383	0.18
	国際共著論文割合	13.3%	
	国際共著機関数	265	0.21
	CNI	8	0.08
	CNI(分数)	4	0.36

23. 環境科学

	指標	値	日本トップに対する割合
量	論文数	205	0.10
	著書数	8	0.08
	著書数(分数)	4.6	0.07
質	FWCI	0.58	
	Top1%論文数	0	0.00
	Top1%割合	0.00%	
	Top10%論文数	14	0.05
	Top10%割合	6.8%	
厚み	Institutional h 5 index	16	0.33
	Institutional h 10 index	30	0.38
	Active authors	287	0.14
国際性	国際共著論文数	64	0.08
	国際共著論文割合	31.2%	
	国際共著機関数	63	0.09
	CNI	4	0.31
	CNI(分数)	1	0.20

24. 免疫学・微生物学

	指標	値	日本トップに対する割合
量	論文数	434	0.22
	著書数	8	0.20
	著書数(分数)	5.7	0.22
質	FWCI	1.51	
	Top1%論文数	10	0.42
	Top1%割合	2.30%	
	Top10%論文数	71	0.24
	Top10%割合	16.4%	
厚み	Institutional h 5 index	42	0.63
	Institutional h 10 index	68	0.56
	Active authors	667	0.26
国際性	国際共著論文数	113	0.15
	国際共著論文割合	26.0%	
	国際共著機関数	207	0.33
	CNI	4	0.36
	CNI(分数)	1	0.25

25. 材料科学

	指標	値	日本トップに対する割合
量	論文数	1,220	0.17
	著書数	11	0.12
	著書数(分数)	8.8	0.12
質	FWCI	0.92	
	Top1%論文数	16	0.11
	Top1%割合	1.31%	
	Top10%論文数	128	0.12
	Top10%割合	10.5%	
厚み	Institutional h 5 index	31	0.38
	Institutional h 10 index	52	0.42
	Active authors	1,259	0.24
国際性	国際共著論文数	208	0.09
	国際共著論文割合	17.0%	
	国際共著機関数	163	0.18
	CNI	6	0.24
	CNI(分数)	3	0.25

26. 数学

	指標	値	日本トップに対する割合
量	論文数	859	0.26
	著書数	1	0.05
	著書数(分数)	0.3	0.02
質	FWCI	0.61	
	Top1%論文数	2	0.04
	Top1%割合	0.23%	
	Top10%論文数	67	0.14
	Top10%割合	7.8%	
厚み	Institutional h 5 index	17	0.44
	Institutional h 10 index	33	0.51
	Active authors	827	0.31
国際性	国際共著論文数	173	0.17
	国際共著論文割合	20.1%	
	国際共著機関数	183	0.21
	CNI	5	0.28
	CNI(分数)	1	0.20

27. 医学

	指標	値	日本トップに対する割合
量	論文数	5,791	0.45
	著書数	88	0.39
	著書数(分数)	66.6	0.44
質	FWCI	1.14	
	Top1%論文数	66	0.29
	Top1%割合	1.14%	
	Top10%論文数	754	0.39
	Top10%割合	13.0%	
厚み	Institutional h 5 index	75	0.66
	Institutional h 10 index	127	0.65
	Active authors	4,510	0.41
国際性	国際共著論文数	1,100	0.36
	国際共著論文割合	19.0%	
	国際共著機関数	829	0.46
	CNI	19	0.49
	CNI(分数)	5	0.50

28. 神経科学

	指標	値	日本トップに 対する割合
量	論文数	648	0.42
	著書数	9	0.29
	著書数(分数)	7.3	0.33
質	FWCI	1.18	
	Top1% 論文数	4	0.27
	Top1% 割合	0.62%	
	Top10% 論文数	91	0.55
	Top10% 割合	14.0%	
厚み	Institutional h 5 index	45	0.80
	Institutional h 10 index	66	0.67
	Active authors	834	0.47
国際性	国際共著論文数	201	0.45
	国際共著論文割合	31.0%	
	国際共著機関数	269	0.58
	CNI	6	0.46
	CNI(分数)	3	0.60

29. 看護学

	指標	値	日本トップに 対する割合
量	論文数	94	0.23
	著書数	2	0.29
	著書数(分数)	1.1	0.18
質	FWCI	1.14	
	Top1% 論文数	2	0.33
	Top1% 割合	2.13%	
	Top10% 論文数	12	0.24
	Top10% 割合	12.8%	
厚み	Institutional h 5 index	13	0.57
	Institutional h 10 index	21	0.58
	Active authors	172	0.29
国際性	国際共著論文数	18	0.21
	国際共著論文割合	19.1%	
	国際共著機関数	35	0.27
	CNI	2	0.40
	CNI(分数)	0	0.00

30. 薬理学・毒物学・薬剤学

	指標	値	日本トップに 対する割合
量	論文数	419	0.35
	著書数	2	0.15
	著書数(分数)	2.0	0.27
質	FWCI	0.75	
	Top1% 論文数	0	0.00
	Top1% 割合	0.00%	
	Top10% 論文数	26	0.18
	Top10% 割合	6.2%	
厚み	Institutional h 5 index	22	0.50
	Institutional h 10 index	38	0.49
	Active authors	652	0.41
国際性	国際共著論文数	68	0.29
	国際共著論文割合	16.2%	
	国際共著機関数	74	0.25
	CNI	3	0.30
	CNI(分数)	2	0.50

31. 物理・天文学

	指標	値	日本トップに 対する割合
量	論文数	1,869	0.12
	著書数	11	0.14
	著書数(分数)	8.6	0.19
質	FWCI	1.00	
	Top1% 論文数	23	0.07
	Top1% 割合	1.23%	
	Top10% 論文数	233	0.09
	Top10% 割合	12.5%	
厚み	Institutional h 5 index	40	0.33
	Institutional h 10 index	60	0.30
	Active authors	1,569	0.18
国際性	国際共著論文数	385	0.06
	国際共著論文割合	20.6%	
	国際共著機関数	318	0.20
	CNI	10	0.05
	CNI(分数)	3	0.16

32. 心理学

	指標	値	日本トップに 対する割合
量	論文数	173	0.34
	著書数	11	0.46
	著書数(分数)	7.3	0.55
質	FWCI	0.93	
	Top1% 論文数	1	0.50
	Top1% 割合	0.58%	
	Top10% 論文数	16	0.48
	Top10% 割合	9.2%	
厚み	Institutional h 5 index	15	0.75
	Institutional h 10 index	29	0.69
	Active authors	175	0.32
国際性	国際共著論文数	70	0.50
	国際共著論文割合	40.5%	
	国際共著機関数	99	0.41
	CNI	4	0.67
	CNI(分数)	2	1.00

33. 社会科学

	指標	値	日本トップに 対する割合
量	論文数	390	0.29
	著書数	51	0.21
	著書数(分数)	28.5	0.16
質	FWCI	0.70	
	Top1% 論文数	3	0.14
	Top1% 割合	0.77%	
	Top10% 論文数	37	0.19
	Top10% 割合	9.5%	
厚み	Institutional h 5 index	12	0.43
	Institutional h 10 index	23	0.46
	Active authors	403	0.25
国際性	国際共著論文数	114	0.28
	国際共著論文割合	29.2%	
	国際共著機関数	163	0.32
	CNI	5	0.63
	CNI(分数)	2	0.50

34. 獣医学

	指標	値	日本トップに 対する割合
量	論文数	13	0.04
	著書数	-	-
	著書数 (分数)	-	-
質	FWCI	1.06	
	Top1% 論文数	0	-
	Top1% 割合	0.00%	
	Top10% 論文数	1	0.02
	Top10% 割合	7.7%	
厚み	Institutional h 5 index	5	0.36
	Institutional h 10 index	10	0.38
	Active authors	34	0.08
国際性	国際共著論文数	2	0.02
	国際共著論文割合	15.4%	
	国際共著機関数	2	0.02
	CNI	1	0.20
	CNI (分数)	0	0.00

35 歯学

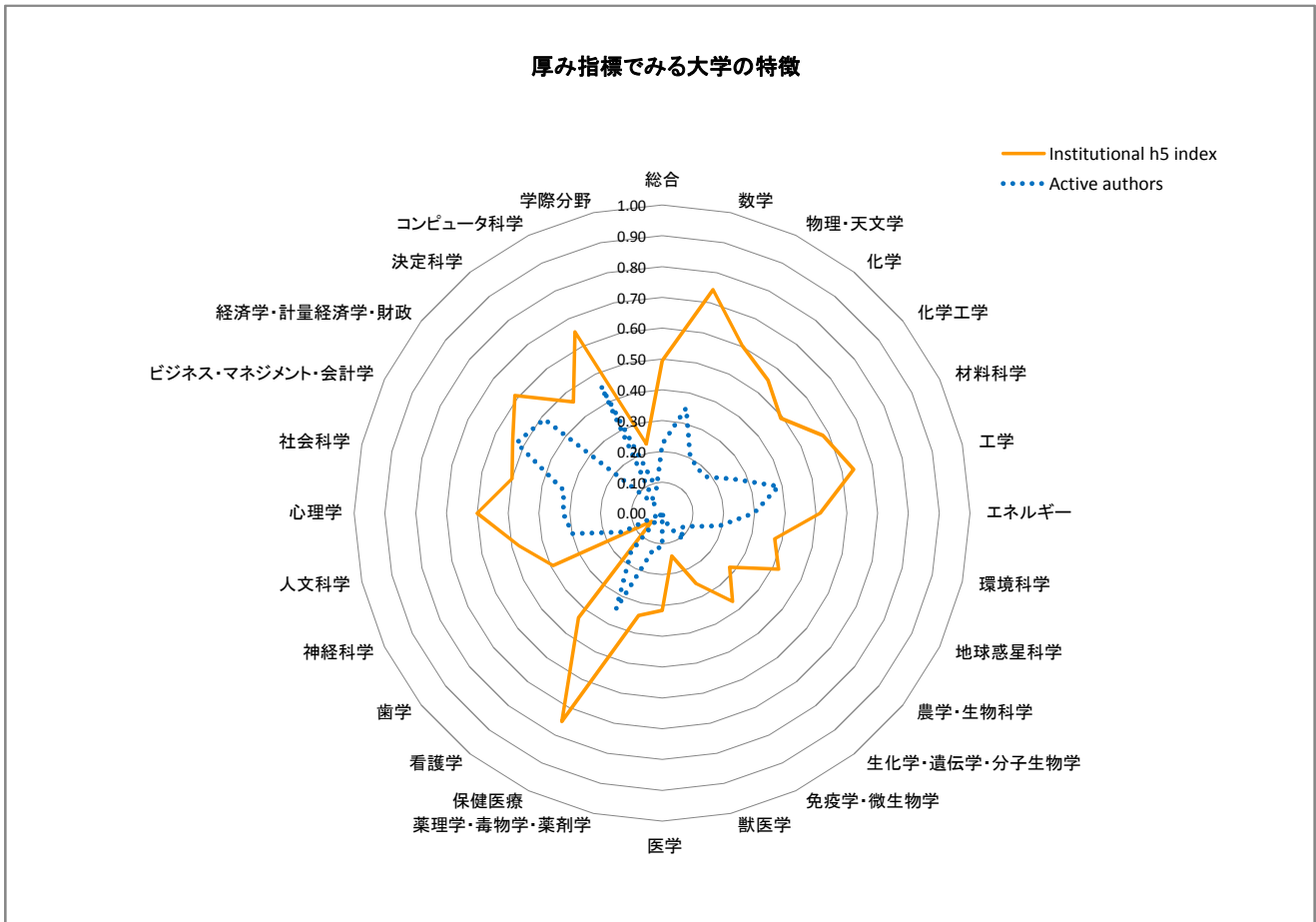
	指標	値	日本トップに 対する割合
量	論文数	47	0.08
	著書数	5	0.05
	著書数 (分数)	3.0	0.04
質	FWCI	0.95	
	Top1% 論文数	1	0.25
	Top1% 割合	2.13%	
	Top10% 論文数	3	0.05
	Top10% 割合	6.4%	
厚み	Institutional h 5 index	8	0.35
	Institutional h 10 index	12	0.30
	Active authors	89	0.10
国際性	国際共著論文数	7	0.04
	国際共著論文割合	14.9%	
	国際共著機関数	10	0.10
	CNI	2	0.29
	CNI (分数)	0	0.00

36. 保健医療

	指標	値	日本トップに 対する割合
量	論文数	73	0.27
	著書数	1	0.08
	著書数 (分数)	0.2	0.02
質	FWCI	1.13	
	Top1% 論文数	0	0.00
	Top1% 割合	0.00%	
	Top10% 論文数	9	0.30
	Top10% 割合	12.3%	
厚み	Institutional h 5 index	11	0.69
	Institutional h 10 index	23	0.62
	Active authors	180	0.35
国際性	国際共著論文数	14	0.25
	国際共著論文割合	19.2%	
	国際共著機関数	42	0.16
	CNI	2	0.50
	CNI (分数)	0	0.00

総合

	指標	値	日本トップに対する割合
量	論文数	10,394	0.19
	著書数	380	0.32
	著書数 (分数)	268.2	0.34
質	FWCI	1.19	
	Top1% 論文数	177	0.18
	Top1% 割合	1.70%	
	Top10% 論文数	1,372	0.16
	Top10% 割合	13.2%	
厚み	Institutional h 5 index	93	0.49
	Institutional h 10 index	137	0.43
	Active authors	6,611	0.22
国際性	国際共著論文数	3,095	0.18
	国際共著論文割合	29.8%	
	国際共著機関数	1,341	0.40
	CNI	209	0.92
	CNI (分数)	9	0.27



10. 学際分野

	指標	値	日本トップに 対する割合
量	論文数	98	0.09
	著書数	-	-
	著書数(分数)	-	-
質	FWCI	3.85	
	Top1%論文数	6	0.05
	Top1%割合	6.12%	
	Top10%論文数	23	0.05
	Top10%割合	23.5%	
厚み	Institutional h 5 index	21	0.23
	Institutional h 10 index	34	0.19
	Active authors	194	0.08
国際性	国際共著論文数	40	0.07
	国際共著論文割合	40.8%	
	国際共著機関数	299	0.32
	CNI	8	0.62
	CNI(分数)	0	0.00

11. 農学・生物科学

	指標	値	日本トップに 対する割合
量	論文数	256	0.06
	著書数	5	0.08
	著書数(分数)	3.0	0.07
質	FWCI	0.92	
	Top1%論文数	1	0.03
	Top1%割合	0.39%	
	Top10%論文数	22	0.04
	Top10%割合	8.6%	
厚み	Institutional h 5 index	18	0.28
	Institutional h 10 index	31	0.26
	Active authors	359	0.08
国際性	国際共著論文数	81	0.05
	国際共著論文割合	31.6%	
	国際共著機関数	105	0.10
	CNI	3	0.16
	CNI(分数)	1	0.17

12. 人文科学

	指標	値	日本トップに 対する割合
量	論文数	175	0.36
	著書数	35	0.42
	著書数(分数)	30.2	0.47
質	FWCI	1.05	
	Top1%論文数	1	0.08
	Top1%割合	0.57%	
	Top10%論文数	21	0.25
	Top10%割合	12.0%	
厚み	Institutional h 5 index	10	0.48
	Institutional h 10 index	15	0.52
	Active authors	190	0.30
国際性	国際共著論文数	50	0.32
	国際共著論文割合	28.6%	
	国際共著機関数	63	0.26
	CNI	3	0.60
	CNI(分数)	2	1.00

13. 生化学・遺伝学・分子生物学

	指標	値	日本トップに 対する割合
量	論文数	1,011	0.10
	著書数	23	0.15
	著書数(分数)	11.7	0.11
質	FWCI	1.15	
	Top1%論文数	9	0.06
	Top1%割合	0.89%	
	Top10%論文数	115	0.07
	Top10%割合	11.4%	
厚み	Institutional h 5 index	43	0.37
	Institutional h 10 index	69	0.33
	Active authors	1,103	0.11
国際性	国際共著論文数	300	0.10
	国際共著論文割合	29.7%	
	国際共著機関数	435	0.25
	CNI	7	0.23
	CNI(分数)	2	0.22

14. ビジネス・マネジメント・会計学

	指標	値	日本トップに 対する割合
量	論文数	155	0.54
	著書数	52	0.51
	著書数(分数)	37.4	0.56
質	FWCI	0.70	
	Top1%論文数	1	0.50
	Top1%割合	0.65%	
	Top10%論文数	16	0.53
	Top10%割合	10.3%	
厚み	Institutional h 5 index	7	0.54
	Institutional h 10 index	16	0.57
	Active authors	201	0.52
国際性	国際共著論文数	48	0.66
	国際共著論文割合	31.0%	
	国際共著機関数	94	1.00
	CNI	3	0.60
	CNI(分数)	1	0.50

15. 化学工学

	指標	値	日本トップに 対する割合
量	論文数	460	0.18
	著書数	4	0.11
	著書数(分数)	3.3	0.13
質	FWCI	1.64	
	Top1%論文数	9	0.14
	Top1%割合	1.96%	
	Top10%論文数	87	0.16
	Top10%割合	18.9%	
厚み	Institutional h 5 index	39	0.49
	Institutional h 10 index	56	0.49
	Active authors	567	0.19
国際性	国際共著論文数	120	0.18
	国際共著論文割合	26.1%	
	国際共著機関数	111	0.23
	CNI	4	0.40
	CNI(分数)	1	0.17

16. 化学

	指標	値	日本トップに対する割合
量	論文数	1,052	0.18
	著書数	17	0.18
	著書数(分数)	12.4	0.19
質	FWCI	1.61	
	Top1%論文数	18	0.20
	Top1%割合	1.71%	
	Top10%論文数	170	0.17
	Top10%割合	16.2%	
厚み	Institutional h 5 index	53	0.55
	Institutional h 10 index	72	0.47
	Active authors	1,000	0.18
国際性	国際共著論文数	250	0.18
	国際共著論文割合	23.8%	
	国際共著機関数	339	0.37
	CNI	7	0.44
	CNI(分数)	3	0.43

17. コンピュータ科学

	指標	値	日本トップに対する割合
量	論文数	2,660	0.43
	著書数	19	0.49
	著書数(分数)	11.8	0.46
質	FWCI	0.91	
	Top1%論文数	31	0.29
	Top1%割合	1.17%	
	Top10%論文数	288	0.33
	Top10%割合	10.8%	
厚み	Institutional h 5 index	30	0.65
	Institutional h 10 index	44	0.61
	Active authors	2,013	0.46
国際性	国際共著論文数	572	0.39
	国際共著論文割合	21.5%	
	国際共著機関数	366	0.44
	CNI	12	0.71
	CNI(分数)	6	0.75

18. 決定科学

	指標	値	日本トップに対する割合
量	論文数	132	0.52
	著書数	-	-
	著書数(分数)	-	-
質	FWCI	0.37	
	Top1%論文数	0	0.00
	Top1%割合	0.00%	
	Top10%論文数	7	0.30
	Top10%割合	5.3%	
厚み	Institutional h 5 index	6	0.46
	Institutional h 10 index	17	0.65
	Active authors	146	0.03
国際性	国際共著論文数	33	0.46
	国際共著論文割合	25.0%	
	国際共著機関数	47	0.53
	CNI	2	0.50
	CNI(分数)	1	0.50

19. 地球惑星科学

	指標	値	日本トップに対する割合
量	論文数	352	0.07
	著書数	3	0.03
	著書数(分数)	0.9	0.02
質	FWCI	1.77	
	Top1%論文数	10	0.11
	Top1%割合	2.84%	
	Top10%論文数	51	0.07
	Top10%割合	14.5%	
厚み	Institutional h 5 index	34	0.42
	Institutional h 10 index	64	0.47
	Active authors	251	0.10
国際性	国際共著論文数	172	0.07
	国際共著論文割合	48.9%	
	国際共著機関数	423	0.35
	CNI	33	0.61
	CNI(分数)	2	0.17

20. 経済学・計量経済学・財政

	指標	値	日本トップに対する割合
量	論文数	181	0.45
	著書数	57	0.53
	著書数(分数)	40.0	0.55
質	FWCI	0.69	
	Top1%論文数	0	0.00
	Top1%割合	0.00%	
	Top10%論文数	17	0.31
	Top10%割合	9.4%	
厚み	Institutional h 5 index	11	0.61
	Institutional h 10 index	19	0.61
	Active authors	154	0.49
国際性	国際共著論文数	49	0.45
	国際共著論文割合	27.1%	
	国際共著機関数	69	0.54
	CNI	3	0.50
	CNI(分数)	2	0.67

21. エネルギー

	指標	値	日本トップに対する割合
量	論文数	355	0.19
	著書数	3	0.19
	著書数(分数)	0.9	0.06
質	FWCI	1.00	
	Top1%論文数	5	0.07
	Top1%割合	1.41%	
	Top10%論文数	38	0.16
	Top10%割合	10.7%	
厚み	Institutional h 5 index	20	0.51
	Institutional h 10 index	28	0.44
	Active authors	459	0.30
国際性	国際共著論文数	62	0.18
	国際共著論文割合	17.5%	
	国際共著機関数	62	0.18
	CNI	3	0.27
	CNI(分数)	2	0.40

22. 工学

	指標	値	日本トップに対する割合
量	論文数	3,442	0.34
	著書数	128	0.76
	著書数(分数)	93.8	0.89
質	FWCI	1.12	
	Top1%論文数	63	0.28
	Top1%割合	1.83%	
	Top10%論文数	476	0.31
	Top10%割合	13.8%	
厚み	Institutional h 5 index	44	0.64
	Institutional h 10 index	63	0.57
	Active authors	2,986	0.39
国際性	国際共著論文数	814	0.37
	国際共著論文割合	23.6%	
	国際共著機関数	606	0.48
	CNI	98	0.96
	CNI(分数)	7	0.64

23. 環境科学

	指標	値	日本トップに対する割合
量	論文数	335	0.17
	著書数	6	0.06
	著書数(分数)	3.8	0.06
質	FWCI	0.65	
	Top1%論文数	0	0.00
	Top1%割合	0.00%	
	Top10%論文数	25	0.09
	Top10%割合	7.5%	
厚み	Institutional h 5 index	18	0.38
	Institutional h 10 index	31	0.40
	Active authors	390	0.19
国際性	国際共著論文数	77	0.10
	国際共著論文割合	23.0%	
	国際共著機関数	86	0.12
	CNI	4	0.31
	CNI(分数)	1	0.20

24. 免疫学・微生物学

	指標	値	日本トップに対する割合
量	論文数	98	0.05
	著書数	2	0.05
	著書数(分数)	1.4	0.05
質	FWCI	0.95	
	Top1%論文数	0	0.00
	Top1%割合	0.00%	
	Top10%論文数	5	0.02
	Top10%割合	5.1%	
厚み	Institutional h 5 index	17	0.25
	Institutional h 10 index	30	0.25
	Active authors	130	0.05
国際性	国際共著論文数	27	0.04
	国際共著論文割合	27.6%	
	国際共著機関数	32	0.05
	CNI	3	0.27
	CNI(分数)	1	0.25

25. 材料科学

	指標	値	日本トップに対する割合
量	論文数	1,312	0.19
	著書数	17	0.19
	著書数(分数)	13.4	0.19
質	FWCI	1.25	
	Top1%論文数	27	0.19
	Top1%割合	2.06%	
	Top10%論文数	197	0.19
	Top10%割合	15.0%	
厚み	Institutional h 5 index	47	0.58
	Institutional h 10 index	62	0.50
	Active authors	1,335	0.26
国際性	国際共著論文数	317	0.13
	国際共著論文割合	24.2%	
	国際共著機関数	249	0.27
	CNI	7	0.28
	CNI(分数)	2	0.17

26. 数学

	指標	値	日本トップに対する割合
量	論文数	1,133	0.35
	著書数	5	0.24
	著書数(分数)	3.5	0.26
質	FWCI	1.29	
	Top1%論文数	22	0.46
	Top1%割合	1.94%	
	Top10%論文数	154	0.32
	Top10%割合	13.6%	
厚み	Institutional h 5 index	29	0.74
	Institutional h 10 index	41	0.63
	Active authors	934	0.35
国際性	国際共著論文数	345	0.34
	国際共著論文割合	30.5%	
	国際共著機関数	438	0.50
	CNI	11	0.61
	CNI(分数)	4	0.80

27. 医学

	指標	値	日本トップに対する割合
量	論文数	1,230	0.10
	著書数	89	0.40
	著書数(分数)	68.9	0.45
質	FWCI	1.06	
	Top1%論文数	11	0.05
	Top1%割合	0.89%	
	Top10%論文数	114	0.06
	Top10%割合	9.3%	
厚み	Institutional h 5 index	36	0.32
	Institutional h 10 index	61	0.31
	Active authors	1,231	0.11
国際性	国際共著論文数	310	0.10
	国際共著論文割合	25.2%	
	国際共著機関数	513	0.28
	CNI	8	0.21
	CNI(分数)	3	0.30

28. 神経科学

	指標	値	日本トップに対する割合
量	論文数	217	0.14
	著書数	3	0.10
	著書数(分数)	2.3	0.10
質	FWCI	0.99	
	Top1%論文数	1	0.07
	Top1%割合	0.46%	
	Top10%論文数	13	0.08
	Top10%割合	6.0%	
厚み	Institutional h 5 index	22	0.39
	Institutional h 10 index	40	0.40
	Active authors	254	0.14
国際性	国際共著論文数	63	0.14
	国際共著論文割合	29.0%	
	国際共著機関数	81	0.17
	CNI	3	0.23
	CNI(分数)	1	0.20

29. 看護学

	指標	値	日本トップに対する割合
量	論文数	57	0.14
	著書数	-	-
	著書数(分数)	-	-
質	FWCI	0.63	
	Top1%論文数	0	0.00
	Top1%割合	0.00%	
	Top10%論文数	2	0.04
	Top10%割合	3.5%	
厚み	Institutional h 5 index	10	0.43
	Institutional h 10 index	14	0.39
	Active authors	95	0.16
国際性	国際共著論文数	11	0.13
	国際共著論文割合	19.3%	
	国際共著機関数	19	0.15
	CNI	2	0.40
	CNI(分数)	1	0.50

30. 薬理学・毒物学・薬剤学

	指標	値	日本トップに対する割合
量	論文数	131	0.11
	著書数	-	-
	著書数(分数)	-	-
質	FWCI	0.89	
	Top1%論文数	0	0.00
	Top1%割合	0.00%	
	Top10%論文数	10	0.07
	Top10%割合	7.6%	
厚み	Institutional h 5 index	15	0.34
	Institutional h 10 index	28	0.36
	Active authors	189	0.12
国際性	国際共著論文数	30	0.13
	国際共著論文割合	22.9%	
	国際共著機関数	40	0.13
	CNI	3	0.30
	CNI(分数)	1	0.25

31. 物理・天文学

	指標	値	日本トップに対する割合
量	論文数	2,545	0.17
	著書数	6	0.08
	著書数(分数)	4.0	0.09
質	FWCI	1.80	
	Top1%論文数	91	0.26
	Top1%割合	3.58%	
	Top10%論文数	504	0.19
	Top10%割合	19.8%	
厚み	Institutional h 5 index	74	0.60
	Institutional h 10 index	111	0.56
	Active authors	1,791	0.21
国際性	国際共著論文数	1,213	0.19
	国際共著論文割合	47.7%	
	国際共著機関数	750	0.47
	CNI	207	0.95
	CNI(分数)	5	0.26

32. 心理学

	指標	値	日本トップに対する割合
量	論文数	178	0.35
	著書数	6	0.25
	著書数(分数)	2.8	0.21
質	FWCI	0.56	
	Top1%論文数	1	0.50
	Top1%割合	0.56%	
	Top10%論文数	10	0.30
	Top10%割合	5.6%	
厚み	Institutional h 5 index	12	0.60
	Institutional h 10 index	19	0.45
	Active authors	173	0.32
国際性	国際共著論文数	46	0.33
	国際共著論文割合	25.8%	
	国際共著機関数	92	0.38
	CNI	2	0.33
	CNI(分数)	2	1.00

33. 社会科学

	指標	値	日本トップに対する割合
量	論文数	425	0.32
	著書数	151	0.63
	著書数(分数)	120.8	0.69
質	FWCI	0.99	
	Top1%論文数	2	0.10
	Top1%割合	0.47%	
	Top10%論文数	54	0.28
	Top10%割合	12.7%	
厚み	Institutional h 5 index	14	0.50
	Institutional h 10 index	26	0.52
	Active authors	535	0.33
国際性	国際共著論文数	103	0.25
	国際共著論文割合	24.2%	
	国際共著機関数	169	0.33
	CNI	4	0.50
	CNI(分数)	1	0.25

34. 獣医学

	指標	値	日本トップに 対する割合
量	論文数	2	0.01
	著書数	-	-
	著書数(分数)	-	-
質	FWCI	3.60	
	Top1% 論文数	0	-
	Top1% 割合	0.00%	
	Top10% 論文数	1	0.02
	Top10% 割合	50.0%	
厚み	Institutional h 5 index	2	0.14
	Institutional h 10 index	2	0.08
	Active authors	1	0.00
国際性	国際共著論文数	1	0.01
	国際共著論文割合	50.0%	
	国際共著機関数	1	0.01
	CNI	1	0.20
	CNI(分数)	0	0.00

35 歯学

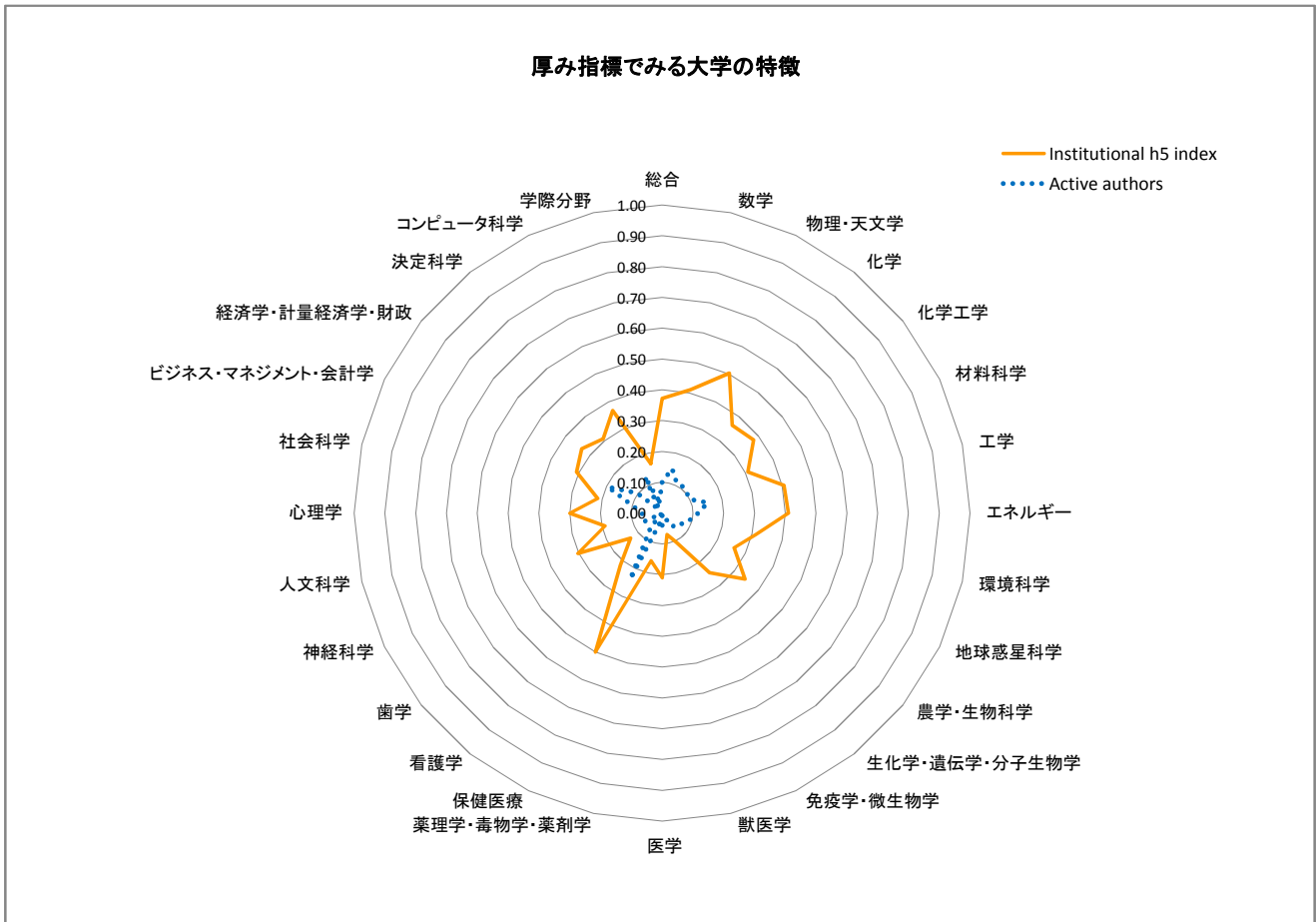
	指標	値	日本トップに 対する割合
量	論文数	1	0.00
	著書数	-	-
	著書数(分数)	-	-
質	FWCI	0.12	
	Top1% 論文数	0	0.00
	Top1% 割合	0.00%	
	Top10% 論文数	0	0.00
	Top10% 割合	0.0%	
厚み	Institutional h 5 index	1	0.04
	Institutional h 10 index	2	0.05
	Active authors	1	0.00
国際性	国際共著論文数	-	-
	国際共著論文割合	-	-
	国際共著機関数	-	-
	CNI	-	-
	CNI(分数)	-	-

36. 保健医療

	指標	値	日本トップに 対する割合
量	論文数	157	0.58
	著書数	1	0.08
	著書数(分数)	0.3	0.03
質	FWCI	0.69	
	Top1% 論文数	0	0.00
	Top1% 割合	0.00%	
	Top10% 論文数	8	0.27
	Top10% 割合	5.1%	
厚み	Institutional h 5 index	12	0.75
	Institutional h 10 index	26	0.70
	Active authors	175	0.34
国際性	国際共著論文数	32	0.58
	国際共著論文割合	20.4%	
	国際共著機関数	235	0.87
	CNI	3	0.75
	CNI(分数)	1	1.00

総合

	指標	値	日本トップに対する割合
量	論文数	5,167	0.09
	著書数	58	0.05
	著書数 (分数)	37.6	0.05
質	FWCI	2.22	
	Top1% 論文数	99	0.10
	Top1% 割合	1.92%	
	Top10% 論文数	695	0.08
	Top10% 割合	13.5%	
厚み	Institutional h 5 index	70	0.37
	Institutional h 10 index	116	0.36
	Active authors	3,005	0.10
国際性	国際共著論文数	1,708	0.10
	国際共著論文割合	33.1%	
	国際共著機関数	1,018	0.30
	CNI	205	0.91
	CNI (分数)	5	0.15



10. 学際分野

	指標	値	日本トップに 対する割合
量	論文数	51	0.05
	著書数	-	-
	著書数 (分数)	-	-
質	FWCI	3.39	
	Top1% 論文数	3	0.02
	Top1% 割合	5.88%	
	Top10% 論文数	18	0.04
	Top10% 割合	35.3%	
厚み	Institutional <i>h</i> 5 index	15	0.16
	Institutional <i>h</i> 10 index	28	0.16
	Active authors	92	0.04
国際性	国際共著論文数	26	0.05
	国際共著論文割合	51.0%	
	国際共著機関数	232	0.25
	CNI	3	0.23
	CNI (分数)	0	0.00

11. 農学・生物科学

	指標	値	日本トップに 対する割合
量	論文数	272	0.06
	著書数	5	0.08
	著書数 (分数)	1.5	0.04
質	FWCI	18.87	
	Top1% 論文数	5	0.16
	Top1% 割合	1.84%	
	Top10% 論文数	27	0.04
	Top10% 割合	9.9%	
厚み	Institutional <i>h</i> 5 index	22	0.34
	Institutional <i>h</i> 10 index	40	0.34
	Active authors	264	0.06
国際性	国際共著論文数	97	0.06
	国際共著論文割合	35.7%	
	国際共著機関数	111	0.10
	CNI	4	0.21
	CNI (分数)	1	0.17

12. 人文科学

	指標	値	日本トップに 対する割合
量	論文数	29	0.06
	著書数	8	0.10
	著書数 (分数)	4.9	0.08
質	FWCI	0.68	
	Top1% 論文数	0	0.00
	Top1% 割合	0.00%	
	Top10% 論文数	0	0.00
	Top10% 割合	0.0%	
厚み	Institutional <i>h</i> 5 index	4	0.19
	Institutional <i>h</i> 10 index	5	0.17
	Active authors	34	0.05
国際性	国際共著論文数	8	0.05
	国際共著論文割合	27.6%	
	国際共著機関数	13	0.05
	CNI	2	0.40
	CNI (分数)	0	0.00

13. 生化学・遺伝学・分子生物学

	指標	値	日本トップに 対する割合
量	論文数	438	0.04
	著書数	5	0.03
	著書数 (分数)	3.1	0.03
質	FWCI	10.85	
	Top1% 論文数	6	0.04
	Top1% 割合	1.37%	
	Top10% 論文数	43	0.03
	Top10% 割合	9.8%	
厚み	Institutional <i>h</i> 5 index	29	0.25
	Institutional <i>h</i> 10 index	58	0.28
	Active authors	553	0.06
国際性	国際共著論文数	152	0.05
	国際共著論文割合	34.7%	
	国際共著機関数	334	0.20
	CNI	4	0.13
	CNI (分数)	1	0.11

14. ビジネス・マネジメント・会計学

	指標	値	日本トップに 対する割合
量	論文数	58	0.20
	著書数	8	0.08
	著書数 (分数)	5.8	0.09
質	FWCI	0.23	
	Top1% 論文数	0	0.00
	Top1% 割合	0.00%	
	Top10% 論文数	1	0.03
	Top10% 割合	1.7%	
厚み	Institutional <i>h</i> 5 index	4	0.31
	Institutional <i>h</i> 10 index	7	0.25
	Active authors	75	0.20
国際性	国際共著論文数	1	0.01
	国際共著論文割合	1.7%	
	国際共著機関数	3	0.03
	CNI	1	0.20
	CNI (分数)	1	0.50

15. 化学工学

	指標	値	日本トップに 対する割合
量	論文数	245	0.10
	著書数	2	0.05
	著書数 (分数)	2.0	0.08
質	FWCI	1.35	
	Top1% 論文数	6	0.09
	Top1% 割合	2.45%	
	Top10% 論文数	36	0.06
	Top10% 割合	14.7%	
厚み	Institutional <i>h</i> 5 index	30	0.38
	Institutional <i>h</i> 10 index	42	0.37
	Active authors	310	0.10
国際性	国際共著論文数	63	0.10
	国際共著論文割合	25.7%	
	国際共著機関数	67	0.14
	CNI	3	0.30
	CNI (分数)	1	0.17

16. 化学

	指標	値	日本トップに 対する割合
量	論文数	619	0.11
	著書数	8	0.09
	著書数 (分数)	6.8	0.11
質	FWCI	1.33	
	Top1% 論文数	7	0.08
	Top1% 割合	1.13%	
	Top10% 論文数	79	0.08
	Top10% 割合	12.8%	
厚み	Institutional <i>h</i> 5 index	35	0.36
	Institutional <i>h</i> 10 index	59	0.38
	Active authors	595	0.11
国際性	国際共著論文数	180	0.13
	国際共著論文割合	29.1%	
	国際共著機関数	325	0.36
	CNI	6	0.38
	CNI (分数)	3	0.43

17. コンピュータ科学

	指標	値	日本トップに 対する割合
量	論文数	830	0.13
	著書数	5	0.13
	著書数 (分数)	3.8	0.15
質	FWCI	0.85	
	Top1% 論文数	8	0.07
	Top1% 割合	0.96%	
	Top10% 論文数	89	0.10
	Top10% 割合	10.7%	
厚み	Institutional <i>h</i> 5 index	17	0.37
	Institutional <i>h</i> 10 index	28	0.39
	Active authors	576	0.13
国際性	国際共著論文数	119	0.08
	国際共著論文割合	14.3%	
	国際共著機関数	103	0.12
	CNI	5	0.29
	CNI (分数)	3	0.38

18. 決定科学

	指標	値	日本トップに 対する割合
量	論文数	71	0.28
	著書数	-	-
	著書数 (分数)	-	-
質	FWCI	0.24	
	Top1% 論文数	0	0.00
	Top1% 割合	0.00%	
	Top10% 論文数	2	0.09
	Top10% 割合	2.8%	
厚み	Institutional <i>h</i> 5 index	4	0.31
	Institutional <i>h</i> 10 index	7	0.27
	Active authors	64	0.01
国際性	国際共著論文数	11	0.15
	国際共著論文割合	15.5%	
	国際共著機関数	12	0.13
	CNI	2	0.50
	CNI (分数)	1	0.50

19. 地球惑星科学

	指標	値	日本トップに 対する割合
量	論文数	252	0.05
	著書数	2	0.02
	著書数 (分数)	1.3	0.03
質	FWCI	1.34	
	Top1% 論文数	3	0.03
	Top1% 割合	1.19%	
	Top10% 論文数	16	0.02
	Top10% 割合	6.3%	
厚み	Institutional <i>h</i> 5 index	21	0.26
	Institutional <i>h</i> 10 index	39	0.29
	Active authors	202	0.08
国際性	国際共著論文数	115	0.04
	国際共著論文割合	45.6%	
	国際共著機関数	157	0.13
	CNI	5	0.09
	CNI (分数)	1	0.08

20. 経済学・計量経済学・財政

	指標	値	日本トップに 対する割合
量	論文数	42	0.11
	著書数	7	0.06
	著書数 (分数)	4.8	0.07
質	FWCI	1.06	
	Top1% 論文数	0	0.00
	Top1% 割合	0.00%	
	Top10% 論文数	2	0.04
	Top10% 割合	4.8%	
厚み	Institutional <i>h</i> 5 index	6	0.33
	Institutional <i>h</i> 10 index	10	0.32
	Active authors	33	0.10
国際性	国際共著論文数	3	0.03
	国際共著論文割合	7.1%	
	国際共著機関数	5	0.04
	CNI	1	0.17
	CNI (分数)	0	0.00

21. エネルギー

	指標	値	日本トップに 対する割合
量	論文数	149	0.08
	著書数	-	-
	著書数 (分数)	-	-
質	FWCI	1.17	
	Top1% 論文数	0	0.00
	Top1% 割合	0.00%	
	Top10% 論文数	18	0.08
	Top10% 割合	12.1%	
厚み	Institutional <i>h</i> 5 index	16	0.41
	Institutional <i>h</i> 10 index	29	0.46
	Active authors	180	0.12
国際性	国際共著論文数	29	0.08
	国際共著論文割合	19.5%	
	国際共著機関数	32	0.09
	CNI	2	0.18
	CNI (分数)	1	0.20

22. 工学

	指標	値	日本トップに対する割合
量	論文数	1,553	0.15
	著書数	27	0.16
	著書数(分数)	18.3	0.17
質	FWCI	0.96	
	Top1%論文数	32	0.14
	Top1%割合	2.06%	
	Top10%論文数	215	0.14
	Top10%割合	13.8%	
厚み	Institutional h 5 index	28	0.41
	Institutional h 10 index	45	0.41
	Active authors	1,168	0.15
国際性	国際共著論文数	304	0.14
	国際共著論文割合	19.6%	
	国際共著機関数	555	0.44
	CNI	99	0.97
	CNI(分数)	2	0.18

23. 環境科学

	指標	値	日本トップに対する割合
量	論文数	179	0.09
	著書数	1	0.01
	著書数(分数)	0.3	0.00
質	FWCI	0.72	
	Top1%論文数	1	0.04
	Top1%割合	0.56%	
	Top10%論文数	8	0.03
	Top10%割合	4.5%	
厚み	Institutional h 5 index	15	0.31
	Institutional h 10 index	25	0.32
	Active authors	193	0.09
国際性	国際共著論文数	58	0.07
	国際共著論文割合	32.4%	
	国際共著機関数	45	0.06
	CNI	2	0.15
	CNI(分数)	1	0.20

24. 免疫学・微生物学

	指標	値	日本トップに対する割合
量	論文数	25	0.01
	著書数	-	-
	著書数(分数)	-	-
質	FWCI	1.21	
	Top1%論文数	0	0.00
	Top1%割合	0.00%	
	Top10%論文数	3	0.01
	Top10%割合	12.0%	
厚み	Institutional h 5 index	7	0.10
	Institutional h 10 index	19	0.16
	Active authors	43	0.02
国際性	国際共著論文数	9	0.01
	国際共著論文割合	36.0%	
	国際共著機関数	14	0.02
	CNI	1	0.09
	CNI(分数)	0	0.00

25. 材料科学

	指標	値	日本トップに対する割合
量	論文数	573	0.08
	著書数	11	0.12
	著書数(分数)	9.3	0.13
質	FWCI	1.33	
	Top1%論文数	12	0.09
	Top1%割合	2.09%	
	Top10%論文数	81	0.08
	Top10%割合	14.1%	
厚み	Institutional h 5 index	25	0.31
	Institutional h 10 index	40	0.32
	Active authors	531	0.10
国際性	国際共著論文数	165	0.07
	国際共著論文割合	28.8%	
	国際共著機関数	165	0.18
	CNI	6	0.24
	CNI(分数)	2	0.17

26. 数学

	指標	値	日本トップに対する割合
量	論文数	453	0.14
	著書数	4	0.19
	著書数(分数)	2.3	0.17
質	FWCI	0.93	
	Top1%論文数	5	0.10
	Top1%割合	1.10%	
	Top10%論文数	52	0.11
	Top10%割合	11.5%	
厚み	Institutional h 5 index	16	0.41
	Institutional h 10 index	27	0.42
	Active authors	393	0.15
国際性	国際共著論文数	115	0.11
	国際共著論文割合	25.4%	
	国際共著機関数	322	0.37
	CNI	10	0.56
	CNI(分数)	1	0.20

27. 医学

	指標	値	日本トップに対する割合
量	論文数	466	0.04
	著書数	3	0.01
	著書数(分数)	1.0	0.01
質	FWCI	13.10	
	Top1%論文数	5	0.02
	Top1%割合	1.07%	
	Top10%論文数	37	0.02
	Top10%割合	7.9%	
厚み	Institutional h 5 index	24	0.21
	Institutional h 10 index	39	0.20
	Active authors	557	0.05
国際性	国際共著論文数	139	0.05
	国際共著論文割合	29.8%	
	国際共著機関数	337	0.19
	CNI	5	0.13
	CNI(分数)	1	0.10

28. 神経科学

	指標	値	日本トップに対する割合
量	論文数	100	0.06
	著書数	1	0.03
	著書数(分数)	0.1	0.00
質	FWCI	0.85	
	Top1%論文数	0	0.00
	Top1%割合	0.00%	
	Top10%論文数	8	0.05
	Top10%割合	8.0%	
厚み	Institutional h 5 index	17	0.30
	Institutional h 10 index	27	0.27
	Active authors	110	0.06
国際性	国際共著論文数	22	0.05
	国際共著論文割合	22.0%	
	国際共著機関数	39	0.08
	CNI	2	0.15
	CNI(分数)	1	0.20

29. 看護学

	指標	値	日本トップに対する割合
量	論文数	25	0.06
	著書数	-	-
	著書数(分数)	-	-
質	FWCI	0.62	
	Top1%論文数	0	0.00
	Top1%割合	0.00%	
	Top10%論文数	0	0.00
	Top10%割合	0.0%	
厚み	Institutional h 5 index	5	0.22
	Institutional h 10 index	6	0.17
	Active authors	35	0.06
国際性	国際共著論文数	7	0.08
	国際共著論文割合	28.0%	
	国際共著機関数	14	0.11
	CNI	2	0.40
	CNI(分数)	1	0.50

30. 薬理学・毒物学・薬剤学

	指標	値	日本トップに対する割合
量	論文数	36	0.03
	著書数	-	-
	著書数(分数)	-	-
質	FWCI	0.57	
	Top1%論文数	0	0.00
	Top1%割合	0.00%	
	Top10%論文数	0	0.00
	Top10%割合	0.0%	
厚み	Institutional h 5 index	7	0.16
	Institutional h 10 index	15	0.19
	Active authors	55	0.03
国際性	国際共著論文数	5	0.02
	国際共著論文割合	13.9%	
	国際共著機関数	7	0.02
	CNI	1	0.10
	CNI(分数)	0	0.00

31. 物理・天文学

	指標	値	日本トップに対する割合
量	論文数	1,745	0.11
	著書数	2	0.03
	著書数(分数)	1.3	0.03
質	FWCI	2.21	
	Top1%論文数	65	0.19
	Top1%割合	3.72%	
	Top10%論文数	375	0.14
	Top10%割合	21.5%	
厚み	Institutional h 5 index	62	0.50
	Institutional h 10 index	88	0.44
	Active authors	934	0.11
国際性	国際共著論文数	944	0.15
	国際共著論文割合	54.1%	
	国際共著機関数	660	0.41
	CNI	205	0.94
	CNI(分数)	3	0.16

32. 心理学

	指標	値	日本トップに対する割合
量	論文数	40	0.08
	著書数	2	0.08
	著書数(分数)	0.8	0.06
質	FWCI	0.74	
	Top1%論文数	0	0.00
	Top1%割合	0.00%	
	Top10%論文数	1	0.03
	Top10%割合	2.5%	
厚み	Institutional h 5 index	6	0.30
	Institutional h 10 index	14	0.33
	Active authors	36	0.07
国際性	国際共著論文数	12	0.09
	国際共著論文割合	30.0%	
	国際共著機関数	48	0.20
	CNI	2	0.33
	CNI(分数)	1	0.50

33. 社会科学

	指標	値	日本トップに対する割合
量	論文数	122	0.09
	著書数	9	0.04
	著書数(分数)	4.5	0.03
質	FWCI	0.58	
	Top1%論文数	0	0.00
	Top1%割合	0.00%	
	Top10%論文数	5	0.03
	Top10%割合	4.1%	
厚み	Institutional h 5 index	6	0.21
	Institutional h 10 index	10	0.20
	Active authors	152	0.09
国際性	国際共著論文数	18	0.04
	国際共著論文割合	14.8%	
	国際共著機関数	58	0.11
	CNI	3	0.38
	CNI(分数)	1	0.25

34. 獣医学

	指標	値	日本トップに 対する割合
量	論文数	1	0.00
	著書数	-	-
	著書数 (分数)	-	-
質	FWCI	0.25	
	Top1% 論文数	0	-
	Top1% 割合	0.00%	
	Top10% 論文数	0	0.00
	Top10% 割合	0.0%	
厚み	Institutional h 5 index	1	0.07
	Institutional h 10 index	1	0.04
	Active authors	1	0.00
国際性	国際共著論文数	-	-
	国際共著論文割合	-	-
	国際共著機関数	-	-
	CNI	-	-
	CNI (分数)	-	-

35 歯学

	指標	値	日本トップに 対する割合
量	論文数	3	0.01
	著書数	-	-
	著書数 (分数)	-	-
質	FWCI	0.59	
	Top1% 論文数	0	0.00
	Top1% 割合	0.00%	
	Top10% 論文数	0	0.00
	Top10% 割合	0.0%	
厚み	Institutional h 5 index	3	0.13
	Institutional h 10 index	3	0.08
	Active authors	2	0.00
国際性	国際共著論文数	2	0.01
	国際共著論文割合	66.7%	
	国際共著機関数	-	-
	CNI	-	-
	CNI (分数)	-	-

36. 保健医療

	指標	値	日本トップに 対する割合
量	論文数	89	0.33
	著書数	-	-
	著書数 (分数)	-	-
質	FWCI	0.71	
	Top1% 論文数	0	0.00
	Top1% 割合	0.00%	
	Top10% 論文数	3	0.10
	Top10% 割合	3.4%	
厚み	Institutional h 5 index	8	0.50
	Institutional h 10 index	17	0.46
	Active authors	121	0.24
国際性	国際共著論文数	21	0.38
	国際共著論文割合	23.6%	
	国際共著機関数	216	0.80
	CNI	3	0.75
	CNI (分数)	1	1.00

10. 学際分野

	指標	値	日本トップに対する割合
量	論文数	52	0.05
	著書数	-	-
	著書数(分数)	-	-
質	FWCI	9.62	
	Top1%論文数	4	0.03
	Top1%割合	7.69%	
	Top10%論文数	7	0.02
	Top10%割合	13.5%	
厚み	Institutional h 5 index	9	0.10
	Institutional h 10 index	24	0.13
	Active authors	96	0.04
国際性	国際共著論文数	31	0.06
	国際共著論文割合	59.6%	
	国際共著機関数	214	0.23
	CNI	4	0.31
	CNI(分数)	1	0.25

11. 農学・生物科学

	指標	値	日本トップに対する割合
量	論文数	329	0.07
	著書数	4	0.07
	著書数(分数)	2.3	0.05
質	FWCI	1.18	
	Top1%論文数	0	0.00
	Top1%割合	0.00%	
	Top10%論文数	37	0.06
	Top10%割合	11.2%	
厚み	Institutional h 5 index	24	0.38
	Institutional h 10 index	35	0.29
	Active authors	425	0.09
国際性	国際共著論文数	121	0.08
	国際共著論文割合	36.8%	
	国際共著機関数	201	0.19
	CNI	6	0.32
	CNI(分数)	2	0.33

12. 人文科学

	指標	値	日本トップに対する割合
量	論文数	24	0.05
	著書数	3	0.04
	著書数(分数)	2.5	0.04
質	FWCI	1.54	
	Top1%論文数	0	0.00
	Top1%割合	0.00%	
	Top10%論文数	6	0.07
	Top10%割合	25.0%	
厚み	Institutional h 5 index	7	0.33
	Institutional h 10 index	8	0.28
	Active authors	31	0.05
国際性	国際共著論文数	11	0.07
	国際共著論文割合	45.8%	
	国際共著機関数	17	0.07
	CNI	4	0.80
	CNI(分数)	0	0.00

13. 生化学・遺伝学・分子生物学

	指標	値	日本トップに対する割合
量	論文数	917	0.09
	著書数	8	0.05
	著書数(分数)	7.3	0.07
質	FWCI	1.12	
	Top1%論文数	5	0.03
	Top1%割合	0.55%	
	Top10%論文数	84	0.05
	Top10%割合	9.2%	
厚み	Institutional h 5 index	35	0.30
	Institutional h 10 index	66	0.32
	Active authors	1,220	0.12
国際性	国際共著論文数	195	0.07
	国際共著論文割合	21.3%	
	国際共著機関数	254	0.15
	CNI	4	0.13
	CNI(分数)	2	0.22

14. ビジネス・マネジメント・会計学

	指標	値	日本トップに対する割合
量	論文数	18	0.06
	著書数	4	0.04
	著書数(分数)	2.8	0.04
質	FWCI	0.45	
	Top1%論文数	1	0.50
	Top1%割合	5.56%	
	Top10%論文数	1	0.03
	Top10%割合	5.6%	
厚み	Institutional h 5 index	5	0.38
	Institutional h 10 index	8	0.29
	Active authors	25	0.07
国際性	国際共著論文数	7	0.10
	国際共著論文割合	38.9%	
	国際共著機関数	10	0.11
	CNI	1	0.20
	CNI(分数)	0	0.00

15. 化学工学

	指標	値	日本トップに対する割合
量	論文数	172	0.07
	著書数	-	-
	著書数(分数)	-	-
質	FWCI	1.42	
	Top1%論文数	1	0.02
	Top1%割合	0.58%	
	Top10%論文数	21	0.04
	Top10%割合	12.2%	
厚み	Institutional h 5 index	24	0.30
	Institutional h 10 index	34	0.30
	Active authors	240	0.08
国際性	国際共著論文数	51	0.08
	国際共著論文割合	29.7%	
	国際共著機関数	52	0.11
	CNI	4	0.40
	CNI(分数)	1	0.17

16. 化学

	指標	値	日本トップに対する割合
量	論文数	513	0.09
	著書数	4	0.04
	著書数(分数)	4.0	0.06
質	FWCI	1.23	
	Top1%論文数	7	0.08
	Top1%割合	1.36%	
	Top10%論文数	54	0.06
	Top10%割合	10.5%	
厚み	Institutional h 5 index	31	0.32
	Institutional h 10 index	47	0.31
	Active authors	516	0.09
国際性	国際共著論文数	95	0.07
	国際共著論文割合	18.5%	
	国際共著機関数	90	0.10
	CNI	4	0.25
	CNI(分数)	2	0.29

17. コンピュータ科学

	指標	値	日本トップに対する割合
量	論文数	262	0.04
	著書数	2	0.05
	著書数(分数)	1.2	0.05
質	FWCI	0.53	
	Top1%論文数	2	0.02
	Top1%割合	0.76%	
	Top10%論文数	23	0.03
	Top10%割合	8.8%	
厚み	Institutional h 5 index	7	0.15
	Institutional h 10 index	11	0.15
	Active authors	233	0.05
国際性	国際共著論文数	32	0.02
	国際共著論文割合	12.2%	
	国際共著機関数	35	0.04
	CNI	3	0.18
	CNI(分数)	1	0.13

18. 決定科学

	指標	値	日本トップに対する割合
量	論文数	8	0.03
	著書数	-	-
	著書数(分数)	-	-
質	FWCI	0.40	
	Top1%論文数	0	0.00
	Top1%割合	0.00%	
	Top10%論文数	0	0.00
	Top10%割合	0.0%	
厚み	Institutional h 5 index	2	0.15
	Institutional h 10 index	3	0.12
	Active authors	10	0.00
国際性	国際共著論文数	4	0.06
	国際共著論文割合	50.0%	
	国際共著機関数	7	0.08
	CNI	1	0.25
	CNI(分数)	0	0.00

19. 地球惑星科学

	指標	値	日本トップに対する割合
量	論文数	154	0.03
	著書数	5	0.05
	著書数(分数)	0.9	0.02
質	FWCI	1.04	
	Top1%論文数	1	0.01
	Top1%割合	0.65%	
	Top10%論文数	16	0.02
	Top10%割合	10.4%	
厚み	Institutional h 5 index	16	0.20
	Institutional h 10 index	24	0.18
	Active authors	119	0.05
国際性	国際共著論文数	82	0.03
	国際共著論文割合	53.2%	
	国際共著機関数	232	0.19
	CNI	18	0.33
	CNI(分数)	1	0.08

20. 経済学・計量経済学・財政

	指標	値	日本トップに対する割合
量	論文数	26	0.07
	著書数	3	0.03
	著書数(分数)	1.8	0.03
質	FWCI	0.31	
	Top1%論文数	0	0.00
	Top1%割合	0.00%	
	Top10%論文数	0	0.00
	Top10%割合	0.0%	
厚み	Institutional h 5 index	3	0.17
	Institutional h 10 index	7	0.23
	Active authors	24	0.08
国際性	国際共著論文数	5	0.05
	国際共著論文割合	19.2%	
	国際共著機関数	7	0.05
	CNI	1	0.17
	CNI(分数)	1	0.33

21. エネルギー

	指標	値	日本トップに対する割合
量	論文数	35	0.02
	著書数	1	0.06
	著書数(分数)	1.0	0.07
質	FWCI	1.45	
	Top1%論文数	0	0.00
	Top1%割合	0.00%	
	Top10%論文数	5	0.02
	Top10%割合	14.3%	
厚み	Institutional h 5 index	11	0.28
	Institutional h 10 index	17	0.27
	Active authors	67	0.04
国際性	国際共著論文数	1	0.00
	国際共著論文割合	2.9%	
	国際共著機関数	1	0.00
	CNI	1	0.09
	CNI(分数)	0	0.00

22. 工学

	指標	値	日本トップに対する割合
量	論文数	445	0.04
	著書数	10	0.06
	著書数(分数)	6.5	0.06
質	FWCI	0.75	
	Top1%論文数	8	0.04
	Top1%割合	1.80%	
	Top10%論文数	46	0.03
	Top10%割合	10.3%	
厚み	Institutional h 5 index	15	0.22
	Institutional h 10 index	27	0.25
	Active authors	468	0.06
国際性	国際共著論文数	64	0.03
	国際共著論文割合	14.4%	
	国際共著機関数	247	0.20
	CNI	5	0.05
	CNI(分数)	2	0.18

23. 環境科学

	指標	値	日本トップに対する割合
量	論文数	81	0.04
	著書数	2	0.02
	著書数(分数)	0.6	0.01
質	FWCI	0.85	
	Top1%論文数	1	0.04
	Top1%割合	1.23%	
	Top10%論文数	7	0.02
	Top10%割合	8.6%	
厚み	Institutional h 5 index	11	0.23
	Institutional h 10 index	24	0.31
	Active authors	136	0.07
国際性	国際共著論文数	31	0.04
	国際共著論文割合	38.3%	
	国際共著機関数	175	0.25
	CNI	3	0.23
	CNI(分数)	1	0.20

24. 免疫学・微生物学

	指標	値	日本トップに対する割合
量	論文数	170	0.09
	著書数	-	-
	著書数(分数)	-	-
質	FWCI	0.84	
	Top1%論文数	0	0.00
	Top1%割合	0.00%	
	Top10%論文数	10	0.03
	Top10%割合	5.9%	
厚み	Institutional h 5 index	19	0.28
	Institutional h 10 index	31	0.25
	Active authors	292	0.11
国際性	国際共著論文数	43	0.06
	国際共著論文割合	25.3%	
	国際共著機関数	50	0.08
	CNI	3	0.27
	CNI(分数)	1	0.25

25. 材料科学

	指標	値	日本トップに対する割合
量	論文数	407	0.06
	著書数	2	0.02
	著書数(分数)	2.0	0.03
質	FWCI	1.46	
	Top1%論文数	7	0.05
	Top1%割合	1.72%	
	Top10%論文数	53	0.05
	Top10%割合	13.0%	
厚み	Institutional h 5 index	25	0.31
	Institutional h 10 index	36	0.29
	Active authors	435	0.08
国際性	国際共著論文数	80	0.03
	国際共著論文割合	19.7%	
	国際共著機関数	62	0.07
	CNI	5	0.20
	CNI(分数)	1	0.08

26. 数学

	指標	値	日本トップに対する割合
量	論文数	266	0.08
	著書数	2	0.10
	著書数(分数)	1.5	0.11
質	FWCI	0.69	
	Top1%論文数	1	0.02
	Top1%割合	0.38%	
	Top10%論文数	27	0.06
	Top10%割合	10.2%	
厚み	Institutional h 5 index	10	0.26
	Institutional h 10 index	22	0.34
	Active authors	193	0.07
国際性	国際共著論文数	78	0.08
	国際共著論文割合	29.3%	
	国際共著機関数	75	0.09
	CNI	3	0.17
	CNI(分数)	1	0.20

27. 医学

	指標	値	日本トップに対する割合
量	論文数	2,254	0.17
	著書数	17	0.08
	著書数(分数)	8.3	0.05
質	FWCI	0.88	
	Top1%論文数	12	0.05
	Top1%割合	0.53%	
	Top10%論文数	208	0.11
	Top10%割合	9.2%	
厚み	Institutional h 5 index	43	0.38
	Institutional h 10 index	78	0.40
	Active authors	2,141	0.19
国際性	国際共著論文数	302	0.10
	国際共著論文割合	13.4%	
	国際共著機関数	412	0.23
	CNI	8	0.21
	CNI(分数)	3	0.30

28. 神経科学

	指標	値	日本トップに対する割合
量	論文数	131	0.08
	著書数	2	0.06
	著書数(分数)	2.0	0.09
質	FWCI	0.78	
	Top1%論文数	0	0.00
	Top1%割合	0.00%	
	Top10%論文数	6	0.04
	Top10%割合	4.6%	
厚み	Institutional h 5 index	15	0.27
	Institutional h 10 index	31	0.31
	Active authors	208	0.12
国際性	国際共著論文数	22	0.05
	国際共著論文割合	16.8%	
	国際共著機関数	29	0.06
	CNI	2	0.15
	CNI(分数)	1	0.20

29. 看護学

	指標	値	日本トップに対する割合
量	論文数	86	0.21
	著書数	-	-
	著書数(分数)	-	-
質	FWCI	1.71	
	Top1%論文数	0	0.00
	Top1%割合	0.00%	
	Top10%論文数	14	0.28
	Top10%割合	16.3%	
厚み	Institutional h 5 index	14	0.61
	Institutional h 10 index	23	0.64
	Active authors	126	0.21
国際性	国際共著論文数	27	0.32
	国際共著論文割合	31.4%	
	国際共著機関数	36	0.28
	CNI	4	0.80
	CNI(分数)	2	1.00

30. 薬理学・毒物学・薬剤学

	指標	値	日本トップに対する割合
量	論文数	157	0.13
	著書数	3	0.23
	著書数(分数)	3.0	0.40
質	FWCI	0.97	
	Top1%論文数	0	0.00
	Top1%割合	0.00%	
	Top10%論文数	18	0.13
	Top10%割合	11.5%	
厚み	Institutional h 5 index	16	0.36
	Institutional h 10 index	32	0.42
	Active authors	324	0.20
国際性	国際共著論文数	24	0.10
	国際共著論文割合	15.3%	
	国際共著機関数	30	0.10
	CNI	2	0.20
	CNI(分数)	1	0.25

31. 物理・天文学

	指標	値	日本トップに対する割合
量	論文数	1,081	0.07
	著書数	4	0.05
	著書数(分数)	4.0	0.09
質	FWCI	1.64	
	Top1%論文数	28	0.08
	Top1%割合	2.59%	
	Top10%論文数	168	0.06
	Top10%割合	15.5%	
厚み	Institutional h 5 index	46	0.37
	Institutional h 10 index	79	0.40
	Active authors	628	0.07
国際性	国際共著論文数	540	0.08
	国際共著論文割合	50.0%	
	国際共著機関数	476	0.30
	CNI	98	0.45
	CNI(分数)	4	0.21

32. 心理学

	指標	値	日本トップに対する割合
量	論文数	30	0.06
	著書数	1	0.04
	著書数(分数)	1.0	0.08
質	FWCI	0.69	
	Top1%論文数	0	0.00
	Top1%割合	0.00%	
	Top10%論文数	1	0.03
	Top10%割合	3.3%	
厚み	Institutional h 5 index	6	0.30
	Institutional h 10 index	13	0.31
	Active authors	41	0.08
国際性	国際共著論文数	7	0.05
	国際共著論文割合	23.3%	
	国際共著機関数	9	0.04
	CNI	1	0.17
	CNI(分数)	0	0.00

33. 社会科学

	指標	値	日本トップに対する割合
量	論文数	77	0.06
	著書数	15	0.06
	著書数(分数)	10.9	0.06
質	FWCI	0.61	
	Top1%論文数	0	0.00
	Top1%割合	0.00%	
	Top10%論文数	7	0.04
	Top10%割合	9.1%	
厚み	Institutional h 5 index	8	0.29
	Institutional h 10 index	12	0.24
	Active authors	113	0.07
国際性	国際共著論文数	24	0.06
	国際共著論文割合	31.2%	
	国際共著機関数	32	0.06
	CNI	2	0.25
	CNI(分数)	1	0.25

34. 獣医学

	指標	値	日本トップに 対する割合
量	論文数	18	0.06
	著書数	-	-
	著書数(分数)	-	-
質	FWCI	0.96	
	Top1%論文数	0	-
	Top1%割合	0.00%	
	Top10%論文数	1	0.02
	Top10%割合	5.6%	
厚み	Institutional h5 index	6	0.43
	Institutional h10 index	12	0.46
	Active authors	31	0.07
国際性	国際共著論文数	5	0.06
	国際共著論文割合	27.8%	
	国際共著機関数	7	0.08
	CNI	1	0.20
	CNI(分数)	0	0.00

35 歯学

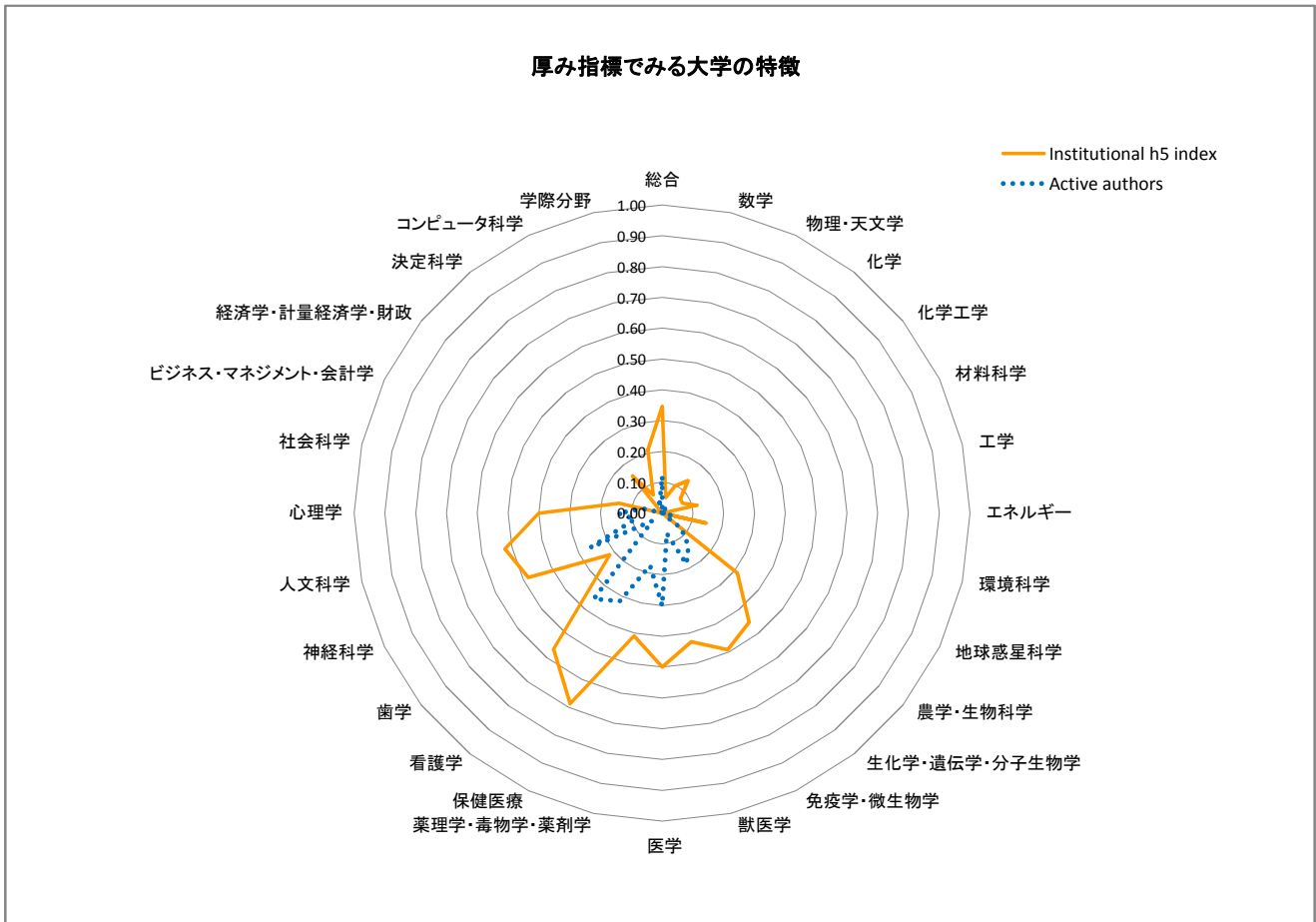
	指標	値	日本トップに 対する割合
量	論文数	4	0.01
	著書数	-	-
	著書数(分数)	-	-
質	FWCI	1.34	
	Top1%論文数	0	0.00
	Top1%割合	0.00%	
	Top10%論文数	1	0.02
	Top10%割合	25.0%	
厚み	Institutional h5 index	4	0.17
	Institutional h10 index	6	0.15
	Active authors	3	0.00
国際性	国際共著論文数	-	-
	国際共著論文割合	-	-
	国際共著機関数	-	-
	CNI	-	-
	CNI(分数)	-	-

36. 保健医療

	指標	値	日本トップに 対する割合
量	論文数	36	0.13
	著書数	2	0.15
	著書数(分数)	1.2	0.11
質	FWCI	0.90	
	Top1%論文数	0	0.00
	Top1%割合	0.00%	
	Top10%論文数	5	0.17
	Top10%割合	13.9%	
厚み	Institutional h5 index	6	0.38
	Institutional h10 index	13	0.35
	Active authors	102	0.20
国際性	国際共著論文数	6	0.11
	国際共著論文割合	16.7%	
	国際共著機関数	5	0.02
	CNI	2	0.50
	CNI(分数)	1	1.00

総合

	指標	値	日本トップに対する割合
量	論文数	4,425	0.08
	著書数	51	0.04
	著書数 (分数)	34.7	0.04
質	FWCI	0.99	
	Top1% 論文数	30	0.03
	Top1% 割合	0.68%	
	Top10% 論文数	457	0.05
	Top10% 割合	10.3%	
厚み	Institutional h 5 index	65	0.35
	Institutional h 10 index	129	0.40
	Active authors	3,537	0.12
国際性	国際共著論文数	969	0.06
	国際共著論文割合	21.9%	
	国際共著機関数	935	0.28
	CNI	18	0.08
	CNI (分数)	5	0.15



10. 学際分野

	指標	値	日本トップに対する割合
量	論文数	55	0.05
	著書数	-	-
	著書数(分数)	-	-
質	FWCI	2.97	
	Top1%論文数	1	0.01
	Top1%割合	1.82%	
	Top10%論文数	17	0.04
	Top10%割合	30.9%	
厚み	Institutional h 5 index	19	0.21
	Institutional h 10 index	31	0.17
	Active authors	83	0.04
国際性	国際共著論文数	23	0.04
	国際共著論文割合	41.8%	
	国際共著機関数	47	0.05
	CNI	2	0.15
	CNI(分数)	0	0.00

11. 農学・生物科学

	指標	値	日本トップに対する割合
量	論文数	191	0.04
	著書数	1	0.02
	著書数(分数)	0.2	0.00
質	FWCI	1.44	
	Top1%論文数	3	0.09
	Top1%割合	1.57%	
	Top10%論文数	27	0.04
	Top10%割合	14.1%	
厚み	Institutional h 5 index	20	0.31
	Institutional h 10 index	27	0.23
	Active authors	382	0.08
国際性	国際共著論文数	59	0.04
	国際共著論文割合	30.9%	
	国際共著機関数	105	0.10
	CNI	3	0.16
	CNI(分数)	1	0.17

12. 人文科学

	指標	値	日本トップに対する割合
量	論文数	22	0.05
	著書数	-	-
	著書数(分数)	-	-
質	FWCI	2.17	
	Top1%論文数	1	0.08
	Top1%割合	4.55%	
	Top10%論文数	9	0.11
	Top10%割合	40.9%	
厚み	Institutional h 5 index	11	0.52
	Institutional h 10 index	12	0.41
	Active authors	58	0.09
国際性	国際共著論文数	4	0.03
	国際共著論文割合	18.2%	
	国際共著機関数	27	0.11
	CNI	2	0.40
	CNI(分数)	0	0.00

13. 生化学・遺伝学・分子生物学

	指標	値	日本トップに対する割合
量	論文数	1,140	0.12
	著書数	17	0.11
	著書数(分数)	14.2	0.13
質	FWCI	1.31	
	Top1%論文数	7	0.05
	Top1%割合	0.61%	
	Top10%論文数	141	0.09
	Top10%割合	12.4%	
厚み	Institutional h 5 index	53	0.45
	Institutional h 10 index	94	0.45
	Active authors	1,365	0.14
国際性	国際共著論文数	374	0.13
	国際共著論文割合	32.8%	
	国際共著機関数	660	0.39
	CNI	10	0.33
	CNI(分数)	3	0.33

14. ビジネス・マネジメント・会計学

	指標	値	日本トップに対する割合
量	論文数	1	0.00
	著書数	-	-
	著書数(分数)	-	-
質	FWCI	-	
	Top1%論文数	0	0.00
	Top1%割合	0.00%	
	Top10%論文数	0	0.00
	Top10%割合	0.0%	
厚み	Institutional h 5 index	0	0.00
	Institutional h 10 index	3	0.11
	Active authors	1	0.00
国際性	国際共著論文数	-	-
	国際共著論文割合	-	-
	国際共著機関数	-	-
	CNI	-	-
	CNI(分数)	-	-

15. 化学工学

	指標	値	日本トップに対する割合
量	論文数	11	0.00
	著書数	-	-
	著書数(分数)	-	-
質	FWCI	0.49	
	Top1%論文数	0	0.00
	Top1%割合	0.00%	
	Top10%論文数	0	0.00
	Top10%割合	0.0%	
厚み	Institutional h 5 index	6	0.08
	Institutional h 10 index	10	0.09
	Active authors	51	0.02
国際性	国際共著論文数	5	0.01
	国際共著論文割合	45.5%	
	国際共著機関数	6	0.01
	CNI	2	0.20
	CNI(分数)	0	0.00

16. 化学

	指標	値	日本トップに対する割合
量	論文数	57	0.01
	著書数	-	-
	著書数 (分数)	-	-
質	FWCI	1.37	
	Top1% 論文数	0	0.00
	Top1% 割合	0.00%	
	Top10% 論文数	9	0.01
	Top10% 割合	15.8%	
厚み	Institutional h 5 index	13	0.14
	Institutional h 10 index	19	0.12
	Active authors	119	0.02
国際性	国際共著論文数	15	0.01
	国際共著論文割合	26.3%	
	国際共著機関数	31	0.03
	CNI	1	0.06
	CNI (分数)	0	0.00

17. コンピュータ科学

	指標	値	日本トップに対する割合
量	論文数	26	0.00
	著書数	-	-
	著書数 (分数)	-	-
質	FWCI	0.75	
	Top1% 論文数	0	0.00
	Top1% 割合	0.00%	
	Top10% 論文数	1	0.00
	Top10% 割合	3.8%	
厚み	Institutional h 5 index	3	0.07
	Institutional h 10 index	5	0.07
	Active authors	39	0.01
国際性	国際共著論文数	5	0.00
	国際共著論文割合	19.2%	
	国際共著機関数	7	0.01
	CNI	1	0.06
	CNI (分数)	0	0.00

18. 決定科学

	指標	値	日本トップに対する割合
量	論文数	2	0.01
	著書数	-	-
	著書数 (分数)	-	-
質	FWCI	1.29	
	Top1% 論文数	0	0.00
	Top1% 割合	0.00%	
	Top10% 論文数	1	0.04
	Top10% 割合	50.0%	
厚み	Institutional h 5 index	2	0.15
	Institutional h 10 index	2	0.08
	Active authors	2	0.00
国際性	国際共著論文数	1	0.01
	国際共著論文割合	50.0%	
	国際共著機関数	1	0.01
	CNI	1	0.25
	CNI (分数)	0	0.00

19. 地球惑星科学

	指標	値	日本トップに対する割合
量	論文数	-	-
	著書数	-	-
	著書数 (分数)	-	-
質	FWCI	-	-
	Top1% 論文数	-	-
	Top1% 割合	-	-
	Top10% 論文数	-	-
	Top10% 割合	-	-
厚み	Institutional h 5 index	-	-
	Institutional h 10 index	1	0.01
	Active authors	-	-
国際性	国際共著論文数	-	-
	国際共著論文割合	-	-
	国際共著機関数	-	-
	CNI	-	-
	CNI (分数)	-	-

20. 経済学・計量経済学・財政

	指標	値	日本トップに対する割合
量	論文数	-	-
	著書数	-	-
	著書数 (分数)	-	-
質	FWCI	-	-
	Top1% 論文数	-	-
	Top1% 割合	-	-
	Top10% 論文数	-	-
	Top10% 割合	-	-
厚み	Institutional h 5 index	-	-
	Institutional h 10 index	2	0.06
	Active authors	-	-
国際性	国際共著論文数	-	-
	国際共著論文割合	-	-
	国際共著機関数	-	-
	CNI	-	-
	CNI (分数)	-	-

21. エネルギー

	指標	値	日本トップに対する割合
量	論文数	1	0.00
	著書数	-	-
	著書数 (分数)	-	-
質	FWCI	0.00	
	Top1% 論文数	0	0.00
	Top1% 割合	0.00%	
	Top10% 論文数	0	0.00
	Top10% 割合	0.0%	
厚み	Institutional h 5 index	0	0.00
	Institutional h 10 index	3	0.05
	Active authors	1	0.00
国際性	国際共著論文数	-	-
	国際共著論文割合	-	-
	国際共著機関数	-	-
	CNI	-	-
	CNI (分数)	-	-

22. 工学

	指標	値	日本トップに対する割合
量	論文数	47	0.00
	著書数	1	0.01
	著書数(分数)	0.3	0.00
質	FWCI	0.84	
	Top1%論文数	0	0.00
	Top1%割合	0.00%	
	Top10%論文数	4	0.00
	Top10%割合	8.5%	
厚み	Institutional h 5 index	8	0.12
	Institutional h 10 index	12	0.11
	Active authors	99	0.01
国際性	国際共著論文数	12	0.01
	国際共著論文割合	25.5%	
	国際共著機関数	59	0.05
	CNI	2	0.02
	CNI(分数)	1	0.09

23. 環境科学

	指標	値	日本トップに対する割合
量	論文数	34	0.02
	著書数	1	0.01
	著書数(分数)	0.2	0.00
質	FWCI	0.48	
	Top1%論文数	0	0.00
	Top1%割合	0.00%	
	Top10%論文数	1	0.00
	Top10%割合	2.9%	
厚み	Institutional h 5 index	7	0.15
	Institutional h 10 index	11	0.14
	Active authors	60	0.03
国際性	国際共著論文数	5	0.01
	国際共著論文割合	14.7%	
	国際共著機関数	6	0.01
	CNI	1	0.08
	CNI(分数)	0	0.00

24. 免疫学・微生物学

	指標	値	日本トップに対する割合
量	論文数	352	0.18
	著書数	6	0.15
	著書数(分数)	4.7	0.19
質	FWCI	1.07	
	Top1%論文数	2	0.08
	Top1%割合	0.57%	
	Top10%論文数	41	0.14
	Top10%割合	11.6%	
厚み	Institutional h 5 index	33	0.49
	Institutional h 10 index	61	0.50
	Active authors	474	0.18
国際性	国際共著論文数	143	0.19
	国際共著論文割合	40.6%	
	国際共著機関数	171	0.27
	CNI	4	0.36
	CNI(分数)	1	0.25

25. 材料科学

	指標	値	日本トップに対する割合
量	論文数	16	0.00
	著書数	-	-
	著書数(分数)	-	-
質	FWCI	1.54	
	Top1%論文数	0	0.00
	Top1%割合	0.00%	
	Top10%論文数	1	0.00
	Top10%割合	6.3%	
厚み	Institutional h 5 index	6	0.07
	Institutional h 10 index	8	0.06
	Active authors	55	0.01
国際性	国際共著論文数	4	0.00
	国際共著論文割合	25.0%	
	国際共著機関数	5	0.01
	CNI	2	0.08
	CNI(分数)	0	0.00

26. 数学

	指標	値	日本トップに対する割合
量	論文数	6	0.00
	著書数	-	-
	著書数(分数)	-	-
質	FWCI	0.45	
	Top1%論文数	0	0.00
	Top1%割合	0.00%	
	Top10%論文数	0	0.00
	Top10%割合	0.0%	
厚み	Institutional h 5 index	2	0.05
	Institutional h 10 index	4	0.06
	Active authors	6	0.00
国際性	国際共著論文数	2	0.00
	国際共著論文割合	33.3%	
	国際共著機関数	2	0.00
	CNI	1	0.06
	CNI(分数)	0	0.00

27. 医学

	指標	値	日本トップに対する割合
量	論文数	3,819	0.30
	著書数	42	0.19
	著書数(分数)	27.0	0.18
質	FWCI	0.93	
	Top1%論文数	26	0.11
	Top1%割合	0.68%	
	Top10%論文数	378	0.19
	Top10%割合	9.9%	
厚み	Institutional h 5 index	57	0.50
	Institutional h 10 index	98	0.50
	Active authors	3,342	0.30
国際性	国際共著論文数	747	0.24
	国際共著論文割合	19.6%	
	国際共著機関数	652	0.36
	CNI	16	0.41
	CNI(分数)	4	0.40

28. 神経科学

	指標	値	日本トップに 対する割合
量	論文数	353	0.23
	著書数	3	0.10
	著書数 (分数)	2.5	0.11
質	FWCI	1.11	
	Top1% 論文数	1	0.07
	Top1% 割合	0.28%	
	Top10% 論文数	40	0.24
	Top10% 割合	11.3%	
厚み	Institutional h 5 index	27	0.48
	Institutional h 10 index	54	0.55
	Active authors	461	0.26
国際性	国際共著論文数	85	0.19
	国際共著論文割合	24.1%	
	国際共著機関数	159	0.34
	CNI	5	0.38
	CNI (分数)	1	0.20

29. 看護学

	指標	値	日本トップに 対する割合
量	論文数	71	0.17
	著書数	-	-
	著書数 (分数)	-	-
質	FWCI	1.01	
	Top1% 論文数	1	0.17
	Top1% 割合	1.41%	
	Top10% 論文数	11	0.22
	Top10% 割合	15.5%	
厚み	Institutional h 5 index	13	0.57
	Institutional h 10 index	24	0.67
	Active authors	209	0.36
国際性	国際共著論文数	8	0.10
	国際共著論文割合	11.3%	
	国際共著機関数	24	0.19
	CNI	2	0.40
	CNI (分数)	0	0.00

30. 薬理学・毒物学・薬剤学

	指標	値	日本トップに 対する割合
量	論文数	133	0.11
	著書数	1	0.08
	著書数 (分数)	1.0	0.13
質	FWCI	1.01	
	Top1% 論文数	0	0.00
	Top1% 割合	0.00%	
	Top10% 論文数	16	0.11
	Top10% 割合	12.0%	
厚み	Institutional h 5 index	18	0.41
	Institutional h 10 index	34	0.44
	Active authors	282	0.18
国際性	国際共著論文数	27	0.11
	国際共著論文割合	20.3%	
	国際共著機関数	59	0.20
	CNI	3	0.30
	CNI (分数)	1	0.25

31. 物理・天文学

	指標	値	日本トップに 対する割合
量	論文数	77	0.01
	著書数	-	-
	著書数 (分数)	-	-
質	FWCI	1.02	
	Top1% 論文数	0	0.00
	Top1% 割合	0.00%	
	Top10% 論文数	15	0.01
	Top10% 割合	19.5%	
厚み	Institutional h 5 index	12	0.10
	Institutional h 10 index	20	0.10
	Active authors	92	0.01
国際性	国際共著論文数	31	0.00
	国際共著論文割合	40.3%	
	国際共著機関数	82	0.05
	CNI	3	0.01
	CNI (分数)	1	0.05

32. 心理学

	指標	値	日本トップに 対する割合
量	論文数	40	0.08
	著書数	2	0.08
	著書数 (分数)	0.6	0.05
質	FWCI	0.90	
	Top1% 論文数	0	0.00
	Top1% 割合	0.00%	
	Top10% 論文数	5	0.15
	Top10% 割合	12.5%	
厚み	Institutional h 5 index	8	0.40
	Institutional h 10 index	17	0.40
	Active authors	77	0.14
国際性	国際共著論文数	3	0.02
	国際共著論文割合	7.5%	
	国際共著機関数	24	0.10
	CNI	2	0.33
	CNI (分数)	0	0.00

33. 社会科学

	指標	値	日本トップに 対する割合
量	論文数	27	0.02
	著書数	1	0.00
	著書数 (分数)	0.3	0.00
質	FWCI	0.42	
	Top1% 論文数	0	0.00
	Top1% 割合	0.00%	
	Top10% 論文数	1	0.01
	Top10% 割合	3.7%	
厚み	Institutional h 5 index	4	0.14
	Institutional h 10 index	10	0.20
	Active authors	105	0.06
国際性	国際共著論文数	4	0.01
	国際共著論文割合	14.8%	
	国際共著機関数	6	0.01
	CNI	1	0.13
	CNI (分数)	0	0.00

34. 獣医学

	指標	値	日本トップに 対する割合
量	論文数	18	0.06
	著書数	-	-
	著書数(分数)	-	-
質	FWCI	0.83	
	Top1%論文数	0	-
	Top1%割合	0.00%	
	Top10%論文数	1	0.02
	Top10%割合	5.6%	
厚み	Institutional h5 index	6	0.43
	Institutional h10 index	8	0.31
	Active authors	30	0.07
国際性	国際共著論文数	5	0.06
	国際共著論文割合	27.8%	
	国際共著機関数	6	0.07
	CNI	1	0.20
	CNI(分数)	0	0.00

35 歯学

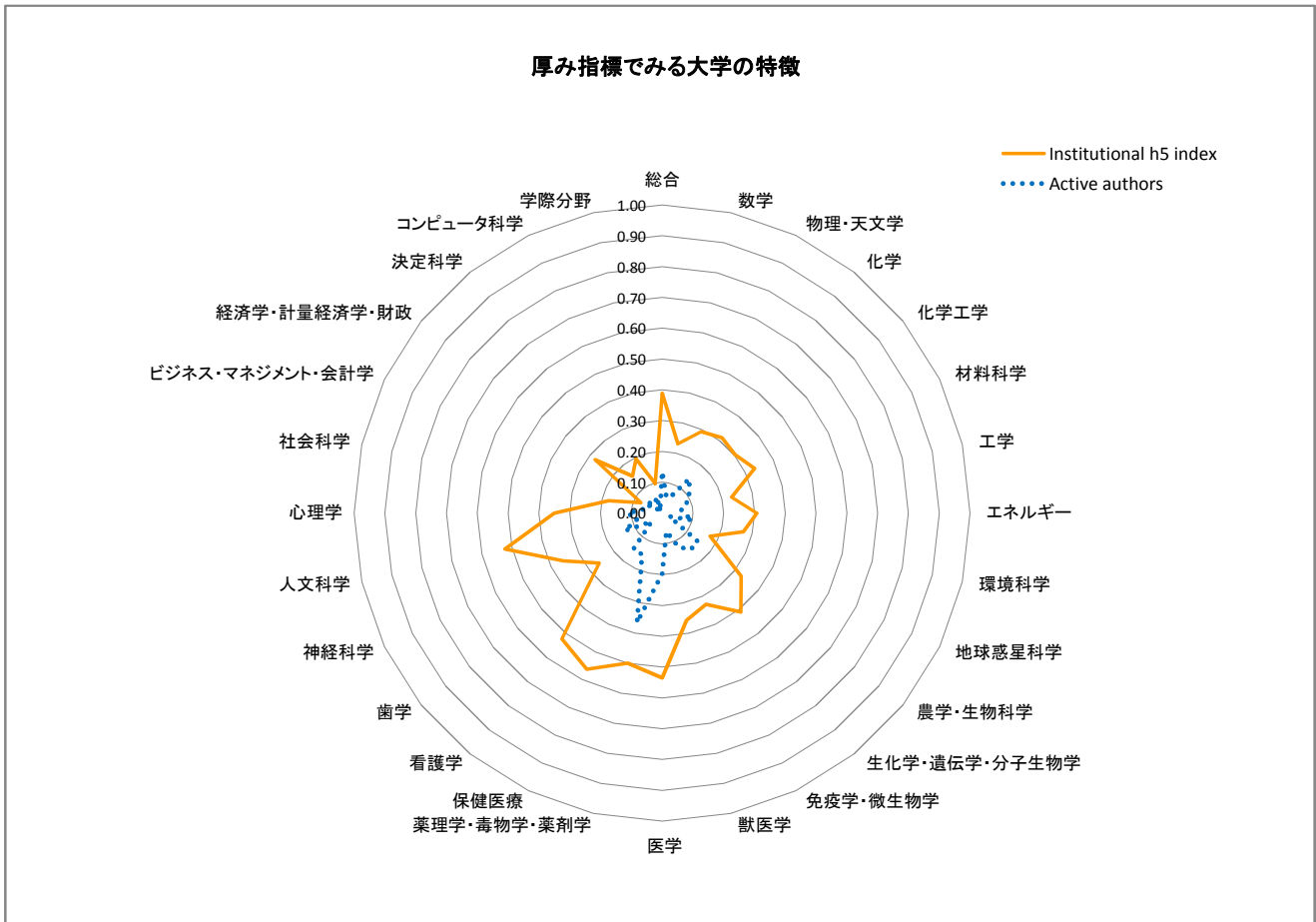
	指標	値	日本トップに 対する割合
量	論文数	19	0.03
	著書数	3	0.03
	著書数(分数)	0.8	0.01
質	FWCI	0.69	
	Top1%論文数	0	0.00
	Top1%割合	0.00%	
	Top10%論文数	1	0.02
	Top10%割合	5.3%	
厚み	Institutional h5 index	5	0.22
	Institutional h10 index	5	0.13
	Active authors	36	0.04
国際性	国際共著論文数	5	0.03
	国際共著論文割合	26.3%	
	国際共著機関数	8	0.08
	CNI	1	0.14
	CNI(分数)	0	0.00

36. 保健医療

	指標	値	日本トップに 対する割合
量	論文数	68	0.25
	著書数	-	-
	著書数(分数)	-	-
質	FWCI	0.99	
	Top1%論文数	0	0.00
	Top1%割合	0.00%	
	Top10%論文数	6	0.20
	Top10%割合	8.8%	
厚み	Institutional h5 index	11	0.69
	Institutional h10 index	18	0.49
	Active authors	161	0.32
国際性	国際共著論文数	11	0.20
	国際共著論文割合	16.2%	
	国際共著機関数	27	0.10
	CNI	2	0.50
	CNI(分数)	0	0.00

総合

	指標	値	日本トップに対する割合
量	論文数	5,349	0.10
	著書数	79	0.07
	著書数 (分数)	55.1	0.07
質	FWCI	1.08	
	Top1% 論文数	67	0.07
	Top1% 割合	1.25%	
	Top10% 論文数	528	0.06
	Top10% 割合	9.9%	
厚み	Institutional h5 index	73	0.39
	Institutional h10 index	103	0.32
	Active authors	3,961	0.13
国際性	国際共著論文数	952	0.06
	国際共著論文割合	17.8%	
	国際共著機関数	909	0.27
	CNI	81	0.36
	CNI (分数)	4	0.12



10. 学際分野

	指標	値	日本トップに対する割合
量	論文数	27	0.02
	著書数	-	-
	著書数(分数)	-	-
質	FWCI	7.63	
	Top1%論文数	3	0.02
	Top1%割合	11.11%	
	Top10%論文数	7	0.02
	Top10%割合	25.9%	
厚み	Institutional h 5 index	9	0.10
	Institutional h 10 index	16	0.09
	Active authors	58	0.02
国際性	国際共著論文数	11	0.02
	国際共著論文割合	40.7%	
	国際共著機関数	27	0.03
	CNI	1	0.08
	CNI(分数)	0	0.00

11. 農学・生物科学

	指標	値	日本トップに対する割合
量	論文数	494	0.11
	著書数	11	0.19
	著書数(分数)	6.7	0.15
質	FWCI	0.83	
	Top1%論文数	1	0.03
	Top1%割合	0.20%	
	Top10%論文数	41	0.07
	Top10%割合	8.3%	
厚み	Institutional h 5 index	21	0.33
	Institutional h 10 index	37	0.31
	Active authors	706	0.15
国際性	国際共著論文数	129	0.08
	国際共著論文割合	26.1%	
	国際共著機関数	103	0.10
	CNI	4	0.21
	CNI(分数)	2	0.33

12. 人文科学

	指標	値	日本トップに対する割合
量	論文数	29	0.06
	著書数	1	0.01
	著書数(分数)	1.0	0.02
質	FWCI	2.10	
	Top1%論文数	1	0.08
	Top1%割合	3.45%	
	Top10%論文数	12	0.14
	Top10%割合	41.4%	
厚み	Institutional h 5 index	11	0.52
	Institutional h 10 index	12	0.41
	Active authors	52	0.08
国際性	国際共著論文数	8	0.05
	国際共著論文割合	27.6%	
	国際共著機関数	14	0.06
	CNI	1	0.20
	CNI(分数)	0	0.00

13. 生化学・遺伝学・分子生物学

	指標	値	日本トップに対する割合
量	論文数	1,348	0.14
	著書数	25	0.16
	著書数(分数)	19.8	0.18
質	FWCI	1.11	
	Top1%論文数	23	0.16
	Top1%割合	1.71%	
	Top10%論文数	146	0.09
	Top10%割合	10.8%	
厚み	Institutional h 5 index	48	0.41
	Institutional h 10 index	77	0.37
	Active authors	1,496	0.15
国際性	国際共著論文数	270	0.09
	国際共著論文割合	20.0%	
	国際共著機関数	382	0.22
	CNI	8	0.27
	CNI(分数)	2	0.22

14. ビジネス・マネジメント・会計学

	指標	値	日本トップに対する割合
量	論文数	12	0.04
	著書数	5	0.05
	著書数(分数)	3.3	0.05
質	FWCI	0.33	
	Top1%論文数	0	0.00
	Top1%割合	0.00%	
	Top10%論文数	0	0.00
	Top10%割合	0.0%	
厚み	Institutional h 5 index	1	0.08
	Institutional h 10 index	5	0.18
	Active authors	16	0.04
国際性	国際共著論文数	2	0.03
	国際共著論文割合	16.7%	
	国際共著機関数	2	0.02
	CNI	1	0.20
	CNI(分数)	0	0.00

15. 化学工学

	指標	値	日本トップに対する割合
量	論文数	240	0.09
	著書数	2	0.05
	著書数(分数)	0.7	0.03
質	FWCI	1.07	
	Top1%論文数	1	0.02
	Top1%割合	0.42%	
	Top10%論文数	27	0.05
	Top10%割合	11.3%	
厚み	Institutional h 5 index	24	0.30
	Institutional h 10 index	33	0.29
	Active authors	338	0.11
国際性	国際共著論文数	28	0.04
	国際共著論文割合	11.7%	
	国際共著機関数	29	0.06
	CNI	2	0.20
	CNI(分数)	1	0.17

16. 化学

	指標	値	日本トップに対する割合
量	論文数	772	0.13
	著書数	7	0.08
	著書数(分数)	5.2	0.08
質	FWCI	0.86	
	Top1%論文数	0	0.00
	Top1%割合	0.00%	
	Top10%論文数	48	0.05
	Top10%割合	6.2%	
厚み	Institutional h 5 index	30	0.31
	Institutional h 10 index	50	0.32
	Active authors	777	0.14
国際性	国際共著論文数	118	0.09
	国際共著論文割合	15.3%	
	国際共著機関数	76	0.08
	CNI	6	0.38
	CNI(分数)	3	0.43

17. コンピュータ科学

	指標	値	日本トップに対する割合
量	論文数	352	0.06
	著書数	4	0.10
	著書数(分数)	2.2	0.08
質	FWCI	0.65	
	Top1%論文数	2	0.02
	Top1%割合	0.57%	
	Top10%論文数	26	0.03
	Top10%割合	7.4%	
厚み	Institutional h 5 index	9	0.20
	Institutional h 10 index	13	0.18
	Active authors	253	0.06
国際性	国際共著論文数	46	0.03
	国際共著論文割合	13.1%	
	国際共著機関数	65	0.08
	CNI	3	0.18
	CNI(分数)	1	0.13

18. 決定科学

	指標	値	日本トップに対する割合
量	論文数	12	0.05
	著書数	-	-
	著書数(分数)	-	-
質	FWCI	0.25	
	Top1%論文数	0	0.00
	Top1%割合	0.00%	
	Top10%論文数	0	0.00
	Top10%割合	0.0%	
厚み	Institutional h 5 index	2	0.15
	Institutional h 10 index	2	0.08
	Active authors	9	0.00
国際性	国際共著論文数	-	-
	国際共著論文割合	-	-
	国際共著機関数	-	-
	CNI	-	-
	CNI(分数)	-	-

19. 地球惑星科学

	指標	値	日本トップに対する割合
量	論文数	89	0.02
	著書数	1	0.01
	著書数(分数)	0.5	0.01
質	FWCI	1.10	
	Top1%論文数	1	0.01
	Top1%割合	1.12%	
	Top10%論文数	7	0.01
	Top10%割合	7.9%	
厚み	Institutional h 5 index	14	0.17
	Institutional h 10 index	20	0.15
	Active authors	64	0.03
国際性	国際共著論文数	50	0.02
	国際共著論文割合	56.2%	
	国際共著機関数	224	0.19
	CNI	18	0.33
	CNI(分数)	1	0.08

20. 経済学・計量経済学・財政

	指標	値	日本トップに対する割合
量	論文数	28	0.07
	著書数	5	0.05
	著書数(分数)	3.3	0.05
質	FWCI	0.48	
	Top1%論文数	0	0.00
	Top1%割合	0.00%	
	Top10%論文数	0	0.00
	Top10%割合	0.0%	
厚み	Institutional h 5 index	5	0.28
	Institutional h 10 index	5	0.16
	Active authors	20	0.06
国際性	国際共著論文数	2	0.02
	国際共著論文割合	7.1%	
	国際共著機関数	3	0.02
	CNI	1	0.17
	CNI(分数)	0	0.00

21. エネルギー

	指標	値	日本トップに対する割合
量	論文数	70	0.04
	著書数	1	0.06
	著書数(分数)	0.3	0.02
質	FWCI	2.25	
	Top1%論文数	1	0.01
	Top1%割合	1.43%	
	Top10%論文数	14	0.06
	Top10%割合	20.0%	
厚み	Institutional h 5 index	12	0.31
	Institutional h 10 index	20	0.32
	Active authors	103	0.07
国際性	国際共著論文数	11	0.03
	国際共著論文割合	15.7%	
	国際共著機関数	12	0.04
	CNI	2	0.18
	CNI(分数)	1	0.20

22. 工学

	指標	値	日本トップに対する割合
量	論文数	544	0.05
	著書数	13	0.08
	著書数(分数)	7.7	0.07
質	FWCI	0.75	
	Top1%論文数	6	0.03
	Top1%割合	1.10%	
	Top10%論文数	48	0.03
	Top10%割合	8.8%	
厚み	Institutional h 5 index	16	0.23
	Institutional h 10 index	25	0.23
	Active authors	484	0.06
国際性	国際共著論文数	69	0.03
	国際共著論文割合	12.7%	
	国際共著機関数	100	0.08
	CNI	3	0.03
	CNI(分数)	2	0.18

23. 環境科学

	指標	値	日本トップに対する割合
量	論文数	165	0.08
	著書数	1	0.01
	著書数(分数)	1.0	0.02
質	FWCI	0.65	
	Top1%論文数	0	0.00
	Top1%割合	0.00%	
	Top10%論文数	11	0.04
	Top10%割合	6.7%	
厚み	Institutional h 5 index	13	0.27
	Institutional h 10 index	19	0.24
	Active authors	211	0.10
国際性	国際共著論文数	46	0.06
	国際共著論文割合	27.9%	
	国際共著機関数	44	0.06
	CNI	2	0.15
	CNI(分数)	1	0.20

24. 免疫学・微生物学

	指標	値	日本トップに対する割合
量	論文数	193	0.10
	著書数	-	-
	著書数(分数)	-	-
質	FWCI	0.86	
	Top1%論文数	1	0.04
	Top1%割合	0.52%	
	Top10%論文数	15	0.05
	Top10%割合	7.8%	
厚み	Institutional h 5 index	22	0.33
	Institutional h 10 index	40	0.33
	Active authors	317	0.12
国際性	国際共著論文数	27	0.04
	国際共著論文割合	14.0%	
	国際共著機関数	32	0.05
	CNI	2	0.18
	CNI(分数)	1	0.25

25. 材料科学

	指標	値	日本トップに対する割合
量	論文数	523	0.07
	著書数	4	0.04
	著書数(分数)	1.5	0.02
質	FWCI	1.05	
	Top1%論文数	5	0.04
	Top1%割合	0.96%	
	Top10%論文数	58	0.05
	Top10%割合	11.1%	
厚み	Institutional h 5 index	27	0.33
	Institutional h 10 index	42	0.34
	Active authors	508	0.10
国際性	国際共著論文数	76	0.03
	国際共著論文割合	14.5%	
	国際共著機関数	92	0.10
	CNI	4	0.16
	CNI(分数)	2	0.17

26. 数学

	指標	値	日本トップに対する割合
量	論文数	229	0.07
	著書数	3	0.14
	著書数(分数)	0.8	0.06
質	FWCI	0.68	
	Top1%論文数	2	0.04
	Top1%割合	0.87%	
	Top10%論文数	17	0.04
	Top10%割合	7.4%	
厚み	Institutional h 5 index	9	0.23
	Institutional h 10 index	17	0.26
	Active authors	157	0.06
国際性	国際共著論文数	65	0.06
	国際共著論文割合	28.4%	
	国際共著機関数	78	0.09
	CNI	4	0.22
	CNI(分数)	2	0.40

27. 医学

	指標	値	日本トップに対する割合
量	論文数	2,455	0.19
	著書数	20	0.09
	著書数(分数)	15.2	0.10
質	FWCI	1.36	
	Top1%論文数	47	0.21
	Top1%割合	1.91%	
	Top10%論文数	300	0.15
	Top10%割合	12.2%	
厚み	Institutional h 5 index	61	0.54
	Institutional h 10 index	89	0.46
	Active authors	2,179	0.20
国際性	国際共著論文数	341	0.11
	国際共著論文割合	13.9%	
	国際共著機関数	429	0.24
	CNI	12	0.31
	CNI(分数)	2	0.20

28. 神経科学

	指標	値	日本トップに対する割合
量	論文数	163	0.11
	著書数	-	-
	著書数(分数)	-	-
質	FWCI	0.79	
	Top1%論文数	1	0.07
	Top1%割合	0.61%	
	Top10%論文数	11	0.07
	Top10%割合	6.7%	
厚み	Institutional h 5 index	20	0.36
	Institutional h 10 index	36	0.36
	Active authors	239	0.13
国際性	国際共著論文数	21	0.05
	国際共著論文割合	12.9%	
	国際共著機関数	60	0.13
	CNI	2	0.15
	CNI(分数)	0	0.00

29. 看護学

	指標	値	日本トップに対する割合
量	論文数	47	0.11
	著書数	-	-
	著書数(分数)	-	-
質	FWCI	1.30	
	Top1%論文数	1	0.17
	Top1%割合	2.13%	
	Top10%論文数	10	0.20
	Top10%割合	21.3%	
厚み	Institutional h 5 index	12	0.52
	Institutional h 10 index	15	0.42
	Active authors	88	0.15
国際性	国際共著論文数	11	0.13
	国際共著論文割合	23.4%	
	国際共著機関数	22	0.17
	CNI	2	0.40
	CNI(分数)	0	0.00

30. 薬理学・毒物学・薬剤学

	指標	値	日本トップに対する割合
量	論文数	357	0.30
	著書数	1	0.08
	著書数(分数)	1.0	0.13
質	FWCI	0.90	
	Top1%論文数	0	0.00
	Top1%割合	0.00%	
	Top10%論文数	26	0.18
	Top10%割合	7.3%	
厚み	Institutional h 5 index	22	0.50
	Institutional h 10 index	37	0.48
	Active authors	587	0.36
国際性	国際共著論文数	57	0.24
	国際共著論文割合	16.0%	
	国際共著機関数	49	0.16
	CNI	3	0.30
	CNI(分数)	1	0.25

31. 物理・天文学

	指標	値	日本トップに対する割合
量	論文数	678	0.04
	著書数	8	0.10
	著書数(分数)	5.8	0.13
質	FWCI	1.29	
	Top1%論文数	11	0.03
	Top1%割合	1.62%	
	Top10%論文数	83	0.03
	Top10%割合	12.2%	
厚み	Institutional h 5 index	36	0.29
	Institutional h 10 index	54	0.27
	Active authors	457	0.05
国際性	国際共著論文数	249	0.04
	国際共著論文割合	36.7%	
	国際共著機関数	421	0.26
	CNI	80	0.37
	CNI(分数)	2	0.11

32. 心理学

	指標	値	日本トップに対する割合
量	論文数	32	0.06
	著書数	1	0.04
	著書数(分数)	1.0	0.08
質	FWCI	0.28	
	Top1%論文数	0	0.00
	Top1%割合	0.00%	
	Top10%論文数	2	0.06
	Top10%割合	6.3%	
厚み	Institutional h 5 index	7	0.35
	Institutional h 10 index	8	0.19
	Active authors	61	0.11
国際性	国際共著論文数	6	0.04
	国際共著論文割合	18.8%	
	国際共著機関数	8	0.03
	CNI	1	0.17
	CNI(分数)	0	0.00

33. 社会科学

	指標	値	日本トップに対する割合
量	論文数	64	0.05
	著書数	1	0.00
	著書数(分数)	1.0	0.01
質	FWCI	0.42	
	Top1%論文数	0	0.00
	Top1%割合	0.00%	
	Top10%論文数	4	0.02
	Top10%割合	6.3%	
厚み	Institutional h 5 index	5	0.18
	Institutional h 10 index	9	0.18
	Active authors	96	0.06
国際性	国際共著論文数	16	0.04
	国際共著論文割合	25.0%	
	国際共著機関数	19	0.04
	CNI	1	0.13
	CNI(分数)	0	0.00

34. 獣医学

	指標	値	日本トップに 対する割合
量	論文数	13	0.04
	著書数	-	-
	著書数(分数)	-	-
質	FWCI	1.02	
	Top1% 論文数	0	-
	Top1% 割合	0.00%	
	Top10% 論文数	1	0.02
	Top10% 割合	7.7%	
厚み	Institutional h5 index	5	0.36
	Institutional h10 index	8	0.31
	Active authors	27	0.06
国際性	国際共著論文数	2	0.02
	国際共著論文割合	15.4%	
	国際共著機関数	2	0.02
	CNI	1	0.20
	CNI(分数)	0	0.00

35 歯学

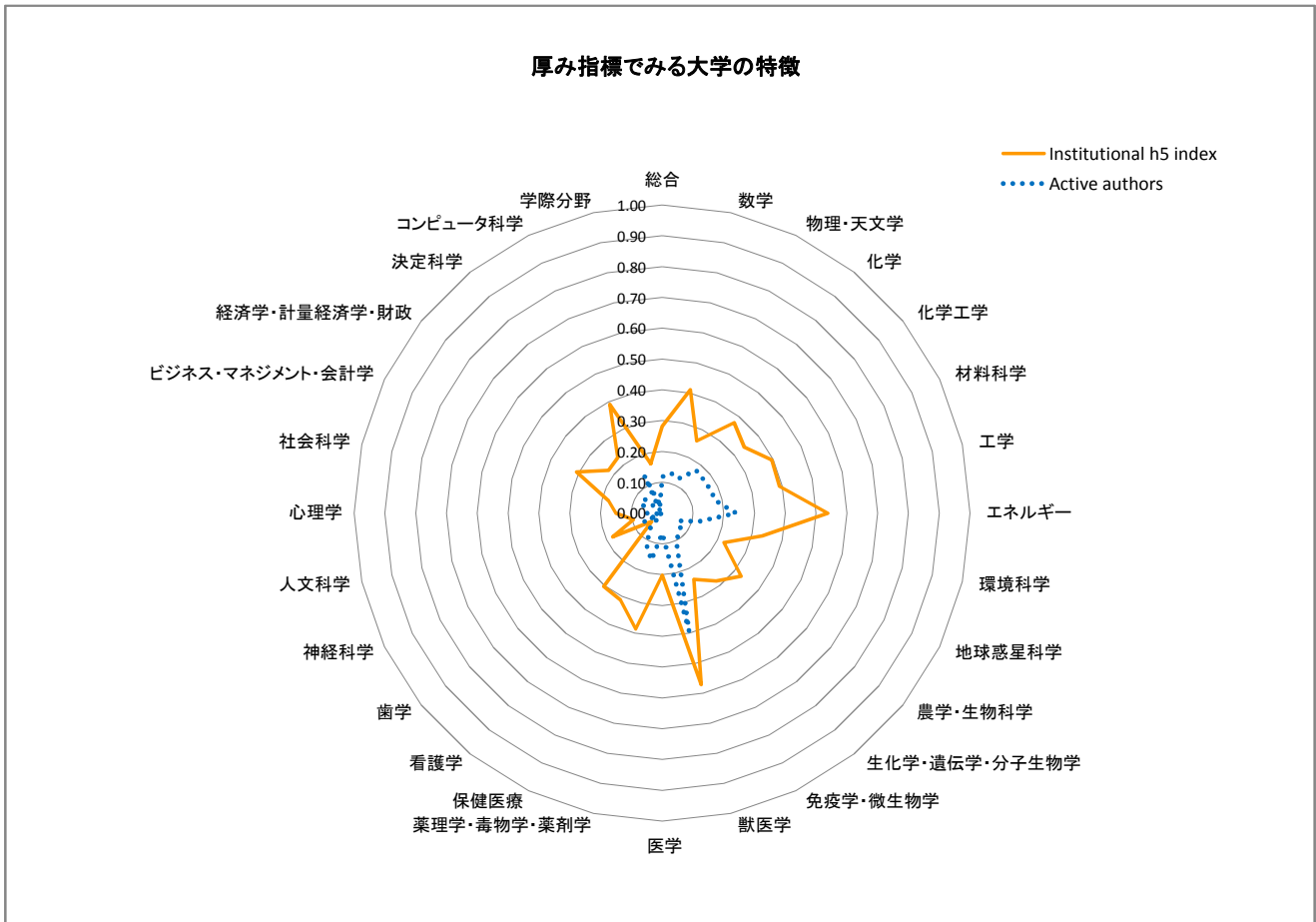
	指標	値	日本トップに 対する割合
量	論文数	25	0.04
	著書数	1	0.01
	著書数(分数)	1.0	0.01
質	FWCI	0.47	
	Top1% 論文数	0	0.00
	Top1% 割合	0.00%	
	Top10% 論文数	0	0.00
	Top10% 割合	0.0%	
厚み	Institutional h5 index	6	0.26
	Institutional h10 index	12	0.30
	Active authors	39	0.04
国際性	国際共著論文数	1	0.01
	国際共著論文割合	4.0%	
	国際共著機関数	6	0.06
	CNI	1	0.14
	CNI(分数)	0	0.00

36. 保健医療

	指標	値	日本トップに 対する割合
量	論文数	42	0.16
	著書数	-	-
	著書数(分数)	-	-
質	FWCI	1.48	
	Top1% 論文数	4	1.00
	Top1% 割合	9.52%	
	Top10% 論文数	7	0.23
	Top10% 割合	16.7%	
厚み	Institutional h5 index	9	0.56
	Institutional h10 index	17	0.46
	Active authors	76	0.15
国際性	国際共著論文数	11	0.20
	国際共著論文割合	26.2%	
	国際共著機関数	32	0.12
	CNI	4	1.00
	CNI(分数)	1	1.00

総合

	指標	値	日本トップに対する割合
量	論文数	4,951	0.09
	著書数	70	0.06
	著書数(分数)	50.3	0.06
質	FWCI	0.87	
	Top1%論文数	53	0.05
	Top1%割合	1.07%	
	Top10%論文数	482	0.06
	Top10%割合	9.7%	
厚み	Institutional h5 index	53	0.28
	Institutional h10 index	91	0.28
	Active authors	3,485	0.12
国際性	国際共著論文数	898	0.05
	国際共著論文割合	18.1%	
	国際共著機関数	914	0.27
	CNI	13	0.06
	CNI(分数)	5	0.15



10. 学際分野

	指標	値	日本トップに対する割合
量	論文数	33	0.03
	著書数	-	-
	著書数(分数)	-	-
質	FWCI	3.02	
	Top1%論文数	4	0.03
	Top1%割合	12.12%	
	Top10%論文数	15	0.04
	Top10%割合	45.5%	
厚み	Institutional h 5 index	15	0.16
	Institutional h 10 index	18	0.10
	Active authors	68	0.03
国際性	国際共著論文数	10	0.02
	国際共著論文割合	30.3%	
	国際共著機関数	19	0.02
	CNI	1	0.08
	CNI(分数)	0	0.00

11. 農学・生物科学

	指標	値	日本トップに対する割合
量	論文数	353	0.08
	著書数	10	0.17
	著書数(分数)	6.9	0.16
質	FWCI	0.84	
	Top1%論文数	2	0.06
	Top1%割合	0.57%	
	Top10%論文数	29	0.05
	Top10%割合	8.2%	
厚み	Institutional h 5 index	21	0.33
	Institutional h 10 index	40	0.34
	Active authors	361	0.08
国際性	国際共著論文数	110	0.07
	国際共著論文割合	31.2%	
	国際共著機関数	127	0.12
	CNI	5	0.26
	CNI(分数)	2	0.33

12. 人文科学

	指標	値	日本トップに対する割合
量	論文数	7	0.01
	著書数	-	-
	著書数(分数)	-	-
質	FWCI	0.67	
	Top1%論文数	0	0.00
	Top1%割合	0.00%	
	Top10%論文数	1	0.01
	Top10%割合	14.3%	
厚み	Institutional h 5 index	2	0.10
	Institutional h 10 index	3	0.10
	Active authors	6	0.01
国際性	国際共著論文数	-	-
	国際共著論文割合	-	-
	国際共著機関数	-	-
	CNI	-	-
	CNI(分数)	-	-

13. 生化学・遺伝学・分子生物学

	指標	値	日本トップに対する割合
量	論文数	680	0.07
	著書数	13	0.08
	著書数(分数)	9.3	0.09
質	FWCI	1.11	
	Top1%論文数	4	0.03
	Top1%割合	0.59%	
	Top10%論文数	73	0.05
	Top10%割合	10.7%	
厚み	Institutional h 5 index	33	0.28
	Institutional h 10 index	57	0.27
	Active authors	839	0.08
国際性	国際共著論文数	139	0.05
	国際共著論文割合	20.4%	
	国際共著機関数	555	0.32
	CNI	5	0.17
	CNI(分数)	1	0.11

14. ビジネス・マネジメント・会計学

	指標	値	日本トップに対する割合
量	論文数	23	0.08
	著書数	2	0.02
	著書数(分数)	2.0	0.03
質	FWCI	0.44	
	Top1%論文数	0	0.00
	Top1%割合	0.00%	
	Top10%論文数	1	0.03
	Top10%割合	4.3%	
厚み	Institutional h 5 index	4	0.31
	Institutional h 10 index	10	0.36
	Active authors	27	0.07
国際性	国際共著論文数	3	0.04
	国際共著論文割合	13.0%	
	国際共著機関数	5	0.05
	CNI	1	0.20
	CNI(分数)	0	0.00

15. 化学工学

	指標	値	日本トップに対する割合
量	論文数	372	0.14
	著書数	13	0.34
	著書数(分数)	11.7	0.47
質	FWCI	1.21	
	Top1%論文数	4	0.06
	Top1%割合	1.08%	
	Top10%論文数	53	0.10
	Top10%割合	14.2%	
厚み	Institutional h 5 index	27	0.34
	Institutional h 10 index	54	0.47
	Active authors	523	0.17
国際性	国際共著論文数	96	0.15
	国際共著論文割合	25.8%	
	国際共著機関数	85	0.18
	CNI	4	0.40
	CNI(分数)	2	0.33

16. 化学

	指標	値	日本トップに対する割合
量	論文数	943	0.16
	著書数	19	0.21
	著書数(分数)	14.5	0.22
質	FWCI	1.19	
	Top1%論文数	16	0.18
	Top1%割合	1.70%	
	Top10%論文数	112	0.11
	Top10%割合	11.9%	
厚み	Institutional h 5 index	36	0.38
	Institutional h 10 index	70	0.45
	Active authors	966	0.18
国際性	国際共著論文数	166	0.12
	国際共著論文割合	17.6%	
	国際共著機関数	120	0.13
	CNI	6	0.38
	CNI(分数)	3	0.43

17. コンピュータ科学

	指標	値	日本トップに対する割合
量	論文数	847	0.14
	著書数	4	0.10
	著書数(分数)	2.7	0.10
質	FWCI	0.67	
	Top1%論文数	9	0.08
	Top1%割合	1.06%	
	Top10%論文数	85	0.10
	Top10%割合	10.0%	
厚み	Institutional h 5 index	18	0.39
	Institutional h 10 index	29	0.40
	Active authors	589	0.13
国際性	国際共著論文数	144	0.10
	国際共著論文割合	17.0%	
	国際共著機関数	129	0.16
	CNI	5	0.29
	CNI(分数)	3	0.38

18. 決定科学

	指標	値	日本トップに対する割合
量	論文数	37	0.15
	著書数	-	-
	著書数(分数)	-	-
質	FWCI	0.34	
	Top1%論文数	0	0.00
	Top1%割合	0.00%	
	Top10%論文数	1	0.04
	Top10%割合	2.7%	
厚み	Institutional h 5 index	3	0.23
	Institutional h 10 index	8	0.31
	Active authors	46	0.01
国際性	国際共著論文数	6	0.08
	国際共著論文割合	16.2%	
	国際共著機関数	8	0.09
	CNI	1	0.25
	CNI(分数)	0	0.00

19. 地球惑星科学

	指標	値	日本トップに対する割合
量	論文数	158	0.03
	著書数	2	0.02
	著書数(分数)	0.7	0.01
質	FWCI	0.84	
	Top1%論文数	0	0.00
	Top1%割合	0.00%	
	Top10%論文数	10	0.01
	Top10%割合	6.3%	
厚み	Institutional h 5 index	18	0.22
	Institutional h 10 index	28	0.21
	Active authors	148	0.06
国際性	国際共著論文数	84	0.03
	国際共著論文割合	53.2%	
	国際共著機関数	161	0.13
	CNI	7	0.13
	CNI(分数)	1	0.08

20. 経済学・計量経済学・財政

	指標	値	日本トップに対する割合
量	論文数	28	0.07
	著書数	2	0.02
	著書数(分数)	2.0	0.03
質	FWCI	0.41	
	Top1%論文数	0	0.00
	Top1%割合	0.00%	
	Top10%論文数	0	0.00
	Top10%割合	0.0%	
厚み	Institutional h 5 index	4	0.22
	Institutional h 10 index	7	0.23
	Active authors	24	0.08
国際性	国際共著論文数	4	0.04
	国際共著論文割合	14.3%	
	国際共著機関数	3	0.02
	CNI	1	0.17
	CNI(分数)	1	0.33

21. エネルギー

	指標	値	日本トップに対する割合
量	論文数	279	0.15
	著書数	-	-
	著書数(分数)	-	-
質	FWCI	1.51	
	Top1%論文数	9	0.13
	Top1%割合	3.23%	
	Top10%論文数	45	0.19
	Top10%割合	16.1%	
厚み	Institutional h 5 index	21	0.54
	Institutional h 10 index	35	0.56
	Active authors	369	0.24
国際性	国際共著論文数	31	0.09
	国際共著論文割合	11.1%	
	国際共著機関数	33	0.10
	CNI	2	0.18
	CNI(分数)	1	0.20

22. 工学

	指標	値	日本トップに対する割合
量	論文数	1,525	0.15
	著書数	17	0.10
	著書数(分数)	10.8	0.10
質	FWCI	0.77	
	Top1%論文数	20	0.09
	Top1%割合	1.31%	
	Top10%論文数	159	0.10
	Top10%割合	10.4%	
厚み	Institutional h 5 index	27	0.39
	Institutional h 10 index	47	0.43
	Active authors	1,373	0.18
国際性	国際共著論文数	164	0.08
	国際共著論文割合	10.8%	
	国際共著機関数	147	0.12
	CNI	4	0.04
	CNI(分数)	2	0.18

23. 環境科学

	指標	値	日本トップに対する割合
量	論文数	172	0.09
	著書数	2	0.02
	著書数(分数)	0.8	0.01
質	FWCI	0.57	
	Top1%論文数	1	0.04
	Top1%割合	0.58%	
	Top10%論文数	10	0.04
	Top10%割合	5.8%	
厚み	Institutional h 5 index	16	0.33
	Institutional h 10 index	31	0.40
	Active authors	251	0.12
国際性	国際共著論文数	47	0.06
	国際共著論文割合	27.3%	
	国際共著機関数	44	0.06
	CNI	4	0.31
	CNI(分数)	2	0.40

24. 免疫学・微生物学

	指標	値	日本トップに対する割合
量	論文数	167	0.09
	著書数	-	-
	著書数(分数)	-	-
質	FWCI	0.78	
	Top1%論文数	0	0.00
	Top1%割合	0.00%	
	Top10%論文数	6	0.02
	Top10%割合	3.6%	
厚み	Institutional h 5 index	16	0.24
	Institutional h 10 index	31	0.25
	Active authors	280	0.11
国際性	国際共著論文数	40	0.05
	国際共著論文割合	24.0%	
	国際共著機関数	45	0.07
	CNI	3	0.27
	CNI(分数)	1	0.25

25. 材料科学

	指標	値	日本トップに対する割合
量	論文数	983	0.14
	著書数	11	0.12
	著書数(分数)	8.0	0.11
質	FWCI	0.95	
	Top1%論文数	15	0.11
	Top1%割合	1.53%	
	Top10%論文数	106	0.10
	Top10%割合	10.8%	
厚み	Institutional h 5 index	32	0.40
	Institutional h 10 index	57	0.46
	Active authors	914	0.17
国際性	国際共著論文数	151	0.06
	国際共著論文割合	15.4%	
	国際共著機関数	137	0.15
	CNI	5	0.20
	CNI(分数)	2	0.17

26. 数学

	指標	値	日本トップに対する割合
量	論文数	427	0.13
	著書数	2	0.10
	著書数(分数)	0.7	0.05
質	FWCI	0.88	
	Top1%論文数	6	0.13
	Top1%割合	1.41%	
	Top10%論文数	44	0.09
	Top10%割合	10.3%	
厚み	Institutional h 5 index	16	0.41
	Institutional h 10 index	27	0.42
	Active authors	353	0.13
国際性	国際共著論文数	88	0.09
	国際共著論文割合	20.6%	
	国際共著機関数	84	0.10
	CNI	4	0.22
	CNI(分数)	2	0.40

27. 医学

	指標	値	日本トップに対する割合
量	論文数	511	0.04
	著書数	10	0.04
	著書数(分数)	6.5	0.04
質	FWCI	0.83	
	Top1%論文数	2	0.01
	Top1%割合	0.39%	
	Top10%論文数	41	0.02
	Top10%割合	8.0%	
厚み	Institutional h 5 index	23	0.20
	Institutional h 10 index	40	0.21
	Active authors	734	0.07
国際性	国際共著論文数	102	0.03
	国際共著論文割合	20.0%	
	国際共著機関数	111	0.06
	CNI	4	0.10
	CNI(分数)	2	0.20

28. 神経科学

	指標	値	日本トップに対する割合
量	論文数	51	0.03
	著書数	1	0.03
	著書数(分数)	1.0	0.05
質	FWCI	0.55	
	Top1%論文数	0	0.00
	Top1%割合	0.00%	
	Top10%論文数	1	0.01
	Top10%割合	2.0%	
厚み	Institutional h 5 index	10	0.18
	Institutional h 10 index	18	0.18
	Active authors	117	0.07
国際性	国際共著論文数	12	0.03
	国際共著論文割合	23.5%	
	国際共著機関数	28	0.06
	CNI	2	0.15
	CNI(分数)	1	0.20

29. 看護学

	指標	値	日本トップに対する割合
量	論文数	20	0.05
	著書数	-	-
	著書数(分数)	-	-
質	FWCI	0.69	
	Top1%論文数	0	0.00
	Top1%割合	0.00%	
	Top10%論文数	1	0.02
	Top10%割合	5.0%	
厚み	Institutional h 5 index	7	0.30
	Institutional h 10 index	8	0.22
	Active authors	36	0.06
国際性	国際共著論文数	4	0.05
	国際共著論文割合	20.0%	
	国際共著機関数	3	0.02
	CNI	1	0.20
	CNI(分数)	1	0.50

30. 薬理学・毒物学・薬剤学

	指標	値	日本トップに対する割合
量	論文数	160	0.14
	著書数	1	0.08
	著書数(分数)	1.0	0.13
質	FWCI	0.95	
	Top1%論文数	0	0.00
	Top1%割合	0.00%	
	Top10%論文数	15	0.10
	Top10%割合	9.4%	
厚み	Institutional h 5 index	17	0.39
	Institutional h 10 index	28	0.36
	Active authors	253	0.16
国際性	国際共著論文数	20	0.08
	国際共著論文割合	12.5%	
	国際共著機関数	17	0.06
	CNI	2	0.20
	CNI(分数)	1	0.25

31. 物理・天文学

	指標	値	日本トップに対する割合
量	論文数	1,283	0.08
	著書数	3	0.04
	著書数(分数)	3.0	0.07
質	FWCI	0.87	
	Top1%論文数	15	0.04
	Top1%割合	1.17%	
	Top10%論文数	133	0.05
	Top10%割合	10.4%	
厚み	Institutional h 5 index	32	0.26
	Institutional h 10 index	53	0.27
	Active authors	1,064	0.12
国際性	国際共著論文数	250	0.04
	国際共著論文割合	19.5%	
	国際共著機関数	260	0.16
	CNI	7	0.03
	CNI(分数)	2	0.11

32. 心理学

	指標	値	日本トップに対する割合
量	論文数	17	0.03
	著書数	-	-
	著書数(分数)	-	-
質	FWCI	0.19	
	Top1%論文数	0	0.00
	Top1%割合	0.00%	
	Top10%論文数	0	0.00
	Top10%割合	0.0%	
厚み	Institutional h 5 index	3	0.15
	Institutional h 10 index	5	0.12
	Active authors	29	0.05
国際性	国際共著論文数	5	0.04
	国際共著論文割合	29.4%	
	国際共著機関数	7	0.03
	CNI	1	0.17
	CNI(分数)	0	0.00

33. 社会科学

	指標	値	日本トップに対する割合
量	論文数	87	0.06
	著書数	1	0.00
	著書数(分数)	0.5	0.00
質	FWCI	0.50	
	Top1%論文数	0	0.00
	Top1%割合	0.00%	
	Top10%論文数	3	0.02
	Top10%割合	3.4%	
厚み	Institutional h 5 index	5	0.18
	Institutional h 10 index	8	0.16
	Active authors	92	0.06
国際性	国際共著論文数	19	0.05
	国際共著論文割合	21.8%	
	国際共著機関数	19	0.04
	CNI	2	0.25
	CNI(分数)	1	0.25

34. 獣医学

	指標	値	日本トップに 対する割合
量	論文数	77	0.26
	著書数	-	-
	著書数 (分数)	-	-
質	FWCI	1.06	
	Top1% 論文数	0	-
	Top1% 割合	0.00%	
	Top10% 論文数	5	0.12
	Top10% 割合	6.5%	
厚み	Institutional <i>h</i> 5 index	8	0.57
	Institutional <i>h</i> 10 index	15	0.58
	Active authors	174	0.39
国際性	国際共著論文数	10	0.12
	国際共著論文割合	13.0%	
	国際共著機関数	4	0.04
	CNI	1	0.20
	CNI (分数)	1	0.33

35 歯学

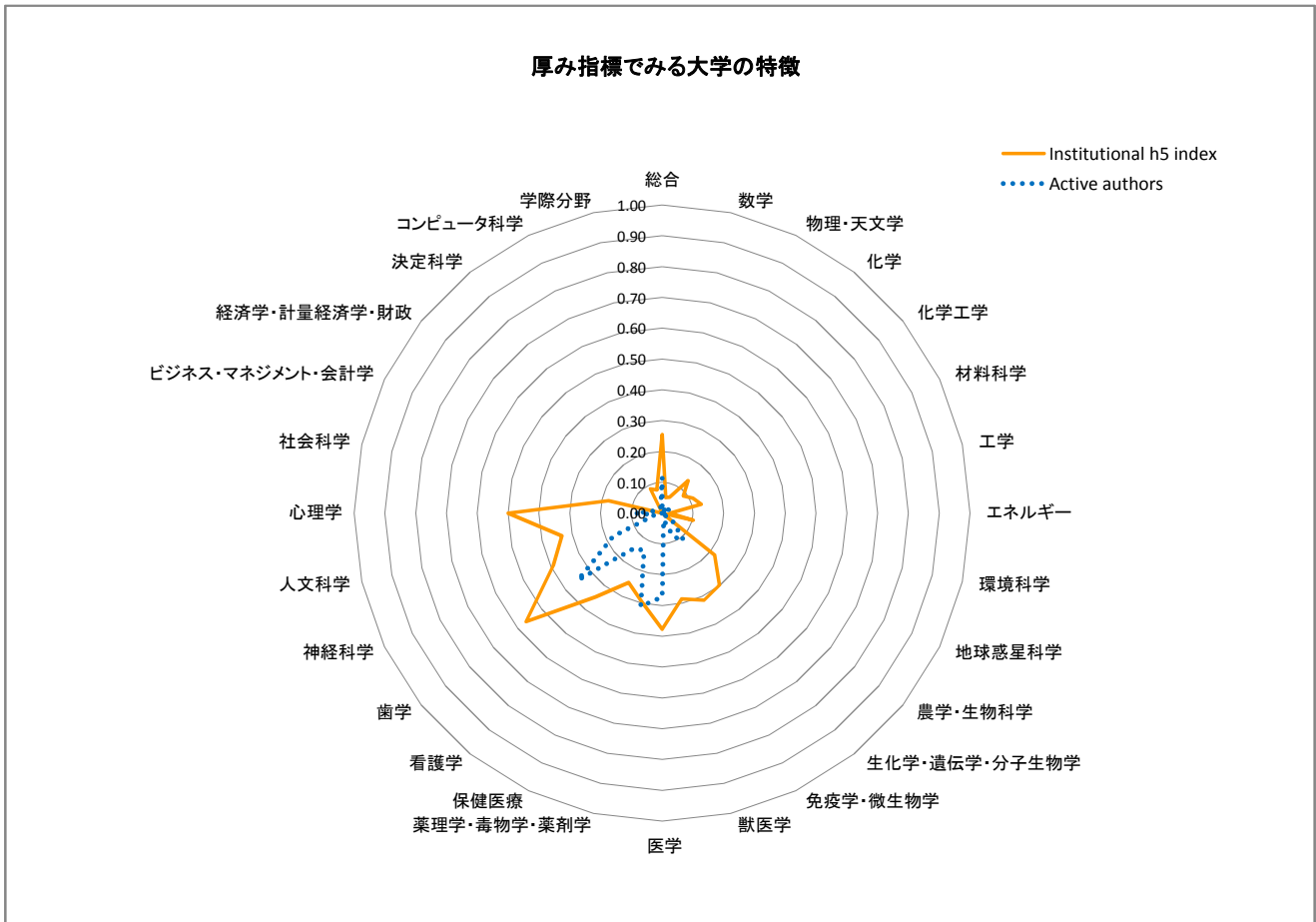
	指標	値	日本トップに 対する割合
量	論文数	2	0.00
	著書数	-	-
	著書数 (分数)	-	-
質	FWCI	1.89	
	Top1% 論文数	0	0.00
	Top1% 割合	0.00%	
	Top10% 論文数	1	0.02
	Top10% 割合	50.0%	
厚み	Institutional <i>h</i> 5 index	1	0.04
	Institutional <i>h</i> 10 index	3	0.08
	Active authors	2	0.00
国際性	国際共著論文数	1	0.01
	国際共著論文割合	50.0%	
	国際共著機関数	1	0.01
	CNI	1	0.14
	CNI (分数)	0	0.00

36. 保健医療

	指標	値	日本トップに 対する割合
量	論文数	32	0.12
	著書数	-	-
	著書数 (分数)	-	-
質	FWCI	0.31	
	Top1% 論文数	0	0.00
	Top1% 割合	0.00%	
	Top10% 論文数	2	0.07
	Top10% 割合	6.3%	
厚み	Institutional <i>h</i> 5 index	5	0.31
	Institutional <i>h</i> 10 index	10	0.27
	Active authors	59	0.12
国際性	国際共著論文数	2	0.04
	国際共著論文割合	6.3%	
	国際共著機関数	3	0.01
	CNI	1	0.25
	CNI (分数)	0	0.00

総合

	指標	値	日本トップに対する割合
量	論文数	2,716	0.05
	著書数	41	0.03
	著書数 (分数)	27.3	0.04
質	FWCI	0.74	
	Top1% 論文数	19	0.02
	Top1% 割合	0.70%	
	Top10% 論文数	211	0.03
	Top10% 割合	7.8%	
厚み	Institutional h 5 index	48	0.26
	Institutional h 10 index	89	0.28
	Active authors	3,383	0.11
国際性	国際共著論文数	458	0.03
	国際共著論文割合	16.9%	
	国際共著機関数	463	0.14
	CNI	10	0.04
	CNI (分数)	3	0.09



10. 学際分野

	指標	値	日本トップに対する割合
量	論文数	18	0.02
	著書数	-	-
	著書数(分数)	-	-
質	FWCI	13.43	
	Top1%論文数	1	0.01
	Top1%割合	5.56%	
	Top10%論文数	3	0.01
	Top10%割合	16.7%	
厚み	Institutional h 5 index	7	0.08
	Institutional h 10 index	13	0.07
	Active authors	46	0.02
国際性	国際共著論文数	3	0.01
	国際共著論文割合	16.7%	
	国際共著機関数	5	0.01
	CNI	1	0.08
	CNI(分数)	0	0.00

11. 農学・生物科学

	指標	値	日本トップに対する割合
量	論文数	90	0.02
	著書数	2	0.03
	著書数(分数)	0.5	0.01
質	FWCI	1.21	
	Top1%論文数	0	0.00
	Top1%割合	0.00%	
	Top10%論文数	16	0.03
	Top10%割合	17.8%	
厚み	Institutional h 5 index	14	0.22
	Institutional h 10 index	20	0.17
	Active authors	210	0.04
国際性	国際共著論文数	26	0.02
	国際共著論文割合	28.9%	
	国際共著機関数	47	0.04
	CNI	2	0.11
	CNI(分数)	0	0.00

12. 人文科学

	指標	値	日本トップに対する割合
量	論文数	13	0.03
	著書数	-	-
	著書数(分数)	-	-
質	FWCI	1.25	
	Top1%論文数	0	0.00
	Top1%割合	0.00%	
	Top10%論文数	5	0.06
	Top10%割合	38.5%	
厚み	Institutional h 5 index	7	0.33
	Institutional h 10 index	8	0.28
	Active authors	15	0.02
国際性	国際共著論文数	4	0.03
	国際共著論文割合	30.8%	
	国際共著機関数	8	0.03
	CNI	1	0.20
	CNI(分数)	0	0.00

13. 生化学・遺伝学・分子生物学

	指標	値	日本トップに対する割合
量	論文数	675	0.07
	著書数	15	0.10
	著書数(分数)	8.3	0.08
質	FWCI	0.95	
	Top1%論文数	6	0.04
	Top1%割合	0.89%	
	Top10%論文数	63	0.04
	Top10%割合	9.3%	
厚み	Institutional h 5 index	35	0.30
	Institutional h 10 index	63	0.30
	Active authors	1,118	0.11
国際性	国際共著論文数	153	0.05
	国際共著論文割合	22.7%	
	国際共著機関数	176	0.10
	CNI	6	0.20
	CNI(分数)	1	0.11

14. ビジネス・マネジメント・会計学

	指標	値	日本トップに対する割合
量	論文数	-	-
	著書数	-	-
	著書数(分数)	-	-
質	FWCI	-	-
	Top1%論文数	-	-
	Top1%割合	-	-
	Top10%論文数	-	-
	Top10%割合	-	-
厚み	Institutional h 5 index	-	-
	Institutional h 10 index	-	-
	Active authors	-	-
国際性	国際共著論文数	-	-
	国際共著論文割合	-	-
	国際共著機関数	-	-
	CNI	-	-
	CNI(分数)	-	-

15. 化学工学

	指標	値	日本トップに対する割合
量	論文数	27	0.01
	著書数	-	-
	著書数(分数)	-	-
質	FWCI	1.07	
	Top1%論文数	0	0.00
	Top1%割合	0.00%	
	Top10%論文数	2	0.00
	Top10%割合	7.4%	
厚み	Institutional h 5 index	7	0.09
	Institutional h 10 index	11	0.10
	Active authors	100	0.03
国際性	国際共著論文数	8	0.01
	国際共著論文割合	29.6%	
	国際共著機関数	6	0.01
	CNI	1	0.10
	CNI(分数)	0	0.00

16. 化学

	指標	値	日本トップに対する割合
量	論文数	61	0.01
	著書数	-	-
	著書数 (分数)	-	-
質	FWCI	0.89	
	Top1% 論文数	0	0.00
	Top1% 割合	0.00%	
	Top10% 論文数	3	0.00
	Top10% 割合	4.9%	
厚み	Institutional h 5 index	13	0.14
	Institutional h 10 index	23	0.15
	Active authors	98	0.02
国際性	国際共著論文数	10	0.01
	国際共著論文割合	16.4%	
	国際共著機関数	21	0.02
	CNI	2	0.13
	CNI (分数)	1	0.14

17. コンピュータ科学

	指標	値	日本トップに対する割合
量	論文数	16	0.00
	著書数	-	-
	著書数 (分数)	-	-
質	FWCI	0.76	
	Top1% 論文数	0	0.00
	Top1% 割合	0.00%	
	Top10% 論文数	1	0.00
	Top10% 割合	6.3%	
厚み	Institutional h 5 index	4	0.09
	Institutional h 10 index	4	0.06
	Active authors	26	0.01
国際性	国際共著論文数	4	0.00
	国際共著論文割合	25.0%	
	国際共著機関数	8	0.01
	CNI	1	0.06
	CNI (分数)	0	0.00

18. 決定科学

	指標	値	日本トップに対する割合
量	論文数	-	-
	著書数	-	-
	著書数 (分数)	-	-
質	FWCI	-	-
	Top1% 論文数	-	-
	Top1% 割合	-	-
	Top10% 論文数	-	-
	Top10% 割合	-	-
厚み	Institutional h 5 index	-	-
	Institutional h 10 index	-	-
	Active authors	-	-
国際性	国際共著論文数	-	-
	国際共著論文割合	-	-
	国際共著機関数	-	-
	CNI	-	-
	CNI (分数)	-	-

19. 地球惑星科学

	指標	値	日本トップに対する割合
量	論文数	-	-
	著書数	-	-
	著書数 (分数)	-	-
質	FWCI	-	-
	Top1% 論文数	-	-
	Top1% 割合	-	-
	Top10% 論文数	-	-
	Top10% 割合	-	-
厚み	Institutional h 5 index	-	-
	Institutional h 10 index	-	-
	Active authors	-	-
国際性	国際共著論文数	-	-
	国際共著論文割合	-	-
	国際共著機関数	-	-
	CNI	-	-
	CNI (分数)	-	-

20. 経済学・計量経済学・財政

	指標	値	日本トップに対する割合
量	論文数	-	-
	著書数	-	-
	著書数 (分数)	-	-
質	FWCI	-	-
	Top1% 論文数	-	-
	Top1% 割合	-	-
	Top10% 論文数	-	-
	Top10% 割合	-	-
厚み	Institutional h 5 index	-	-
	Institutional h 10 index	1	0.03
	Active authors	-	-
国際性	国際共著論文数	-	-
	国際共著論文割合	-	-
	国際共著機関数	-	-
	CNI	-	-
	CNI (分数)	-	-

21. エネルギー

	指標	値	日本トップに対する割合
量	論文数	1	0.00
	著書数	-	-
	著書数 (分数)	-	-
質	FWCI	-	-
	Top1% 論文数	0	0.00
	Top1% 割合	0.00%	
	Top10% 論文数	0	0.00
	Top10% 割合	0.0%	
厚み	Institutional h 5 index	1	0.03
	Institutional h 10 index	2	0.03
	Active authors	1	0.00
国際性	国際共著論文数	-	-
	国際共著論文割合	-	-
	国際共著機関数	-	-
	CNI	-	-
	CNI (分数)	-	-

22. 工学

	指標	値	日本トップに 対する割合
量	論文数	51	0.01
	著書数	1	0.01
	著書数 (分数)	1.0	0.01
質	FWCI	0.65	
	Top1% 論文数	0	0.00
	Top1% 割合	0.00%	
	Top10% 論文数	2	0.00
	Top10% 割合	3.9%	
厚み	Institutional <i>h</i> 5 index	9	0.13
	Institutional <i>h</i> 10 index	16	0.15
	Active authors	130	0.02
国際性	国際共著論文数	13	0.01
	国際共著論文割合	25.5%	
	国際共著機関数	11	0.01
	CNI	2	0.02
	CNI (分数)	1	0.09

23. 環境科学

	指標	値	日本トップに 対する割合
量	論文数	12	0.01
	著書数	-	-
	著書数 (分数)	-	-
質	FWCI	0.83	
	Top1% 論文数	0	0.00
	Top1% 割合	0.00%	
	Top10% 論文数	1	0.00
	Top10% 割合	8.3%	
厚み	Institutional <i>h</i> 5 index	5	0.10
	Institutional <i>h</i> 10 index	12	0.15
	Active authors	25	0.01
国際性	国際共著論文数	3	0.00
	国際共著論文割合	25.0%	
	国際共著機関数	1	0.00
	CNI	1	0.08
	CNI (分数)	0	0.00

24. 免疫学・微生物学

	指標	値	日本トップに 対する割合
量	論文数	110	0.06
	著書数	-	-
	著書数 (分数)	-	-
質	FWCI	0.95	
	Top1% 論文数	1	0.04
	Top1% 割合	0.91%	
	Top10% 論文数	10	0.03
	Top10% 割合	9.1%	
厚み	Institutional <i>h</i> 5 index	21	0.31
	Institutional <i>h</i> 10 index	33	0.27
	Active authors	222	0.09
国際性	国際共著論文数	36	0.05
	国際共著論文割合	32.7%	
	国際共著機関数	177	0.28
	CNI	3	0.27
	CNI (分数)	1	0.25

25. 材料科学

	指標	値	日本トップに 対する割合
量	論文数	49	0.01
	著書数	1	0.01
	著書数 (分数)	1.0	0.01
質	FWCI	0.65	
	Top1% 論文数	0	0.00
	Top1% 割合	0.00%	
	Top10% 論文数	2	0.00
	Top10% 割合	4.1%	
厚み	Institutional <i>h</i> 5 index	9	0.11
	Institutional <i>h</i> 10 index	16	0.13
	Active authors	118	0.02
国際性	国際共著論文数	16	0.01
	国際共著論文割合	32.7%	
	国際共著機関数	13	0.01
	CNI	2	0.08
	CNI (分数)	1	0.08

26. 数学

	指標	値	日本トップに 対する割合
量	論文数	9	0.00
	著書数	-	-
	著書数 (分数)	-	-
質	FWCI	0.60	
	Top1% 論文数	0	0.00
	Top1% 割合	0.00%	
	Top10% 論文数	1	0.00
	Top10% 割合	11.1%	
厚み	Institutional <i>h</i> 5 index	2	0.05
	Institutional <i>h</i> 10 index	3	0.05
	Active authors	6	0.00
国際性	国際共著論文数	2	0.00
	国際共著論文割合	22.2%	
	国際共著機関数	6	0.01
	CNI	1	0.06
	CNI (分数)	0	0.00

27. 医学

	指標	値	日本トップに 対する割合
量	論文数	2,230	0.17
	著書数	24	0.11
	著書数 (分数)	16.8	0.11
質	FWCI	0.68	
	Top1% 論文数	14	0.06
	Top1% 割合	0.63%	
	Top10% 論文数	167	0.09
	Top10% 割合	7.5%	
厚み	Institutional <i>h</i> 5 index	43	0.38
	Institutional <i>h</i> 10 index	76	0.39
	Active authors	3,022	0.27
国際性	国際共著論文数	314	0.10
	国際共著論文割合	14.1%	
	国際共著機関数	386	0.21
	CNI	8	0.21
	CNI (分数)	2	0.20

28. 神経科学

	指標	値	日本トップに対する割合
量	論文数	178	0.11
	著書数	2	0.06
	著書数(分数)	1.1	0.05
質	FWCI	0.76	
	Top1%論文数	1	0.07
	Top1%割合	0.56%	
	Top10%論文数	15	0.09
	Top10%割合	8.4%	
厚み	Institutional h 5 index	22	0.39
	Institutional h 10 index	39	0.39
	Active authors	316	0.18
国際性	国際共著論文数	32	0.07
	国際共著論文割合	18.0%	
	国際共著機関数	42	0.09
	CNI	3	0.23
	CNI(分数)	1	0.20

29. 看護学

	指標	値	日本トップに対する割合
量	論文数	33	0.08
	著書数	-	-
	著書数(分数)	-	-
質	FWCI	0.64	
	Top1%論文数	0	0.00
	Top1%割合	0.00%	
	Top10%論文数	3	0.06
	Top10%割合	9.1%	
厚み	Institutional h 5 index	8	0.35
	Institutional h 10 index	13	0.36
	Active authors	85	0.14
国際性	国際共著論文数	2	0.02
	国際共著論文割合	6.1%	
	国際共著機関数	2	0.02
	CNI	1	0.20
	CNI(分数)	0	0.00

30. 薬理学・毒物学・薬剤学

	指標	値	日本トップに対する割合
量	論文数	212	0.18
	著書数	2	0.15
	著書数(分数)	0.8	0.10
質	FWCI	0.50	
	Top1%論文数	0	0.00
	Top1%割合	0.00%	
	Top10%論文数	8	0.06
	Top10%割合	3.8%	
厚み	Institutional h 5 index	13	0.30
	Institutional h 10 index	30	0.39
	Active authors	500	0.31
国際性	国際共著論文数	28	0.12
	国際共著論文割合	13.2%	
	国際共著機関数	27	0.09
	CNI	2	0.20
	CNI(分数)	1	0.25

31. 物理・天文学

	指標	値	日本トップに対する割合
量	論文数	25	0.00
	著書数	-	-
	著書数(分数)	-	-
質	FWCI	0.93	
	Top1%論文数	0	0.00
	Top1%割合	0.00%	
	Top10%論文数	2	0.00
	Top10%割合	8.0%	
厚み	Institutional h 5 index	7	0.06
	Institutional h 10 index	10	0.05
	Active authors	39	0.00
国際性	国際共著論文数	4	0.00
	国際共著論文割合	16.0%	
	国際共著機関数	17	0.01
	CNI	1	0.00
	CNI(分数)	0	0.00

32. 心理学

	指標	値	日本トップに対する割合
量	論文数	26	0.05
	著書数	2	0.08
	著書数(分数)	2.0	0.15
質	FWCI	0.88	
	Top1%論文数	0	0.00
	Top1%割合	0.00%	
	Top10%論文数	1	0.03
	Top10%割合	3.8%	
厚み	Institutional h 5 index	10	0.50
	Institutional h 10 index	16	0.38
	Active authors	47	0.09
国際性	国際共著論文数	5	0.04
	国際共著論文割合	19.2%	
	国際共著機関数	8	0.03
	CNI	1	0.17
	CNI(分数)	0	0.00

33. 社会科学

	指標	値	日本トップに対する割合
量	論文数	20	0.01
	著書数	-	-
	著書数(分数)	-	-
質	FWCI	1.62	
	Top1%論文数	0	0.00
	Top1%割合	0.00%	
	Top10%論文数	4	0.02
	Top10%割合	20.0%	
厚み	Institutional h 5 index	5	0.18
	Institutional h 10 index	8	0.16
	Active authors	48	0.03
国際性	国際共著論文数	3	0.01
	国際共著論文割合	15.0%	
	国際共著機関数	2	0.00
	CNI	1	0.13
	CNI(分数)	0	0.00

34. 獣医学

	指標	値	日本トップに 対する割合
量	論文数	10	0.03
	著書数	-	-
	著書数 (分数)	-	-
質	FWCI	1.16	
	Top1% 論文数	0	-
	Top1% 割合	0.00%	
	Top10% 論文数	2	0.05
	Top10% 割合	20.0%	
厚み	Institutional h 5 index	4	0.29
	Institutional h 10 index	6	0.23
	Active authors	10	0.02
国際性	国際共著論文数	1	0.01
	国際共著論文割合	10.0%	
	国際共著機関数	1	0.01
	CNI	1	0.20
	CNI (分数)	0	0.00

35 歯学

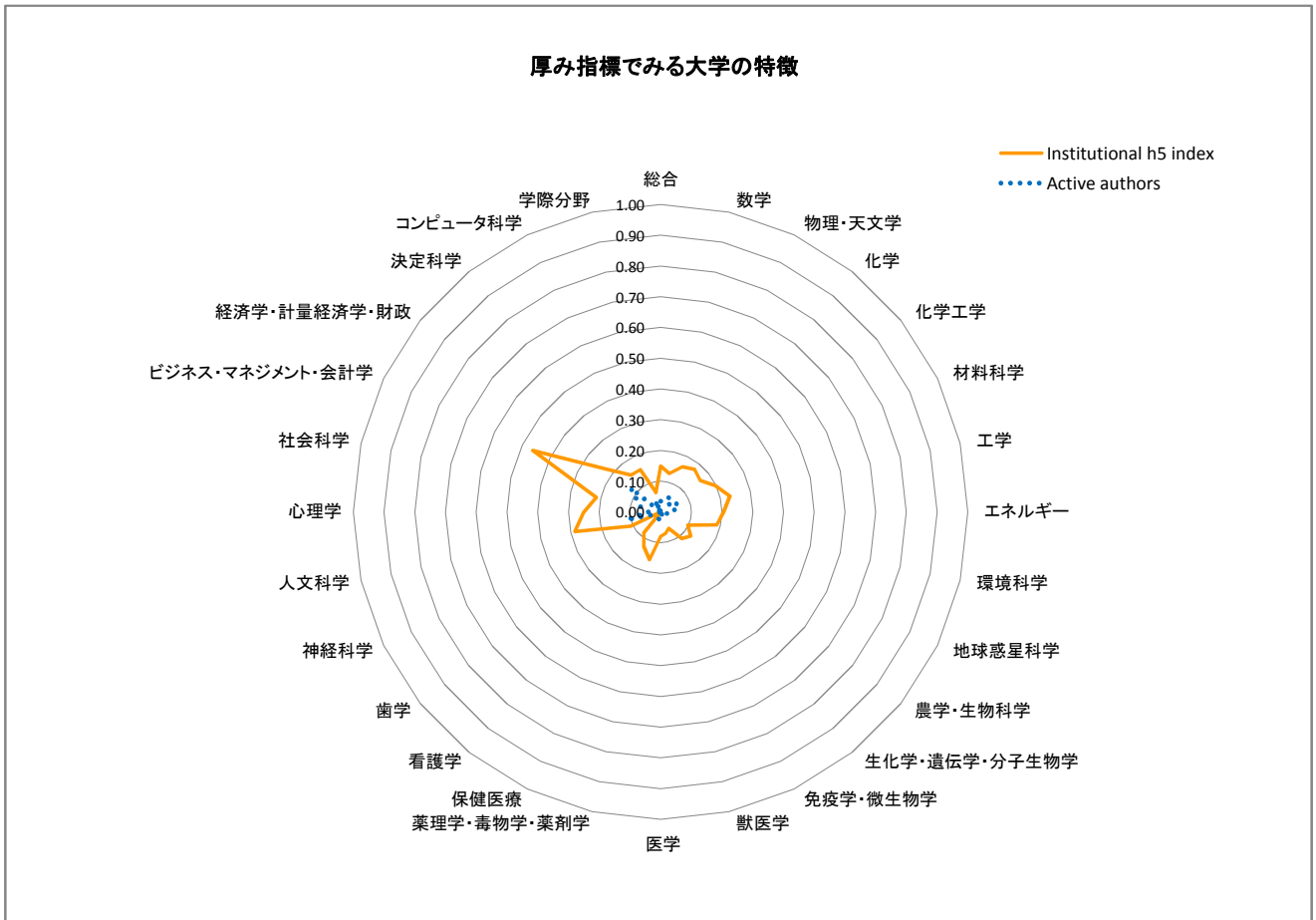
	指標	値	日本トップに 対する割合
量	論文数	169	0.29
	著書数	6	0.06
	著書数 (分数)	4.8	0.06
質	FWCI	0.74	
	Top1% 論文数	0	0.00
	Top1% 割合	0.00%	
	Top10% 論文数	20	0.33
	Top10% 割合	11.8%	
厚み	Institutional h 5 index	13	0.57
	Institutional h 10 index	25	0.63
	Active authors	312	0.35
国際性	国際共著論文数	38	0.23
	国際共著論文割合	22.5%	
	国際共著機関数	26	0.25
	CNI	4	0.57
	CNI (分数)	1	0.20

36. 保健医療

	指標	値	日本トップに 対する割合
量	論文数	21	0.08
	著書数	-	-
	著書数 (分数)	-	-
質	FWCI	0.36	
	Top1% 論文数	0	0.00
	Top1% 割合	0.00%	
	Top10% 論文数	2	0.07
	Top10% 割合	9.5%	
厚み	Institutional h 5 index	4	0.25
	Institutional h 10 index	16	0.43
	Active authors	69	0.14
国際性	国際共著論文数	2	0.04
	国際共著論文割合	9.5%	
	国際共著機関数	2	0.01
	CNI	1	0.25
	CNI (分数)	0	0.00

総合

	指標	値	日本トップに対する割合
量	論文数	1,395	0.03
	著書数	111	0.09
	著書数 (分数)	79.2	0.10
質	FWCI	0.72	
	Top1% 論文数	8	0.01
	Top1% 割合	0.57%	
	Top10% 論文数	113	0.01
	Top10% 割合	8.1%	
厚み	Institutional h 5 index	28	0.15
	Institutional h 10 index	44	0.14
	Active authors	1,162	0.04
国際性	国際共著論文数	329	0.02
	国際共著論文割合	23.6%	
	国際共著機関数	283	0.08
	CNI	10	0.04
	CNI (分数)	5	0.15



10. 学際分野

	指標	値	日本トップに対する割合
量	論文数	10	0.01
	著書数	-	-
	著書数(分数)	-	-
質	FWCI	2.43	
	Top1%論文数	0	0.00
	Top1%割合	0.00%	
	Top10%論文数	3	0.01
	Top10%割合	30.0%	
厚み	Institutional h 5 index	6	0.07
	Institutional h 10 index	6	0.03
	Active authors	9	0.00
国際性	国際共著論文数	8	0.01
	国際共著論文割合	80.0%	
	国際共著機関数	6	0.01
	CNI	1	0.08
	CNI(分数)	1	0.25

11. 農学・生物科学

	指標	値	日本トップに対する割合
量	論文数	39	0.01
	著書数	1	0.02
	著書数(分数)	1.0	0.02
質	FWCI	0.99	
	Top1%論文数	0	0.00
	Top1%割合	0.00%	
	Top10%論文数	4	0.01
	Top10%割合	10.3%	
厚み	Institutional h 5 index	8	0.13
	Institutional h 10 index	11	0.09
	Active authors	42	0.01
国際性	国際共著論文数	16	0.01
	国際共著論文割合	41.0%	
	国際共著機関数	50	0.05
	CNI	3	0.16
	CNI(分数)	0	0.00

12. 人文科学

	指標	値	日本トップに対する割合
量	論文数	72	0.15
	著書数	20	0.24
	著書数(分数)	15.8	0.25
質	FWCI	1.06	
	Top1%論文数	1	0.08
	Top1%割合	1.39%	
	Top10%論文数	9	0.11
	Top10%割合	12.5%	
厚み	Institutional h 5 index	6	0.29
	Institutional h 10 index	7	0.24
	Active authors	72	0.11
国際性	国際共著論文数	7	0.04
	国際共著論文割合	9.7%	
	国際共著機関数	17	0.07
	CNI	2	0.40
	CNI(分数)	0	0.00

13. 生化学・遺伝学・分子生物学

	指標	値	日本トップに対する割合
量	論文数	87	0.01
	著書数	6	0.04
	著書数(分数)	5.3	0.05
質	FWCI	0.63	
	Top1%論文数	0	0.00
	Top1%割合	0.00%	
	Top10%論文数	7	0.00
	Top10%割合	8.0%	
厚み	Institutional h 5 index	13	0.11
	Institutional h 10 index	19	0.09
	Active authors	140	0.01
国際性	国際共著論文数	31	0.01
	国際共著論文割合	35.6%	
	国際共著機関数	53	0.03
	CNI	2	0.07
	CNI(分数)	1	0.11

14. ビジネス・マネジメント・会計学

	指標	値	日本トップに対する割合
量	論文数	18	0.06
	著書数	23	0.23
	著書数(分数)	19.3	0.29
質	FWCI	1.87	
	Top1%論文数	0	0.00
	Top1%割合	0.00%	
	Top10%論文数	4	0.13
	Top10%割合	22.2%	
厚み	Institutional h 5 index	6	0.46
	Institutional h 10 index	7	0.25
	Active authors	32	0.08
国際性	国際共著論文数	8	0.11
	国際共著論文割合	44.4%	
	国際共著機関数	13	0.14
	CNI	1	0.20
	CNI(分数)	0	0.00

15. 化学工学

	指標	値	日本トップに対する割合
量	論文数	67	0.03
	著書数	-	-
	著書数(分数)	-	-
質	FWCI	0.79	
	Top1%論文数	0	0.00
	Top1%割合	0.00%	
	Top10%論文数	6	0.01
	Top10%割合	9.0%	
厚み	Institutional h 5 index	13	0.16
	Institutional h 10 index	17	0.15
	Active authors	101	0.03
国際性	国際共著論文数	24	0.04
	国際共著論文割合	35.8%	
	国際共著機関数	16	0.03
	CNI	2	0.20
	CNI(分数)	1	0.17

16. 化学

	指標	値	日本トップに 対する割合
量	論文数	236	0.04
	著書数	11	0.12
	著書数 (分数)	5.3	0.08
質	FWCI	0.62	
	Top1% 論文数	0	0.00
	Top1% 割合	0.00%	
	Top10% 論文数	16	0.02
	Top10% 割合	6.8%	
厚み	Institutional h 5 index	17	0.18
	Institutional h 10 index	25	0.16
	Active authors	316	0.06
国際性	国際共著論文数	81	0.06
	国際共著論文割合	34.3%	
	国際共著機関数	84	0.09
	CNI	6	0.38
	CNI (分数)	4	0.57

17. コンピュータ科学

	指標	値	日本トップに 対する割合
量	論文数	185	0.03
	著書数	4	0.10
	著書数 (分数)	1.9	0.07
質	FWCI	0.43	
	Top1% 論文数	0	0.00
	Top1% 割合	0.00%	
	Top10% 論文数	15	0.02
	Top10% 割合	8.1%	
厚み	Institutional h 5 index	7	0.15
	Institutional h 10 index	12	0.17
	Active authors	176	0.04
国際性	国際共著論文数	37	0.03
	国際共著論文割合	20.0%	
	国際共著機関数	31	0.04
	CNI	3	0.18
	CNI (分数)	2	0.25

18. 決定科学

	指標	値	日本トップに 対する割合
量	論文数	9	0.04
	著書数	-	-
	著書数 (分数)	-	-
質	FWCI	1.93	
	Top1% 論文数	0	0.00
	Top1% 割合	0.00%	
	Top10% 論文数	1	0.04
	Top10% 割合	11.1%	
厚み	Institutional h 5 index	2	0.15
	Institutional h 10 index	3	0.12
	Active authors	9	0.00
国際性	国際共著論文数	2	0.03
	国際共著論文割合	22.2%	
	国際共著機関数	1	0.01
	CNI	1	0.25
	CNI (分数)	0	0.00

19. 地球惑星科学

	指標	値	日本トップに 対する割合
量	論文数	19	0.00
	著書数	1	0.01
	著書数 (分数)	0.5	0.01
質	FWCI	1.32	
	Top1% 論文数	0	0.00
	Top1% 割合	0.00%	
	Top10% 論文数	2	0.00
	Top10% 割合	10.5%	
厚み	Institutional h 5 index	8	0.10
	Institutional h 10 index	10	0.07
	Active authors	12	0.00
国際性	国際共著論文数	12	0.00
	国際共著論文割合	63.2%	
	国際共著機関数	40	0.03
	CNI	3	0.06
	CNI (分数)	0	0.00

20. 経済学・計量経済学・財政

	指標	値	日本トップに 対する割合
量	論文数	24	0.06
	著書数	24	0.22
	著書数 (分数)	20.3	0.28
質	FWCI	1.11	
	Top1% 論文数	0	0.00
	Top1% 割合	0.00%	
	Top10% 論文数	2	0.04
	Top10% 割合	8.3%	
厚み	Institutional h 5 index	4	0.22
	Institutional h 10 index	9	0.29
	Active authors	39	0.12
国際性	国際共著論文数	7	0.06
	国際共著論文割合	29.2%	
	国際共著機関数	15	0.12
	CNI	1	0.17
	CNI (分数)	0	0.00

21. エネルギー

	指標	値	日本トップに 対する割合
量	論文数	42	0.02
	著書数	-	-
	著書数 (分数)	-	-
質	FWCI	0.85	
	Top1% 論文数	0	0.00
	Top1% 割合	0.00%	
	Top10% 論文数	6	0.03
	Top10% 割合	14.3%	
厚み	Institutional h 5 index	8	0.21
	Institutional h 10 index	12	0.19
	Active authors	50	0.03
国際性	国際共著論文数	9	0.03
	国際共著論文割合	21.4%	
	国際共著機関数	10	0.03
	CNI	2	0.18
	CNI (分数)	1	0.20

22. 工学

	指標	値	日本トップに対する割合
量	論文数	466	0.05
	著書数	7	0.04
	著書数(分数)	2.9	0.03
質	FWCI	0.73	
	Top1%論文数	4	0.02
	Top1%割合	0.86%	
	Top10%論文数	39	0.03
	Top10%割合	8.4%	
厚み	Institutional h 5 index	16	0.23
	Institutional h 10 index	25	0.23
	Active authors	440	0.06
国際性	国際共著論文数	77	0.04
	国際共著論文割合	16.5%	
	国際共著機関数	38	0.03
	CNI	4	0.04
	CNI(分数)	4	0.36

23. 環境科学

	指標	値	日本トップに対する割合
量	論文数	54	0.03
	著書数	1	0.01
	著書数(分数)	0.3	0.01
質	FWCI	1.37	
	Top1%論文数	2	0.08
	Top1%割合	3.70%	
	Top10%論文数	8	0.03
	Top10%割合	14.8%	
厚み	Institutional h 5 index	9	0.19
	Institutional h 10 index	11	0.14
	Active authors	64	0.03
国際性	国際共著論文数	10	0.01
	国際共著論文割合	18.5%	
	国際共著機関数	24	0.03
	CNI	2	0.15
	CNI(分数)	1	0.20

24. 免疫学・微生物学

	指標	値	日本トップに対する割合
量	論文数	7	0.00
	著書数	-	-
	著書数(分数)	-	-
質	FWCI	0.50	
	Top1%論文数	0	0.00
	Top1%割合	0.00%	
	Top10%論文数	0	0.00
	Top10%割合	0.0%	
厚み	Institutional h 5 index	4	0.06
	Institutional h 10 index	4	0.03
	Active authors	23	0.01
国際性	国際共著論文数	1	0.00
	国際共著論文割合	14.3%	
	国際共著機関数	2	0.00
	CNI	1	0.09
	CNI(分数)	0	0.00

25. 材料科学

	指標	値	日本トップに対する割合
量	論文数	269	0.04
	著書数	-	-
	著書数(分数)	-	-
質	FWCI	0.64	
	Top1%論文数	0	0.00
	Top1%割合	0.00%	
	Top10%論文数	18	0.02
	Top10%割合	6.7%	
厚み	Institutional h 5 index	16	0.20
	Institutional h 10 index	29	0.23
	Active authors	330	0.06
国際性	国際共著論文数	31	0.01
	国際共著論文割合	11.5%	
	国際共著機関数	42	0.05
	CNI	3	0.12
	CNI(分数)	1	0.08

26. 数学

	指標	値	日本トップに対する割合
量	論文数	108	0.03
	著書数	-	-
	著書数(分数)	-	-
質	FWCI	0.53	
	Top1%論文数	0	0.00
	Top1%割合	0.00%	
	Top10%論文数	9	0.02
	Top10%割合	8.3%	
厚み	Institutional h 5 index	5	0.13
	Institutional h 10 index	12	0.18
	Active authors	116	0.04
国際性	国際共著論文数	18	0.02
	国際共著論文割合	16.7%	
	国際共著機関数	24	0.03
	CNI	2	0.11
	CNI(分数)	1	0.20

27. 医学

	指標	値	日本トップに対する割合
量	論文数	79	0.01
	著書数	3	0.01
	著書数(分数)	1.3	0.01
質	FWCI	0.67	
	Top1%論文数	0	0.00
	Top1%割合	0.00%	
	Top10%論文数	7	0.00
	Top10%割合	8.9%	
厚み	Institutional h 5 index	9	0.08
	Institutional h 10 index	15	0.08
	Active authors	115	0.01
国際性	国際共著論文数	28	0.01
	国際共著論文割合	35.4%	
	国際共著機関数	45	0.02
	CNI	2	0.05
	CNI(分数)	1	0.10

28. 神経科学

	指標	値	日本トップに 対する割合
量	論文数	29	0.02
	著書数	-	-
	著書数 (分数)	-	-
質	FWCI	0.42	
	Top1% 論文数	0	0.00
	Top1% 割合	0.00%	
	Top10% 論文数	0	0.00
	Top10% 割合	0.0%	
厚み	Institutional h 5 index	6	0.11
	Institutional h 10 index	11	0.11
	Active authors	29	0.02
国際性	国際共著論文数	9	0.02
	国際共著論文割合	31.0%	
	国際共著機関数	11	0.02
	CNI	2	0.15
	CNI (分数)	0	0.00

29. 看護学

	指標	値	日本トップに 対する割合
量	論文数	4	0.01
	著書数	-	-
	著書数 (分数)	-	-
質	FWCI	0.00	
	Top1% 論文数	0	0.00
	Top1% 割合	0.00%	
	Top10% 論文数	1	0.02
	Top10% 割合	25.0%	
厚み	Institutional h 5 index	2	0.09
	Institutional h 10 index	2	0.06
	Active authors	5	0.01
国際性	国際共著論文数	2	0.02
	国際共著論文割合	50.0%	
	国際共著機関数	1	0.01
	CNI	1	0.20
	CNI (分数)	0	0.00

30. 薬理学・毒物学・薬剤学

	指標	値	日本トップに 対する割合
量	論文数	24	0.02
	著書数	-	-
	著書数 (分数)	-	-
質	FWCI	0.67	
	Top1% 論文数	0	0.00
	Top1% 割合	0.00%	
	Top10% 論文数	0	0.00
	Top10% 割合	0.0%	
厚み	Institutional h 5 index	7	0.16
	Institutional h 10 index	9	0.12
	Active authors	41	0.03
国際性	国際共著論文数	6	0.03
	国際共著論文割合	25.0%	
	国際共著機関数	9	0.03
	CNI	1	0.10
	CNI (分数)	0	0.00

31. 物理・天文学

	指標	値	日本トップに 対する割合
量	論文数	486	0.03
	著書数	7	0.09
	著書数 (分数)	3.8	0.09
質	FWCI	0.67	
	Top1% 論文数	3	0.01
	Top1% 割合	0.62%	
	Top10% 論文数	33	0.01
	Top10% 割合	6.8%	
厚み	Institutional h 5 index	20	0.16
	Institutional h 10 index	34	0.17
	Active authors	436	0.05
国際性	国際共著論文数	113	0.02
	国際共著論文割合	23.3%	
	国際共著機関数	100	0.06
	CNI	7	0.03
	CNI (分数)	4	0.21

32. 心理学

	指標	値	日本トップに 対する割合
量	論文数	20	0.04
	著書数	8	0.33
	著書数 (分数)	4.3	0.32
質	FWCI	1.31	
	Top1% 論文数	0	0.00
	Top1% 割合	0.00%	
	Top10% 論文数	2	0.06
	Top10% 割合	10.0%	
厚み	Institutional h 5 index	5	0.25
	Institutional h 10 index	9	0.21
	Active authors	21	0.04
国際性	国際共著論文数	5	0.04
	国際共著論文割合	25.0%	
	国際共著機関数	12	0.05
	CNI	2	0.33
	CNI (分数)	0	0.00

33. 社会科学

	指標	値	日本トップに 対する割合
量	論文数	97	0.07
	著書数	44	0.18
	著書数 (分数)	34.5	0.20
質	FWCI	0.78	
	Top1% 論文数	0	0.00
	Top1% 割合	0.00%	
	Top10% 論文数	12	0.06
	Top10% 割合	12.4%	
厚み	Institutional h 5 index	6	0.21
	Institutional h 10 index	9	0.18
	Active authors	107	0.07
国際性	国際共著論文数	11	0.03
	国際共著論文割合	11.3%	
	国際共著機関数	27	0.05
	CNI	2	0.25
	CNI (分数)	1	0.25

34. 獣医学

	指標	値	日本トップに 対する割合
量	論文数	1	0.00
	著書数	-	-
	著書数 (分数)	-	-
質	FWCI	-	-
	Top1% 論文数	0	-
	Top1% 割合	0.00%	-
	Top10% 論文数	0	0.00
	Top10% 割合	0.0%	-
厚み	Institutional <i>h</i> 5 index	1	0.07
	Institutional <i>h</i> 10 index	1	0.04
	Active authors	1	0.00
国際性	国際共著論文数	1	0.01
	国際共著論文割合	100.0%	-
	国際共著機関数	2	0.02
	CNI	1	0.20
	CNI (分数)	0	0.00

35 歯学

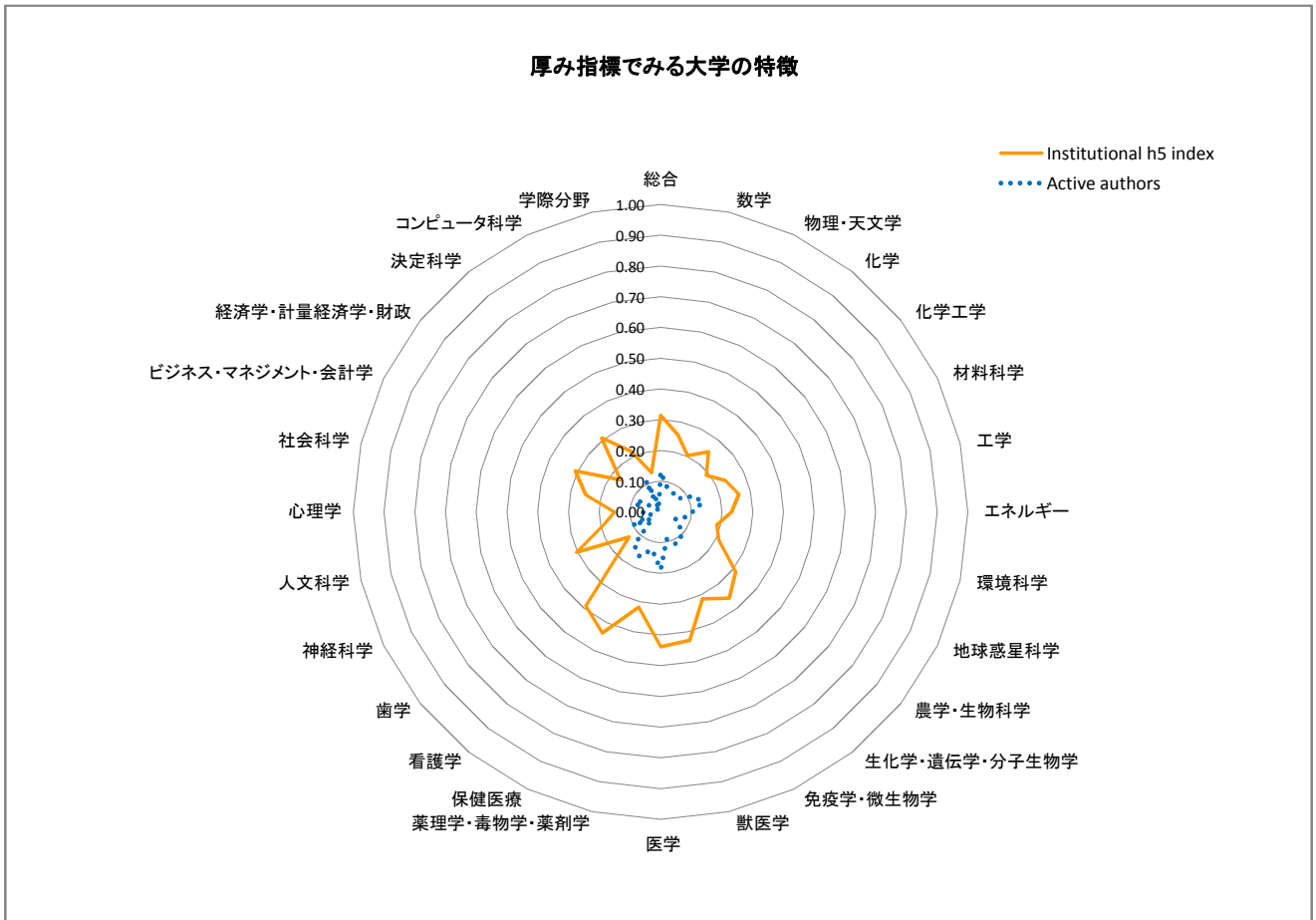
	指標	値	日本トップに 対する割合
量	論文数	-	-
	著書数	-	-
	著書数 (分数)	-	-
質	FWCI	-	-
	Top1% 論文数	-	-
	Top1% 割合	-	-
	Top10% 論文数	-	-
	Top10% 割合	-	-
厚み	Institutional <i>h</i> 5 index	-	-
	Institutional <i>h</i> 10 index	-	-
	Active authors	-	-
国際性	国際共著論文数	-	-
	国際共著論文割合	-	-
	国際共著機関数	-	-
	CNI	-	-
	CNI (分数)	-	-

36. 保健医療

	指標	値	日本トップに 対する割合
量	論文数	3	0.01
	著書数	-	-
	著書数 (分数)	-	-
質	FWCI	2.55	-
	Top1% 論文数	0	0.00
	Top1% 割合	0.00%	-
	Top10% 論文数	2	0.07
	Top10% 割合	66.7%	-
厚み	Institutional <i>h</i> 5 index	2	0.13
	Institutional <i>h</i> 10 index	4	0.11
	Active authors	4	0.01
国際性	国際共著論文数	3	0.05
	国際共著論文割合	100.0%	-
	国際共著機関数	4	0.01
	CNI	1	0.25
	CNI (分数)	0	0.00

総合

	指標	値	日本トップに対する割合
量	論文数	4,776	0.09
	著書数	71	0.06
	著書数 (分数)	47.2	0.06
質	FWCI	0.95	
	Top1% 論文数	45	0.05
	Top1% 割合	0.94%	
	Top10% 論文数	415	0.05
	Top10% 割合	8.7%	
厚み	Institutional h5 index	59	0.31
	Institutional h10 index	107	0.33
	Active authors	3,850	0.13
国際性	国際共著論文数	1,134	0.07
	国際共著論文割合	23.7%	
	国際共著機関数	1,125	0.33
	CNI	20	0.09
	CNI (分数)	5	0.15



10. 学際分野

	指標	値	日本トップに対する割合
量	論文数	44	0.04
	著書数	-	-
	著書数(分数)	-	-
質	FWCI	2.00	
	Top1%論文数	2	0.02
	Top1%割合	4.55%	
	Top10%論文数	10	0.02
	Top10%割合	22.7%	
厚み	Institutional h 5 index	12	0.13
	Institutional h 10 index	18	0.10
	Active authors	63	0.03
国際性	国際共著論文数	25	0.05
	国際共著論文割合	56.8%	
	国際共著機関数	81	0.09
	CNI	2	0.15
	CNI(分数)	0	0.00

11. 農学・生物科学

	指標	値	日本トップに対する割合
量	論文数	300	0.07
	著書数	5	0.08
	著書数(分数)	2.6	0.06
質	FWCI	1.05	
	Top1%論文数	2	0.06
	Top1%割合	0.67%	
	Top10%論文数	27	0.04
	Top10%割合	9.0%	
厚み	Institutional h 5 index	20	0.31
	Institutional h 10 index	33	0.28
	Active authors	398	0.08
国際性	国際共著論文数	89	0.06
	国際共著論文割合	29.7%	
	国際共著機関数	118	0.11
	CNI	3	0.16
	CNI(分数)	1	0.17

12. 人文科学

	指標	値	日本トップに対する割合
量	論文数	15	0.03
	著書数	2	0.02
	著書数(分数)	1.5	0.02
質	FWCI	1.87	
	Top1%論文数	0	0.00
	Top1%割合	0.00%	
	Top10%論文数	2	0.02
	Top10%割合	13.3%	
厚み	Institutional h 5 index	4	0.19
	Institutional h 10 index	6	0.21
	Active authors	19	0.03
国際性	国際共著論文数	5	0.03
	国際共著論文割合	33.3%	
	国際共著機関数	5	0.02
	CNI	1	0.20
	CNI(分数)	1	0.50

13. 生化学・遺伝学・分子生物学

	指標	値	日本トップに対する割合
量	論文数	834	0.08
	著書数	16	0.10
	著書数(分数)	11.3	0.10
質	FWCI	1.09	
	Top1%論文数	9	0.06
	Top1%割合	1.08%	
	Top10%論文数	85	0.05
	Top10%割合	10.2%	
厚み	Institutional h 5 index	42	0.36
	Institutional h 10 index	71	0.34
	Active authors	1,043	0.11
国際性	国際共著論文数	237	0.08
	国際共著論文割合	28.4%	
	国際共著機関数	632	0.37
	CNI	8	0.27
	CNI(分数)	3	0.33

14. ビジネス・マネジメント・会計学

	指標	値	日本トップに対する割合
量	論文数	22	0.08
	著書数	-	-
	著書数(分数)	-	-
質	FWCI	0.59	
	Top1%論文数	0	0.00
	Top1%割合	0.00%	
	Top10%論文数	2	0.07
	Top10%割合	9.1%	
厚み	Institutional h 5 index	4	0.31
	Institutional h 10 index	5	0.18
	Active authors	34	0.09
国際性	国際共著論文数	8	0.11
	国際共著論文割合	36.4%	
	国際共著機関数	13	0.14
	CNI	1	0.20
	CNI(分数)	0	0.00

15. 化学工学

	指標	値	日本トップに対する割合
量	論文数	112	0.04
	著書数	-	-
	著書数(分数)	-	-
質	FWCI	0.65	
	Top1%論文数	0	0.00
	Top1%割合	0.00%	
	Top10%論文数	11	0.02
	Top10%割合	9.8%	
厚み	Institutional h 5 index	15	0.19
	Institutional h 10 index	24	0.21
	Active authors	211	0.07
国際性	国際共著論文数	21	0.03
	国際共著論文割合	18.8%	
	国際共著機関数	33	0.07
	CNI	3	0.30
	CNI(分数)	0	0.00

16. 化学

	指標	値	日本トップに対する割合
量	論文数	296	0.05
	著書数	2	0.02
	著書数(分数)	2.0	0.03
質	FWCI	0.72	
	Top1%論文数	1	0.01
	Top1%割合	0.34%	
	Top10%論文数	18	0.02
	Top10%割合	6.1%	
厚み	Institutional h 5 index	24	0.25
	Institutional h 10 index	37	0.24
	Active authors	395	0.07
国際性	国際共著論文数	56	0.04
	国際共著論文割合	18.9%	
	国際共著機関数	62	0.07
	CNI	4	0.25
	CNI(分数)	2	0.29

17. コンピュータ科学

	指標	値	日本トップに対する割合
量	論文数	584	0.09
	著書数	3	0.08
	著書数(分数)	2.0	0.08
質	FWCI	0.47	
	Top1%論文数	1	0.01
	Top1%割合	0.17%	
	Top10%論文数	30	0.03
	Top10%割合	5.1%	
厚み	Institutional h 5 index	10	0.22
	Institutional h 10 index	21	0.29
	Active authors	494	0.11
国際性	国際共著論文数	182	0.12
	国際共著論文割合	31.2%	
	国際共著機関数	180	0.22
	CNI	5	0.29
	CNI(分数)	3	0.38

18. 決定科学

	指標	値	日本トップに対する割合
量	論文数	9	0.04
	著書数	-	-
	著書数(分数)	-	-
質	FWCI	2.13	
	Top1%論文数	0	0.00
	Top1%割合	0.00%	
	Top10%論文数	3	0.13
	Top10%割合	33.3%	
厚み	Institutional h 5 index	4	0.31
	Institutional h 10 index	6	0.23
	Active authors	14	0.00
国際性	国際共著論文数	3	0.04
	国際共著論文割合	33.3%	
	国際共著機関数	5	0.06
	CNI	1	0.25
	CNI(分数)	0	0.00

19. 地球惑星科学

	指標	値	日本トップに対する割合
量	論文数	189	0.04
	著書数	2	0.02
	著書数(分数)	0.6	0.01
質	FWCI	1.01	
	Top1%論文数	3	0.03
	Top1%割合	1.59%	
	Top10%論文数	17	0.02
	Top10%割合	9.0%	
厚み	Institutional h 5 index	17	0.21
	Institutional h 10 index	35	0.26
	Active authors	135	0.05
国際性	国際共著論文数	83	0.03
	国際共著論文割合	43.9%	
	国際共著機関数	226	0.19
	CNI	4	0.07
	CNI(分数)	1	0.08

20. 経済学・計量経済学・財政

	指標	値	日本トップに対する割合
量	論文数	7	0.02
	著書数	-	-
	著書数(分数)	-	-
質	FWCI	1.29	
	Top1%論文数	0	0.00
	Top1%割合	0.00%	
	Top10%論文数	1	0.02
	Top10%割合	14.3%	
厚み	Institutional h 5 index	3	0.17
	Institutional h 10 index	3	0.10
	Active authors	6	0.02
国際性	国際共著論文数	1	0.01
	国際共著論文割合	14.3%	
	国際共著機関数	2	0.02
	CNI	1	0.17
	CNI(分数)	0	0.00

21. エネルギー

	指標	値	日本トップに対する割合
量	論文数	141	0.08
	著書数	-	-
	著書数(分数)	-	-
質	FWCI	1.77	
	Top1%論文数	3	0.04
	Top1%割合	2.13%	
	Top10%論文数	20	0.09
	Top10%割合	14.2%	
厚み	Institutional h 5 index	9	0.23
	Institutional h 10 index	17	0.27
	Active authors	159	0.10
国際性	国際共著論文数	20	0.06
	国際共著論文割合	14.2%	
	国際共著機関数	20	0.06
	CNI	2	0.18
	CNI(分数)	1	0.20

22. 工学

	指標	値	日本トップに 対する割合
量	論文数	1,083	0.11
	著書数	15	0.09
	著書数 (分数)	12.1	0.11
質	FWCI	0.62	
	Top1% 論文数	8	0.04
	Top1% 割合	0.74%	
	Top10% 論文数	80	0.05
	Top10% 割合	7.4%	
厚み	Institutional h 5 index	18	0.26
	Institutional h 10 index	31	0.28
	Active authors	1,086	0.14
国際性	国際共著論文数	228	0.10
	国際共著論文割合	21.1%	
	国際共著機関数	221	0.18
	CNI	5	0.05
	CNI (分数)	3	0.27

23. 環境科学

	指標	値	日本トップに 対する割合
量	論文数	133	0.07
	著書数	2	0.02
	著書数 (分数)	1.0	0.02
質	FWCI	0.45	
	Top1% 論文数	0	0.00
	Top1% 割合	0.00%	
	Top10% 論文数	3	0.01
	Top10% 割合	2.3%	
厚み	Institutional h 5 index	9	0.19
	Institutional h 10 index	20	0.26
	Active authors	165	0.08
国際性	国際共著論文数	34	0.04
	国際共著論文割合	25.6%	
	国際共著機関数	37	0.05
	CNI	2	0.15
	CNI (分数)	1	0.20

24. 免疫学・微生物学

	指標	値	日本トップに 対する割合
量	論文数	183	0.09
	著書数	1	0.03
	著書数 (分数)	0.3	0.01
質	FWCI	0.82	
	Top1% 論文数	0	0.00
	Top1% 割合	0.00%	
	Top10% 論文数	11	0.04
	Top10% 割合	6.0%	
厚み	Institutional h 5 index	21	0.31
	Institutional h 10 index	36	0.30
	Active authors	300	0.12
国際性	国際共著論文数	64	0.08
	国際共著論文割合	35.0%	
	国際共著機関数	71	0.11
	CNI	4	0.36
	CNI (分数)	2	0.50

25. 材料科学

	指標	値	日本トップに 対する割合
量	論文数	504	0.07
	著書数	5	0.05
	著書数 (分数)	4.8	0.07
質	FWCI	0.87	
	Top1% 論文数	6	0.04
	Top1% 割合	1.19%	
	Top10% 論文数	37	0.03
	Top10% 割合	7.3%	
厚み	Institutional h 5 index	19	0.23
	Institutional h 10 index	32	0.26
	Active authors	625	0.12
国際性	国際共著論文数	96	0.04
	国際共著論文割合	19.0%	
	国際共著機関数	104	0.11
	CNI	4	0.16
	CNI (分数)	1	0.08

26. 数学

	指標	値	日本トップに 対する割合
量	論文数	264	0.08
	著書数	2	0.10
	著書数 (分数)	0.5	0.04
質	FWCI	0.52	
	Top1% 論文数	2	0.04
	Top1% 割合	0.76%	
	Top10% 論文数	13	0.03
	Top10% 割合	4.9%	
厚み	Institutional h 5 index	10	0.26
	Institutional h 10 index	21	0.32
	Active authors	228	0.09
国際性	国際共著論文数	89	0.09
	国際共著論文割合	33.7%	
	国際共著機関数	83	0.09
	CNI	5	0.28
	CNI (分数)	2	0.40

27. 医学

	指標	値	日本トップに 対する割合
量	論文数	2,140	0.17
	著書数	35	0.16
	著書数 (分数)	22.5	0.15
質	FWCI	1.25	
	Top1% 論文数	22	0.10
	Top1% 割合	1.03%	
	Top10% 論文数	224	0.11
	Top10% 割合	10.5%	
厚み	Institutional h 5 index	50	0.44
	Institutional h 10 index	88	0.45
	Active authors	2,073	0.19
国際性	国際共著論文数	407	0.13
	国際共著論文割合	19.0%	
	国際共著機関数	490	0.27
	CNI	12	0.31
	CNI (分数)	3	0.30

28. 神経科学

	指標	値	日本トップに対する割合
量	論文数	94	0.06
	著書数	3	0.10
	著書数(分数)	1.3	0.06
質	FWCI	0.81	
	Top1%論文数	1	0.07
	Top1%割合	1.06%	
	Top10%論文数	7	0.04
	Top10%割合	7.4%	
厚み	Institutional h 5 index	17	0.30
	Institutional h 10 index	29	0.29
	Active authors	180	0.10
国際性	国際共著論文数	19	0.04
	国際共著論文割合	20.2%	
	国際共著機関数	101	0.22
	CNI	2	0.15
	CNI(分数)	1	0.20

29. 看護学

	指標	値	日本トップに対する割合
量	論文数	37	0.09
	著書数	-	-
	著書数(分数)	-	-
質	FWCI	0.82	
	Top1%論文数	0	0.00
	Top1%割合	0.00%	
	Top10%論文数	6	0.12
	Top10%割合	16.2%	
厚み	Institutional h 5 index	9	0.39
	Institutional h 10 index	14	0.39
	Active authors	81	0.14
国際性	国際共著論文数	5	0.06
	国際共著論文割合	13.5%	
	国際共著機関数	20	0.16
	CNI	1	0.20
	CNI(分数)	0	0.00

30. 薬理学・毒物学・薬剤学

	指標	値	日本トップに対する割合
量	論文数	136	0.12
	著書数	1	0.08
	著書数(分数)	1.0	0.13
質	FWCI	0.78	
	Top1%論文数	1	0.11
	Top1%割合	0.74%	
	Top10%論文数	9	0.06
	Top10%割合	6.6%	
厚み	Institutional h 5 index	14	0.32
	Institutional h 10 index	26	0.34
	Active authors	203	0.13
国際性	国際共著論文数	23	0.10
	国際共著論文割合	16.9%	
	国際共著機関数	32	0.11
	CNI	2	0.20
	CNI(分数)	0	0.00

31. 物理・天文学

	指標	値	日本トップに対する割合
量	論文数	691	0.05
	著書数	5	0.06
	著書数(分数)	3.2	0.07
質	FWCI	0.79	
	Top1%論文数	10	0.03
	Top1%割合	1.45%	
	Top10%論文数	64	0.02
	Top10%割合	9.3%	
厚み	Institutional h 5 index	25	0.20
	Institutional h 10 index	42	0.21
	Active authors	658	0.08
国際性	国際共著論文数	183	0.03
	国際共著論文割合	26.5%	
	国際共著機関数	285	0.18
	CNI	14	0.06
	CNI(分数)	2	0.11

32. 心理学

	指標	値	日本トップに対する割合
量	論文数	14	0.03
	著書数	2	0.08
	著書数(分数)	2.0	0.15
質	FWCI	0.27	
	Top1%論文数	0	0.00
	Top1%割合	0.00%	
	Top10%論文数	0	0.00
	Top10%割合	0.0%	
厚み	Institutional h 5 index	3	0.15
	Institutional h 10 index	10	0.24
	Active authors	33	0.06
国際性	国際共著論文数	1	0.01
	国際共著論文割合	7.1%	
	国際共著機関数	2	0.01
	CNI	1	0.17
	CNI(分数)	0	0.00

33. 社会科学

	指標	値	日本トップに対する割合
量	論文数	58	0.04
	著書数	7	0.03
	著書数(分数)	6.5	0.04
質	FWCI	0.82	
	Top1%論文数	1	0.05
	Top1%割合	1.72%	
	Top10%論文数	4	0.02
	Top10%割合	6.9%	
厚み	Institutional h 5 index	7	0.25
	Institutional h 10 index	13	0.26
	Active authors	121	0.07
国際性	国際共著論文数	12	0.03
	国際共著論文割合	20.7%	
	国際共著機関数	15	0.03
	CNI	2	0.25
	CNI(分数)	1	0.25

34. 獣医学

	指標	値	日本トップに 対する割合
量	論文数	19	0.07
	著書数	-	-
	著書数 (分数)	-	-
質	FWCI	0.69	
	Top1% 論文数	0	-
	Top1% 割合	0.00%	
	Top10% 論文数	0	0.00
	Top10% 割合	0.0%	
厚み	Institutional <i>h</i> 5 index	6	0.43
	Institutional <i>h</i> 10 index	10	0.38
	Active authors	40	0.09
国際性	国際共著論文数	5	0.06
	国際共著論文割合	26.3%	
	国際共著機関数	5	0.06
	CNI	1	0.20
	CNI (分数)	0	0.00

35 歯学

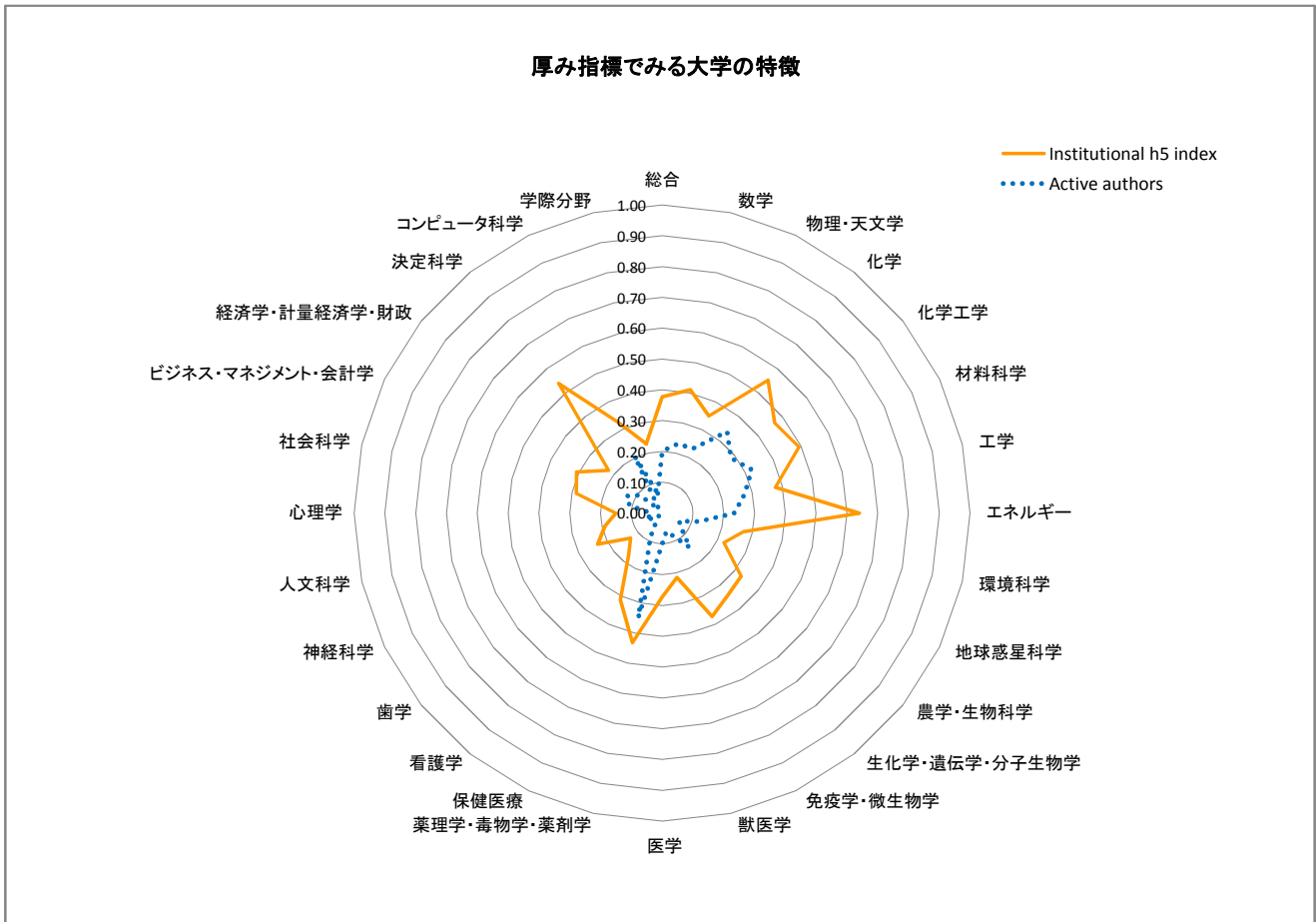
	指標	値	日本トップに 対する割合
量	論文数	15	0.03
	著書数	2	0.02
	著書数 (分数)	1.5	0.02
質	FWCI	0.31	
	Top1% 論文数	0	0.00
	Top1% 割合	0.00%	
	Top10% 論文数	1	0.02
	Top10% 割合	6.7%	
厚み	Institutional <i>h</i> 5 index	3	0.13
	Institutional <i>h</i> 10 index	7	0.18
	Active authors	30	0.03
国際性	国際共著論文数	1	0.01
	国際共著論文割合	6.7%	
	国際共著機関数	1	0.01
	CNI	1	0.14
	CNI (分数)	0	0.00

36. 保健医療

	指標	値	日本トップに 対する割合
量	論文数	43	0.16
	著書数	1	0.08
	著書数 (分数)	0.6	0.05
質	FWCI	0.58	
	Top1% 論文数	0	0.00
	Top1% 割合	0.00%	
	Top10% 論文数	3	0.10
	Top10% 割合	7.0%	
厚み	Institutional <i>h</i> 5 index	7	0.44
	Institutional <i>h</i> 10 index	11	0.30
	Active authors	81	0.16
国際性	国際共著論文数	2	0.04
	国際共著論文割合	4.7%	
	国際共著機関数	2	0.01
	CNI	1	0.25
	CNI (分数)	0	0.00

総合

	指標	値	日本トップに対する割合
量	論文数	6,974	0.13
	著書数	154	0.13
	著書数 (分数)	109.3	0.14
質	FWCI	0.97	
	Top1% 論文数	83	0.08
	Top1% 割合	1.19%	
	Top10% 論文数	728	0.09
	Top10% 割合	10.4%	
厚み	Institutional h5 index	71	0.38
	Institutional h10 index	115	0.36
	Active authors	5,944	0.20
国際性	国際共著論文数	1,255	0.07
	国際共著論文割合	18.0%	
	国際共著機関数	863	0.26
	CNI	19	0.08
	CNI (分数)	5	0.15



10. 学際分野

	指標	値	日本トップに対する割合
量	論文数	79	0.07
	著書数	-	-
	著書数(分数)	-	-
質	FWCI	3.65	
	Top1%論文数	3	0.02
	Top1%割合	3.80%	
	Top10%論文数	19	0.04
	Top10%割合	24.1%	
厚み	Institutional h 5 index	21	0.23
	Institutional h 10 index	29	0.16
	Active authors	154	0.07
国際性	国際共著論文数	23	0.04
	国際共著論文割合	29.1%	
	国際共著機関数	37	0.04
	CNI	2	0.15
	CNI(分数)	0	0.00

11. 農学・生物科学

	指標	値	日本トップに対する割合
量	論文数	206	0.05
	著書数	7	0.12
	著書数(分数)	2.5	0.06
質	FWCI	1.57	
	Top1%論文数	4	0.13
	Top1%割合	1.94%	
	Top10%論文数	29	0.05
	Top10%割合	14.1%	
厚み	Institutional h 5 index	21	0.33
	Institutional h 10 index	35	0.29
	Active authors	380	0.08
国際性	国際共著論文数	51	0.03
	国際共著論文割合	24.8%	
	国際共著機関数	72	0.07
	CNI	3	0.16
	CNI(分数)	1	0.17

12. 人文科学

	指標	値	日本トップに対する割合
量	論文数	16	0.03
	著書数	1	0.01
	著書数(分数)	1.0	0.02
質	FWCI	1.50	
	Top1%論文数	0	0.00
	Top1%割合	0.00%	
	Top10%論文数	4	0.05
	Top10%割合	25.0%	
厚み	Institutional h 5 index	4	0.19
	Institutional h 10 index	7	0.24
	Active authors	27	0.04
国際性	国際共著論文数	7	0.04
	国際共著論文割合	43.8%	
	国際共著機関数	7	0.03
	CNI	2	0.40
	CNI(分数)	0	0.00

13. 生化学・遺伝学・分子生物学

	指標	値	日本トップに対する割合
量	論文数	883	0.09
	著書数	15	0.10
	著書数(分数)	9.2	0.09
質	FWCI	1.06	
	Top1%論文数	15	0.10
	Top1%割合	1.70%	
	Top10%論文数	93	0.06
	Top10%割合	10.5%	
厚み	Institutional h 5 index	40	0.34
	Institutional h 10 index	65	0.31
	Active authors	1,416	0.14
国際性	国際共著論文数	159	0.05
	国際共著論文割合	18.0%	
	国際共著機関数	147	0.09
	CNI	5	0.17
	CNI(分数)	2	0.22

14. ビジネス・マネジメント・会計学

	指標	値	日本トップに対する割合
量	論文数	34	0.12
	著書数	3	0.03
	著書数(分数)	3.0	0.04
質	FWCI	0.36	
	Top1%論文数	0	0.00
	Top1%割合	0.00%	
	Top10%論文数	2	0.07
	Top10%割合	5.9%	
厚み	Institutional h 5 index	4	0.31
	Institutional h 10 index	7	0.25
	Active authors	49	0.13
国際性	国際共著論文数	8	0.11
	国際共著論文割合	23.5%	
	国際共著機関数	12	0.13
	CNI	2	0.40
	CNI(分数)	0	0.00

15. 化学工学

	指標	値	日本トップに対する割合
量	論文数	613	0.24
	著書数	12	0.32
	著書数(分数)	10.9	0.43
質	FWCI	1.30	
	Top1%論文数	17	0.26
	Top1%割合	2.77%	
	Top10%論文数	88	0.16
	Top10%割合	14.4%	
厚み	Institutional h 5 index	37	0.47
	Institutional h 10 index	61	0.54
	Active authors	868	0.29
国際性	国際共著論文数	111	0.17
	国際共著論文割合	18.1%	
	国際共著機関数	101	0.21
	CNI	4	0.40
	CNI(分数)	2	0.33

16. 化学

	指標	値	日本トップに対する割合
量	論文数	1,475	0.25
	著書数	48	0.52
	著書数(分数)	39.8	0.61
質	FWCI	1.27	
	Top1%論文数	22	0.25
	Top1%割合	1.49%	
	Top10%論文数	178	0.18
	Top10%割合	12.1%	
厚み	Institutional h 5 index	53	0.55
	Institutional h 10 index	86	0.56
	Active authors	1,842	0.34
国際性	国際共著論文数	249	0.18
	国際共著論文割合	16.9%	
	国際共著機関数	238	0.26
	CNI	5	0.31
	CNI(分数)	2	0.29

17. コンピュータ科学

	指標	値	日本トップに対する割合
量	論文数	941	0.15
	著書数	8	0.21
	著書数(分数)	4.9	0.19
質	FWCI	0.68	
	Top1%論文数	5	0.05
	Top1%割合	0.53%	
	Top10%論文数	90	0.10
	Top10%割合	9.6%	
厚み	Institutional h 5 index	15	0.33
	Institutional h 10 index	23	0.32
	Active authors	899	0.20
国際性	国際共著論文数	105	0.07
	国際共著論文割合	11.2%	
	国際共著機関数	112	0.13
	CNI	6	0.35
	CNI(分数)	3	0.38

18. 決定科学

	指標	値	日本トップに対する割合
量	論文数	68	0.27
	著書数	1	0.25
	著書数(分数)	1.0	0.43
質	FWCI	0.43	
	Top1%論文数	0	0.00
	Top1%割合	0.00%	
	Top10%論文数	0	0.00
	Top10%割合	0.0%	
厚み	Institutional h 5 index	7	0.54
	Institutional h 10 index	11	0.42
	Active authors	67	0.02
国際性	国際共著論文数	13	0.18
	国際共著論文割合	19.1%	
	国際共著機関数	15	0.17
	CNI	2	0.50
	CNI(分数)	1	0.50

19. 地球惑星科学

	指標	値	日本トップに対する割合
量	論文数	186	0.04
	著書数	1	0.01
	著書数(分数)	0.2	0.00
質	FWCI	1.57	
	Top1%論文数	4	0.04
	Top1%割合	2.15%	
	Top10%論文数	16	0.02
	Top10%割合	8.6%	
厚み	Institutional h 5 index	18	0.22
	Institutional h 10 index	28	0.21
	Active authors	155	0.06
国際性	国際共著論文数	70	0.03
	国際共著論文割合	37.6%	
	国際共著機関数	187	0.16
	CNI	6	0.11
	CNI(分数)	1	0.08

20. 経済学・計量経済学・財政

	指標	値	日本トップに対する割合
量	論文数	30	0.08
	著書数	4	0.04
	著書数(分数)	2.8	0.04
質	FWCI	0.48	
	Top1%論文数	0	0.00
	Top1%割合	0.00%	
	Top10%論文数	1	0.02
	Top10%割合	3.3%	
厚み	Institutional h 5 index	4	0.22
	Institutional h 10 index	6	0.19
	Active authors	29	0.09
国際性	国際共著論文数	4	0.04
	国際共著論文割合	13.3%	
	国際共著機関数	6	0.05
	CNI	1	0.17
	CNI(分数)	0	0.00

21. エネルギー

	指標	値	日本トップに対する割合
量	論文数	236	0.13
	著書数	7	0.44
	著書数(分数)	7.0	0.51
質	FWCI	1.46	
	Top1%論文数	3	0.04
	Top1%割合	1.27%	
	Top10%論文数	50	0.22
	Top10%割合	21.2%	
厚み	Institutional h 5 index	25	0.64
	Institutional h 10 index	40	0.63
	Active authors	360	0.23
国際性	国際共著論文数	54	0.16
	国際共著論文割合	22.9%	
	国際共著機関数	60	0.18
	CNI	3	0.27
	CNI(分数)	1	0.20

22. 工学

	指標	値	日本トップに 対する割合
量	論文数	2,080	0.21
	著書数	34	0.20
	著書数 (分数)	20.6	0.19
質	FWCI	0.86	
	Top1% 論文数	28	0.13
	Top1% 割合	1.35%	
	Top10% 論文数	217	0.14
	Top10% 割合	10.4%	
厚み	Institutional h 5 index	26	0.38
	Institutional h 10 index	47	0.43
	Active authors	2,122	0.28
国際性	国際共著論文数	271	0.12
	国際共著論文割合	13.0%	
	国際共著機関数	335	0.27
	CNI	7	0.07
	CNI (分数)	3	0.27

23. 環境科学

	指標	値	日本トップに 対する割合
量	論文数	191	0.10
	著書数	-	-
	著書数 (分数)	-	-
質	FWCI	0.55	
	Top1% 論文数	2	0.08
	Top1% 割合	1.05%	
	Top10% 論文数	14	0.05
	Top10% 割合	7.3%	
厚み	Institutional h 5 index	13	0.27
	Institutional h 10 index	25	0.32
	Active authors	253	0.12
国際性	国際共著論文数	25	0.03
	国際共著論文割合	13.1%	
	国際共著機関数	20	0.03
	CNI	2	0.15
	CNI (分数)	1	0.20

24. 免疫学・微生物学

	指標	値	日本トップに 対する割合
量	論文数	140	0.07
	著書数	2	0.05
	著書数 (分数)	0.6	0.02
質	FWCI	1.42	
	Top1% 論文数	2	0.08
	Top1% 割合	1.43%	
	Top10% 論文数	27	0.09
	Top10% 割合	19.3%	
厚み	Institutional h 5 index	25	0.37
	Institutional h 10 index	38	0.31
	Active authors	211	0.08
国際性	国際共著論文数	51	0.07
	国際共著論文割合	36.4%	
	国際共著機関数	63	0.10
	CNI	4	0.36
	CNI (分数)	1	0.25

25. 材料科学

	指標	値	日本トップに 対する割合
量	論文数	1,501	0.21
	著書数	25	0.27
	著書数 (分数)	15.2	0.21
質	FWCI	1.21	
	Top1% 論文数	24	0.17
	Top1% 割合	1.60%	
	Top10% 論文数	190	0.18
	Top10% 割合	12.7%	
厚み	Institutional h 5 index	40	0.49
	Institutional h 10 index	67	0.54
	Active authors	1,692	0.32
国際性	国際共著論文数	273	0.11
	国際共著論文割合	18.2%	
	国際共著機関数	264	0.29
	CNI	6	0.24
	CNI (分数)	2	0.17

26. 数学

	指標	値	日本トップに 対する割合
量	論文数	798	0.24
	著書数	7	0.33
	著書数 (分数)	3.7	0.27
質	FWCI	0.74	
	Top1% 論文数	9	0.19
	Top1% 割合	1.13%	
	Top10% 論文数	76	0.16
	Top10% 割合	9.5%	
厚み	Institutional h 5 index	16	0.41
	Institutional h 10 index	21	0.32
	Active authors	616	0.23
国際性	国際共著論文数	161	0.16
	国際共著論文割合	20.2%	
	国際共著機関数	134	0.15
	CNI	6	0.33
	CNI (分数)	2	0.40

27. 医学

	指標	値	日本トップに 対する割合
量	論文数	683	0.05
	著書数	12	0.05
	著書数 (分数)	7.7	0.05
質	FWCI	1.34	
	Top1% 論文数	10	0.04
	Top1% 割合	1.46%	
	Top10% 論文数	71	0.04
	Top10% 割合	10.4%	
厚み	Institutional h 5 index	31	0.27
	Institutional h 10 index	54	0.28
	Active authors	1,114	0.10
国際性	国際共著論文数	130	0.04
	国際共著論文割合	19.0%	
	国際共著機関数	171	0.09
	CNI	4	0.10
	CNI (分数)	1	0.10

28. 神経科学

	指標	値	日本トップに対する割合
量	論文数	76	0.05
	著書数	-	-
	著書数(分数)	-	-
質	FWCI	0.77	
	Top1%論文数	0	0.00
	Top1%割合	0.00%	
	Top10%論文数	5	0.03
	Top10%割合	6.6%	
厚み	Institutional h 5 index	13	0.23
	Institutional h 10 index	20	0.20
	Active authors	102	0.06
国際性	国際共著論文数	9	0.02
	国際共著論文割合	11.8%	
	国際共著機関数	16	0.03
	CNI	1	0.08
	CNI(分数)	0	0.00

29. 看護学

	指標	値	日本トップに対する割合
量	論文数	7	0.02
	著書数	-	-
	著書数(分数)	-	-
質	FWCI	3.02	
	Top1%論文数	0	0.00
	Top1%割合	0.00%	
	Top10%論文数	2	0.04
	Top10%割合	28.6%	
厚み	Institutional h 5 index	4	0.17
	Institutional h 10 index	6	0.17
	Active authors	15	0.03
国際性	国際共著論文数	1	0.01
	国際共著論文割合	14.3%	
	国際共著機関数	1	0.01
	CNI	1	0.20
	CNI(分数)	0	0.00

30. 薬理学・毒物学・薬剤学

	指標	値	日本トップに対する割合
量	論文数	314	0.27
	著書数	-	-
	著書数(分数)	-	-
質	FWCI	0.77	
	Top1%論文数	0	0.00
	Top1%割合	0.00%	
	Top10%論文数	17	0.12
	Top10%割合	5.4%	
厚み	Institutional h 5 index	19	0.43
	Institutional h 10 index	38	0.49
	Active authors	559	0.35
国際性	国際共著論文数	42	0.18
	国際共著論文割合	13.4%	
	国際共著機関数	31	0.10
	CNI	2	0.20
	CNI(分数)	1	0.25

31. 物理・天文学

	指標	値	日本トップに対する割合
量	論文数	2,074	0.14
	著書数	14	0.18
	著書数(分数)	9.9	0.22
質	FWCI	1.07	
	Top1%論文数	27	0.08
	Top1%割合	1.30%	
	Top10%論文数	243	0.09
	Top10%割合	11.7%	
厚み	Institutional h 5 index	43	0.35
	Institutional h 10 index	72	0.36
	Active authors	1,988	0.23
国際性	国際共著論文数	507	0.08
	国際共著論文割合	24.4%	
	国際共著機関数	543	0.34
	CNI	17	0.08
	CNI(分数)	3	0.16

32. 心理学

	指標	値	日本トップに対する割合
量	論文数	16	0.03
	著書数	1	0.04
	著書数(分数)	0.2	0.01
質	FWCI	0.48	
	Top1%論文数	0	0.00
	Top1%割合	0.00%	
	Top10%論文数	1	0.03
	Top10%割合	6.3%	
厚み	Institutional h 5 index	3	0.15
	Institutional h 10 index	7	0.17
	Active authors	19	0.04
国際性	国際共著論文数	3	0.02
	国際共著論文割合	18.8%	
	国際共著機関数	7	0.03
	CNI	2	0.33
	CNI(分数)	0	0.00

33. 社会科学

	指標	値	日本トップに対する割合
量	論文数	120	0.09
	著書数	5	0.02
	著書数(分数)	2.9	0.02
質	FWCI	1.73	
	Top1%論文数	2	0.10
	Top1%割合	1.67%	
	Top10%論文数	18	0.09
	Top10%割合	15.0%	
厚み	Institutional h 5 index	8	0.29
	Institutional h 10 index	11	0.22
	Active authors	176	0.11
国際性	国際共著論文数	16	0.04
	国際共著論文割合	13.3%	
	国際共著機関数	13	0.03
	CNI	2	0.25
	CNI(分数)	1	0.25

34. 獣医学

	指標	値	日本トップに 対する割合
量	論文数	8	0.03
	著書数	-	-
	著書数 (分数)	-	-
質	FWCI	0.80	
	Top1% 論文数	0	-
	Top1% 割合	0.00%	
	Top10% 論文数	0	0.00
	Top10% 割合	0.0%	
厚み	Institutional h 5 index	3	0.21
	Institutional h 10 index	8	0.31
	Active authors	27	0.06
国際性	国際共著論文数	-	-
	国際共著論文割合	-	-
	国際共著機関数	-	-
	CNI	-	-
	CNI (分数)	-	-

35 歯学

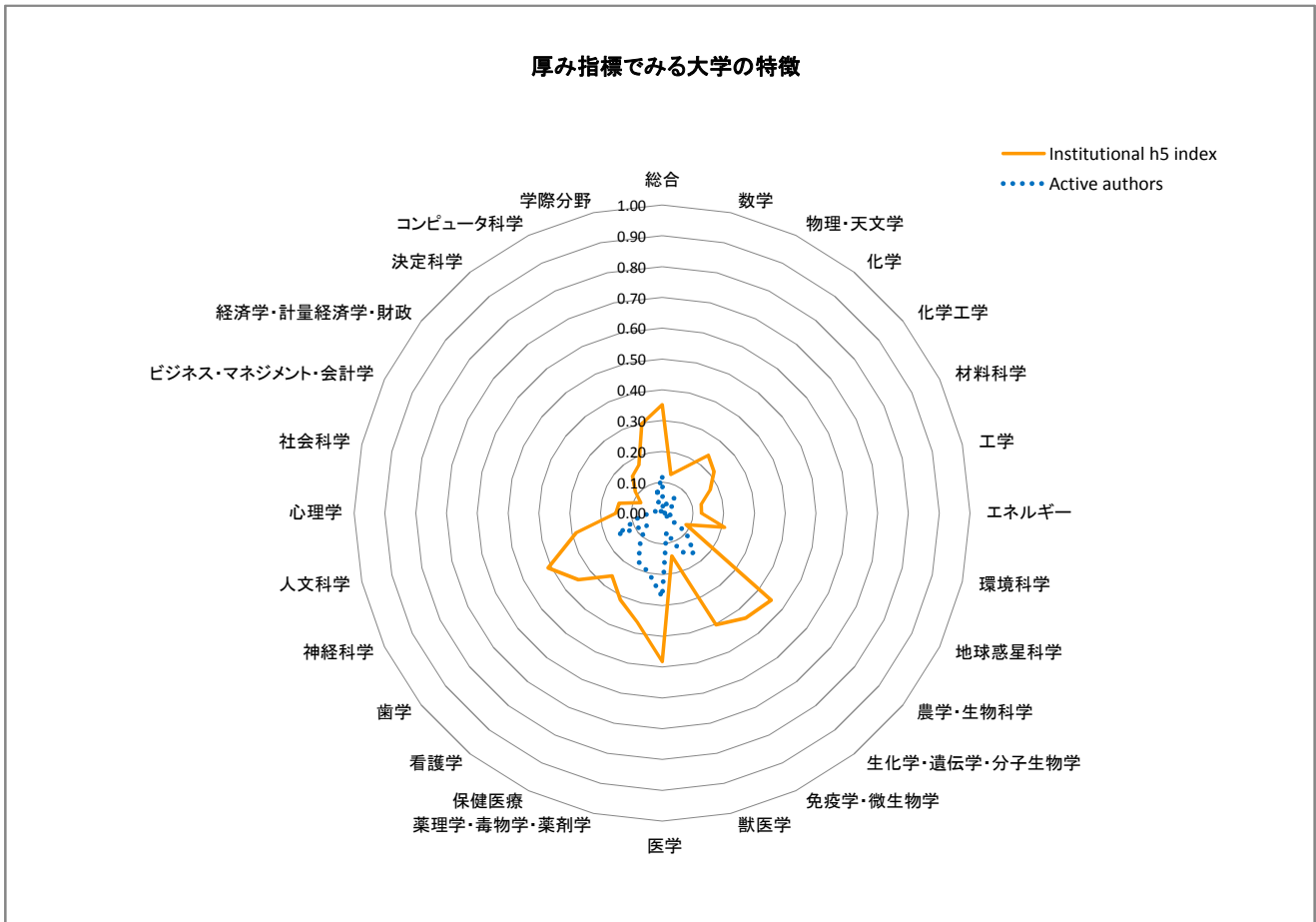
	指標	値	日本トップに 対する割合
量	論文数	7	0.01
	著書数	-	-
	著書数 (分数)	-	-
質	FWCI	0.24	
	Top1% 論文数	0	0.00
	Top1% 割合	0.00%	
	Top10% 論文数	0	0.00
	Top10% 割合	0.0%	
厚み	Institutional h 5 index	3	0.13
	Institutional h 10 index	8	0.20
	Active authors	11	0.01
国際性	国際共著論文数	1	0.01
	国際共著論文割合	14.3%	
	国際共著機関数	1	0.01
	CNI	1	0.14
	CNI (分数)	0	0.00

36. 保健医療

	指標	値	日本トップに 対する割合
量	論文数	38	0.14
	著書数	-	-
	著書数 (分数)	-	-
質	FWCI	0.61	
	Top1% 論文数	0	0.00
	Top1% 割合	0.00%	
	Top10% 論文数	3	0.10
	Top10% 割合	7.9%	
厚み	Institutional h 5 index	5	0.31
	Institutional h 10 index	9	0.24
	Active authors	44	0.09
国際性	国際共著論文数	2	0.04
	国際共著論文割合	5.3%	
	国際共著機関数	3	0.01
	CNI	1	0.25
	CNI (分数)	0	0.00

総合

	指標	値	日本トップに対する割合
量	論文数	3,981	0.07
	著書数	60	0.05
	著書数(分数)	41.0	0.05
質	FWCI	1.17	
	Top1%論文数	48	0.05
	Top1%割合	1.21%	
	Top10%論文数	489	0.06
	Top10%割合	12.3%	
厚み	Institutional h5 index	66	0.35
	Institutional h10 index	109	0.34
	Active authors	3,606	0.12
国際性	国際共著論文数	682	0.04
	国際共著論文割合	17.1%	
	国際共著機関数	881	0.26
	CNI	14	0.06
	CNI(分数)	5	0.15



10. 学際分野

	指標	値	日本トップに対する割合
量	論文数	70	0.06
	著書数	-	-
	著書数(分数)	-	-
質	FWCI	12.23	
	Top1%論文数	14	0.11
	Top1%割合	20.00%	
	Top10%論文数	33	0.08
	Top10%割合	47.1%	
厚み	Institutional h 5 index	27	0.30
	Institutional h 10 index	40	0.22
	Active authors	166	0.07
国際性	国際共著論文数	32	0.06
	国際共著論文割合	45.7%	
	国際共著機関数	164	0.18
	CNI	3	0.23
	CNI(分数)	0	0.00

11. 農学・生物科学

	指標	値	日本トップに対する割合
量	論文数	268	0.06
	著書数	7	0.12
	著書数(分数)	4.2	0.09
質	FWCI	1.49	
	Top1%論文数	5	0.16
	Top1%割合	1.87%	
	Top10%論文数	59	0.10
	Top10%割合	22.0%	
厚み	Institutional h 5 index	29	0.45
	Institutional h 10 index	43	0.36
	Active authors	471	0.10
国際性	国際共著論文数	70	0.04
	国際共著論文割合	26.1%	
	国際共著機関数	226	0.21
	CNI	4	0.21
	CNI(分数)	1	0.17

12. 人文科学

	指標	値	日本トップに対する割合
量	論文数	13	0.03
	著書数	-	-
	著書数(分数)	-	-
質	FWCI	2.17	
	Top1%論文数	1	0.08
	Top1%割合	7.69%	
	Top10%論文数	5	0.06
	Top10%割合	38.5%	
厚み	Institutional h 5 index	6	0.29
	Institutional h 10 index	7	0.24
	Active authors	53	0.08
国際性	国際共著論文数	1	0.01
	国際共著論文割合	7.7%	
	国際共著機関数	4	0.02
	CNI	1	0.20
	CNI(分数)	0	0.00

13. 生化学・遺伝学・分子生物学

	指標	値	日本トップに対する割合
量	論文数	1,306	0.13
	著書数	23	0.15
	著書数(分数)	14.1	0.13
質	FWCI	1.20	
	Top1%論文数	12	0.08
	Top1%割合	0.92%	
	Top10%論文数	166	0.10
	Top10%割合	12.7%	
厚み	Institutional h 5 index	51	0.44
	Institutional h 10 index	83	0.40
	Active authors	1,632	0.16
国際性	国際共著論文数	302	0.10
	国際共著論文割合	23.1%	
	国際共著機関数	713	0.42
	CNI	10	0.33
	CNI(分数)	3	0.33

14. ビジネス・マネジメント・会計学

	指標	値	日本トップに対する割合
量	論文数	2	0.01
	著書数	-	-
	著書数(分数)	-	-
質	FWCI	0.16	
	Top1%論文数	0	0.00
	Top1%割合	0.00%	
	Top10%論文数	0	0.00
	Top10%割合	0.0%	
厚み	Institutional h 5 index	1	0.08
	Institutional h 10 index	4	0.14
	Active authors	8	0.02
国際性	国際共著論文数	-	-
	国際共著論文割合	-	-
	国際共著機関数	-	-
	CNI	-	-
	CNI(分数)	-	-

15. 化学工学

	指標	値	日本トップに対する割合
量	論文数	74	0.03
	著書数	-	-
	著書数(分数)	-	-
質	FWCI	1.38	
	Top1%論文数	2	0.03
	Top1%割合	2.70%	
	Top10%論文数	7	0.01
	Top10%割合	9.5%	
厚み	Institutional h 5 index	17	0.22
	Institutional h 10 index	25	0.22
	Active authors	157	0.05
国際性	国際共著論文数	9	0.01
	国際共著論文割合	12.2%	
	国際共著機関数	8	0.02
	CNI	2	0.20
	CNI(分数)	0	0.00

16. 化学

	指標	値	日本トップに対する割合
量	論文数	280	0.05
	著書数	2	0.02
	著書数(分数)	1.0	0.02
質	FWCI	1.02	
	Top1%論文数	2	0.02
	Top1%割合	0.71%	
	Top10%論文数	28	0.03
	Top10%割合	10.0%	
厚み	Institutional h 5 index	23	0.24
	Institutional h 10 index	36	0.23
	Active authors	338	0.06
国際性	国際共著論文数	44	0.03
	国際共著論文割合	15.7%	
	国際共著機関数	49	0.05
	CNI	3	0.19
	CNI(分数)	1	0.14

17. コンピュータ科学

	指標	値	日本トップに対する割合
量	論文数	62	0.01
	著書数	-	-
	著書数(分数)	-	-
質	FWCI	0.68	
	Top1%論文数	0	0.00
	Top1%割合	0.00%	
	Top10%論文数	3	0.00
	Top10%割合	4.8%	
厚み	Institutional h 5 index	8	0.17
	Institutional h 10 index	9	0.13
	Active authors	96	0.02
国際性	国際共著論文数	16	0.01
	国際共著論文割合	25.8%	
	国際共著機関数	15	0.02
	CNI	2	0.12
	CNI(分数)	0	0.00

18. 決定科学

	指標	値	日本トップに対する割合
量	論文数	5	0.02
	著書数	-	-
	著書数(分数)	-	-
質	FWCI	0.38	
	Top1%論文数	0	0.00
	Top1%割合	0.00%	
	Top10%論文数	0	0.00
	Top10%割合	0.0%	
厚み	Institutional h 5 index	2	0.15
	Institutional h 10 index	2	0.08
	Active authors	4	0.00
国際性	国際共著論文数	-	-
	国際共著論文割合	-	-
	国際共著機関数	-	-
	CNI	-	-
	CNI(分数)	-	-

19. 地球惑星科学

	指標	値	日本トップに対する割合
量	論文数	33	0.01
	著書数	1	0.01
	著書数(分数)	0.3	0.01
質	FWCI	0.65	
	Top1%論文数	0	0.00
	Top1%割合	0.00%	
	Top10%論文数	1	0.00
	Top10%割合	3.0%	
厚み	Institutional h 5 index	7	0.09
	Institutional h 10 index	10	0.07
	Active authors	19	0.01
国際性	国際共著論文数	13	0.00
	国際共著論文割合	39.4%	
	国際共著機関数	18	0.01
	CNI	2	0.04
	CNI(分数)	0	0.00

20. 経済学・計量経済学・財政

	指標	値	日本トップに対する割合
量	論文数	3	0.01
	著書数	-	-
	著書数(分数)	-	-
質	FWCI	1.13	
	Top1%論文数	0	0.00
	Top1%割合	0.00%	
	Top10%論文数	0	0.00
	Top10%割合	0.0%	
厚み	Institutional h 5 index	2	0.11
	Institutional h 10 index	3	0.10
	Active authors	3	0.01
国際性	国際共著論文数	1	0.01
	国際共著論文割合	33.3%	
	国際共著機関数	1	0.01
	CNI	1	0.17
	CNI(分数)	0	0.00

21. エネルギー

	指標	値	日本トップに対する割合
量	論文数	7	0.00
	著書数	-	-
	著書数(分数)	-	-
質	FWCI	1.86	
	Top1%論文数	0	0.00
	Top1%割合	0.00%	
	Top10%論文数	2	0.01
	Top10%割合	28.6%	
厚み	Institutional h 5 index	5	0.13
	Institutional h 10 index	8	0.13
	Active authors	12	0.01
国際性	国際共著論文数	-	-
	国際共著論文割合	-	-
	国際共著機関数	-	-
	CNI	-	-
	CNI(分数)	-	-

22. 工学

	指標	値	日本トップに対する割合
量	論文数	73	0.01
	著書数	5	0.03
	著書数(分数)	5.0	0.05
質	FWCI	0.83	
	Top1%論文数	0	0.00
	Top1%割合	0.00%	
	Top10%論文数	7	0.00
	Top10%割合	9.6%	
厚み	Institutional h 5 index	9	0.13
	Institutional h 10 index	17	0.15
	Active authors	117	0.02
国際性	国際共著論文数	17	0.01
	国際共著論文割合	23.3%	
	国際共著機関数	19	0.02
	CNI	2	0.02
	CNI(分数)	0	0.00

23. 環境科学

	指標	値	日本トップに対する割合
量	論文数	41	0.02
	著書数	2	0.02
	著書数(分数)	1.3	0.02
質	FWCI	0.96	
	Top1%論文数	0	0.00
	Top1%割合	0.00%	
	Top10%論文数	3	0.01
	Top10%割合	7.3%	
厚み	Institutional h 5 index	10	0.21
	Institutional h 10 index	17	0.22
	Active authors	66	0.03
国際性	国際共著論文数	14	0.02
	国際共著論文割合	34.1%	
	国際共著機関数	12	0.02
	CNI	2	0.15
	CNI(分数)	0	0.00

24. 免疫学・微生物学

	指標	値	日本トップに対する割合
量	論文数	196	0.10
	著書数	6	0.15
	著書数(分数)	5.8	0.23
質	FWCI	1.65	
	Top1%論文数	5	0.21
	Top1%割合	2.55%	
	Top10%論文数	41	0.14
	Top10%割合	20.9%	
厚み	Institutional h 5 index	27	0.40
	Institutional h 10 index	46	0.38
	Active authors	365	0.14
国際性	国際共著論文数	57	0.07
	国際共著論文割合	29.1%	
	国際共著機関数	94	0.15
	CNI	3	0.27
	CNI(分数)	2	0.50

25. 材料科学

	指標	値	日本トップに対する割合
量	論文数	80	0.01
	著書数	2	0.02
	著書数(分数)	1.5	0.02
質	FWCI	1.86	
	Top1%論文数	4	0.03
	Top1%割合	5.00%	
	Top10%論文数	12	0.01
	Top10%割合	15.0%	
厚み	Institutional h 5 index	14	0.17
	Institutional h 10 index	21	0.17
	Active authors	132	0.03
国際性	国際共著論文数	15	0.01
	国際共著論文割合	18.8%	
	国際共著機関数	20	0.02
	CNI	2	0.08
	CNI(分数)	0	0.00

26. 数学

	指標	値	日本トップに対する割合
量	論文数	41	0.01
	著書数	-	-
	著書数(分数)	-	-
質	FWCI	1.13	
	Top1%論文数	0	0.00
	Top1%割合	0.00%	
	Top10%論文数	4	0.01
	Top10%割合	9.8%	
厚み	Institutional h 5 index	5	0.13
	Institutional h 10 index	8	0.12
	Active authors	34	0.01
国際性	国際共著論文数	12	0.01
	国際共著論文割合	29.3%	
	国際共著機関数	21	0.02
	CNI	2	0.11
	CNI(分数)	0	0.00

27. 医学

	指標	値	日本トップに対する割合
量	論文数	3,001	0.23
	著書数	33	0.15
	著書数(分数)	23.9	0.16
質	FWCI	1.14	
	Top1%論文数	34	0.15
	Top1%割合	1.13%	
	Top10%論文数	371	0.19
	Top10%割合	12.4%	
厚み	Institutional h 5 index	55	0.48
	Institutional h 10 index	88	0.45
	Active authors	3,027	0.27
国際性	国際共著論文数	411	0.13
	国際共著論文割合	13.7%	
	国際共著機関数	547	0.30
	CNI	11	0.28
	CNI(分数)	4	0.40

28. 神経科学

	指標	値	日本トップに対する割合
量	論文数	185	0.12
	著書数	2	0.06
	著書数(分数)	2.0	0.09
質	FWCI	1.08	
	Top1%論文数	2	0.13
	Top1%割合	1.08%	
	Top10%論文数	23	0.14
	Top10%割合	12.4%	
厚み	Institutional h 5 index	23	0.41
	Institutional h 10 index	39	0.39
	Active authors	288	0.16
国際性	国際共著論文数	36	0.08
	国際共著論文割合	19.5%	
	国際共著機関数	68	0.15
	CNI	3	0.23
	CNI(分数)	1	0.20

29. 看護学

	指標	値	日本トップに対する割合
量	論文数	30	0.07
	著書数	-	-
	著書数(分数)	-	-
質	FWCI	0.56	
	Top1%論文数	1	0.17
	Top1%割合	3.33%	
	Top10%論文数	4	0.08
	Top10%割合	13.3%	
厚み	Institutional h 5 index	6	0.26
	Institutional h 10 index	12	0.33
	Active authors	66	0.11
国際性	国際共著論文数	2	0.02
	国際共著論文割合	6.7%	
	国際共著機関数	2	0.02
	CNI	1	0.20
	CNI(分数)	0	0.00

30. 薬理学・毒物学・薬剤学

	指標	値	日本トップに対する割合
量	論文数	130	0.11
	著書数	-	-
	著書数(分数)	-	-
質	FWCI	0.93	
	Top1%論文数	0	0.00
	Top1%割合	0.00%	
	Top10%論文数	11	0.08
	Top10%割合	8.5%	
厚み	Institutional h 5 index	16	0.36
	Institutional h 10 index	26	0.34
	Active authors	318	0.20
国際性	国際共著論文数	27	0.11
	国際共著論文割合	20.8%	
	国際共著機関数	28	0.09
	CNI	3	0.30
	CNI(分数)	1	0.25

31. 物理・天文学

	指標	値	日本トップに対する割合
量	論文数	207	0.01
	著書数	3	0.04
	著書数(分数)	1.6	0.04
質	FWCI	1.08	
	Top1%論文数	1	0.00
	Top1%割合	0.48%	
	Top10%論文数	28	0.01
	Top10%割合	13.5%	
厚み	Institutional h 5 index	20	0.16
	Institutional h 10 index	30	0.15
	Active authors	285	0.03
国際性	国際共著論文数	33	0.01
	国際共著論文割合	15.9%	
	国際共著機関数	42	0.03
	CNI	2	0.01
	CNI(分数)	1	0.05

32. 心理学

	指標	値	日本トップに対する割合
量	論文数	11	0.02
	著書数	-	-
	著書数(分数)	-	-
質	FWCI	0.42	
	Top1%論文数	0	0.00
	Top1%割合	0.00%	
	Top10%論文数	1	0.03
	Top10%割合	9.1%	
厚み	Institutional h 5 index	3	0.15
	Institutional h 10 index	8	0.19
	Active authors	22	0.04
国際性	国際共著論文数	1	0.01
	国際共著論文割合	9.1%	
	国際共著機関数	1	0.00
	CNI	1	0.17
	CNI(分数)	0	0.00

33. 社会科学

	指標	値	日本トップに対する割合
量	論文数	22	0.02
	著書数	5	0.02
	著書数(分数)	2.6	0.01
質	FWCI	0.36	
	Top1%論文数	0	0.00
	Top1%割合	0.00%	
	Top10%論文数	1	0.01
	Top10%割合	4.5%	
厚み	Institutional h 5 index	4	0.14
	Institutional h 10 index	7	0.14
	Active authors	38	0.02
国際性	国際共著論文数	2	0.00
	国際共著論文割合	9.1%	
	国際共著機関数	7	0.01
	CNI	1	0.13
	CNI(分数)	1	0.25

34. 獣医学

	指標	値	日本トップに 対する割合
量	論文数	5	0.02
	著書数	-	-
	著書数(分数)	-	-
質	FWCI	0.51	
	Top1% 論文数	0	-
	Top1% 割合	0.00%	
	Top10% 論文数	0	0.00
	Top10% 割合	0.0%	
厚み	Institutional h 5 index	2	0.14
	Institutional h 10 index	8	0.31
	Active authors	28	0.06
国際性	国際共著論文数	1	0.01
	国際共著論文割合	20.0%	
	国際共著機関数	1	0.01
	CNI	1	0.20
	CNI(分数)	0	0.00

35 歯学

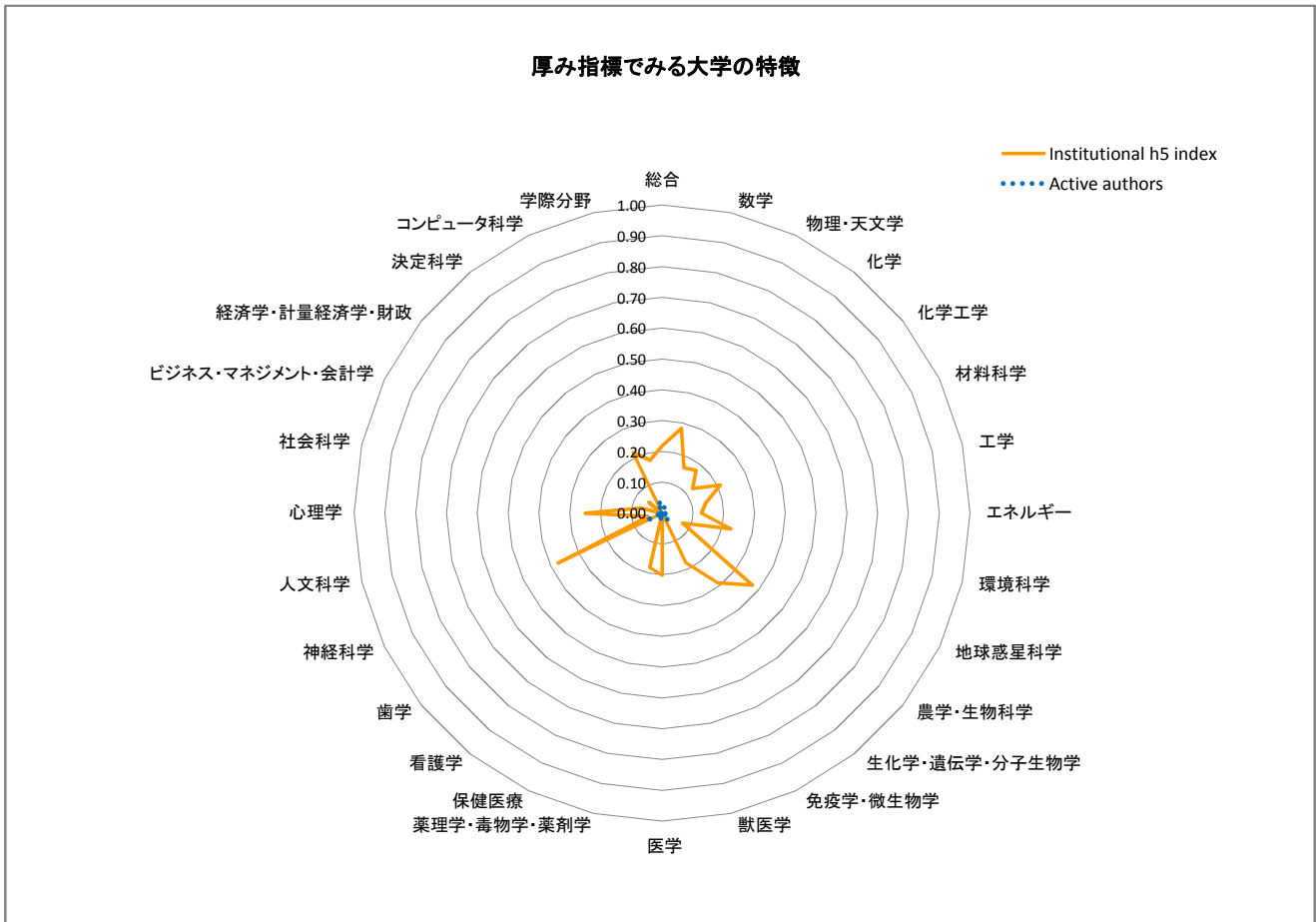
	指標	値	日本トップに 対する割合
量	論文数	35	0.06
	著書数	1	0.01
	著書数(分数)	1.0	0.01
質	FWCI	0.87	
	Top1% 論文数	0	0.00
	Top1% 割合	0.00%	
	Top10% 論文数	2	0.03
	Top10% 割合	5.7%	
厚み	Institutional h 5 index	8	0.35
	Institutional h 10 index	12	0.30
	Active authors	56	0.06
国際性	国際共著論文数	5	0.03
	国際共著論文割合	14.3%	
	国際共著機関数	41	0.39
	CNI	1	0.14
	CNI(分数)	0	0.00

36. 保健医療

	指標	値	日本トップに 対する割合
量	論文数	33	0.12
	著書数	1	0.08
	著書数(分数)	1.0	0.09
質	FWCI	0.53	
	Top1% 論文数	0	0.00
	Top1% 割合	0.00%	
	Top10% 論文数	2	0.07
	Top10% 割合	6.1%	
厚み	Institutional h 5 index	5	0.31
	Institutional h 10 index	14	0.38
	Active authors	89	0.18
国際性	国際共著論文数	7	0.13
	国際共著論文割合	21.2%	
	国際共著機関数	8	0.03
	CNI	1	0.25
	CNI(分数)	0	0.00

総合

	指標	値	日本トップに対する割合
量	論文数	844	0.02
	著書数	11	0.01
	著書数(分数)	5.0	0.01
質	FWCI	1.64	
	Top1%論文数	21	0.02
	Top1%割合	2.49%	
	Top10%論文数	145	0.02
	Top10%割合	17.2%	
厚み	Institutional h5 index	41	0.22
	Institutional h10 index	64	0.20
	Active authors	483	0.02
国際性	国際共著論文数	509	0.03
	国際共著論文割合	60.3%	
	国際共著機関数	790	0.23
	CNI	13	0.06
	CNI(分数)	4	0.12



10. 学際分野

	指標	値	日本トップに対する割合
量	論文数	42	0.04
	著書数	-	-
	著書数 (分数)	-	-
質	FWCI	3.76	
	Top1% 論文数	6	0.05
	Top1% 割合	14.29%	
	Top10% 論文数	16	0.04
	Top10% 割合	38.1%	
厚み	Institutional h 5 index	16	0.18
	Institutional h 10 index	19	0.11
	Active authors	80	0.03
国際性	国際共著論文数	29	0.05
	国際共著論文割合	69.0%	
	国際共著機関数	112	0.12
	CNI	3	0.23
	CNI (分数)	0	0.00

11. 農学・生物科学

	指標	値	日本トップに対する割合
量	論文数	199	0.04
	著書数	1	0.02
	著書数 (分数)	0.1	0.00
質	FWCI	1.54	
	Top1% 論文数	3	0.09
	Top1% 割合	1.51%	
	Top10% 論文数	42	0.07
	Top10% 割合	21.1%	
厚み	Institutional h 5 index	24	0.38
	Institutional h 10 index	29	0.24
	Active authors	152	0.03
国際性	国際共著論文数	110	0.07
	国際共著論文割合	55.3%	
	国際共著機関数	171	0.16
	CNI	5	0.26
	CNI (分数)	2	0.33

12. 人文科学

	指標	値	日本トップに対する割合
量	論文数	3	0.01
	著書数	-	-
	著書数 (分数)	-	-
質	FWCI	0.38	
	Top1% 論文数	0	0.00
	Top1% 割合	0.00%	
	Top10% 論文数	0	0.00
	Top10% 割合	0.0%	
厚み	Institutional h 5 index	1	0.05
	Institutional h 10 index	2	0.07
	Active authors	5	0.01
国際性	国際共著論文数	2	0.01
	国際共著論文割合	66.7%	
	国際共著機関数	3	0.01
	CNI	1	0.20
	CNI (分数)	0	0.00

13. 生化学・遺伝学・分子生物学

	指標	値	日本トップに対する割合
量	論文数	300	0.03
	著書数	3	0.02
	著書数 (分数)	1.4	0.01
質	FWCI	1.90	
	Top1% 論文数	9	0.06
	Top1% 割合	3.00%	
	Top10% 論文数	59	0.04
	Top10% 割合	19.7%	
厚み	Institutional h 5 index	34	0.29
	Institutional h 10 index	45	0.22
	Active authors	250	0.03
国際性	国際共著論文数	166	0.06
	国際共著論文割合	55.3%	
	国際共著機関数	605	0.35
	CNI	8	0.27
	CNI (分数)	2	0.22

14. ビジネス・マネジメント・会計学

	指標	値	日本トップに対する割合
量	論文数	-	-
	著書数	-	-
	著書数 (分数)	-	-
質	FWCI	-	-
	Top1% 論文数	-	-
	Top1% 割合	-	-
	Top10% 論文数	-	-
	Top10% 割合	-	-
厚み	Institutional h 5 index	-	-
	Institutional h 10 index	-	-
	Active authors	-	-
国際性	国際共著論文数	-	-
	国際共著論文割合	-	-
	国際共著機関数	-	-
	CNI	-	-
	CNI (分数)	-	-

15. 化学工学

	指標	値	日本トップに対する割合
量	論文数	27	0.01
	著書数	1	0.03
	著書数 (分数)	0.2	0.01
質	FWCI	6.66	
	Top1% 論文数	3	0.05
	Top1% 割合	11.11%	
	Top10% 論文数	6	0.01
	Top10% 割合	22.2%	
厚み	Institutional h 5 index	10	0.13
	Institutional h 10 index	11	0.10
	Active authors	39	0.01
国際性	国際共著論文数	21	0.03
	国際共著論文割合	77.8%	
	国際共著機関数	47	0.10
	CNI	3	0.30
	CNI (分数)	1	0.17

16. 化学

	指標	値	日本トップに対する割合
量	論文数	63	0.01
	著書数	1	0.01
	著書数 (分数)	0.2	0.00
質	FWCI	1.87	
	Top1% 論文数	2	0.02
	Top1% 割合	3.17%	
	Top10% 論文数	17	0.02
	Top10% 割合	27.0%	
厚み	Institutional h 5 index	17	0.18
	Institutional h 10 index	18	0.12
	Active authors	83	0.02
国際性	国際共著論文数	33	0.02
	国際共著論文割合	52.4%	
	国際共著機関数	64	0.07
	CNI	2	0.13
	CNI (分数)	1	0.14

17. コンピュータ科学

	指標	値	日本トップに対する割合
量	論文数	72	0.01
	著書数	-	-
	著書数 (分数)	-	-
質	FWCI	1.29	
	Top1% 論文数	0	0.00
	Top1% 割合	0.00%	
	Top10% 論文数	13	0.01
	Top10% 割合	18.1%	
厚み	Institutional h 5 index	10	0.22
	Institutional h 10 index	23	0.32
	Active authors	72	0.02
国際性	国際共著論文数	38	0.03
	国際共著論文割合	52.8%	
	国際共著機関数	89	0.11
	CNI	3	0.18
	CNI (分数)	2	0.25

18. 決定科学

	指標	値	日本トップに対する割合
量	論文数	-	-
	著書数	-	-
	著書数 (分数)	-	-
質	FWCI	-	-
	Top1% 論文数	-	-
	Top1% 割合	-	-
	Top10% 論文数	-	-
	Top10% 割合	-	-
厚み	Institutional h 5 index	-	-
	Institutional h 10 index	1	0.04
	Active authors	-	-
国際性	国際共著論文数	-	-
	国際共著論文割合	-	-
	国際共著機関数	-	-
	CNI	-	-
	CNI (分数)	-	-

19. 地球惑星科学

	指標	値	日本トップに対する割合
量	論文数	14	0.00
	著書数	-	-
	著書数 (分数)	-	-
質	FWCI	1.50	
	Top1% 論文数	0	0.00
	Top1% 割合	0.00%	
	Top10% 論文数	1	0.00
	Top10% 割合	7.1%	
厚み	Institutional h 5 index	6	0.07
	Institutional h 10 index	6	0.04
	Active authors	22	0.01
国際性	国際共著論文数	7	0.00
	国際共著論文割合	50.0%	
	国際共著機関数	20	0.02
	CNI	1	0.02
	CNI (分数)	0	0.00

20. 経済学・計量経済学・財政

	指標	値	日本トップに対する割合
量	論文数	1	0.00
	著書数	-	-
	著書数 (分数)	-	-
質	FWCI	-	-
	Top1% 論文数	0	0.00
	Top1% 割合	0.00%	
	Top10% 論文数	0	0.00
	Top10% 割合	0.0%	
厚み	Institutional h 5 index	1	0.06
	Institutional h 10 index	1	0.03
	Active authors	1	0.00
国際性	国際共著論文数	1	0.01
	国際共著論文割合	100.0%	
	国際共著機関数	1	0.01
	CNI	1	0.17
	CNI (分数)	0	0.00

21. エネルギー

	指標	値	日本トップに対する割合
量	論文数	7	0.00
	著書数	-	-
	著書数 (分数)	-	-
質	FWCI	0.00	
	Top1% 論文数	1	0.01
	Top1% 割合	14.29%	
	Top10% 論文数	5	0.02
	Top10% 割合	71.4%	
厚み	Institutional h 5 index	5	0.13
	Institutional h 10 index	5	0.08
	Active authors	13	0.01
国際性	国際共著論文数	1	0.00
	国際共著論文割合	14.3%	
	国際共著機関数	3	0.01
	CNI	1	0.09
	CNI (分数)	0	0.00

22. 工学

	指標	値	日本トップに対する割合
量	論文数	97	0.01
	著書数	4	0.02
	著書数(分数)	1.6	0.02
質	FWCI	2.00	
	Top1%論文数	2	0.01
	Top1%割合	2.06%	
	Top10%論文数	17	0.01
	Top10%割合	17.5%	
厚み	Institutional h 5 index	10	0.14
	Institutional h 10 index	14	0.13
	Active authors	105	0.01
国際性	国際共著論文数	58	0.03
	国際共著論文割合	59.8%	
	国際共著機関数	102	0.08
	CNI	3	0.03
	CNI(分数)	1	0.09

23. 環境科学

	指標	値	日本トップに対する割合
量	論文数	44	0.02
	著書数	-	-
	著書数(分数)	-	-
質	FWCI	1.60	
	Top1%論文数	1	0.04
	Top1%割合	2.27%	
	Top10%論文数	8	0.03
	Top10%割合	18.2%	
厚み	Institutional h 5 index	11	0.23
	Institutional h 10 index	16	0.21
	Active authors	48	0.02
国際性	国際共著論文数	30	0.04
	国際共著論文割合	68.2%	
	国際共著機関数	68	0.10
	CNI	3	0.23
	CNI(分数)	1	0.20

24. 免疫学・微生物学

	指標	値	日本トップに対する割合
量	論文数	38	0.02
	著書数	-	-
	著書数(分数)	-	-
質	FWCI	2.97	
	Top1%論文数	1	0.04
	Top1%割合	2.63%	
	Top10%論文数	5	0.02
	Top10%割合	13.2%	
厚み	Institutional h 5 index	12	0.18
	Institutional h 10 index	15	0.12
	Active authors	53	0.02
国際性	国際共著論文数	30	0.04
	国際共著論文割合	78.9%	
	国際共著機関数	77	0.12
	CNI	2	0.18
	CNI(分数)	0	0.00

25. 材料科学

	指標	値	日本トップに対する割合
量	論文数	112	0.02
	著書数	1	0.01
	著書数(分数)	0.2	0.00
質	FWCI	2.28	
	Top1%論文数	3	0.02
	Top1%割合	2.68%	
	Top10%論文数	21	0.02
	Top10%割合	18.8%	
厚み	Institutional h 5 index	17	0.21
	Institutional h 10 index	18	0.14
	Active authors	98	0.02
国際性	国際共著論文数	76	0.03
	国際共著論文割合	67.9%	
	国際共著機関数	100	0.11
	CNI	4	0.16
	CNI(分数)	2	0.17

26. 数学

	指標	値	日本トップに対する割合
量	論文数	70	0.02
	著書数	-	-
	著書数(分数)	-	-
質	FWCI	1.42	
	Top1%論文数	1	0.02
	Top1%割合	1.43%	
	Top10%論文数	12	0.03
	Top10%割合	17.1%	
厚み	Institutional h 5 index	11	0.28
	Institutional h 10 index	21	0.32
	Active authors	60	0.02
国際性	国際共著論文数	52	0.05
	国際共著論文割合	74.3%	
	国際共著機関数	67	0.08
	CNI	4	0.22
	CNI(分数)	1	0.20

27. 医学

	指標	値	日本トップに対する割合
量	論文数	192	0.01
	著書数	4	0.02
	著書数(分数)	1.0	0.01
質	FWCI	1.50	
	Top1%論文数	5	0.02
	Top1%割合	2.60%	
	Top10%論文数	37	0.02
	Top10%割合	19.3%	
厚み	Institutional h 5 index	23	0.20
	Institutional h 10 index	33	0.17
	Active authors	201	0.02
国際性	国際共著論文数	114	0.04
	国際共著論文割合	59.4%	
	国際共著機関数	213	0.12
	CNI	5	0.13
	CNI(分数)	2	0.20

28. 神経科学

	指標	値	日本トップに対する割合
量	論文数	122	0.08
	著書数	3	0.10
	著書数(分数)	2.0	0.09
質	FWCI	0.91	
	Top1%論文数	1	0.07
	Top1%割合	0.82%	
	Top10%論文数	9	0.05
	Top10%割合	7.4%	
厚み	Institutional h 5 index	21	0.38
	Institutional h 10 index	38	0.38
	Active authors	107	0.06
国際性	国際共著論文数	68	0.15
	国際共著論文割合	55.7%	
	国際共著機関数	96	0.21
	CNI	3	0.23
	CNI(分数)	1	0.20

29. 看護学

	指標	値	日本トップに対する割合
量	論文数	1	0.00
	著書数	-	-
	著書数(分数)	-	-
質	FWCI	-	
	Top1%論文数	0	0.00
	Top1%割合	0.00%	
	Top10%論文数	0	0.00
	Top10%割合	0.0%	
厚み	Institutional h 5 index	0	0.00
	Institutional h 10 index	0	0.00
	Active authors	1	0.00
国際性	国際共著論文数	1	0.01
	国際共著論文割合	100.0%	
	国際共著機関数	1	0.01
	CNI	1	0.20
	CNI(分数)	0	0.00

30. 薬理学・毒物学・薬剤学

	指標	値	日本トップに対する割合
量	論文数	27	0.02
	著書数	-	-
	著書数(分数)	-	-
質	FWCI	0.75	
	Top1%論文数	0	0.00
	Top1%割合	0.00%	
	Top10%論文数	1	0.01
	Top10%割合	3.7%	
厚み	Institutional h 5 index	8	0.18
	Institutional h 10 index	8	0.10
	Active authors	40	0.02
国際性	国際共著論文数	9	0.04
	国際共著論文割合	33.3%	
	国際共著機関数	11	0.04
	CNI	2	0.20
	CNI(分数)	0	0.00

31. 物理・天文学

	指標	値	日本トップに対する割合
量	論文数	221	0.01
	著書数	1	0.01
	著書数(分数)	0.2	0.00
質	FWCI	1.76	
	Top1%論文数	3	0.01
	Top1%割合	1.36%	
	Top10%論文数	40	0.01
	Top10%割合	18.1%	
厚み	Institutional h 5 index	20	0.16
	Institutional h 10 index	21	0.11
	Active authors	160	0.02
国際性	国際共著論文数	160	0.02
	国際共著論文割合	72.4%	
	国際共著機関数	183	0.11
	CNI	5	0.02
	CNI(分数)	2	0.11

32. 心理学

	指標	値	日本トップに対する割合
量	論文数	7	0.01
	著書数	1	0.04
	著書数(分数)	0.7	0.05
質	FWCI	1.38	
	Top1%論文数	0	0.00
	Top1%割合	0.00%	
	Top10%論文数	0	0.00
	Top10%割合	0.0%	
厚み	Institutional h 5 index	5	0.25
	Institutional h 10 index	7	0.17
	Active authors	10	0.02
国際性	国際共著論文数	6	0.04
	国際共著論文割合	85.7%	
	国際共著機関数	5	0.02
	CNI	2	0.33
	CNI(分数)	0	0.00

33. 社会科学

	指標	値	日本トップに対する割合
量	論文数	2	0.00
	著書数	-	-
	著書数(分数)	-	-
質	FWCI	2.14	
	Top1%論文数	0	0.00
	Top1%割合	0.00%	
	Top10%論文数	1	0.01
	Top10%割合	50.0%	
厚み	Institutional h 5 index	2	0.07
	Institutional h 10 index	4	0.08
	Active authors	2	0.00
国際性	国際共著論文数	2	0.00
	国際共著論文割合	100.0%	
	国際共著機関数	3	0.01
	CNI	1	0.13
	CNI(分数)	0	0.00

34. 獣医学

	指標	値	日本トップに対する割合
量	論文数	-	-
	著書数	-	-
	著書数 (分数)	-	-
質	FWCI	-	-
	Top1% 論文数	-	-
	Top1% 割合	-	-
	Top10% 論文数	-	-
	Top10% 割合	-	-
厚み	Institutional h 5 index	-	-
	Institutional h 10 index	2	0.08
	Active authors	-	-
国際性	国際共著論文数	-	-
	国際共著論文割合	-	-
	国際共著機関数	-	-
	CNI	-	-
	CNI (分数)	-	-

35 歯学

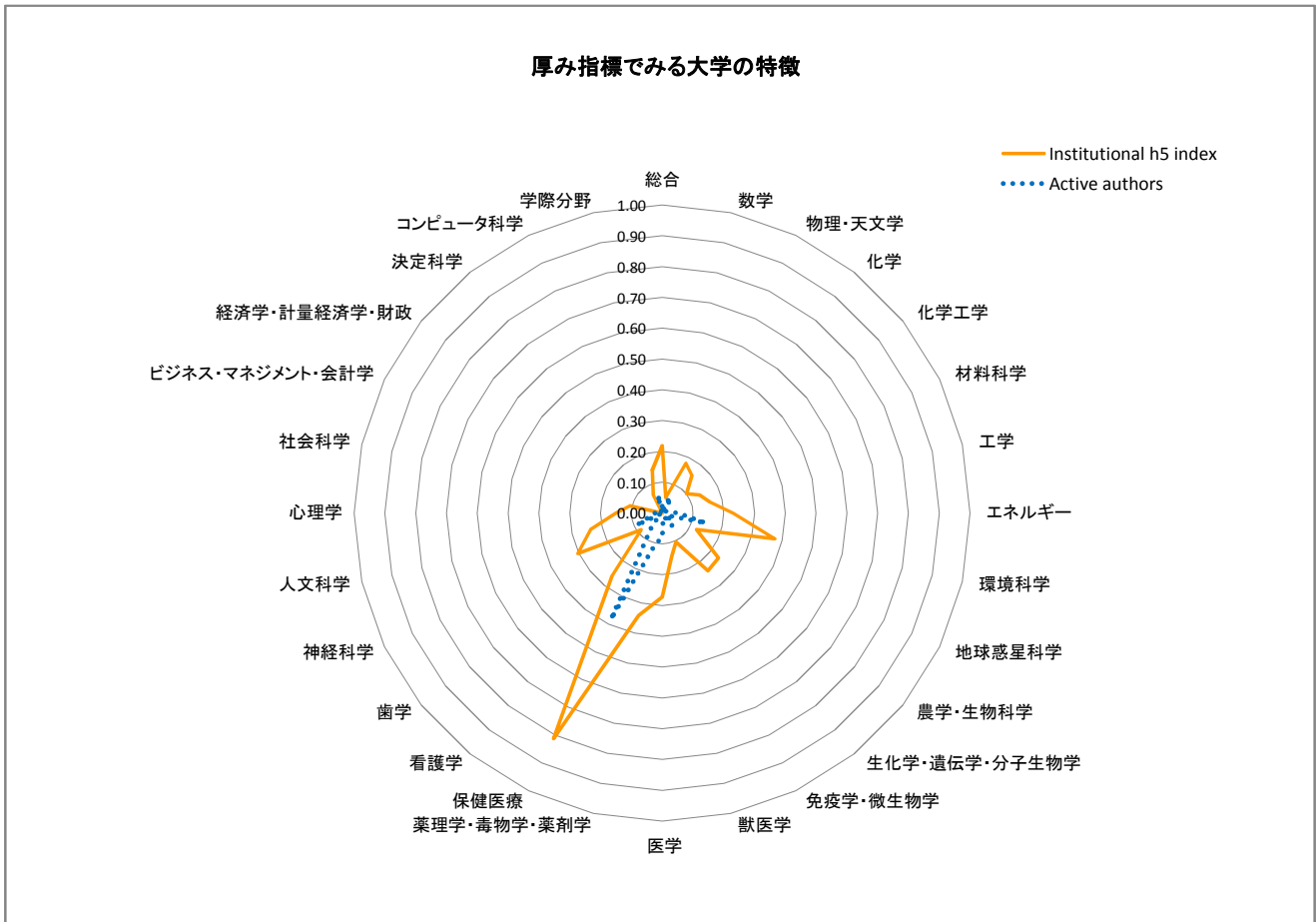
	指標	値	日本トップに対する割合
量	論文数	-	-
	著書数	1	0.01
	著書数 (分数)	0.3	0.00
質	FWCI	-	-
	Top1% 論文数	-	-
	Top1% 割合	-	-
	Top10% 論文数	-	-
	Top10% 割合	-	-
厚み	Institutional h 5 index	-	-
	Institutional h 10 index	-	-
	Active authors	1	0.00
国際性	国際共著論文数	-	-
	国際共著論文割合	-	-
	国際共著機関数	1	0.01
	CNI	1	0.14
	CNI (分数)	0	0.00

36. 保健医療

	指標	値	日本トップに対する割合
量	論文数	-	-
	著書数	-	-
	著書数 (分数)	-	-
質	FWCI	-	-
	Top1% 論文数	-	-
	Top1% 割合	-	-
	Top10% 論文数	-	-
	Top10% 割合	-	-
厚み	Institutional h 5 index	-	-
	Institutional h 10 index	1	0.03
	Active authors	-	-
国際性	国際共著論文数	-	-
	国際共著論文割合	-	-
	国際共著機関数	-	-
	CNI	-	-
	CNI (分数)	-	-

総合

	指標	値	日本トップに対する割合
量	論文数	1,744	0.03
	著書数	69	0.06
	著書数 (分数)	50.3	0.06
質	FWCI	1.30	
	Top1% 論文数	19	0.02
	Top1% 割合	1.09%	
	Top10% 論文数	156	0.02
	Top10% 割合	8.9%	
厚み	Institutional h5 index	41	0.22
	Institutional h10 index	68	0.21
	Active authors	1,087	0.04
国際性	国際共著論文数	539	0.03
	国際共著論文割合	30.9%	
	国際共著機関数	489	0.15
	CNI	19	0.08
	CNI (分数)	4	0.12



10. 学際分野

	指標	値	日本トップに対する割合
量	論文数	36	0.03
	著書数	-	-
	著書数 (分数)	-	-
質	FWCI	3.21	
	Top1% 論文数	2	0.02
	Top1% 割合	5.56%	
	Top10% 論文数	9	0.02
	Top10% 割合	25.0%	
厚み	Institutional h 5 index	13	0.14
	Institutional h 10 index	15	0.08
	Active authors	116	0.05
国際性	国際共著論文数	14	0.03
	国際共著論文割合	38.9%	
	国際共著機関数	26	0.03
	CNI	1	0.08
	CNI (分数)	1	0.25

11. 農学・生物科学

	指標	値	日本トップに対する割合
量	論文数	96	0.02
	著書数	-	-
	著書数 (分数)	-	-
質	FWCI	1.13	
	Top1% 論文数	0	0.00
	Top1% 割合	0.00%	
	Top10% 論文数	10	0.02
	Top10% 割合	10.4%	
厚み	Institutional h 5 index	15	0.23
	Institutional h 10 index	24	0.20
	Active authors	175	0.04
国際性	国際共著論文数	25	0.02
	国際共著論文割合	26.0%	
	国際共著機関数	34	0.03
	CNI	2	0.11
	CNI (分数)	0	0.00

12. 人文科学

	指標	値	日本トップに対する割合
量	論文数	8	0.02
	著書数	1	0.01
	著書数 (分数)	0.7	0.01
質	FWCI	1.67	
	Top1% 論文数	0	0.00
	Top1% 割合	0.00%	
	Top10% 論文数	1	0.01
	Top10% 割合	12.5%	
厚み	Institutional h 5 index	5	0.24
	Institutional h 10 index	5	0.17
	Active authors	22	0.03
国際性	国際共著論文数	2	0.01
	国際共著論文割合	25.0%	
	国際共著機関数	12	0.05
	CNI	1	0.20
	CNI (分数)	0	0.00

13. 生化学・遺伝学・分子生物学

	指標	値	日本トップに対する割合
量	論文数	474	0.05
	著書数	3	0.02
	著書数 (分数)	2.3	0.02
質	FWCI	1.09	
	Top1% 論文数	3	0.02
	Top1% 割合	0.63%	
	Top10% 論文数	40	0.03
	Top10% 割合	8.4%	
厚み	Institutional h 5 index	28	0.24
	Institutional h 10 index	48	0.23
	Active authors	530	0.05
国際性	国際共著論文数	137	0.05
	国際共著論文割合	28.9%	
	国際共著機関数	175	0.10
	CNI	5	0.17
	CNI (分数)	2	0.22

14. ビジネス・マネジメント・会計学

	指標	値	日本トップに対する割合
量	論文数	-	-
	著書数	-	-
	著書数 (分数)	-	-
質	FWCI	-	-
	Top1% 論文数	-	-
	Top1% 割合	-	-
	Top10% 論文数	-	-
	Top10% 割合	-	-
厚み	Institutional h 5 index	-	-
	Institutional h 10 index	1	0.04
	Active authors	-	-
国際性	国際共著論文数	-	-
	国際共著論文割合	-	-
	国際共著機関数	-	-
	CNI	-	-
	CNI (分数)	-	-

15. 化学工学

	指標	値	日本トップに対する割合
量	論文数	29	0.01
	著書数	-	-
	著書数 (分数)	-	-
質	FWCI	0.99	
	Top1% 論文数	0	0.00
	Top1% 割合	0.00%	
	Top10% 論文数	6	0.01
	Top10% 割合	20.7%	
厚み	Institutional h 5 index	8	0.10
	Institutional h 10 index	11	0.10
	Active authors	58	0.02
国際性	国際共著論文数	17	0.03
	国際共著論文割合	58.6%	
	国際共著機関数	19	0.04
	CNI	2	0.20
	CNI (分数)	1	0.17

16. 化学

	指標	値	日本トップに対する割合
量	論文数	140	0.02
	著書数	1	0.01
	著書数 (分数)	0.1	0.00
質	FWCI	0.63	
	Top1% 論文数	0	0.00
	Top1% 割合	0.00%	
	Top10% 論文数	5	0.01
	Top10% 割合	3.6%	
厚み	Institutional h 5 index	15	0.16
	Institutional h 10 index	23	0.15
	Active authors	166	0.03
国際性	国際共著論文数	48	0.03
	国際共著論文割合	34.3%	
	国際共著機関数	63	0.07
	CNI	3	0.19
	CNI (分数)	2	0.29

17. コンピュータ科学

	指標	値	日本トップに対する割合
量	論文数	12	0.00
	著書数	-	-
	著書数 (分数)	-	-
質	FWCI	0.22	
	Top1% 論文数	1	0.01
	Top1% 割合	8.33%	
	Top10% 論文数	2	0.00
	Top10% 割合	16.7%	
厚み	Institutional h 5 index	3	0.07
	Institutional h 10 index	6	0.08
	Active authors	17	0.00
国際性	国際共著論文数	4	0.00
	国際共著論文割合	33.3%	
	国際共著機関数	6	0.01
	CNI	2	0.12
	CNI (分数)	0	0.00

18. 決定科学

	指標	値	日本トップに対する割合
量	論文数	-	-
	著書数	-	-
	著書数 (分数)	-	-
質	FWCI	-	-
	Top1% 論文数	-	-
	Top1% 割合	-	-
	Top10% 論文数	-	-
	Top10% 割合	-	-
厚み	Institutional h 5 index	-	-
	Institutional h 10 index	-	-
	Active authors	-	-
国際性	国際共著論文数	-	-
	国際共著論文割合	-	-
	国際共著機関数	-	-
	CNI	-	-
	CNI (分数)	-	-

19. 地球惑星科学

	指標	値	日本トップに対する割合
量	論文数	55	0.01
	著書数	2	0.02
	著書数 (分数)	0.2	0.01
質	FWCI	12.63	
	Top1% 論文数	2	0.02
	Top1% 割合	3.64%	
	Top10% 論文数	8	0.01
	Top10% 割合	14.5%	
厚み	Institutional h 5 index	10	0.12
	Institutional h 10 index	18	0.13
	Active authors	40	0.02
国際性	国際共著論文数	41	0.02
	国際共著論文割合	74.5%	
	国際共著機関数	159	0.13
	CNI	18	0.33
	CNI (分数)	0	0.00

20. 経済学・計量経済学・財政

	指標	値	日本トップに対する割合
量	論文数	-	-
	著書数	-	-
	著書数 (分数)	-	-
質	FWCI	-	-
	Top1% 論文数	-	-
	Top1% 割合	-	-
	Top10% 論文数	-	-
	Top10% 割合	-	-
厚み	Institutional h 5 index	-	-
	Institutional h 10 index	-	-
	Active authors	-	-
国際性	国際共著論文数	-	-
	国際共著論文割合	-	-
	国際共著機関数	-	-
	CNI	-	-
	CNI (分数)	-	-

21. エネルギー

	指標	値	日本トップに対する割合
量	論文数	74	0.04
	著書数	-	-
	著書数 (分数)	-	-
質	FWCI	1.56	
	Top1% 論文数	1	0.01
	Top1% 割合	1.35%	
	Top10% 論文数	3	0.01
	Top10% 割合	4.1%	
厚み	Institutional h 5 index	9	0.23
	Institutional h 10 index	18	0.29
	Active authors	82	0.05
国際性	国際共著論文数	25	0.07
	国際共著論文割合	33.8%	
	国際共著機関数	45	0.13
	CNI	3	0.27
	CNI (分数)	1	0.20

22. 工学

	指標	値	日本トップに対する割合
量	論文数	114	0.01
	著書数	6	0.04
	著書数 (分数)	3.7	0.03
質	FWCI	0.76	
	Top1% 論文数	1	0.00
	Top1% 割合	0.88%	
	Top10% 論文数	13	0.01
	Top10% 割合	11.4%	
厚み	Institutional h 5 index	11	0.16
	Institutional h 10 index	20	0.18
	Active authors	161	0.02
国際性	国際共著論文数	36	0.02
	国際共著論文割合	31.6%	
	国際共著機関数	65	0.05
	CNI	4	0.04
	CNI (分数)	0	0.00

23. 環境科学

	指標	値	日本トップに対する割合
量	論文数	226	0.11
	著書数	10	0.10
	著書数 (分数)	5.3	0.08
質	FWCI	0.83	
	Top1% 論文数	1	0.04
	Top1% 割合	0.44%	
	Top10% 論文数	22	0.08
	Top10% 割合	9.7%	
厚み	Institutional h 5 index	18	0.38
	Institutional h 10 index	28	0.36
	Active authors	300	0.15
国際性	国際共著論文数	82	0.10
	国際共著論文割合	36.3%	
	国際共著機関数	107	0.15
	CNI	5	0.38
	CNI (分数)	1	0.20

24. 免疫学・微生物学

	指標	値	日本トップに対する割合
量	論文数	16	0.01
	著書数	-	-
	著書数 (分数)	-	-
質	FWCI	0.60	
	Top1% 論文数	0	0.00
	Top1% 割合	0.00%	
	Top10% 論文数	0	0.00
	Top10% 割合	0.0%	
厚み	Institutional h 5 index	7	0.10
	Institutional h 10 index	9	0.07
	Active authors	32	0.01
国際性	国際共著論文数	4	0.01
	国際共著論文割合	25.0%	
	国際共著機関数	9	0.01
	CNI	2	0.18
	CNI (分数)	0	0.00

25. 材料科学

	指標	値	日本トップに対する割合
量	論文数	61	0.01
	著書数	-	-
	著書数 (分数)	-	-
質	FWCI	1.26	
	Top1% 論文数	1	0.01
	Top1% 割合	1.64%	
	Top10% 論文数	12	0.01
	Top10% 割合	19.7%	
厚み	Institutional h 5 index	11	0.14
	Institutional h 10 index	16	0.13
	Active authors	71	0.01
国際性	国際共著論文数	12	0.01
	国際共著論文割合	19.7%	
	国際共著機関数	14	0.02
	CNI	2	0.08
	CNI (分数)	0	0.00

26. 数学

	指標	値	日本トップに対する割合
量	論文数	8	0.00
	著書数	-	-
	著書数 (分数)	-	-
質	FWCI	0.52	
	Top1% 論文数	0	0.00
	Top1% 割合	0.00%	
	Top10% 論文数	0	0.00
	Top10% 割合	0.0%	
厚み	Institutional h 5 index	2	0.05
	Institutional h 10 index	6	0.09
	Active authors	7	0.00
国際性	国際共著論文数	2	0.00
	国際共著論文割合	25.0%	
	国際共著機関数	1	0.00
	CNI	1	0.06
	CNI (分数)	0	0.00

27. 医学

	指標	値	日本トップに対する割合
量	論文数	992	0.08
	著書数	39	0.17
	著書数 (分数)	36.3	0.24
質	FWCI	0.89	
	Top1% 論文数	5	0.02
	Top1% 割合	0.50%	
	Top10% 論文数	81	0.04
	Top10% 割合	8.2%	
厚み	Institutional h 5 index	31	0.27
	Institutional h 10 index	52	0.27
	Active authors	875	0.08
国際性	国際共著論文数	258	0.08
	国際共著論文割合	26.0%	
	国際共著機関数	241	0.13
	CNI	7	0.18
	CNI (分数)	3	0.30

28. 神経科学

	指標	値	日本トップに対する割合
量	論文数	100	0.06
	著書数	3	0.10
	著書数 (分数)	1.4	0.06
質	FWCI	1.21	
	Top1% 論文数	1	0.07
	Top1% 割合	1.00%	
	Top10% 論文数	8	0.05
	Top10% 割合	8.0%	
厚み	Institutional h 5 index	17	0.30
	Institutional h 10 index	36	0.36
	Active authors	165	0.09
国際性	国際共著論文数	32	0.07
	国際共著論文割合	32.0%	
	国際共著機関数	42	0.09
	CNI	2	0.15
	CNI (分数)	1	0.20

29. 看護学

	指標	値	日本トップに対する割合
量	論文数	9	0.02
	著書数	-	-
	著書数 (分数)	-	-
質	FWCI	0.90	
	Top1% 論文数	0	0.00
	Top1% 割合	0.00%	
	Top10% 論文数	1	0.02
	Top10% 割合	11.1%	
厚み	Institutional h 5 index	6	0.26
	Institutional h 10 index	7	0.19
	Active authors	30	0.05
国際性	国際共著論文数	2	0.02
	国際共著論文割合	22.2%	
	国際共著機関数	14	0.11
	CNI	1	0.20
	CNI (分数)	0	0.00

30. 薬理学・毒物学・薬剤学

	指標	値	日本トップに対する割合
量	論文数	88	0.07
	著書数	-	-
	著書数 (分数)	-	-
質	FWCI	0.93	
	Top1% 論文数	1	0.11
	Top1% 割合	1.14%	
	Top10% 論文数	9	0.06
	Top10% 割合	10.2%	
厚み	Institutional h 5 index	15	0.34
	Institutional h 10 index	25	0.32
	Active authors	170	0.11
国際性	国際共著論文数	14	0.06
	国際共著論文割合	15.9%	
	国際共著機関数	19	0.06
	CNI	1	0.10
	CNI (分数)	0	0.00

31. 物理・天文学

	指標	値	日本トップに対する割合
量	論文数	700	0.05
	著書数	11	0.14
	著書数 (分数)	5.5	0.12
質	FWCI	0.99	
	Top1% 論文数	9	0.03
	Top1% 割合	1.29%	
	Top10% 論文数	57	0.02
	Top10% 割合	8.1%	
厚み	Institutional h 5 index	22	0.18
	Institutional h 10 index	43	0.22
	Active authors	502	0.06
国際性	国際共著論文数	256	0.04
	国際共著論文割合	36.6%	
	国際共著機関数	341	0.21
	CNI	19	0.09
	CNI (分数)	3	0.16

32. 心理学

	指標	値	日本トップに対する割合
量	論文数	8	0.02
	著書数	1	0.04
	著書数 (分数)	0.1	0.01
質	FWCI	1.05	
	Top1% 論文数	0	0.00
	Top1% 割合	0.00%	
	Top10% 論文数	0	0.00
	Top10% 割合	0.0%	
厚み	Institutional h 5 index	3	0.15
	Institutional h 10 index	10	0.24
	Active authors	13	0.02
国際性	国際共著論文数	3	0.02
	国際共著論文割合	37.5%	
	国際共著機関数	6	0.02
	CNI	1	0.17
	CNI (分数)	0	0.00

33. 社会科学

	指標	値	日本トップに対する割合
量	論文数	5	0.00
	著書数	-	-
	著書数 (分数)	-	-
質	FWCI	0.90	
	Top1% 論文数	0	0.00
	Top1% 割合	0.00%	
	Top10% 論文数	0	0.00
	Top10% 割合	0.0%	
厚み	Institutional h 5 index	3	0.11
	Institutional h 10 index	4	0.08
	Active authors	6	0.00
国際性	国際共著論文数	2	0.00
	国際共著論文割合	40.0%	
	国際共著機関数	13	0.03
	CNI	1	0.13
	CNI (分数)	0	0.00

34. 獣医学

	指標	値	日本トップに 対する割合
量	論文数	7	0.02
	著書数	-	-
	著書数 (分数)	-	-
質	FWCI	1.18	
	Top1% 論文数	0	-
	Top1% 割合	0.00%	
	Top10% 論文数	0	0.00
	Top10% 割合	0.0%	
厚み	Institutional <i>h</i> 5 index	2	0.14
	Institutional <i>h</i> 10 index	5	0.19
	Active authors	8	0.02
国際性	国際共著論文数	-	-
	国際共著論文割合	-	-
	国際共著機関数	-	-
	CNI	-	-
	CNI (分数)	-	-

35. 歯学

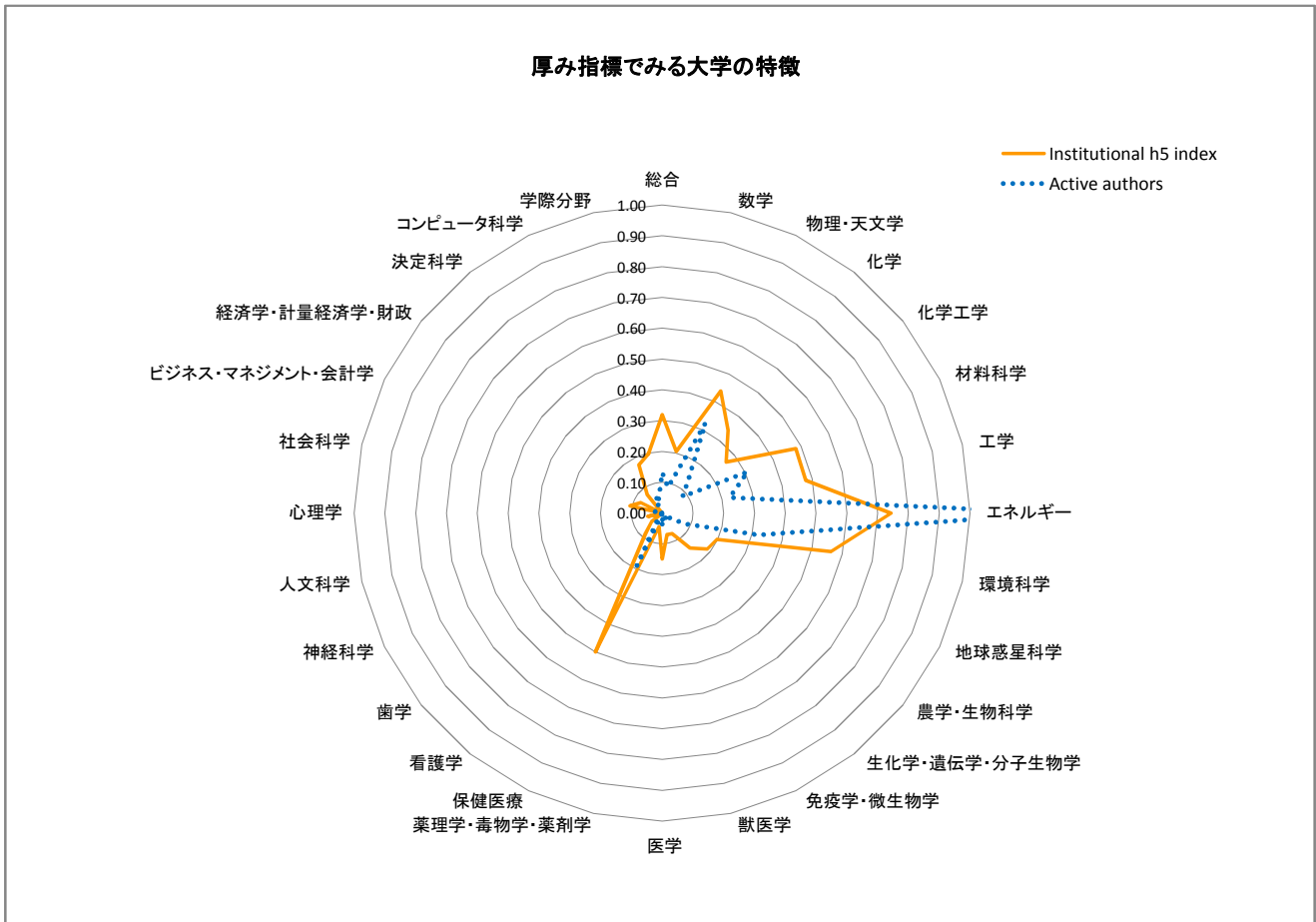
	指標	値	日本トップに 対する割合
量	論文数	3	0.01
	著書数	-	-
	著書数 (分数)	-	-
質	FWCI	0.69	
	Top1% 論文数	0	0.00
	Top1% 割合	0.00%	
	Top10% 論文数	0	0.00
	Top10% 割合	0.0%	
厚み	Institutional <i>h</i> 5 index	2	0.09
	Institutional <i>h</i> 10 index	2	0.05
	Active authors	4	0.00
国際性	国際共著論文数	1	0.01
	国際共著論文割合	33.3%	
	国際共著機関数	2	0.02
	CNI	1	0.14
	CNI (分数)	0	0.00

36. 保健医療

	指標	値	日本トップに 対する割合
量	論文数	147	0.55
	著書数	-	-
	著書数 (分数)	-	-
質	FWCI	0.78	
	Top1% 論文数	0	0.00
	Top1% 割合	0.00%	
	Top10% 論文数	7	0.23
	Top10% 割合	4.8%	
厚み	Institutional <i>h</i> 5 index	13	0.81
	Institutional <i>h</i> 10 index	27	0.73
	Active authors	195	0.38
国際性	国際共著論文数	55	1.00
	国際共著論文割合	37.4%	
	国際共著機関数	48	0.18
	CNI	3	0.75
	CNI (分数)	1	1.00

総合

	指標	値	日本トップに対する割合
量	論文数	6,824	0.12
	著書数	76	0.06
	著書数 (分数)	48.4	0.06
質	FWCI	1.13	
	Top1% 論文数	132	0.13
	Top1% 割合	1.93%	
	Top10% 論文数	746	0.09
	Top10% 割合	10.9%	
厚み	Institutional h 5 index	60	0.32
	Institutional h 10 index	94	0.29
	Active authors	3,873	0.13
国際性	国際共著論文数	1,919	0.11
	国際共著論文割合	28.1%	
	国際共著機関数	759	0.23
	CNI	43	0.19
	CNI (分数)	13	0.39



10. 学際分野

	指標	値	日本トップに対する割合
量	論文数	52	0.05
	著書数	-	-
	著書数(分数)	-	-
質	FWCI	3.80	
	Top1%論文数	4	0.03
	Top1%割合	7.69%	
	Top10%論文数	22	0.05
	Top10%割合	42.3%	
厚み	Institutional h 5 index	18	0.20
	Institutional h 10 index	26	0.14
	Active authors	112	0.05
国際性	国際共著論文数	34	0.06
	国際共著論文割合	65.4%	
	国際共著機関数	76	0.08
	CNI	6	0.46
	CNI(分数)	0	0.00

11. 農学・生物科学

	指標	値	日本トップに対する割合
量	論文数	64	0.01
	著書数	1	0.02
	著書数(分数)	0.2	0.00
質	FWCI	0.98	
	Top1%論文数	0	0.00
	Top1%割合	0.00%	
	Top10%論文数	4	0.01
	Top10%割合	6.3%	
厚み	Institutional h 5 index	12	0.19
	Institutional h 10 index	27	0.23
	Active authors	90	0.02
国際性	国際共著論文数	15	0.01
	国際共著論文割合	23.4%	
	国際共著機関数	29	0.03
	CNI	2	0.11
	CNI(分数)	0	0.00

12. 人文科学

	指標	値	日本トップに対する割合
量	論文数	2	0.00
	著書数	-	-
	著書数(分数)	-	-
質	FWCI	0.13	
	Top1%論文数	0	0.00
	Top1%割合	0.00%	
	Top10%論文数	0	0.00
	Top10%割合	0.0%	
厚み	Institutional h 5 index	1	0.05
	Institutional h 10 index	2	0.07
	Active authors	3	0.00
国際性	国際共著論文数	-	-
	国際共著論文割合	-	-
	国際共著機関数	-	-
	CNI	-	-
	CNI(分数)	-	-

13. 生化学・遺伝学・分子生物学

	指標	値	日本トップに対する割合
量	論文数	204	0.02
	著書数	2	0.01
	著書数(分数)	0.5	0.00
質	FWCI	0.73	
	Top1%論文数	0	0.00
	Top1%割合	0.00%	
	Top10%論文数	17	0.01
	Top10%割合	8.3%	
厚み	Institutional h 5 index	17	0.15
	Institutional h 10 index	39	0.19
	Active authors	279	0.03
国際性	国際共著論文数	55	0.02
	国際共著論文割合	27.0%	
	国際共著機関数	101	0.06
	CNI	3	0.10
	CNI(分数)	2	0.22

14. ビジネス・マネジメント・会計学

	指標	値	日本トップに対する割合
量	論文数	2	0.01
	著書数	-	-
	著書数(分数)	-	-
質	FWCI	0.11	
	Top1%論文数	0	0.00
	Top1%割合	0.00%	
	Top10%論文数	0	0.00
	Top10%割合	0.0%	
厚み	Institutional h 5 index	1	0.08
	Institutional h 10 index	3	0.11
	Active authors	2	0.01
国際性	国際共著論文数	1	0.01
	国際共著論文割合	50.0%	
	国際共著機関数	-	-
	CNI	-	-
	CNI(分数)	-	-

15. 化学工学

	指標	値	日本トップに対する割合
量	論文数	179	0.07
	著書数	4	0.11
	著書数(分数)	2.2	0.09
質	FWCI	1.01	
	Top1%論文数	8	0.12
	Top1%割合	4.47%	
	Top10%論文数	30	0.05
	Top10%割合	16.8%	
厚み	Institutional h 5 index	21	0.27
	Institutional h 10 index	32	0.28
	Active authors	258	0.09
国際性	国際共著論文数	43	0.07
	国際共著論文割合	24.0%	
	国際共著機関数	49	0.10
	CNI	3	0.30
	CNI(分数)	1	0.17

16. 化学

	指標	値	日本トップに対する割合
量	論文数	661	0.11
	著書数	13	0.14
	著書数 (分数)	6.5	0.10
質	FWCI	0.93	
	Top1% 論文数	13	0.15
	Top1% 割合	1.97%	
	Top10% 論文数	65	0.07
	Top10% 割合	9.8%	
厚み	Institutional h 5 index	33	0.34
	Institutional h 10 index	48	0.31
	Active authors	735	0.14
国際性	国際共著論文数	174	0.13
	国際共著論文割合	26.3%	
	国際共著機関数	210	0.23
	CNI	6	0.38
	CNI (分数)	2	0.29

17. コンピュータ科学

	指標	値	日本トップに対する割合
量	論文数	152	0.02
	著書数	2	0.05
	著書数 (分数)	0.8	0.03
質	FWCI	0.82	
	Top1% 論文数	1	0.01
	Top1% 割合	0.66%	
	Top10% 論文数	11	0.01
	Top10% 割合	7.2%	
厚み	Institutional h 5 index	8	0.17
	Institutional h 10 index	13	0.18
	Active authors	243	0.06
国際性	国際共著論文数	49	0.03
	国際共著論文割合	32.2%	
	国際共著機関数	68	0.08
	CNI	5	0.29
	CNI (分数)	2	0.25

18. 決定科学

	指標	値	日本トップに対する割合
量	論文数	1	0.00
	著書数	-	-
	著書数 (分数)	-	-
質	FWCI	6.45	
	Top1% 論文数	0	0.00
	Top1% 割合	0.00%	
	Top10% 論文数	1	0.04
	Top10% 割合	100.0%	
厚み	Institutional h 5 index	1	0.08
	Institutional h 10 index	2	0.08
	Active authors	1	0.00
国際性	国際共著論文数	1	0.01
	国際共著論文割合	100.0%	
	国際共著機関数	16	0.18
	CNI	1	0.25
	CNI (分数)	0	0.00

19. 地球惑星科学

	指標	値	日本トップに対する割合
量	論文数	196	0.04
	著書数	1	0.01
	著書数 (分数)	1.0	0.02
質	FWCI	1.16	
	Top1% 論文数	6	0.06
	Top1% 割合	3.06%	
	Top10% 論文数	22	0.03
	Top10% 割合	11.2%	
厚み	Institutional h 5 index	16	0.20
	Institutional h 10 index	28	0.21
	Active authors	201	0.08
国際性	国際共著論文数	69	0.03
	国際共著論文割合	35.2%	
	国際共著機関数	115	0.10
	CNI	5	0.09
	CNI (分数)	1	0.08

20. 経済学・計量経済学・財政

	指標	値	日本トップに対する割合
量	論文数	-	-
	著書数	-	-
	著書数 (分数)	-	-
質	FWCI	-	-
	Top1% 論文数	-	-
	Top1% 割合	-	-
	Top10% 論文数	-	-
	Top10% 割合	-	-
厚み	Institutional h 5 index	-	-
	Institutional h 10 index	-	-
	Active authors	-	-
国際性	国際共著論文数	-	-
	国際共著論文割合	-	-
	国際共著機関数	-	-
	CNI	-	-
	CNI (分数)	-	-

21. エネルギー

	指標	値	日本トップに対する割合
量	論文数	1,878	1.00
	著書数	14	0.88
	著書数 (分数)	12.5	0.91
質	FWCI	1.63	
	Top1% 論文数	67	1.00
	Top1% 割合	3.57%	
	Top10% 論文数	228	0.99
	Top10% 割合	12.1%	
厚み	Institutional h 5 index	29	0.74
	Institutional h 10 index	48	0.76
	Active authors	1,988	1.29
国際性	国際共著論文数	343	1.00
	国際共著論文割合	18.3%	
	国際共著機関数	205	0.60
	CNI	11	1.00
	CNI (分数)	5	1.00

22. 工学

	指標	値	日本トップに対する割合
量	論文数	1,717	0.17
	著書数	27	0.16
	著書数 (分数)	17.8	0.17
質	FWCI	1.48	
	Top1% 論文数	70	0.31
	Top1% 割合	4.08%	
	Top10% 論文数	278	0.18
	Top10% 割合	16.2%	
厚み	Institutional h 5 index	33	0.48
	Institutional h 10 index	41	0.37
	Active authors	1,733	0.22
国際性	国際共著論文数	391	0.18
	国際共著論文割合	22.8%	
	国際共著機関数	262	0.21
	CNI	11	0.11
	CNI (分数)	5	0.45

23. 環境科学

	指標	値	日本トップに対する割合
量	論文数	390	0.20
	著書数	16	0.15
	著書数 (分数)	12.1	0.19
質	FWCI	1.47	
	Top1% 論文数	14	0.58
	Top1% 割合	3.59%	
	Top10% 論文数	66	0.23
	Top10% 割合	16.9%	
厚み	Institutional h 5 index	27	0.56
	Institutional h 10 index	33	0.42
	Active authors	658	0.32
国際性	国際共著論文数	92	0.12
	国際共著論文割合	23.6%	
	国際共著機関数	96	0.14
	CNI	4	0.31
	CNI (分数)	2	0.40

24. 免疫学・微生物学

	指標	値	日本トップに対する割合
量	論文数	14	0.01
	著書数	-	-
	著書数 (分数)	-	-
質	FWCI	0.48	
	Top1% 論文数	0	0.00
	Top1% 割合	0.00%	
	Top10% 論文数	0	0.00
	Top10% 割合	0.0%	
厚み	Institutional h 5 index	5	0.07
	Institutional h 10 index	12	0.10
	Active authors	28	0.01
国際性	国際共著論文数	1	0.00
	国際共著論文割合	7.1%	
	国際共著機関数	1	0.00
	CNI	1	0.09
	CNI (分数)	0	0.00

25. 材料科学

	指標	値	日本トップに対する割合
量	論文数	1,978	0.28
	著書数	8	0.09
	著書数 (分数)	4.3	0.06
質	FWCI	1.74	
	Top1% 論文数	77	0.55
	Top1% 割合	3.89%	
	Top10% 論文数	318	0.30
	Top10% 割合	16.1%	
厚み	Institutional h 5 index	39	0.48
	Institutional h 10 index	57	0.46
	Active authors	1,610	0.31
国際性	国際共著論文数	537	0.22
	国際共著論文割合	27.1%	
	国際共著機関数	323	0.35
	CNI	12	0.48
	CNI (分数)	6	0.50

26. 数学

	指標	値	日本トップに対する割合
量	論文数	138	0.04
	著書数	-	-
	著書数 (分数)	-	-
質	FWCI	0.83	
	Top1% 論文数	1	0.02
	Top1% 割合	0.72%	
	Top10% 論文数	12	0.03
	Top10% 割合	8.7%	
厚み	Institutional h 5 index	8	0.21
	Institutional h 10 index	19	0.29
	Active authors	229	0.09
国際性	国際共著論文数	47	0.05
	国際共著論文割合	34.1%	
	国際共著機関数	129	0.15
	CNI	5	0.28
	CNI (分数)	2	0.40

27. 医学

	指標	値	日本トップに対する割合
量	論文数	319	0.02
	著書数	-	-
	著書数 (分数)	-	-
質	FWCI	0.61	
	Top1% 論文数	2	0.01
	Top1% 割合	0.63%	
	Top10% 論文数	24	0.01
	Top10% 割合	7.5%	
厚み	Institutional h 5 index	17	0.15
	Institutional h 10 index	29	0.15
	Active authors	489	0.04
国際性	国際共著論文数	65	0.02
	国際共著論文割合	20.4%	
	国際共著機関数	114	0.06
	CNI	5	0.13
	CNI (分数)	1	0.10

28. 神経科学

	指標	値	日本トップに対する割合
量	論文数	1	0.00
	著書数	-	-
	著書数(分数)	-	-
質	FWCI	0.00	
	Top1%論文数	0	0.00
	Top1%割合	0.00%	
	Top10%論文数	0	0.00
	Top10%割合	0.0%	
厚み	Institutional h 5 index	0	0.00
	Institutional h 10 index	3	0.03
	Active authors	4	0.00
国際性	国際共著論文数	-	-
	国際共著論文割合	-	-
	国際共著機関数	-	-
	CNI	-	-
	CNI(分数)	-	-

29. 看護学

	指標	値	日本トップに対する割合
量	論文数	2	0.00
	著書数	-	-
	著書数(分数)	-	-
質	FWCI	0.26	
	Top1%論文数	0	0.00
	Top1%割合	0.00%	
	Top10%論文数	0	0.00
	Top10%割合	0.0%	
厚み	Institutional h 5 index	2	0.09
	Institutional h 10 index	2	0.06
	Active authors	10	0.02
国際性	国際共著論文数	-	-
	国際共著論文割合	-	-
	国際共著機関数	-	-
	CNI	-	-
	CNI(分数)	-	-

30. 薬理学・毒物学・薬剤学

	指標	値	日本トップに対する割合
量	論文数	3	0.00
	著書数	-	-
	著書数(分数)	-	-
質	FWCI	0.55	
	Top1%論文数	0	0.00
	Top1%割合	0.00%	
	Top10%論文数	0	0.00
	Top10%割合	0.0%	
厚み	Institutional h 5 index	2	0.05
	Institutional h 10 index	8	0.10
	Active authors	6	0.00
国際性	国際共著論文数	1	0.00
	国際共著論文割合	33.3%	
	国際共著機関数	3	0.01
	CNI	1	0.10
	CNI(分数)	0	0.00

31. 物理・天文学

	指標	値	日本トップに対する割合
量	論文数	4,583	0.30
	著書数	23	0.30
	著書数(分数)	14.8	0.33
質	FWCI	1.14	
	Top1%論文数	75	0.22
	Top1%割合	1.64%	
	Top10%論文数	497	0.18
	Top10%割合	10.8%	
厚み	Institutional h 5 index	54	0.44
	Institutional h 10 index	87	0.44
	Active authors	2,778	0.32
国際性	国際共著論文数	1,434	0.22
	国際共著論文割合	31.3%	
	国際共著機関数	650	0.40
	CNI	41	0.19
	CNI(分数)	11	0.58

32. 心理学

	指標	値	日本トップに対する割合
量	論文数	1	0.00
	著書数	-	-
	著書数(分数)	-	-
質	FWCI	0.00	
	Top1%論文数	0	0.00
	Top1%割合	0.00%	
	Top10%論文数	0	0.00
	Top10%割合	0.0%	
厚み	Institutional h 5 index	0	0.00
	Institutional h 10 index	0	0.00
	Active authors	1	0.00
国際性	国際共著論文数	-	-
	国際共著論文割合	-	-
	国際共著機関数	-	-
	CNI	-	-
	CNI(分数)	-	-

33. 社会科学

	指標	値	日本トップに対する割合
量	論文数	17	0.01
	著書数	1	0.00
	著書数(分数)	0.5	0.00
質	FWCI	0.44	
	Top1%論文数	0	0.00
	Top1%割合	0.00%	
	Top10%論文数	1	0.01
	Top10%割合	5.9%	
厚み	Institutional h 5 index	3	0.11
	Institutional h 10 index	4	0.08
	Active authors	45	0.03
国際性	国際共著論文数	6	0.01
	国際共著論文割合	35.3%	
	国際共著機関数	9	0.02
	CNI	1	0.13
	CNI(分数)	0	0.00

34. 獣医学

	指標	値	日本トップに 対する割合
量	論文数	1	0.00
	著書数	-	-
	著書数 (分数)	-	-
質	FWCI	0.45	
	Top1% 論文数	0	-
	Top1% 割合	0.00%	
	Top10% 論文数	0	0.00
	Top10% 割合	0.0%	
厚み	Institutional <i>h</i> 5 index	1	0.07
	Institutional <i>h</i> 10 index	2	0.08
	Active authors	2	0.00
国際性	国際共著論文数	1	0.01
	国際共著論文割合	100.0%	
	国際共著機関数	3	0.03
	CNI	1	0.20
	CNI (分数)	0	0.00

35 歯学

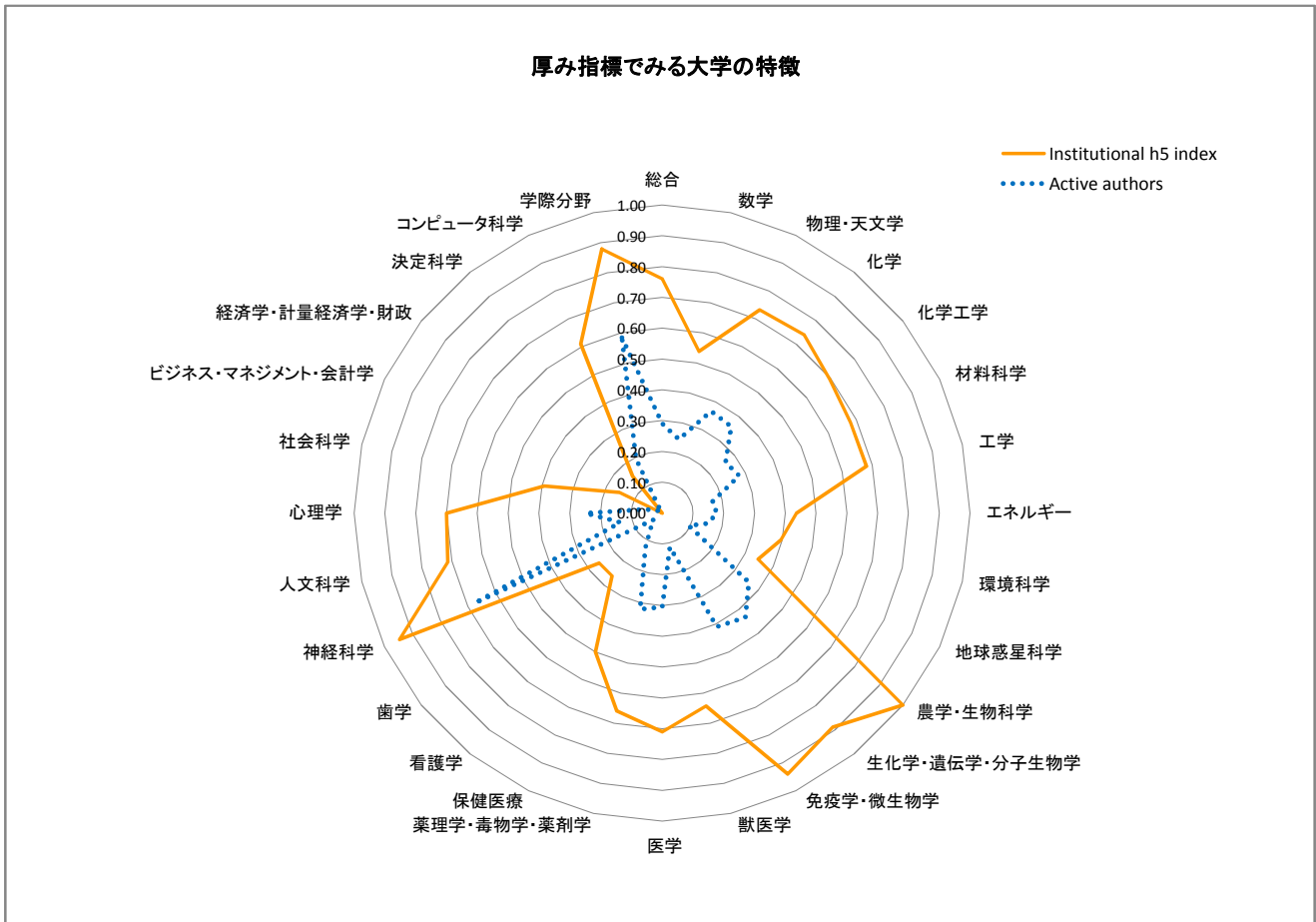
	指標	値	日本トップに 対する割合
量	論文数	1	0.00
	著書数	-	-
	著書数 (分数)	-	-
質	FWCI	0.18	
	Top1% 論文数	0	0.00
	Top1% 割合	0.00%	
	Top10% 論文数	0	0.00
	Top10% 割合	0.0%	
厚み	Institutional <i>h</i> 5 index	1	0.04
	Institutional <i>h</i> 10 index	1	0.03
	Active authors	1	0.00
国際性	国際共著論文数	-	-
	国際共著論文割合	-	-
	国際共著機関数	-	-
	CNI	-	-
	CNI (分数)	-	-

36. 保健医療

	指標	値	日本トップに 対する割合
量	論文数	76	0.28
	著書数	-	-
	著書数 (分数)	-	-
質	FWCI	0.39	
	Top1% 論文数	0	0.00
	Top1% 割合	0.00%	
	Top10% 論文数	2	0.07
	Top10% 割合	2.6%	
厚み	Institutional <i>h</i> 5 index	8	0.50
	Institutional <i>h</i> 10 index	13	0.35
	Active authors	96	0.19
国際性	国際共著論文数	13	0.24
	国際共著論文割合	17.1%	
	国際共著機関数	25	0.09
	CNI	3	0.75
	CNI (分数)	1	1.00

総合

	指標	値	日本トップに対する割合
量	論文数	15,382	0.28
	著書数	239	0.20
	著書数 (分数)	131.1	0.17
質	FWCI	1.58	
	Top1% 論文数	353	0.36
	Top1% 割合	2.29%	
	Top10% 論文数	2,790	0.34
	Top10% 割合	18.1%	
厚み	Institutional h 5 index	143	0.76
	Institutional h 10 index	253	0.79
	Active authors	8,570	0.29
国際性	国際共著論文数	6,417	0.38
	国際共著論文割合	41.7%	
	国際共著機関数	2,186	0.65
	CNI	74	0.33
	CNI (分数)	19	0.58



10. 学際分野

	指標	値	日本トップに対する割合
量	論文数	699	0.63
	著書数	-	-
	著書数(分数)	-	-
質	FWCI	6.85	
	Top1%論文数	89	0.70
	Top1%割合	12.73%	
	Top10%論文数	273	0.64
	Top10%割合	39.1%	
厚み	Institutional h 5 index	80	0.88
	Institutional h 10 index	151	0.84
	Active authors	1,381	0.58
国際性	国際共著論文数	399	0.72
	国際共著論文割合	57.1%	
	国際共著機関数	709	0.77
	CNI	13	1.00
	CNI(分数)	3	0.75

11. 農学・生物科学

	指標	値	日本トップに対する割合
量	論文数	1,580	0.35
	著書数	28	0.47
	著書数(分数)	14.4	0.33
質	FWCI	1.78	
	Top1%論文数	29	0.91
	Top1%割合	1.84%	
	Top10%論文数	382	0.63
	Top10%割合	24.2%	
厚み	Institutional h 5 index	64	1.00
	Institutional h 10 index	119	1.00
	Active authors	1,721	0.36
国際性	国際共著論文数	621	0.39
	国際共著論文割合	39.3%	
	国際共著機関数	678	0.63
	CNI	13	0.68
	CNI(分数)	3	0.50

12. 人文科学

	指標	値	日本トップに対する割合
量	論文数	69	0.14
	著書数	2	0.02
	著書数(分数)	0.7	0.01
質	FWCI	1.60	
	Top1%論文数	6	0.46
	Top1%割合	8.70%	
	Top10%論文数	23	0.27
	Top10%割合	33.3%	
厚み	Institutional h 5 index	15	0.71
	Institutional h 10 index	20	0.69
	Active authors	88	0.14
国際性	国際共著論文数	45	0.29
	国際共著論文割合	65.2%	
	国際共著機関数	70	0.28
	CNI	3	0.60
	CNI(分数)	2	1.00

13. 生化学・遺伝学・分子生物学

	指標	値	日本トップに対する割合
量	論文数	5,075	0.52
	著書数	115	0.73
	著書数(分数)	68.6	0.63
質	FWCI	1.59	
	Top1%論文数	102	0.70
	Top1%割合	2.01%	
	Top10%論文数	991	0.63
	Top10%割合	19.5%	
厚み	Institutional h 5 index	104	0.89
	Institutional h 10 index	190	0.91
	Active authors	4,284	0.43
国際性	国際共著論文数	1,991	0.67
	国際共著論文割合	39.2%	
	国際共著機関数	1,451	0.85
	CNI	26	0.87
	CNI(分数)	8	0.89

14. ビジネス・マネジメント・会計学

	指標	値	日本トップに対する割合
量	論文数	4	0.01
	著書数	3	0.03
	著書数(分数)	1.3	0.02
質	FWCI	1.40	
	Top1%論文数	0	0.00
	Top1%割合	0.00%	
	Top10%論文数	1	0.03
	Top10%割合	25.0%	
厚み	Institutional h 5 index	2	0.15
	Institutional h 10 index	3	0.11
	Active authors	8	0.02
国際性	国際共著論文数	-	-
	国際共著論文割合	-	-
	国際共著機関数	1	0.01
	CNI	1	0.20
	CNI(分数)	0	0.00

15. 化学工学

	指標	値	日本トップに対する割合
量	論文数	687	0.27
	著書数	3	0.08
	著書数(分数)	1.5	0.06
質	FWCI	1.84	
	Top1%論文数	20	0.30
	Top1%割合	2.91%	
	Top10%論文数	139	0.25
	Top10%割合	20.2%	
厚み	Institutional h 5 index	55	0.70
	Institutional h 10 index	75	0.66
	Active authors	798	0.26
国際性	国際共著論文数	218	0.34
	国際共著論文割合	31.7%	
	国際共著機関数	295	0.62
	CNI	5	0.50
	CNI(分数)	2	0.33

16. 化学

	指標	値	日本トップに 対する割合
量	論文数	2,110	0.36
	著書数	12	0.13
	著書数 (分数)	5.0	0.08
質	FWCI	1.55	
	Top1% 論文数	47	0.53
	Top1% 割合	2.23%	
	Top10% 論文数	374	0.38
	Top10% 割合	17.7%	
厚み	Institutional <i>h</i> 5 index	71	0.74
	Institutional <i>h</i> 10 index	95	0.62
	Active authors	1,957	0.36
国際性	国際共著論文数	692	0.50
	国際共著論文割合	32.8%	
	国際共著機関数	598	0.66
	CNI	12	0.75
	CNI (分数)	4	0.57

17. コンピュータ科学

	指標	値	日本トップに 対する割合
量	論文数	1,054	0.17
	著書数	6	0.15
	著書数 (分数)	1.6	0.06
質	FWCI	1.10	
	Top1% 論文数	14	0.13
	Top1% 割合	1.33%	
	Top10% 論文数	170	0.19
	Top10% 割合	16.1%	
厚み	Institutional <i>h</i> 5 index	28	0.61
	Institutional <i>h</i> 10 index	52	0.72
	Active authors	862	0.20
国際性	国際共著論文数	404	0.28
	国際共著論文割合	38.3%	
	国際共著機関数	348	0.42
	CNI	10	0.59
	CNI (分数)	4	0.50

18. 決定科学

	指標	値	日本トップに 対する割合
量	論文数	7	0.03
	著書数	1	0.25
	著書数 (分数)	0.2	0.07
質	FWCI	0.12	
	Top1% 論文数	0	0.00
	Top1% 割合	0.00%	
	Top10% 論文数	0	0.00
	Top10% 割合	0.0%	
厚み	Institutional <i>h</i> 5 index	2	0.15
	Institutional <i>h</i> 10 index	5	0.19
	Active authors	16	0.00
国際性	国際共著論文数	-	-
	国際共著論文割合	-	-
	国際共著機関数	-	-
	CNI	-	-
	CNI (分数)	-	-

19. 地球惑星科学

	指標	値	日本トップに 対する割合
量	論文数	354	0.07
	著書数	11	0.11
	著書数 (分数)	2.5	0.05
質	FWCI	1.80	
	Top1% 論文数	6	0.06
	Top1% 割合	1.69%	
	Top10% 論文数	44	0.06
	Top10% 割合	12.4%	
厚み	Institutional <i>h</i> 5 index	28	0.35
	Institutional <i>h</i> 10 index	61	0.45
	Active authors	241	0.10
国際性	国際共著論文数	226	0.09
	国際共著論文割合	63.8%	
	国際共著機関数	416	0.35
	CNI	20	0.37
	CNI (分数)	3	0.25

20. 経済学・計量経済学・財政

	指標	値	日本トップに 対する割合
量	論文数	-	-
	著書数	2	0.02
	著書数 (分数)	1.2	0.02
質	FWCI	-	-
	Top1% 論文数	-	-
	Top1% 割合	-	-
	Top10% 論文数	-	-
	Top10% 割合	-	-
厚み	Institutional <i>h</i> 5 index	-	-
	Institutional <i>h</i> 10 index	-	-
	Active authors	3	0.01
国際性	国際共著論文数	-	-
	国際共著論文割合	-	-
	国際共著機関数	1	0.01
	CNI	1	0.17
	CNI (分数)	0	0.00

21. エネルギー

	指標	値	日本トップに 対する割合
量	論文数	152	0.08
	著書数	-	-
	著書数 (分数)	-	-
質	FWCI	1.39	
	Top1% 論文数	3	0.04
	Top1% 割合	1.97%	
	Top10% 論文数	19	0.08
	Top10% 割合	12.5%	
厚み	Institutional <i>h</i> 5 index	17	0.44
	Institutional <i>h</i> 10 index	24	0.38
	Active authors	273	0.18
国際性	国際共著論文数	50	0.15
	国際共著論文割合	32.9%	
	国際共著機関数	78	0.23
	CNI	4	0.36
	CNI (分数)	1	0.20

22. 工学

	指標	値	日本トップに 対する割合
量	論文数	1,485	0.15
	著書数	24	0.14
	著書数 (分数)	10.0	0.09
質	FWCI	1.59	
	Top1% 論文数	43	0.19
	Top1% 割合	2.90%	
	Top10% 論文数	288	0.19
	Top10% 割合	19.4%	
厚み	Institutional h 5 index	47	0.68
	Institutional h 10 index	70	0.64
	Active authors	1,288	0.17
国際性	国際共著論文数	525	0.24
	国際共著論文割合	35.4%	
	国際共著機関数	607	0.48
	CNI	11	0.11
	CNI (分数)	4	0.36

23. 環境科学

	指標	値	日本トップに 対する割合
量	論文数	172	0.09
	著書数	7	0.07
	著書数 (分数)	2.7	0.04
質	FWCI	1.31	
	Top1% 論文数	5	0.21
	Top1% 割合	2.91%	
	Top10% 論文数	27	0.10
	Top10% 割合	15.7%	
厚み	Institutional h 5 index	19	0.40
	Institutional h 10 index	30	0.38
	Active authors	314	0.15
国際性	国際共著論文数	56	0.07
	国際共著論文割合	32.6%	
	国際共著機関数	156	0.22
	CNI	4	0.31
	CNI (分数)	1	0.20

24. 免疫学・微生物学

	指標	値	日本トップに 対する割合
量	論文数	864	0.45
	著書数	18	0.45
	著書数 (分数)	10.5	0.41
質	FWCI	2.00	
	Top1% 論文数	24	1.00
	Top1% 割合	2.78%	
	Top10% 論文数	185	0.63
	Top10% 割合	21.4%	
厚み	Institutional h 5 index	63	0.94
	Institutional h 10 index	104	0.85
	Active authors	1,057	0.41
国際性	国際共著論文数	380	0.50
	国際共著論文割合	44.0%	
	国際共著機関数	482	0.77
	CNI	10	0.91
	CNI (分数)	3	0.75

25. 材料科学

	指標	値	日本トップに 対する割合
量	論文数	1,869	0.27
	著書数	13	0.14
	著書数 (分数)	7.5	0.10
質	FWCI	1.62	
	Top1% 論文数	55	0.39
	Top1% 割合	2.94%	
	Top10% 論文数	360	0.34
	Top10% 割合	19.3%	
厚み	Institutional h 5 index	55	0.68
	Institutional h 10 index	76	0.61
	Active authors	1,454	0.28
国際性	国際共著論文数	726	0.30
	国際共著論文割合	38.8%	
	国際共著機関数	514	0.56
	CNI	14	0.56
	CNI (分数)	5	0.42

26. 数学

	指標	値	日本トップに 対する割合
量	論文数	566	0.17
	著書数	3	0.14
	著書数 (分数)	1.7	0.12
質	FWCI	1.33	
	Top1% 論文数	12	0.25
	Top1% 割合	2.12%	
	Top10% 論文数	110	0.23
	Top10% 割合	19.4%	
厚み	Institutional h 5 index	21	0.54
	Institutional h 10 index	48	0.74
	Active authors	655	0.25
国際性	国際共著論文数	225	0.22
	国際共著論文割合	39.8%	
	国際共著機関数	288	0.33
	CNI	7	0.39
	CNI (分数)	3	0.60

27. 医学

	指標	値	日本トップに 対する割合
量	論文数	3,247	0.25
	著書数	73	0.32
	著書数 (分数)	49.0	0.32
質	FWCI	2.31	
	Top1% 論文数	105	0.46
	Top1% 割合	3.23%	
	Top10% 論文数	722	0.37
	Top10% 割合	22.2%	
厚み	Institutional h 5 index	81	0.71
	Institutional h 10 index	137	0.70
	Active authors	3,387	0.31
国際性	国際共著論文数	1,229	0.40
	国際共著論文割合	37.9%	
	国際共著機関数	1,139	0.63
	CNI	24	0.62
	CNI (分数)	5	0.50

28. 神経科学

	指標	値	日本トップに対する割合
量	論文数	972	0.63
	著書数	18	0.58
	著書数 (分数)	12.4	0.56
質	FWCI	1.25	
	Top1% 論文数	15	1.00
	Top1% 割合	1.54%	
	Top10% 論文数	139	0.85
	Top10% 割合	14.3%	
厚み	Institutional h 5 index	53	0.95
	Institutional h 10 index	96	0.97
	Active authors	1,205	0.67
国際性	国際共著論文数	439	0.99
	国際共著論文割合	45.2%	
	国際共著機関数	424	0.91
	CNI	13	1.00
	CNI (分数)	5	1.00

29. 看護学

	指標	値	日本トップに対する割合
量	論文数	19	0.05
	著書数	-	-
	著書数 (分数)	-	-
質	FWCI	1.42	
	Top1% 論文数	0	0.00
	Top1% 割合	0.00%	
	Top10% 論文数	2	0.04
	Top10% 割合	10.5%	
厚み	Institutional h 5 index	6	0.26
	Institutional h 10 index	12	0.33
	Active authors	34	0.06
国際性	国際共著論文数	8	0.10
	国際共著論文割合	42.1%	
	国際共著機関数	14	0.11
	CNI	2	0.40
	CNI (分数)	0	0.00

30. 薬理学・毒物学・薬剤学

	指標	値	日本トップに対する割合
量	論文数	411	0.35
	著書数	3	0.23
	著書数 (分数)	2.0	0.27
質	FWCI	1.36	
	Top1% 論文数	4	0.44
	Top1% 割合	0.97%	
	Top10% 論文数	54	0.38
	Top10% 割合	13.1%	
厚み	Institutional h 5 index	29	0.66
	Institutional h 10 index	47	0.61
	Active authors	515	0.32
国際性	国際共著論文数	125	0.53
	国際共著論文割合	30.4%	
	国際共著機関数	265	0.88
	CNI	6	0.60
	CNI (分数)	1	0.25

31. 物理・天文学

	指標	値	日本トップに対する割合
量	論文数	5,917	0.39
	著書数	18	0.23
	著書数 (分数)	8.1	0.18
質	FWCI	1.44	
	Top1% 論文数	137	0.40
	Top1% 割合	2.32%	
	Top10% 論文数	1,050	0.39
	Top10% 割合	17.7%	
厚み	Institutional h 5 index	90	0.73
	Institutional h 10 index	152	0.76
	Active authors	3,147	0.37
国際性	国際共著論文数	2,853	0.44
	国際共著論文割合	48.2%	
	国際共著機関数	1,104	0.69
	CNI	63	0.29
	CNI (分数)	14	0.74

32. 心理学

	指標	値	日本トップに対する割合
量	論文数	118	0.23
	著書数	2	0.08
	著書数 (分数)	1.0	0.08
質	FWCI	1.04	
	Top1% 論文数	1	0.50
	Top1% 割合	0.85%	
	Top10% 論文数	8	0.24
	Top10% 割合	6.8%	
厚み	Institutional h 5 index	14	0.70
	Institutional h 10 index	26	0.62
	Active authors	133	0.25
国際性	国際共著論文数	70	0.50
	国際共著論文割合	59.3%	
	国際共著機関数	82	0.34
	CNI	5	0.83
	CNI (分数)	2	1.00

33. 社会科学

	指標	値	日本トップに対する割合
量	論文数	58	0.04
	著書数	4	0.02
	著書数 (分数)	0.8	0.00
質	FWCI	1.25	
	Top1% 論文数	1	0.05
	Top1% 割合	1.72%	
	Top10% 論文数	14	0.07
	Top10% 割合	24.1%	
厚み	Institutional h 5 index	11	0.39
	Institutional h 10 index	16	0.32
	Active authors	90	0.06
国際性	国際共著論文数	29	0.07
	国際共著論文割合	50.0%	
	国際共著機関数	42	0.08
	CNI	2	0.25
	CNI (分数)	1	0.25

34. 獣医学

	指標	値	日本トップに 対する割合
量	論文数	29	0.10
	著書数	-	-
	著書数 (分数)	-	-
質	FWCI	1.77	
	Top1% 論文数	0	-
	Top1% 割合	0.00%	
	Top10% 論文数	6	0.15
	Top10% 割合	20.7%	
厚み	Institutional <i>h</i> 5 index	9	0.64
	Institutional <i>h</i> 10 index	13	0.50
	Active authors	50	0.11
国際性	国際共著論文数	6	0.07
	国際共著論文割合	20.7%	
	国際共著機関数	9	0.10
	CNI	1	0.20
	CNI (分数)	0	0.00

35 歯学

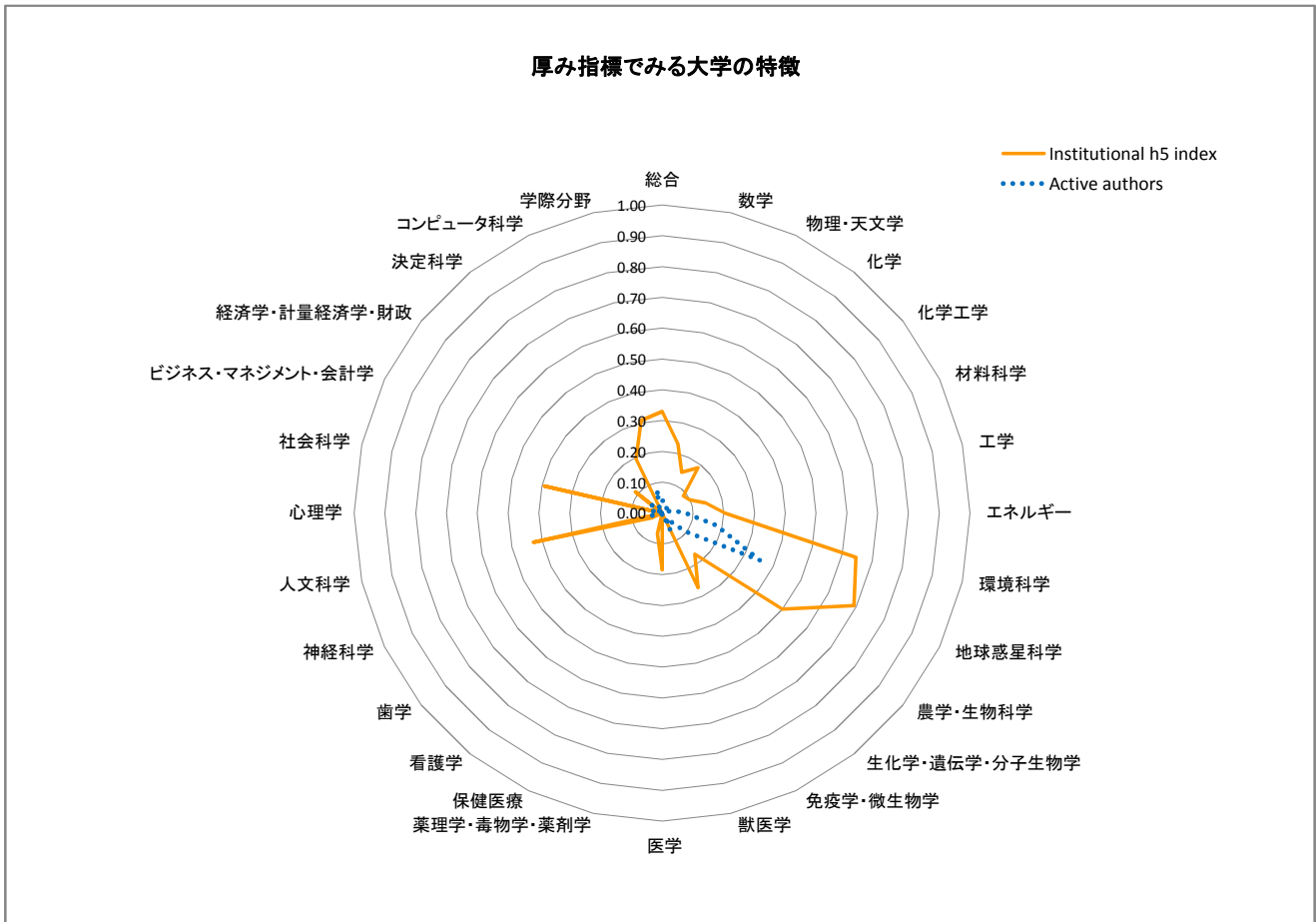
	指標	値	日本トップに 対する割合
量	論文数	20	0.03
	著書数	2	0.02
	著書数 (分数)	1.5	0.02
質	FWCI	1.12	
	Top1% 論文数	0	0.00
	Top1% 割合	0.00%	
	Top10% 論文数	4	0.07
	Top10% 割合	20.0%	
厚み	Institutional <i>h</i> 5 index	6	0.26
	Institutional <i>h</i> 10 index	10	0.25
	Active authors	30	0.03
国際性	国際共著論文数	1	0.01
	国際共著論文割合	5.0%	
	国際共著機関数	3	0.03
	CNI	1	0.14
	CNI (分数)	0	0.00

36. 保健医療

	指標	値	日本トップに 対する割合
量	論文数	36	0.13
	著書数	-	-
	著書数 (分数)	-	-
質	FWCI	1.05	
	Top1% 論文数	0	0.00
	Top1% 割合	0.00%	
	Top10% 論文数	3	0.10
	Top10% 割合	8.3%	
厚み	Institutional <i>h</i> 5 index	8	0.50
	Institutional <i>h</i> 10 index	16	0.43
	Active authors	64	0.13
国際性	国際共著論文数	15	0.27
	国際共著論文割合	41.7%	
	国際共著機関数	28	0.10
	CNI	2	0.50
	CNI (分数)	1	1.00

総合

	指標	値	日本トップに対する割合
量	論文数	2,873	0.05
	著書数	106	0.09
	著書数 (分数)	53.3	0.07
質	FWCI	1.51	
	Top1% 論文数	51	0.05
	Top1% 割合	1.78%	
	Top10% 論文数	428	0.05
	Top10% 割合	14.9%	
厚み	Institutional h 5 index	62	0.33
	Institutional h 10 index	103	0.32
	Active authors	1,275	0.04
国際性	国際共著論文数	1,301	0.08
	国際共著論文割合	45.3%	
	国際共著機関数	817	0.24
	CNI	30	0.13
	CNI (分数)	7	0.21



10. 学際分野

	指標	値	日本トップに対する割合
量	論文数	81	0.07
	著書数	-	-
	著書数(分数)	-	-
質	FWCI	5.26	
	Top1%論文数	13	0.10
	Top1%割合	16.05%	
	Top10%論文数	37	0.09
	Top10%割合	45.7%	
厚み	Institutional h 5 index	28	0.31
	Institutional h 10 index	51	0.28
	Active authors	160	0.07
国際性	国際共著論文数	52	0.09
	国際共著論文割合	64.2%	
	国際共著機関数	209	0.23
	CNI	6	0.46
	CNI(分数)	1	0.25

11. 農学・生物科学

	指標	値	日本トップに対する割合
量	論文数	583	0.13
	著書数	8	0.14
	著書数(分数)	5.0	0.11
質	FWCI	1.59	
	Top1%論文数	10	0.31
	Top1%割合	1.72%	
	Top10%論文数	113	0.19
	Top10%割合	19.4%	
厚み	Institutional h 5 index	32	0.50
	Institutional h 10 index	50	0.42
	Active authors	456	0.10
国際性	国際共著論文数	294	0.18
	国際共著論文割合	50.4%	
	国際共著機関数	370	0.34
	CNI	11	0.58
	CNI(分数)	2	0.33

12. 人文科学

	指標	値	日本トップに対する割合
量	論文数	22	0.05
	著書数	-	-
	著書数(分数)	-	-
質	FWCI	3.61	
	Top1%論文数	3	0.23
	Top1%割合	13.64%	
	Top10%論文数	7	0.08
	Top10%割合	31.8%	
厚み	Institutional h 5 index	9	0.43
	Institutional h 10 index	9	0.31
	Active authors	21	0.03
国際性	国際共著論文数	16	0.10
	国際共著論文割合	72.7%	
	国際共著機関数	38	0.15
	CNI	3	0.60
	CNI(分数)	0	0.00

13. 生化学・遺伝学・分子生物学

	指標	値	日本トップに対する割合
量	論文数	187	0.02
	著書数	1	0.01
	著書数(分数)	0.5	0.00
質	FWCI	1.14	
	Top1%論文数	0	0.00
	Top1%割合	0.00%	
	Top10%論文数	22	0.01
	Top10%割合	11.8%	
厚み	Institutional h 5 index	20	0.17
	Institutional h 10 index	36	0.17
	Active authors	225	0.02
国際性	国際共著論文数	55	0.02
	国際共著論文割合	29.4%	
	国際共著機関数	133	0.08
	CNI	4	0.13
	CNI(分数)	1	0.11

14. ビジネス・マネジメント・会計学

	指標	値	日本トップに対する割合
量	論文数	-	-
	著書数	1	0.01
	著書数(分数)	0.7	0.01
質	FWCI	-	-
	Top1%論文数	-	-
	Top1%割合	-	-
	Top10%論文数	-	-
	Top10%割合	-	-
厚み	Institutional h 5 index	-	-
	Institutional h 10 index	-	-
	Active authors	2	0.01
国際性	国際共著論文数	-	-
	国際共著論文割合	-	-
	国際共著機関数	-	-
	CNI	-	-
	CNI(分数)	-	-

15. 化学工学

	指標	値	日本トップに対する割合
量	論文数	26	0.01
	著書数	-	-
	著書数(分数)	-	-
質	FWCI	0.32	
	Top1%論文数	0	0.00
	Top1%割合	0.00%	
	Top10%論文数	1	0.00
	Top10%割合	3.8%	
厚み	Institutional h 5 index	7	0.09
	Institutional h 10 index	11	0.10
	Active authors	49	0.02
国際性	国際共著論文数	6	0.01
	国際共著論文割合	23.1%	
	国際共著機関数	10	0.02
	CNI	2	0.20
	CNI(分数)	0	0.00

16. 化学

	指標	値	日本トップに対する割合
量	論文数	104	0.02
	著書数	2	0.02
	著書数 (分数)	2.0	0.03
質	FWCI	1.11	
	Top1% 論文数	1	0.01
	Top1% 割合	0.96%	
	Top10% 論文数	12	0.01
	Top10% 割合	11.5%	
厚み	Institutional h 5 index	18	0.19
	Institutional h 10 index	23	0.15
	Active authors	144	0.03
国際性	国際共著論文数	32	0.02
	国際共著論文割合	30.8%	
	国際共著機関数	110	0.12
	CNI	3	0.19
	CNI (分数)	1	0.14

17. コンピュータ科学

	指標	値	日本トップに対する割合
量	論文数	81	0.01
	著書数	-	-
	著書数 (分数)	-	-
質	FWCI	0.80	
	Top1% 論文数	0	0.00
	Top1% 割合	0.00%	
	Top10% 論文数	13	0.01
	Top10% 割合	16.0%	
厚み	Institutional h 5 index	9	0.20
	Institutional h 10 index	11	0.15
	Active authors	94	0.02
国際性	国際共著論文数	24	0.02
	国際共著論文割合	29.6%	
	国際共著機関数	31	0.04
	CNI	3	0.18
	CNI (分数)	1	0.13

18. 決定科学

	指標	値	日本トップに対する割合
量	論文数	1	0.00
	著書数	-	-
	著書数 (分数)	-	-
質	FWCI	-	
	Top1% 論文数	0	0.00
	Top1% 割合	0.00%	
	Top10% 論文数	0	0.00
	Top10% 割合	0.0%	
厚み	Institutional h 5 index	0	0.00
	Institutional h 10 index	0	0.00
	Active authors	1	0.00
国際性	国際共著論文数	-	-
	国際共著論文割合	-	-
	国際共著機関数	-	-
	CNI	-	-
	CNI (分数)	-	-

19. 地球惑星科学

	指標	値	日本トップに対する割合
量	論文数	1,923	0.40
	著書数	81	0.78
	著書数 (分数)	39.3	0.87
質	FWCI	1.74	
	Top1% 論文数	34	0.36
	Top1% 割合	1.77%	
	Top10% 論文数	307	0.41
	Top10% 割合	16.0%	
厚み	Institutional h 5 index	56	0.69
	Institutional h 10 index	94	0.69
	Active authors	888	0.35
国際性	国際共著論文数	1,011	0.38
	国際共著論文割合	52.6%	
	国際共著機関数	734	0.61
	CNI	28	0.52
	CNI (分数)	6	0.50

20. 経済学・計量経済学・財政

	指標	値	日本トップに対する割合
量	論文数	3	0.01
	著書数	1	0.01
	著書数 (分数)	0.7	0.01
質	FWCI	6.32	
	Top1% 論文数	1	0.33
	Top1% 割合	33.33%	
	Top10% 論文数	2	0.04
	Top10% 割合	66.7%	
厚み	Institutional h 5 index	2	0.11
	Institutional h 10 index	2	0.06
	Active authors	13	0.04
国際性	国際共著論文数	2	0.02
	国際共著論文割合	66.7%	
	国際共著機関数	10	0.08
	CNI	2	0.33
	CNI (分数)	0	0.00

21. エネルギー

	指標	値	日本トップに対する割合
量	論文数	80	0.04
	著書数	-	-
	著書数 (分数)	-	-
質	FWCI	0.86	
	Top1% 論文数	1	0.01
	Top1% 割合	1.25%	
	Top10% 論文数	13	0.06
	Top10% 割合	16.3%	
厚み	Institutional h 5 index	8	0.21
	Institutional h 10 index	11	0.17
	Active authors	119	0.08
国際性	国際共著論文数	25	0.07
	国際共著論文割合	31.3%	
	国際共著機関数	51	0.15
	CNI	2	0.18
	CNI (分数)	1	0.20

22. 工学

	指標	値	日本トップに 対する割合
量	論文数	271	0.03
	著書数	5	0.03
	著書数(分数)	2.9	0.03
質	FWCI	0.45	
	Top1%論文数	4	0.02
	Top1%割合	1.48%	
	Top10%論文数	24	0.02
	Top10%割合	8.9%	
厚み	Institutional h 5 index	10	0.14
	Institutional h 10 index	21	0.19
	Active authors	285	0.04
国際性	国際共著論文数	60	0.03
	国際共著論文割合	22.1%	
	国際共著機関数	92	0.07
	CNI	3	0.03
	CNI(分数)	1	0.09

23. 環境科学

	指標	値	日本トップに 対する割合
量	論文数	395	0.20
	著書数	15	0.14
	著書数(分数)	9.0	0.14
質	FWCI	1.85	
	Top1%論文数	12	0.50
	Top1%割合	3.04%	
	Top10%論文数	93	0.33
	Top10%割合	23.5%	
厚み	Institutional h 5 index	31	0.65
	Institutional h 10 index	56	0.72
	Active authors	371	0.18
国際性	国際共著論文数	224	0.29
	国際共著論文割合	56.7%	
	国際共著機関数	342	0.49
	CNI	11	0.85
	CNI(分数)	2	0.40

24. 免疫学・微生物学

	指標	値	日本トップに 対する割合
量	論文数	152	0.08
	著書数	7	0.18
	著書数(分数)	4.9	0.20
質	FWCI	1.11	
	Top1%論文数	0	0.00
	Top1%割合	0.00%	
	Top10%論文数	14	0.05
	Top10%割合	9.2%	
厚み	Institutional h 5 index	18	0.27
	Institutional h 10 index	38	0.31
	Active authors	157	0.06
国際性	国際共著論文数	40	0.05
	国際共著論文割合	26.3%	
	国際共著機関数	72	0.11
	CNI	3	0.27
	CNI(分数)	1	0.25

25. 材料科学

	指標	値	日本トップに 対する割合
量	論文数	42	0.01
	著書数	-	-
	著書数(分数)	-	-
質	FWCI	0.54	
	Top1%論文数	0	0.00
	Top1%割合	0.00%	
	Top10%論文数	2	0.00
	Top10%割合	4.8%	
厚み	Institutional h 5 index	8	0.10
	Institutional h 10 index	17	0.14
	Active authors	39	0.01
国際性	国際共著論文数	9	0.00
	国際共著論文割合	21.4%	
	国際共著機関数	15	0.02
	CNI	1	0.04
	CNI(分数)	0	0.00

26. 数学

	指標	値	日本トップに 対する割合
量	論文数	51	0.02
	著書数	-	-
	著書数(分数)	-	-
質	FWCI	1.32	
	Top1%論文数	1	0.02
	Top1%割合	1.96%	
	Top10%論文数	9	0.02
	Top10%割合	17.6%	
厚み	Institutional h 5 index	9	0.23
	Institutional h 10 index	12	0.18
	Active authors	80	0.03
国際性	国際共著論文数	18	0.02
	国際共著論文割合	35.3%	
	国際共著機関数	53	0.06
	CNI	3	0.17
	CNI(分数)	0	0.00

27. 医学

	指標	値	日本トップに 対する割合
量	論文数	139	0.01
	著書数	-	-
	著書数(分数)	-	-
質	FWCI	1.97	
	Top1%論文数	5	0.02
	Top1%割合	3.60%	
	Top10%論文数	26	0.01
	Top10%割合	18.7%	
厚み	Institutional h 5 index	21	0.18
	Institutional h 10 index	31	0.16
	Active authors	194	0.02
国際性	国際共著論文数	57	0.02
	国際共著論文割合	41.0%	
	国際共著機関数	176	0.10
	CNI	3	0.08
	CNI(分数)	1	0.10

28. 神経科学

	指標	値	日本トップに対する割合
量	論文数	3	0.00
	著書数	-	-
	著書数 (分数)	-	-
質	FWCI	-	-
	Top1% 論文数	0	0.00
	Top1% 割合	0.00%	-
	Top10% 論文数	0	0.00
	Top10% 割合	0.0%	-
厚み	Institutional h 5 index	2	0.04
	Institutional h 10 index	2	0.02
	Active authors	3	0.00
国際性	国際共著論文数	3	0.01
	国際共著論文割合	100.0%	-
	国際共著機関数	6	0.01
	CNI	1	0.08
	CNI (分数)	0	0.00

29. 看護学

	指標	値	日本トップに対する割合
量	論文数	-	-
	著書数	-	-
	著書数 (分数)	-	-
質	FWCI	-	-
	Top1% 論文数	-	-
	Top1% 割合	-	-
	Top10% 論文数	-	-
	Top10% 割合	-	-
厚み	Institutional h 5 index	-	-
	Institutional h 10 index	-	-
	Active authors	-	-
国際性	国際共著論文数	-	-
	国際共著論文割合	-	-
	国際共著機関数	-	-
	CNI	-	-
	CNI (分数)	-	-

30. 薬理学・毒物学・薬剤学

	指標	値	日本トップに対する割合
量	論文数	3	0.00
	著書数	-	-
	著書数 (分数)	-	-
質	FWCI	2.49	-
	Top1% 論文数	0	0.00
	Top1% 割合	0.00%	-
	Top10% 論文数	1	0.01
	Top10% 割合	33.3%	-
厚み	Institutional h 5 index	3	0.07
	Institutional h 10 index	4	0.05
	Active authors	2	0.00
国際性	国際共著論文数	-	-
	国際共著論文割合	-	-
	国際共著機関数	1	0.00
	CNI	1	0.10
	CNI (分数)	0	0.00

31. 物理・天文学

	指標	値	日本トップに対する割合
量	論文数	188	0.01
	著書数	15	0.19
	著書数 (分数)	6.2	0.14
質	FWCI	1.04	-
	Top1% 論文数	1	0.00
	Top1% 割合	0.53%	-
	Top10% 論文数	23	0.01
	Top10% 割合	12.2%	-
厚み	Institutional h 5 index	18	0.15
	Institutional h 10 index	45	0.23
	Active authors	199	0.02
国際性	国際共著論文数	65	0.01
	国際共著論文割合	34.6%	-
	国際共著機関数	123	0.08
	CNI	4	0.02
	CNI (分数)	1	0.05

32. 心理学

	指標	値	日本トップに対する割合
量	論文数	-	-
	著書数	-	-
	著書数 (分数)	-	-
質	FWCI	-	-
	Top1% 論文数	-	-
	Top1% 割合	-	-
	Top10% 論文数	-	-
	Top10% 割合	-	-
厚み	Institutional h 5 index	-	-
	Institutional h 10 index	-	-
	Active authors	-	-
国際性	国際共著論文数	-	-
	国際共著論文割合	-	-
	国際共著機関数	1	0.00
	CNI	1	0.17
	CNI (分数)	0	0.00

33. 社会科学

	指標	値	日本トップに対する割合
量	論文数	23	0.02
	著書数	8	0.03
	著書数 (分数)	4.9	0.03
質	FWCI	4.50	-
	Top1% 論文数	5	0.24
	Top1% 割合	21.74%	-
	Top10% 論文数	13	0.07
	Top10% 割合	56.5%	-
厚み	Institutional h 5 index	11	0.39
	Institutional h 10 index	12	0.24
	Active authors	49	0.03
国際性	国際共著論文数	13	0.03
	国際共著論文割合	56.5%	-
	国際共著機関数	49	0.10
	CNI	3	0.38
	CNI (分数)	1	0.25

34. 獣医学

	指標	値	日本トップに対する割合
量	論文数	-	-
	著書数	-	-
	著書数 (分数)	-	-
質	FWCI	-	-
	Top1% 論文数	-	-
	Top1% 割合	-	-
	Top10% 論文数	-	-
	Top10% 割合	-	-
厚み	Institutional h 5 index	-	-
	Institutional h 10 index	2	0.08
	Active authors	-	-
国際性	国際共著論文数	-	-
	国際共著論文割合	-	-
	国際共著機関数	-	-
	CNI	-	-
	CNI (分数)	-	-

35 歯学

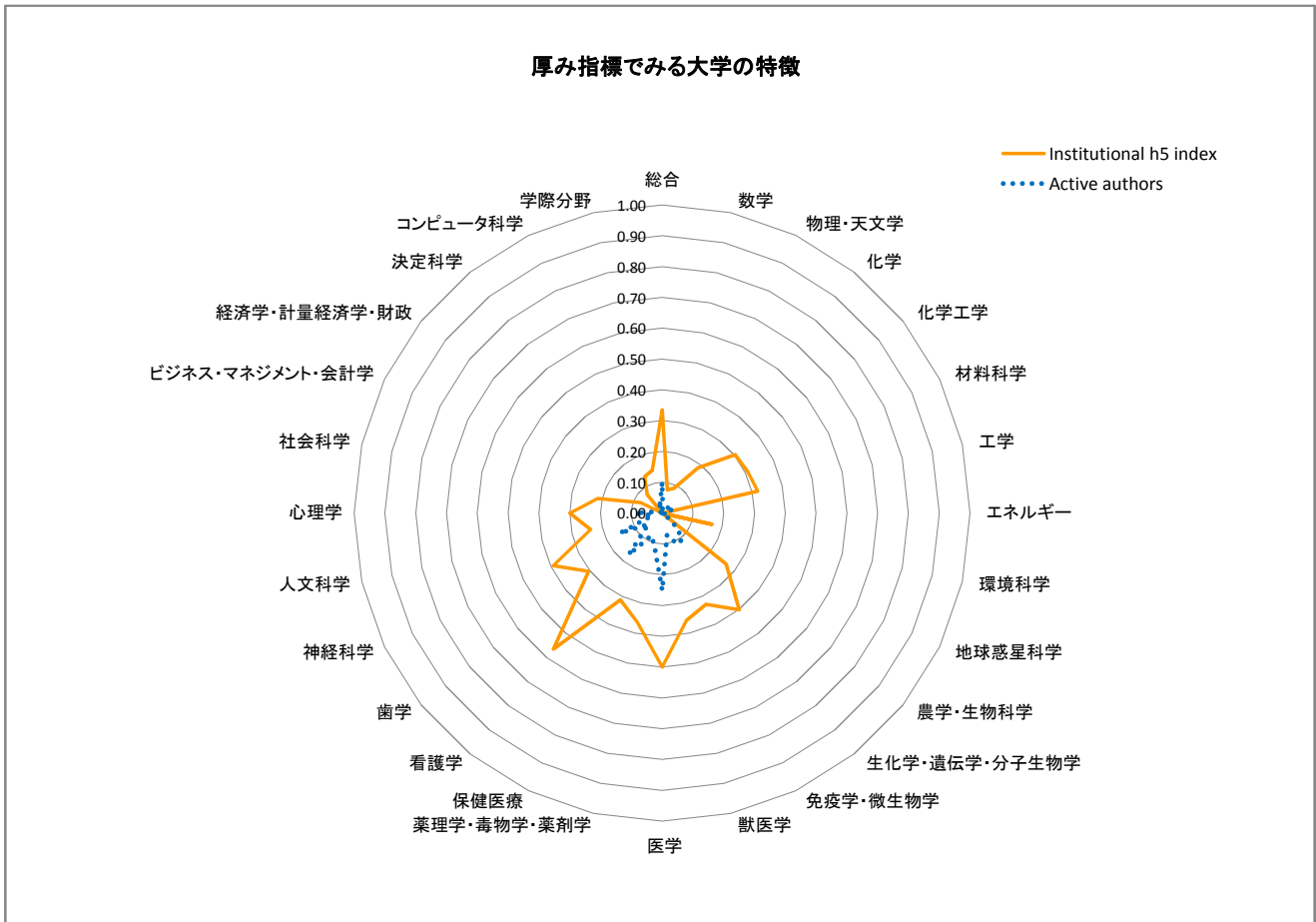
	指標	値	日本トップに対する割合
量	論文数	-	-
	著書数	-	-
	著書数 (分数)	-	-
質	FWCI	-	-
	Top1% 論文数	-	-
	Top1% 割合	-	-
	Top10% 論文数	-	-
	Top10% 割合	-	-
厚み	Institutional h 5 index	-	-
	Institutional h 10 index	-	-
	Active authors	-	-
国際性	国際共著論文数	-	-
	国際共著論文割合	-	-
	国際共著機関数	-	-
	CNI	-	-
	CNI (分数)	-	-

36. 保健医療

	指標	値	日本トップに対する割合
量	論文数	-	-
	著書数	-	-
	著書数 (分数)	-	-
質	FWCI	-	-
	Top1% 論文数	-	-
	Top1% 割合	-	-
	Top10% 論文数	-	-
	Top10% 割合	-	-
厚み	Institutional h 5 index	-	-
	Institutional h 10 index	-	-
	Active authors	-	-
国際性	国際共著論文数	-	-
	国際共著論文割合	-	-
	国際共著機関数	-	-
	CNI	-	-
	CNI (分数)	-	-

総合

	指標	値	日本トップに対する割合
量	論文数	3,791	0.07
	著書数	82	0.07
	著書数(分数)	55.2	0.07
質	FWCI	1.02	
	Top1%論文数	30	0.03
	Top1%割合	0.79%	
	Top10%論文数	435	0.05
	Top10%割合	11.5%	
厚み	Institutional h5 index	63	0.34
	Institutional h10 index	112	0.35
	Active authors	2,972	0.10
国際性	国際共著論文数	544	0.03
	国際共著論文割合	14.3%	
	国際共著機関数	959	0.28
	CNI	15	0.07
	CNI(分数)	3	0.09



10. 学際分野

	指標	値	日本トップに対する割合
量	論文数	30	0.03
	著書数	-	-
	著書数(分数)	-	-
質	FWCI	2.93	
	Top1%論文数	3	0.02
	Top1%割合	10.00%	
	Top10%論文数	12	0.03
	Top10%割合	40.0%	
厚み	Institutional h 5 index	13	0.14
	Institutional h 10 index	23	0.13
	Active authors	75	0.03
国際性	国際共著論文数	11	0.02
	国際共著論文割合	36.7%	
	国際共著機関数	50	0.05
	CNI	2	0.15
	CNI(分数)	0	0.00

11. 農学・生物科学

	指標	値	日本トップに対する割合
量	論文数	119	0.03
	著書数	1	0.02
	著書数(分数)	1.0	0.02
質	FWCI	1.29	
	Top1%論文数	1	0.03
	Top1%割合	0.84%	
	Top10%論文数	20	0.03
	Top10%割合	16.8%	
厚み	Institutional h 5 index	17	0.27
	Institutional h 10 index	24	0.20
	Active authors	202	0.04
国際性	国際共著論文数	31	0.02
	国際共著論文割合	26.1%	
	国際共著機関数	67	0.06
	CNI	3	0.16
	CNI(分数)	1	0.17

12. 人文科学

	指標	値	日本トップに対する割合
量	論文数	11	0.02
	著書数	-	-
	著書数(分数)	-	-
質	FWCI	3.26	
	Top1%論文数	0	0.00
	Top1%割合	0.00%	
	Top10%論文数	5	0.06
	Top10%割合	45.5%	
厚み	Institutional h 5 index	5	0.24
	Institutional h 10 index	5	0.17
	Active authors	21	0.03
国際性	国際共著論文数	1	0.01
	国際共著論文割合	9.1%	
	国際共著機関数	1	0.00
	CNI	1	0.20
	CNI(分数)	0	0.00

13. 生化学・遺伝学・分子生物学

	指標	値	日本トップに対する割合
量	論文数	894	0.09
	著書数	26	0.17
	著書数(分数)	22.4	0.21
質	FWCI	1.22	
	Top1%論文数	8	0.06
	Top1%割合	0.89%	
	Top10%論文数	114	0.07
	Top10%割合	12.8%	
厚み	Institutional h 5 index	47	0.40
	Institutional h 10 index	81	0.39
	Active authors	1,060	0.11
国際性	国際共著論文数	171	0.06
	国際共著論文割合	19.1%	
	国際共著機関数	599	0.35
	CNI	6	0.20
	CNI(分数)	1	0.11

14. ビジネス・マネジメント・会計学

	指標	値	日本トップに対する割合
量	論文数	2	0.01
	著書数	-	-
	著書数(分数)	-	-
質	FWCI	0.19	
	Top1%論文数	0	0.00
	Top1%割合	0.00%	
	Top10%論文数	0	0.00
	Top10%割合	0.0%	
厚み	Institutional h 5 index	1	0.08
	Institutional h 10 index	2	0.07
	Active authors	3	0.01
国際性	国際共著論文数	-	-
	国際共著論文割合	-	-
	国際共著機関数	-	-
	CNI	-	-
	CNI(分数)	-	-

15. 化学工学

	指標	値	日本トップに対する割合
量	論文数	112	0.04
	著書数	-	-
	著書数(分数)	-	-
質	FWCI	1.49	
	Top1%論文数	0	0.00
	Top1%割合	0.00%	
	Top10%論文数	20	0.04
	Top10%割合	17.9%	
厚み	Institutional h 5 index	24	0.30
	Institutional h 10 index	41	0.36
	Active authors	123	0.04
国際性	国際共著論文数	18	0.03
	国際共著論文割合	16.1%	
	国際共著機関数	26	0.05
	CNI	2	0.20
	CNI(分数)	0	0.00

16. 化学

	指標	値	日本トップに 対する割合
量	論文数	62	0.01
	著書数	-	-
	著書数 (分数)	-	-
質	FWCI	1.33	
	Top1% 論文数	1	0.01
	Top1% 割合	1.61%	
	Top10% 論文数	9	0.01
	Top10% 割合	14.5%	
厚み	Institutional h 5 index	18	0.19
	Institutional h 10 index	28	0.18
	Active authors	75	0.01
国際性	国際共著論文数	15	0.01
	国際共著論文割合	24.2%	
	国際共著機関数	46	0.05
	CNI	2	0.13
	CNI (分数)	0	0.00

17. コンピュータ科学

	指標	値	日本トップに 対する割合
量	論文数	57	0.01
	著書数	-	-
	著書数 (分数)	-	-
質	FWCI	0.78	
	Top1% 論文数	0	0.00
	Top1% 割合	0.00%	
	Top10% 論文数	7	0.01
	Top10% 割合	12.3%	
厚み	Institutional h 5 index	6	0.13
	Institutional h 10 index	8	0.11
	Active authors	63	0.01
国際性	国際共著論文数	7	0.00
	国際共著論文割合	12.3%	
	国際共著機関数	5	0.01
	CNI	1	0.06
	CNI (分数)	0	0.00

18. 決定科学

	指標	値	日本トップに 対する割合
量	論文数	1	0.00
	著書数	-	-
	著書数 (分数)	-	-
質	FWCI	0.38	
	Top1% 論文数	0	0.00
	Top1% 割合	0.00%	
	Top10% 論文数	0	0.00
	Top10% 割合	0.0%	
厚み	Institutional h 5 index	1	0.08
	Institutional h 10 index	1	0.04
	Active authors	1	0.00
国際性	国際共著論文数	-	-
	国際共著論文割合	-	-
	国際共著機関数	-	-
	CNI	-	-
	CNI (分数)	-	-

19. 地球惑星科学

	指標	値	日本トップに 対する割合
量	論文数	-	-
	著書数	-	-
	著書数 (分数)	-	-
質	FWCI	-	-
	Top1% 論文数	-	-
	Top1% 割合	-	-
	Top10% 論文数	-	-
	Top10% 割合	-	-
厚み	Institutional h 5 index	-	-
	Institutional h 10 index	1	0.01
	Active authors	-	-
国際性	国際共著論文数	-	-
	国際共著論文割合	-	-
	国際共著機関数	-	-
	CNI	-	-
	CNI (分数)	-	-

20. 経済学・計量経済学・財政

	指標	値	日本トップに 対する割合
量	論文数	-	-
	著書数	-	-
	著書数 (分数)	-	-
質	FWCI	-	-
	Top1% 論文数	-	-
	Top1% 割合	-	-
	Top10% 論文数	-	-
	Top10% 割合	-	-
厚み	Institutional h 5 index	-	-
	Institutional h 10 index	1	0.03
	Active authors	-	-
国際性	国際共著論文数	-	-
	国際共著論文割合	-	-
	国際共著機関数	-	-
	CNI	-	-
	CNI (分数)	-	-

21. エネルギー

	指標	値	日本トップに 対する割合
量	論文数	-	-
	著書数	-	-
	著書数 (分数)	-	-
質	FWCI	-	-
	Top1% 論文数	-	-
	Top1% 割合	-	-
	Top10% 論文数	-	-
	Top10% 割合	-	-
厚み	Institutional h 5 index	-	-
	Institutional h 10 index	-	-
	Active authors	-	-
国際性	国際共著論文数	-	-
	国際共著論文割合	-	-
	国際共著機関数	-	-
	CNI	-	-
	CNI (分数)	-	-

22. 工学

	指標	値	日本トップに対する割合
量	論文数	218	0.02
	著書数	5	0.03
	著書数(分数)	3.3	0.03
質	FWCI	0.97	
	Top1%論文数	0	0.00
	Top1%割合	0.00%	
	Top10%論文数	23	0.01
	Top10%割合	10.6%	
厚み	Institutional h 5 index	22	0.32
	Institutional h 10 index	41	0.37
	Active authors	228	0.03
国際性	国際共著論文数	18	0.01
	国際共著論文割合	8.3%	
	国際共著機関数	25	0.02
	CNI	2	0.02
	CNI(分数)	0	0.00

23. 環境科学

	指標	値	日本トップに対する割合
量	論文数	24	0.01
	著書数	-	-
	著書数(分数)	-	-
質	FWCI	0.76	
	Top1%論文数	0	0.00
	Top1%割合	0.00%	
	Top10%論文数	3	0.01
	Top10%割合	12.5%	
厚み	Institutional h 5 index	8	0.17
	Institutional h 10 index	12	0.15
	Active authors	41	0.02
国際性	国際共著論文数	1	0.00
	国際共著論文割合	4.2%	
	国際共著機関数	1	0.00
	CNI	1	0.08
	CNI(分数)	0	0.00

24. 免疫学・微生物学

	指標	値	日本トップに対する割合
量	論文数	176	0.09
	著書数	5	0.13
	著書数(分数)	3.4	0.13
質	FWCI	0.90	
	Top1%論文数	0	0.00
	Top1%割合	0.00%	
	Top10%論文数	15	0.05
	Top10%割合	8.5%	
厚み	Institutional h 5 index	22	0.33
	Institutional h 10 index	42	0.34
	Active authors	291	0.11
国際性	国際共著論文数	48	0.06
	国際共著論文割合	27.3%	
	国際共著機関数	102	0.16
	CNI	3	0.27
	CNI(分数)	0	0.00

25. 材料科学

	指標	値	日本トップに対する割合
量	論文数	153	0.02
	著書数	2	0.02
	著書数(分数)	1.5	0.02
質	FWCI	1.42	
	Top1%論文数	0	0.00
	Top1%割合	0.00%	
	Top10%論文数	24	0.02
	Top10%割合	15.7%	
厚み	Institutional h 5 index	25	0.31
	Institutional h 10 index	36	0.29
	Active authors	180	0.03
国際性	国際共著論文数	15	0.01
	国際共著論文割合	9.8%	
	国際共著機関数	18	0.02
	CNI	2	0.08
	CNI(分数)	0	0.00

26. 数学

	指標	値	日本トップに対する割合
量	論文数	7	0.00
	著書数	-	-
	著書数(分数)	-	-
質	FWCI	1.34	
	Top1%論文数	0	0.00
	Top1%割合	0.00%	
	Top10%論文数	1	0.00
	Top10%割合	14.3%	
厚み	Institutional h 5 index	3	0.08
	Institutional h 10 index	4	0.06
	Active authors	12	0.00
国際性	国際共著論文数	1	0.00
	国際共著論文割合	14.3%	
	国際共著機関数	1	0.00
	CNI	1	0.06
	CNI(分数)	0	0.00

27. 医学

	指標	値	日本トップに対する割合
量	論文数	3,315	0.26
	著書数	73	0.32
	著書数(分数)	48.0	0.31
質	FWCI	0.97	
	Top1%論文数	23	0.10
	Top1%割合	0.69%	
	Top10%論文数	363	0.19
	Top10%割合	11.0%	
厚み	Institutional h 5 index	57	0.50
	Institutional h 10 index	99	0.51
	Active authors	2,794	0.25
国際性	国際共著論文数	431	0.14
	国際共著論文割合	13.0%	
	国際共著機関数	698	0.39
	CNI	14	0.36
	CNI(分数)	3	0.30

28. 神経科学

	指標	値	日本トップに対する割合
量	論文数	242	0.16
	著書数	2	0.06
	著書数 (分数)	1.3	0.06
質	FWCI	1.04	
	Top1% 論文数	0	0.00
	Top1% 割合	0.00%	
	Top10% 論文数	25	0.15
	Top10% 割合	10.3%	
厚み	Institutional h 5 index	22	0.39
	Institutional h 10 index	39	0.39
	Active authors	272	0.15
国際性	国際共著論文数	42	0.09
	国際共著論文割合	17.4%	
	国際共著機関数	56	0.12
	CNI	3	0.23
	CNI (分数)	0	0.00

29. 看護学

	指標	値	日本トップに対する割合
量	論文数	54	0.13
	著書数	-	-
	著書数 (分数)	-	-
質	FWCI	0.99	
	Top1% 論文数	0	0.00
	Top1% 割合	0.00%	
	Top10% 論文数	11	0.22
	Top10% 割合	20.4%	
厚み	Institutional h 5 index	13	0.57
	Institutional h 10 index	20	0.56
	Active authors	102	0.17
国際性	国際共著論文数	5	0.06
	国際共著論文割合	9.3%	
	国際共著機関数	29	0.23
	CNI	1	0.20
	CNI (分数)	0	0.00

30. 薬理学・毒物学・薬剤学

	指標	値	日本トップに対する割合
量	論文数	125	0.11
	著書数	1	0.08
	著書数 (分数)	0.4	0.05
質	FWCI	0.80	
	Top1% 論文数	0	0.00
	Top1% 割合	0.00%	
	Top10% 論文数	16	0.11
	Top10% 割合	12.8%	
厚み	Institutional h 5 index	16	0.36
	Institutional h 10 index	32	0.42
	Active authors	179	0.11
国際性	国際共著論文数	12	0.05
	国際共著論文割合	9.6%	
	国際共著機関数	51	0.17
	CNI	2	0.20
	CNI (分数)	0	0.00

31. 物理・天文学

	指標	値	日本トップに対する割合
量	論文数	44	0.00
	著書数	-	-
	著書数 (分数)	-	-
質	FWCI	1.39	
	Top1% 論文数	1	0.00
	Top1% 割合	2.27%	
	Top10% 論文数	7	0.00
	Top10% 割合	15.9%	
厚み	Institutional h 5 index	11	0.09
	Institutional h 10 index	20	0.10
	Active authors	65	0.01
国際性	国際共著論文数	9	0.00
	国際共著論文割合	20.5%	
	国際共著機関数	37	0.02
	CNI	1	0.00
	CNI (分数)	0	0.00

32. 心理学

	指標	値	日本トップに対する割合
量	論文数	26	0.05
	著書数	2	0.08
	著書数 (分数)	1.3	0.10
質	FWCI	0.30	
	Top1% 論文数	0	0.00
	Top1% 割合	0.00%	
	Top10% 論文数	2	0.06
	Top10% 割合	7.7%	
厚み	Institutional h 5 index	6	0.30
	Institutional h 10 index	12	0.29
	Active authors	47	0.09
国際性	国際共著論文数	3	0.02
	国際共著論文割合	11.5%	
	国際共著機関数	2	0.01
	CNI	1	0.17
	CNI (分数)	0	0.00

33. 社会科学

	指標	値	日本トップに対する割合
量	論文数	23	0.02
	著書数	1	0.00
	著書数 (分数)	0.3	0.00
質	FWCI	1.04	
	Top1% 論文数	0	0.00
	Top1% 割合	0.00%	
	Top10% 論文数	4	0.02
	Top10% 割合	17.4%	
厚み	Institutional h 5 index	6	0.21
	Institutional h 10 index	13	0.26
	Active authors	33	0.02
国際性	国際共著論文数	2	0.00
	国際共著論文割合	8.7%	
	国際共著機関数	2	0.00
	CNI	1	0.13
	CNI (分数)	0	0.00

34. 獣医学

	指標	値	日本トップに 対する割合
量	論文数	11	0.04
	著書数	-	-
	著書数 (分数)	-	-
質	FWCI	1.40	
	Top1% 論文数	0	-
	Top1% 割合	0.00%	
	Top10% 論文数	2	0.05
	Top10% 割合	18.2%	
厚み	Institutional <i>h</i> 5 index	5	0.36
	Institutional <i>h</i> 10 index	9	0.35
	Active authors	32	0.07
国際性	国際共著論文数	2	0.02
	国際共著論文割合	18.2%	
	国際共著機関数	6	0.07
	CNI	2	0.40
	CNI (分数)	0	0.00

35 歯学

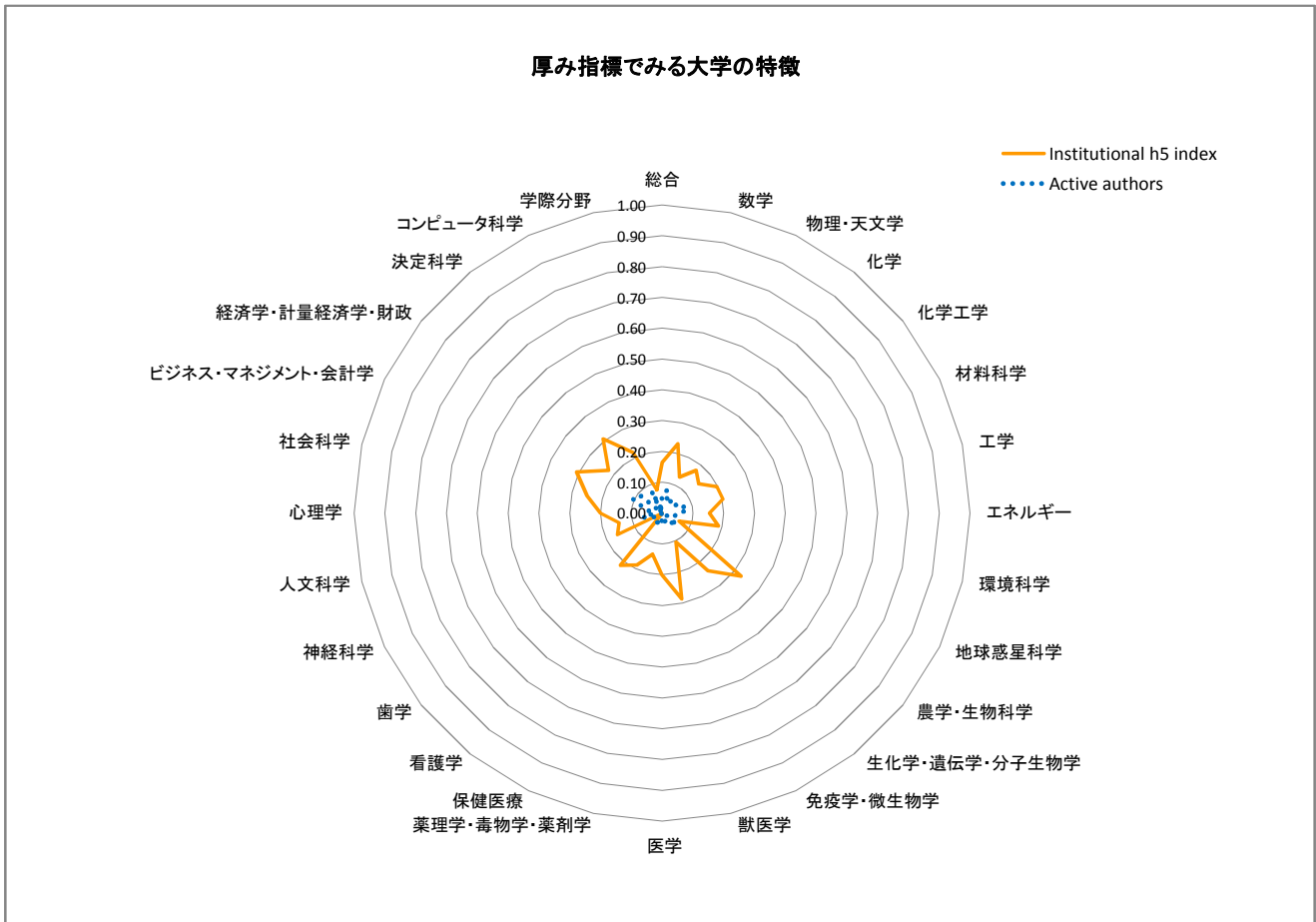
	指標	値	日本トップに 対する割合
量	論文数	21	0.04
	著書数	4	0.04
	著書数 (分数)	3.2	0.04
質	FWCI	1.24	
	Top1% 論文数	0	0.00
	Top1% 割合	0.00%	
	Top10% 論文数	2	0.03
	Top10% 割合	9.5%	
厚み	Institutional <i>h</i> 5 index	7	0.30
	Institutional <i>h</i> 10 index	15	0.38
	Active authors	51	0.06
国際性	国際共著論文数	4	0.02
	国際共著論文割合	19.0%	
	国際共著機関数	6	0.06
	CNI	1	0.14
	CNI (分数)	0	0.00

36. 保健医療

	指標	値	日本トップに 対する割合
量	論文数	14	0.05
	著書数	-	-
	著書数 (分数)	-	-
質	FWCI	0.76	
	Top1% 論文数	0	0.00
	Top1% 割合	0.00%	
	Top10% 論文数	1	0.03
	Top10% 割合	7.1%	
厚み	Institutional <i>h</i> 5 index	5	0.31
	Institutional <i>h</i> 10 index	14	0.38
	Active authors	41	0.08
国際性	国際共著論文数	2	0.04
	国際共著論文割合	14.3%	
	国際共著機関数	3	0.01
	CNI	1	0.25
	CNI (分数)	0	0.00

総合

	指標	値	日本トップに対する割合
量	論文数	2,031	0.04
	著書数	62	0.05
	著書数 (分数)	49.1	0.06
質	FWCI	0.90	
	Top1% 論文数	19	0.02
	Top1% 割合	0.94%	
	Top10% 論文数	192	0.02
	Top10% 割合	9.5%	
厚み	Institutional h5 index	31	0.16
	Institutional h10 index	53	0.17
	Active authors	1,667	0.06
国際性	国際共著論文数	346	0.02
	国際共著論文割合	17.0%	
	国際共著機関数	332	0.10
	CNI	7	0.03
	CNI (分数)	2	0.06



10. 学際分野

	指標	値	日本トップに対する割合
量	論文数	24	0.02
	著書数	-	-
	著書数(分数)	-	-
質	FWCI	9.51	
	Top1%論文数	3	0.02
	Top1%割合	12.50%	
	Top10%論文数	7	0.02
	Top10%割合	29.2%	
厚み	Institutional h 5 index	7	0.08
	Institutional h 10 index	9	0.05
	Active authors	38	0.02
国際性	国際共著論文数	10	0.02
	国際共著論文割合	41.7%	
	国際共著機関数	76	0.08
	CNI	2	0.15
	CNI(分数)	0	0.00

11. 農学・生物科学

	指標	値	日本トップに対する割合
量	論文数	235	0.05
	著書数	8	0.14
	著書数(分数)	5.4	0.12
質	FWCI	1.04	
	Top1%論文数	2	0.06
	Top1%割合	0.85%	
	Top10%論文数	30	0.05
	Top10%割合	12.8%	
厚み	Institutional h 5 index	21	0.33
	Institutional h 10 index	37	0.31
	Active authors	297	0.06
国際性	国際共著論文数	46	0.03
	国際共著論文割合	19.6%	
	国際共著機関数	65	0.06
	CNI	3	0.16
	CNI(分数)	1	0.17

12. 人文科学

	指標	値	日本トップに対する割合
量	論文数	27	0.06
	著書数	16	0.19
	著書数(分数)	12.8	0.20
質	FWCI	0.43	
	Top1%論文数	1	0.08
	Top1%割合	3.70%	
	Top10%論文数	5	0.06
	Top10%割合	18.5%	
厚み	Institutional h 5 index	3	0.14
	Institutional h 10 index	4	0.14
	Active authors	40	0.06
国際性	国際共著論文数	8	0.05
	国際共著論文割合	29.6%	
	国際共著機関数	15	0.06
	CNI	1	0.20
	CNI(分数)	1	0.50

13. 生化学・遺伝学・分子生物学

	指標	値	日本トップに対する割合
量	論文数	250	0.03
	著書数	7	0.04
	著書数(分数)	4.5	0.04
質	FWCI	1.32	
	Top1%論文数	1	0.01
	Top1%割合	0.40%	
	Top10%論文数	37	0.02
	Top10%割合	14.8%	
厚み	Institutional h 5 index	28	0.24
	Institutional h 10 index	46	0.22
	Active authors	348	0.04
国際性	国際共著論文数	67	0.02
	国際共著論文割合	26.8%	
	国際共著機関数	91	0.05
	CNI	4	0.13
	CNI(分数)	1	0.11

14. ビジネス・マネジメント・会計学

	指標	値	日本トップに対する割合
量	論文数	33	0.12
	著書数	9	0.09
	著書数(分数)	6.6	0.10
質	FWCI	0.68	
	Top1%論文数	0	0.00
	Top1%割合	0.00%	
	Top10%論文数	2	0.07
	Top10%割合	6.1%	
厚み	Institutional h 5 index	4	0.31
	Institutional h 10 index	8	0.29
	Active authors	40	0.10
国際性	国際共著論文数	15	0.21
	国際共著論文割合	45.5%	
	国際共著機関数	18	0.19
	CNI	2	0.40
	CNI(分数)	1	0.50

15. 化学工学

	指標	値	日本トップに対する割合
量	論文数	99	0.04
	著書数	6	0.16
	著書数(分数)	4.7	0.19
質	FWCI	0.83	
	Top1%論文数	0	0.00
	Top1%割合	0.00%	
	Top10%論文数	10	0.02
	Top10%割合	10.1%	
厚み	Institutional h 5 index	12	0.15
	Institutional h 10 index	21	0.18
	Active authors	177	0.06
国際性	国際共著論文数	15	0.02
	国際共著論文割合	15.2%	
	国際共著機関数	17	0.04
	CNI	1	0.10
	CNI(分数)	1	0.17

16. 化学

	指標	値	日本トップに 対する割合
量	論文数	204	0.03
	著書数	4	0.04
	著書数 (分数)	3.0	0.05
質	FWCI	0.75	
	Top1% 論文数	0	0.00
	Top1% 割合	0.00%	
	Top10% 論文数	11	0.01
	Top10% 割合	5.4%	
厚み	Institutional h 5 index	17	0.18
	Institutional h 10 index	27	0.18
	Active authors	286	0.05
国際性	国際共著論文数	16	0.01
	国際共著論文割合	7.8%	
	国際共著機関数	22	0.02
	CNI	2	0.13
	CNI (分数)	1	0.14

17. コンピュータ科学

	指標	値	日本トップに 対する割合
量	論文数	427	0.07
	著書数	2	0.05
	著書数 (分数)	2.0	0.08
質	FWCI	0.56	
	Top1% 論文数	2	0.02
	Top1% 割合	0.47%	
	Top10% 論文数	46	0.05
	Top10% 割合	10.8%	
厚み	Institutional h 5 index	10	0.22
	Institutional h 10 index	13	0.18
	Active authors	343	0.08
国際性	国際共著論文数	65	0.04
	国際共著論文割合	15.2%	
	国際共著機関数	39	0.05
	CNI	4	0.24
	CNI (分数)	2	0.25

18. 決定科学

	指標	値	日本トップに 対する割合
量	論文数	16	0.06
	著書数	-	-
	著書数 (分数)	-	-
質	FWCI	0.53	
	Top1% 論文数	0	0.00
	Top1% 割合	0.00%	
	Top10% 論文数	1	0.04
	Top10% 割合	6.3%	
厚み	Institutional h 5 index	4	0.31
	Institutional h 10 index	5	0.19
	Active authors	10	0.00
国際性	国際共著論文数	6	0.08
	国際共著論文割合	37.5%	
	国際共著機関数	3	0.03
	CNI	2	0.50
	CNI (分数)	1	0.50

19. 地球惑星科学

	指標	値	日本トップに 対する割合
量	論文数	39	0.01
	著書数	2	0.02
	著書数 (分数)	1.7	0.04
質	FWCI	0.50	
	Top1% 論文数	0	0.00
	Top1% 割合	0.00%	
	Top10% 論文数	0	0.00
	Top10% 割合	0.0%	
厚み	Institutional h 5 index	5	0.06
	Institutional h 10 index	9	0.07
	Active authors	40	0.02
国際性	国際共著論文数	8	0.00
	国際共著論文割合	20.5%	
	国際共著機関数	12	0.01
	CNI	1	0.02
	CNI (分数)	0	0.00

20. 経済学・計量経済学・財政

	指標	値	日本トップに 対する割合
量	論文数	22	0.06
	著書数	9	0.08
	著書数 (分数)	6.6	0.09
質	FWCI	0.38	
	Top1% 論文数	0	0.00
	Top1% 割合	0.00%	
	Top10% 論文数	2	0.04
	Top10% 割合	9.1%	
厚み	Institutional h 5 index	4	0.22
	Institutional h 10 index	5	0.16
	Active authors	29	0.09
国際性	国際共著論文数	7	0.06
	国際共著論文割合	31.8%	
	国際共著機関数	10	0.08
	CNI	2	0.33
	CNI (分数)	1	0.33

21. エネルギー

	指標	値	日本トップに 対する割合
量	論文数	80	0.04
	著書数	-	-
	著書数 (分数)	-	-
質	FWCI	0.35	
	Top1% 論文数	0	0.00
	Top1% 割合	0.00%	
	Top10% 論文数	4	0.02
	Top10% 割合	5.0%	
厚み	Institutional h 5 index	6	0.15
	Institutional h 10 index	11	0.17
	Active authors	99	0.06
国際性	国際共著論文数	11	0.03
	国際共著論文割合	13.8%	
	国際共著機関数	13	0.04
	CNI	2	0.18
	CNI (分数)	1	0.20

22. 工学

	指標	値	日本トップに対する割合
量	論文数	719	0.07
	著書数	6	0.04
	著書数(分数)	5.5	0.05
質	FWCI	0.65	
	Top1%論文数	9	0.04
	Top1%割合	1.25%	
	Top10%論文数	78	0.05
	Top10%割合	10.8%	
厚み	Institutional h 5 index	14	0.20
	Institutional h 10 index	23	0.21
	Active authors	651	0.08
国際性	国際共著論文数	69	0.03
	国際共著論文割合	9.6%	
	国際共著機関数	62	0.05
	CNI	3	0.03
	CNI(分数)	1	0.09

23. 環境科学

	指標	値	日本トップに対する割合
量	論文数	63	0.03
	著書数	3	0.03
	著書数(分数)	2.2	0.03
質	FWCI	1.20	
	Top1%論文数	1	0.04
	Top1%割合	1.59%	
	Top10%論文数	6	0.02
	Top10%割合	9.5%	
厚み	Institutional h 5 index	9	0.19
	Institutional h 10 index	14	0.18
	Active authors	84	0.04
国際性	国際共著論文数	17	0.02
	国際共著論文割合	27.0%	
	国際共著機関数	32	0.05
	CNI	3	0.23
	CNI(分数)	1	0.20

24. 免疫学・微生物学

	指標	値	日本トップに対する割合
量	論文数	39	0.02
	著書数	-	-
	著書数(分数)	-	-
質	FWCI	0.54	
	Top1%論文数	0	0.00
	Top1%割合	0.00%	
	Top10%論文数	1	0.00
	Top10%割合	2.6%	
厚み	Institutional h 5 index	7	0.10
	Institutional h 10 index	19	0.16
	Active authors	57	0.02
国際性	国際共著論文数	12	0.02
	国際共著論文割合	30.8%	
	国際共著機関数	14	0.02
	CNI	2	0.18
	CNI(分数)	0	0.00

25. 材料科学

	指標	値	日本トップに対する割合
量	論文数	238	0.03
	著書数	1	0.01
	著書数(分数)	1.0	0.01
質	FWCI	0.75	
	Top1%論文数	0	0.00
	Top1%割合	0.00%	
	Top10%論文数	18	0.02
	Top10%割合	7.6%	
厚み	Institutional h 5 index	16	0.20
	Institutional h 10 index	24	0.19
	Active authors	254	0.05
国際性	国際共著論文数	30	0.01
	国際共著論文割合	12.6%	
	国際共著機関数	41	0.05
	CNI	2	0.08
	CNI(分数)	1	0.08

26. 数学

	指標	値	日本トップに対する割合
量	論文数	279	0.09
	著書数	1	0.05
	著書数(分数)	0.3	0.02
質	FWCI	0.81	
	Top1%論文数	2	0.04
	Top1%割合	0.72%	
	Top10%論文数	31	0.06
	Top10%割合	11.1%	
厚み	Institutional h 5 index	9	0.23
	Institutional h 10 index	14	0.22
	Active authors	207	0.08
国際性	国際共著論文数	76	0.07
	国際共著論文割合	27.2%	
	国際共著機関数	56	0.06
	CNI	4	0.22
	CNI(分数)	1	0.20

27. 医学

	指標	値	日本トップに対する割合
量	論文数	244	0.02
	著書数	3	0.01
	著書数(分数)	2.5	0.02
質	FWCI	1.87	
	Top1%論文数	2	0.01
	Top1%割合	0.82%	
	Top10%論文数	24	0.01
	Top10%割合	9.8%	
厚み	Institutional h 5 index	23	0.20
	Institutional h 10 index	30	0.15
	Active authors	314	0.03
国際性	国際共著論文数	44	0.01
	国際共著論文割合	18.0%	
	国際共著機関数	118	0.07
	CNI	3	0.08
	CNI(分数)	0	0.00

28. 神経科学

	指標	値	日本トップに対する割合
量	論文数	37	0.02
	著書数	-	-
	著書数(分数)	-	-
質	FWCI	0.79	
	Top1%論文数	0	0.00
	Top1%割合	0.00%	
	Top10%論文数	0	0.00
	Top10%割合	0.0%	
厚み	Institutional h 5 index	9	0.16
	Institutional h 10 index	15	0.15
	Active authors	52	0.03
国際性	国際共著論文数	9	0.02
	国際共著論文割合	24.3%	
	国際共著機関数	13	0.03
	CNI	1	0.08
	CNI(分数)	1	0.20

29. 看護学

	指標	値	日本トップに対する割合
量	論文数	6	0.01
	著書数	-	-
	著書数(分数)	-	-
質	FWCI	2.03	
	Top1%論文数	0	0.00
	Top1%割合	0.00%	
	Top10%論文数	3	0.06
	Top10%割合	50.0%	
厚み	Institutional h 5 index	5	0.22
	Institutional h 10 index	5	0.14
	Active authors	7	0.01
国際性	国際共著論文数	1	0.01
	国際共著論文割合	16.7%	
	国際共著機関数	1	0.01
	CNI	1	0.20
	CNI(分数)	0	0.00

30. 薬理学・毒物学・薬剤学

	指標	値	日本トップに対する割合
量	論文数	17	0.01
	著書数	-	-
	著書数(分数)	-	-
質	FWCI	0.88	
	Top1%論文数	0	0.00
	Top1%割合	0.00%	
	Top10%論文数	1	0.01
	Top10%割合	5.9%	
厚み	Institutional h 5 index	6	0.14
	Institutional h 10 index	12	0.16
	Active authors	30	0.02
国際性	国際共著論文数	4	0.02
	国際共著論文割合	23.5%	
	国際共著機関数	5	0.02
	CNI	1	0.10
	CNI(分数)	0	0.00

31. 物理・天文学

	指標	値	日本トップに対する割合
量	論文数	297	0.02
	著書数	-	-
	著書数(分数)	-	-
質	FWCI	0.90	
	Top1%論文数	5	0.01
	Top1%割合	1.68%	
	Top10%論文数	34	0.01
	Top10%割合	11.4%	
厚み	Institutional h 5 index	16	0.13
	Institutional h 10 index	24	0.12
	Active authors	294	0.03
国際性	国際共著論文数	49	0.01
	国際共著論文割合	16.5%	
	国際共著機関数	54	0.03
	CNI	3	0.01
	CNI(分数)	1	0.05

32. 心理学

	指標	値	日本トップに対する割合
量	論文数	14	0.03
	著書数	-	-
	著書数(分数)	-	-
質	FWCI	0.27	
	Top1%論文数	0	0.00
	Top1%割合	0.00%	
	Top10%論文数	0	0.00
	Top10%割合	0.0%	
厚み	Institutional h 5 index	4	0.20
	Institutional h 10 index	5	0.12
	Active authors	14	0.03
国際性	国際共著論文数	3	0.02
	国際共著論文割合	21.4%	
	国際共著機関数	6	0.02
	CNI	1	0.17
	CNI(分数)	0	0.00

33. 社会科学

	指標	値	日本トップに対する割合
量	論文数	80	0.06
	著書数	26	0.11
	著書数(分数)	20.6	0.12
質	FWCI	1.94	
	Top1%論文数	1	0.05
	Top1%割合	1.25%	
	Top10%論文数	8	0.04
	Top10%割合	10.0%	
厚み	Institutional h 5 index	7	0.25
	Institutional h 10 index	11	0.22
	Active authors	90	0.06
国際性	国際共著論文数	21	0.05
	国際共著論文割合	26.3%	
	国際共著機関数	42	0.08
	CNI	3	0.38
	CNI(分数)	1	0.25

34. 獣医学

	指標	値	日本トップに 対する割合
量	論文数	18	0.06
	著書数	-	-
	著書数 (分数)	-	-
質	FWCI	0.77	
	Top1% 論文数	0	-
	Top1% 割合	0.00%	
	Top10% 論文数	0	0.00
	Top10% 割合	0.0%	
厚み	Institutional <i>h</i> 5 index	4	0.29
	Institutional <i>h</i> 10 index	9	0.35
	Active authors	18	0.04
国際性	国際共著論文数	1	0.01
	国際共著論文割合	5.6%	
	国際共著機関数	1	0.01
	CNI	1	0.20
	CNI (分数)	0	0.00

35 歯学

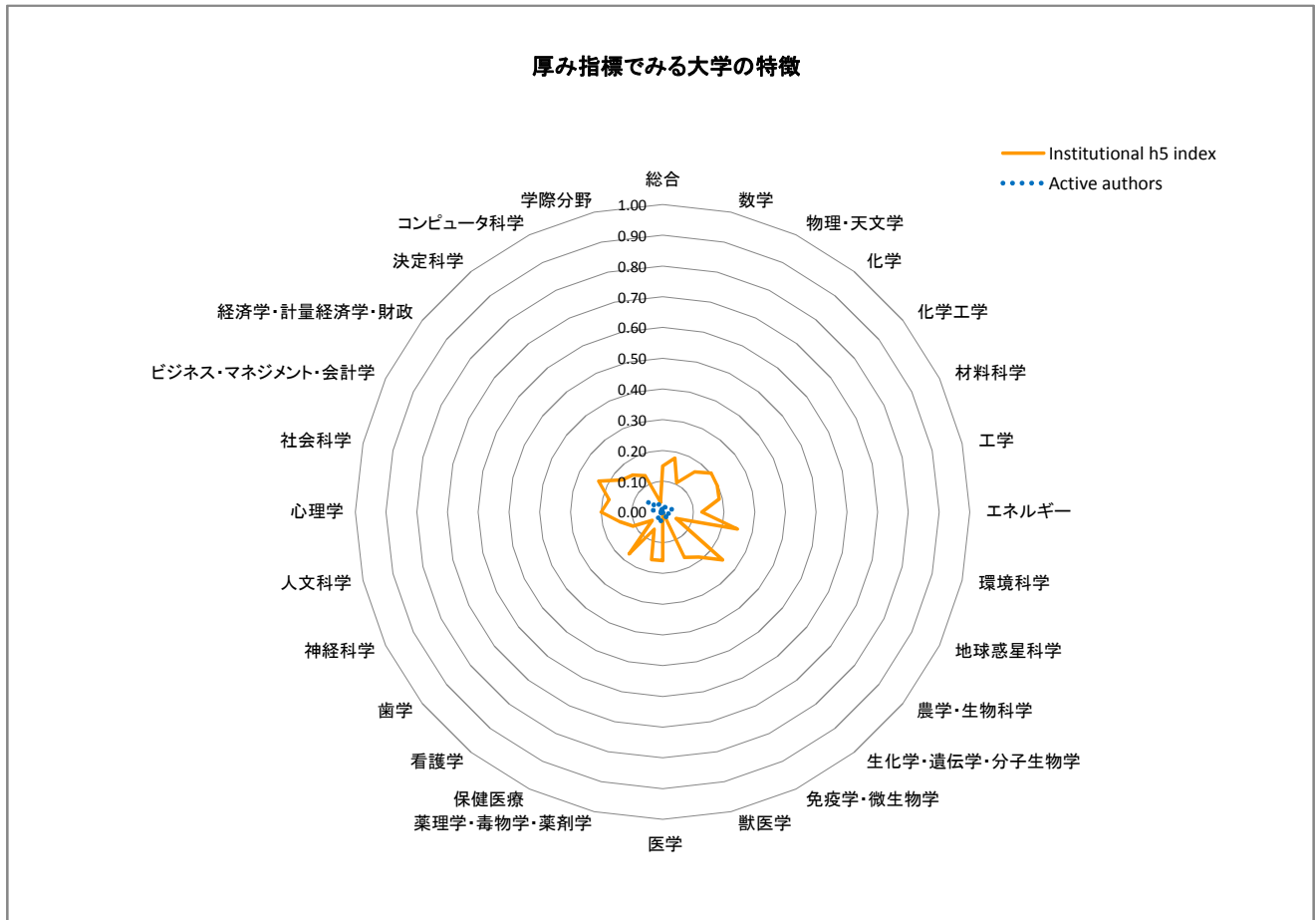
	指標	値	日本トップに 対する割合
量	論文数	-	-
	著書数	1	0.01
	著書数 (分数)	1.0	0.01
質	FWCI	-	
	Top1% 論文数	-	-
	Top1% 割合	-	
	Top10% 論文数	-	-
	Top10% 割合	-	
厚み	Institutional <i>h</i> 5 index	-	-
	Institutional <i>h</i> 10 index	-	-
	Active authors	1	0.00
国際性	国際共著論文数	-	-
	国際共著論文割合	-	
	国際共著機関数	-	-
	CNI	-	-
	CNI (分数)	-	-

36. 保健医療

	指標	値	日本トップに 対する割合
量	論文数	11	0.04
	著書数	-	-
	著書数 (分数)	-	-
質	FWCI	0.95	
	Top1% 論文数	0	0.00
	Top1% 割合	0.00%	
	Top10% 論文数	3	0.10
	Top10% 割合	27.3%	
厚み	Institutional <i>h</i> 5 index	3	0.19
	Institutional <i>h</i> 10 index	3	0.08
	Active authors	19	0.04
国際性	国際共著論文数	-	-
	国際共著論文割合	-	
	国際共著機関数	-	-
	CNI	-	-
	CNI (分数)	-	-

総合

	指標	値	日本トップに対する割合
量	論文数	985	0.02
	著書数	26	0.02
	著書数 (分数)	20.1	0.03
質	FWCI	0.81	
	Top1% 論文数	5	0.01
	Top1% 割合	0.51%	
	Top10% 論文数	87	0.01
	Top10% 割合	8.8%	
厚み	Institutional h5 index	28	0.15
	Institutional h10 index	45	0.14
	Active authors	626	0.02
国際性	国際共著論文数	192	0.01
	国際共著論文割合	19.5%	
	国際共著機関数	210	0.06
	CNI	6	0.03
	CNI (分数)	2	0.06



10. 学際分野

	指標	値	日本トップに 対する割合
量	論文数	13	0.01
	著書数	-	-
	著書数 (分数)	-	-
質	FWCI	0.30	
	Top1% 論文数	1	0.01
	Top1% 割合	7.69%	
	Top10% 論文数	2	0.00
	Top10% 割合	15.4%	
厚み	Institutional <i>h</i> 5 index	3	0.03
	Institutional <i>h</i> 10 index	5	0.03
	Active authors	21	0.01
国際性	国際共著論文数	3	0.01
	国際共著論文割合	23.1%	
	国際共著機関数	15	0.02
	CNI	1	0.08
	CNI (分数)	0	0.00

11. 農学・生物科学

	指標	値	日本トップに 対する割合
量	論文数	82	0.02
	著書数	-	-
	著書数 (分数)	-	-
質	FWCI	1.08	
	Top1% 論文数	2	0.06
	Top1% 割合	2.44%	
	Top10% 論文数	8	0.01
	Top10% 割合	9.8%	
厚み	Institutional <i>h</i> 5 index	16	0.25
	Institutional <i>h</i> 10 index	22	0.18
	Active authors	72	0.02
国際性	国際共著論文数	19	0.01
	国際共著論文割合	23.2%	
	国際共著機関数	26	0.02
	CNI	2	0.11
	CNI (分数)	0	0.00

12. 人文科学

	指標	値	日本トップに 対する割合
量	論文数	15	0.03
	著書数	1	0.01
	著書数 (分数)	1.0	0.02
質	FWCI	0.50	
	Top1% 論文数	0	0.00
	Top1% 割合	0.00%	
	Top10% 論文数	1	0.01
	Top10% 割合	6.7%	
厚み	Institutional <i>h</i> 5 index	3	0.14
	Institutional <i>h</i> 10 index	3	0.10
	Active authors	14	0.02
国際性	国際共著論文数	2	0.01
	国際共著論文割合	13.3%	
	国際共著機関数	-	-
	CNI	-	-
	CNI (分数)	-	-

13. 生化学・遺伝学・分子生物学

	指標	値	日本トップに 対する割合
量	論文数	179	0.02
	著書数	3	0.02
	著書数 (分数)	3.0	0.03
質	FWCI	1.20	
	Top1% 論文数	1	0.01
	Top1% 割合	0.56%	
	Top10% 論文数	23	0.01
	Top10% 割合	12.8%	
厚み	Institutional <i>h</i> 5 index	22	0.19
	Institutional <i>h</i> 10 index	32	0.15
	Active authors	173	0.02
国際性	国際共著論文数	44	0.01
	国際共著論文割合	24.6%	
	国際共著機関数	44	0.03
	CNI	4	0.13
	CNI (分数)	1	0.11

14. ビジネス・マネジメント・会計学

	指標	値	日本トップに 対する割合
量	論文数	13	0.05
	著書数	9	0.09
	著書数 (分数)	5.8	0.09
質	FWCI	0.25	
	Top1% 論文数	0	0.00
	Top1% 割合	0.00%	
	Top10% 論文数	1	0.03
	Top10% 割合	7.7%	
厚み	Institutional <i>h</i> 5 index	3	0.23
	Institutional <i>h</i> 10 index	4	0.14
	Active authors	19	0.05
国際性	国際共著論文数	6	0.08
	国際共著論文割合	46.2%	
	国際共著機関数	4	0.04
	CNI	2	0.40
	CNI (分数)	1	0.50

15. 化学工学

	指標	値	日本トップに 対する割合
量	論文数	71	0.03
	著書数	-	-
	著書数 (分数)	-	-
質	FWCI	0.90	
	Top1% 論文数	0	0.00
	Top1% 割合	0.00%	
	Top10% 論文数	10	0.02
	Top10% 割合	14.1%	
厚み	Institutional <i>h</i> 5 index	16	0.20
	Institutional <i>h</i> 10 index	22	0.19
	Active authors	78	0.03
国際性	国際共著論文数	26	0.04
	国際共著論文割合	36.6%	
	国際共著機関数	21	0.04
	CNI	2	0.20
	CNI (分数)	1	0.17

16. 化学

	指標	値	日本トップに 対する割合
量	論文数	124	0.02
	著書数	-	-
	著書数 (分数)	-	-
質	FWCI	0.92	
	Top1% 論文数	0	0.00
	Top1% 割合	0.00%	
	Top10% 論文数	15	0.02
	Top10% 割合	12.1%	
厚み	Institutional h 5 index	16	0.17
	Institutional h 10 index	25	0.16
	Active authors	155	0.03
国際性	国際共著論文数	33	0.02
	国際共著論文割合	26.6%	
	国際共著機関数	34	0.04
	CNI	3	0.19
	CNI (分数)	1	0.14

17. コンピュータ科学

	指標	値	日本トップに 対する割合
量	論文数	195	0.03
	著書数	-	-
	著書数 (分数)	-	-
質	FWCI	0.72	
	Top1% 論文数	1	0.01
	Top1% 割合	0.51%	
	Top10% 論文数	15	0.02
	Top10% 割合	7.7%	
厚み	Institutional h 5 index	6	0.13
	Institutional h 10 index	11	0.15
	Active authors	138	0.03
国際性	国際共著論文数	10	0.01
	国際共著論文割合	5.1%	
	国際共著機関数	19	0.02
	CNI	2	0.12
	CNI (分数)	1	0.13

18. 決定科学

	指標	値	日本トップに 対する割合
量	論文数	5	0.02
	著書数	-	-
	著書数 (分数)	-	-
質	FWCI	0.05	
	Top1% 論文数	0	0.00
	Top1% 割合	0.00%	
	Top10% 論文数	0	0.00
	Top10% 割合	0.0%	
厚み	Institutional h 5 index	2	0.15
	Institutional h 10 index	3	0.12
	Active authors	4	0.00
国際性	国際共著論文数	1	0.01
	国際共著論文割合	20.0%	
	国際共著機関数	1	0.01
	CNI	1	0.25
	CNI (分数)	0	0.00

19. 地球惑星科学

	指標	値	日本トップに 対する割合
量	論文数	14	0.00
	著書数	1	0.01
	著書数 (分数)	0.5	0.01
質	FWCI	0.26	
	Top1% 論文数	0	0.00
	Top1% 割合	0.00%	
	Top10% 論文数	1	0.00
	Top10% 割合	7.1%	
厚み	Institutional h 5 index	4	0.05
	Institutional h 10 index	8	0.06
	Active authors	13	0.01
国際性	国際共著論文数	4	0.00
	国際共著論文割合	28.6%	
	国際共著機関数	16	0.01
	CNI	1	0.02
	CNI (分数)	0	0.00

20. 経済学・計量経済学・財政

	指標	値	日本トップに 対する割合
量	論文数	13	0.03
	著書数	9	0.08
	著書数 (分数)	5.8	0.08
質	FWCI	0.83	
	Top1% 論文数	0	0.00
	Top1% 割合	0.00%	
	Top10% 論文数	1	0.02
	Top10% 割合	7.7%	
厚み	Institutional h 5 index	3	0.17
	Institutional h 10 index	8	0.26
	Active authors	19	0.06
国際性	国際共著論文数	3	0.03
	国際共著論文割合	23.1%	
	国際共著機関数	2	0.02
	CNI	1	0.17
	CNI (分数)	1	0.33

21. エネルギー

	指標	値	日本トップに 対する割合
量	論文数	19	0.01
	著書数	-	-
	著書数 (分数)	-	-
質	FWCI	0.81	
	Top1% 論文数	0	0.00
	Top1% 割合	0.00%	
	Top10% 論文数	3	0.01
	Top10% 割合	15.8%	
厚み	Institutional h 5 index	5	0.13
	Institutional h 10 index	7	0.11
	Active authors	42	0.03
国際性	国際共著論文数	2	0.01
	国際共著論文割合	10.5%	
	国際共著機関数	5	0.01
	CNI	1	0.09
	CNI (分数)	0	0.00

22. 工学

	指標	値	日本トップに対する割合
量	論文数	270	0.03
	著書数	4	0.02
	著書数(分数)	2.8	0.03
質	FWCI	0.88	
	Top1%論文数	3	0.01
	Top1%割合	1.11%	
	Top10%論文数	22	0.01
	Top10%割合	8.1%	
厚み	Institutional h 5 index	13	0.19
	Institutional h 10 index	22	0.20
	Active authors	241	0.03
国際性	国際共著論文数	33	0.02
	国際共著論文割合	12.2%	
	国際共著機関数	84	0.07
	CNI	3	0.03
	CNI(分数)	1	0.09

23. 環境科学

	指標	値	日本トップに対する割合
量	論文数	62	0.03
	著書数	-	-
	著書数(分数)	-	-
質	FWCI	0.96	
	Top1%論文数	0	0.00
	Top1%割合	0.00%	
	Top10%論文数	9	0.03
	Top10%割合	14.5%	
厚み	Institutional h 5 index	12	0.25
	Institutional h 10 index	22	0.28
	Active authors	67	0.03
国際性	国際共著論文数	20	0.03
	国際共著論文割合	32.3%	
	国際共著機関数	20	0.03
	CNI	2	0.15
	CNI(分数)	0	0.00

24. 免疫学・微生物学

	指標	値	日本トップに対する割合
量	論文数	55	0.03
	著書数	1	0.03
	著書数(分数)	0.5	0.02
質	FWCI	0.84	
	Top1%論文数	0	0.00
	Top1%割合	0.00%	
	Top10%論文数	1	0.00
	Top10%割合	1.8%	
厚み	Institutional h 5 index	11	0.16
	Institutional h 10 index	23	0.19
	Active authors	68	0.03
国際性	国際共著論文数	12	0.02
	国際共著論文割合	21.8%	
	国際共著機関数	17	0.03
	CNI	2	0.18
	CNI(分数)	1	0.25

25. 材料科学

	指標	値	日本トップに対する割合
量	論文数	142	0.02
	著書数	-	-
	著書数(分数)	-	-
質	FWCI	0.96	
	Top1%論文数	0	0.00
	Top1%割合	0.00%	
	Top10%論文数	19	0.02
	Top10%割合	13.4%	
厚み	Institutional h 5 index	16	0.20
	Institutional h 10 index	23	0.18
	Active authors	151	0.03
国際性	国際共著論文数	30	0.01
	国際共著論文割合	21.1%	
	国際共著機関数	24	0.03
	CNI	4	0.16
	CNI(分数)	2	0.17

26. 数学

	指標	値	日本トップに対する割合
量	論文数	62	0.02
	著書数	-	-
	著書数(分数)	-	-
質	FWCI	1.22	
	Top1%論文数	1	0.02
	Top1%割合	1.61%	
	Top10%論文数	2	0.00
	Top10%割合	3.2%	
厚み	Institutional h 5 index	7	0.18
	Institutional h 10 index	10	0.15
	Active authors	68	0.03
国際性	国際共著論文数	10	0.01
	国際共著論文割合	16.1%	
	国際共著機関数	7	0.01
	CNI	2	0.11
	CNI(分数)	1	0.20

27. 医学

	指標	値	日本トップに対する割合
量	論文数	177	0.01
	著書数	6	0.03
	著書数(分数)	5.5	0.04
質	FWCI	0.97	
	Top1%論文数	1	0.00
	Top1%割合	0.56%	
	Top10%論文数	20	0.01
	Top10%割合	11.3%	
厚み	Institutional h 5 index	18	0.16
	Institutional h 10 index	23	0.12
	Active authors	161	0.01
国際性	国際共著論文数	50	0.02
	国際共著論文割合	28.2%	
	国際共著機関数	42	0.02
	CNI	4	0.10
	CNI(分数)	1	0.10

28. 神経科学

	指標	値	日本トップに対する割合
量	論文数	18	0.01
	著書数	1	0.03
	著書数(分数)	1.0	0.05
質	FWCI	0.87	
	Top1%論文数	0	0.00
	Top1%割合	0.00%	
	Top10%論文数	2	0.01
	Top10%割合	11.1%	
厚み	Institutional h 5 index	6	0.11
	Institutional h 10 index	9	0.09
	Active authors	30	0.02
国際性	国際共著論文数	4	0.01
	国際共著論文割合	22.2%	
	国際共著機関数	12	0.03
	CNI	1	0.08
	CNI(分数)	0	0.00

29. 看護学

	指標	値	日本トップに対する割合
量	論文数	9	0.02
	著書数	-	-
	著書数(分数)	-	-
質	FWCI	1.09	
	Top1%論文数	0	0.00
	Top1%割合	0.00%	
	Top10%論文数	1	0.02
	Top10%割合	11.1%	
厚み	Institutional h 5 index	4	0.17
	Institutional h 10 index	5	0.14
	Active authors	14	0.02
国際性	国際共著論文数	1	0.01
	国際共著論文割合	11.1%	
	国際共著機関数	2	0.02
	CNI	1	0.20
	CNI(分数)	0	0.00

30. 薬理学・毒物学・薬剤学

	指標	値	日本トップに対する割合
量	論文数	32	0.03
	著書数	-	-
	著書数(分数)	-	-
質	FWCI	1.02	
	Top1%論文数	0	0.00
	Top1%割合	0.00%	
	Top10%論文数	4	0.03
	Top10%割合	12.5%	
厚み	Institutional h 5 index	7	0.16
	Institutional h 10 index	14	0.18
	Active authors	61	0.04
国際性	国際共著論文数	10	0.04
	国際共著論文割合	31.3%	
	国際共著機関数	11	0.04
	CNI	1	0.10
	CNI(分数)	0	0.00

31. 物理・天文学

	指標	値	日本トップに対する割合
量	論文数	173	0.01
	著書数	-	-
	著書数(分数)	-	-
質	FWCI	0.75	
	Top1%論文数	1	0.00
	Top1%割合	0.58%	
	Top10%論文数	15	0.01
	Top10%割合	8.7%	
厚み	Institutional h 5 index	13	0.11
	Institutional h 10 index	20	0.10
	Active authors	138	0.02
国際性	国際共著論文数	39	0.01
	国際共著論文割合	22.5%	
	国際共著機関数	27	0.02
	CNI	4	0.02
	CNI(分数)	2	0.11

32. 心理学

	指標	値	日本トップに対する割合
量	論文数	16	0.03
	著書数	2	0.08
	著書数(分数)	1.5	0.11
質	FWCI	0.55	
	Top1%論文数	0	0.00
	Top1%割合	0.00%	
	Top10%論文数	1	0.03
	Top10%割合	6.3%	
厚み	Institutional h 5 index	4	0.20
	Institutional h 10 index	7	0.17
	Active authors	12	0.02
国際性	国際共著論文数	1	0.01
	国際共著論文割合	6.3%	
	国際共著機関数	2	0.01
	CNI	1	0.17
	CNI(分数)	0	0.00

33. 社会科学

	指標	値	日本トップに対する割合
量	論文数	50	0.04
	著書数	8	0.03
	著書数(分数)	6.0	0.03
質	FWCI	0.54	
	Top1%論文数	0	0.00
	Top1%割合	0.00%	
	Top10%論文数	2	0.01
	Top10%割合	4.0%	
厚み	Institutional h 5 index	5	0.18
	Institutional h 10 index	8	0.16
	Active authors	57	0.03
国際性	国際共著論文数	11	0.03
	国際共著論文割合	22.0%	
	国際共著機関数	10	0.02
	CNI	1	0.13
	CNI(分数)	0	0.00

34. 獣医学

	指標	値	日本トップに 対する割合
量	論文数	-	-
	著書数	-	-
	著書数 (分数)	-	-
質	FWCI	-	-
	Top1% 論文数	-	-
	Top1% 割合	-	-
	Top10% 論文数	-	-
	Top10% 割合	-	-
厚み	Institutional <i>h</i> 5 index	-	-
	Institutional <i>h</i> 10 index	1	0.04
	Active authors	-	-
国際性	国際共著論文数	-	-
	国際共著論文割合	-	-
	国際共著機関数	-	-
	CNI	-	-
	CNI (分数)	-	-

35 歯学

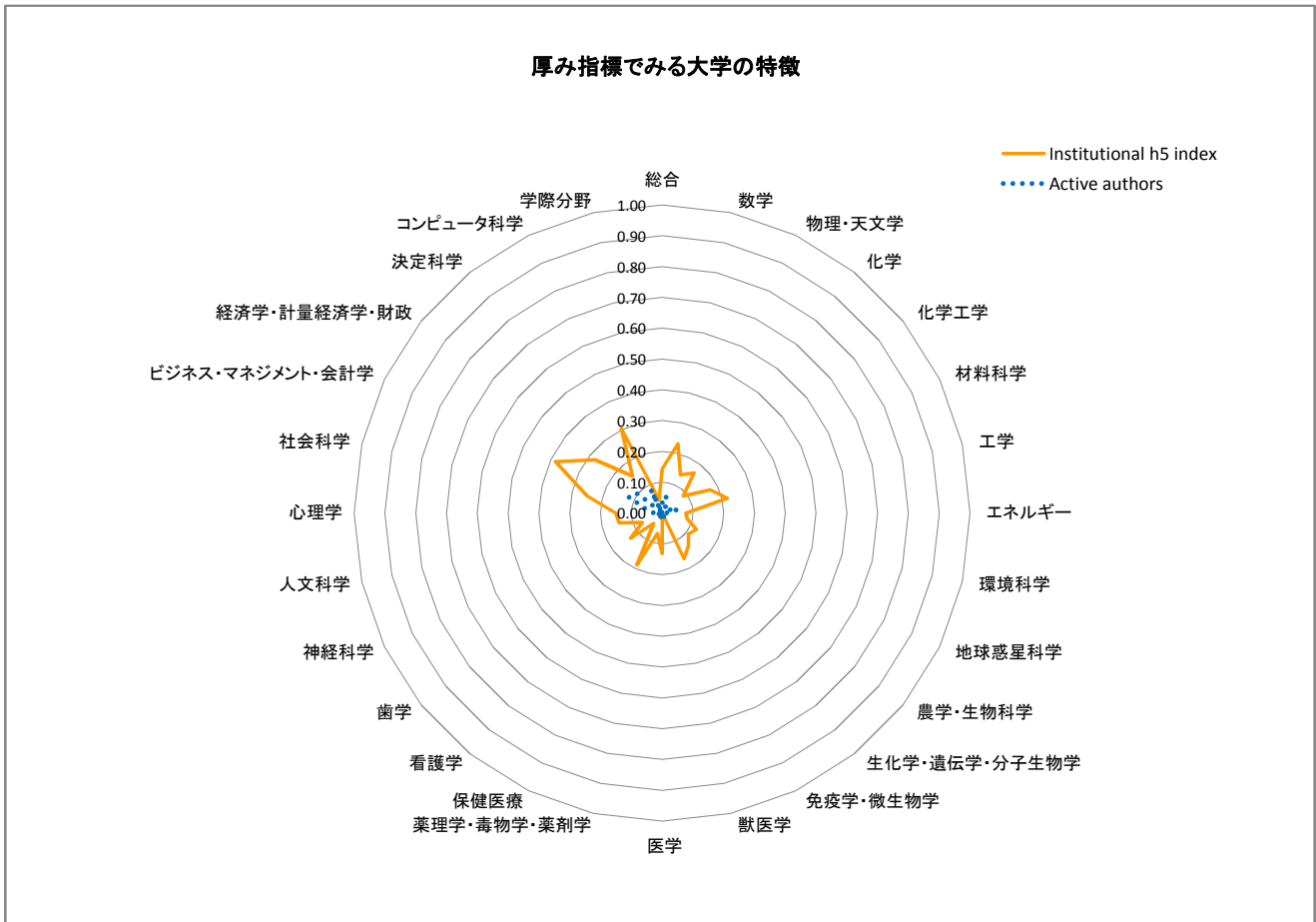
	指標	値	日本トップに 対する割合
量	論文数	1	0.00
	著書数	-	-
	著書数 (分数)	-	-
質	FWCI	-	-
	Top1% 論文数	0	0.00
	Top1% 割合	0.00%	-
	Top10% 論文数	0	0.00
	Top10% 割合	0.0%	-
厚み	Institutional <i>h</i> 5 index	1	0.04
	Institutional <i>h</i> 10 index	1	0.03
	Active authors	1	0.00
国際性	国際共著論文数	-	-
	国際共著論文割合	-	-
	国際共著機関数	-	-
	CNI	-	-
	CNI (分数)	-	-

36. 保健医療

	指標	値	日本トップに 対する割合
量	論文数	8	0.03
	著書数	-	-
	著書数 (分数)	-	-
質	FWCI	0.28	-
	Top1% 論文数	0	0.00
	Top1% 割合	0.00%	-
	Top10% 論文数	0	0.00
	Top10% 割合	0.0%	-
厚み	Institutional <i>h</i> 5 index	1	0.06
	Institutional <i>h</i> 10 index	3	0.08
	Active authors	11	0.02
国際性	国際共著論文数	2	0.04
	国際共著論文割合	25.0%	-
	国際共著機関数	2	0.01
	CNI	1	0.25
	CNI (分数)	0	0.00

総合

	指標	値	日本トップに対する割合
量	論文数	1,531	0.03
	著書数	49	0.04
	著書数 (分数)	29.9	0.04
質	FWCI	0.77	
	Top1% 論文数	17	0.02
	Top1% 割合	1.11%	
	Top10% 論文数	172	0.02
	Top10% 割合	11.2%	
厚み	Institutional h5 index	27	0.14
	Institutional h10 index	45	0.14
	Active authors	954	0.03
国際性	国際共著論文数	311	0.02
	国際共著論文割合	20.3%	
	国際共著機関数	335	0.10
	CNI	8	0.04
	CNI (分数)	4	0.12



10. 学際分野

	指標	値	日本トップに 対する割合
量	論文数	7	0.01
	著書数	-	-
	著書数 (分数)	-	-
質	FWCI	0.64	
	Top1% 論文数	0	0.00
	Top1% 割合	0.00%	
	Top10% 論文数	1	0.00
	Top10% 割合	14.3%	
厚み	Institutional h 5 index	4	0.04
	Institutional h 10 index	6	0.03
	Active authors	7	0.00
国際性	国際共著論文数	3	0.01
	国際共著論文割合	42.9%	
	国際共著機関数	4	0.00
	CNI	1	0.08
	CNI (分数)	0	0.00

11. 農学・生物科学

	指標	値	日本トップに 対する割合
量	論文数	35	0.01
	著書数	-	-
	著書数 (分数)	-	-
質	FWCI	0.82	
	Top1% 論文数	0	0.00
	Top1% 割合	0.00%	
	Top10% 論文数	4	0.01
	Top10% 割合	11.4%	
厚み	Institutional h 5 index	7	0.11
	Institutional h 10 index	9	0.08
	Active authors	44	0.01
国際性	国際共著論文数	12	0.01
	国際共著論文割合	34.3%	
	国際共著機関数	17	0.02
	CNI	2	0.11
	CNI (分数)	0	0.00

12. 人文科学

	指標	値	日本トップに 対する割合
量	論文数	17	0.04
	著書数	5	0.06
	著書数 (分数)	3.5	0.06
質	FWCI	0.49	
	Top1% 論文数	0	0.00
	Top1% 割合	0.00%	
	Top10% 論文数	0	0.00
	Top10% 割合	0.0%	
厚み	Institutional h 5 index	3	0.14
	Institutional h 10 index	4	0.14
	Active authors	19	0.03
国際性	国際共著論文数	3	0.02
	国際共著論文割合	17.6%	
	国際共著機関数	34	0.14
	CNI	1	0.20
	CNI (分数)	0	0.00

13. 生化学・遺伝学・分子生物学

	指標	値	日本トップに 対する割合
量	論文数	105	0.01
	著書数	2	0.01
	著書数 (分数)	0.8	0.01
質	FWCI	0.98	
	Top1% 論文数	0	0.00
	Top1% 割合	0.00%	
	Top10% 論文数	11	0.01
	Top10% 割合	10.5%	
厚み	Institutional h 5 index	16	0.14
	Institutional h 10 index	22	0.11
	Active authors	114	0.01
国際性	国際共著論文数	22	0.01
	国際共著論文割合	21.0%	
	国際共著機関数	36	0.02
	CNI	2	0.07
	CNI (分数)	1	0.11

14. ビジネス・マネジメント・会計学

	指標	値	日本トップに 対する割合
量	論文数	44	0.15
	著書数	24	0.24
	著書数 (分数)	14.0	0.21
質	FWCI	1.00	
	Top1% 論文数	0	0.00
	Top1% 割合	0.00%	
	Top10% 論文数	4	0.13
	Top10% 割合	9.1%	
厚み	Institutional h 5 index	5	0.38
	Institutional h 10 index	7	0.25
	Active authors	46	0.12
国際性	国際共著論文数	5	0.07
	国際共著論文割合	11.4%	
	国際共著機関数	11	0.12
	CNI	2	0.40
	CNI (分数)	1	0.50

15. 化学工学

	指標	値	日本トップに 対する割合
量	論文数	34	0.01
	著書数	-	-
	著書数 (分数)	-	-
質	FWCI	0.69	
	Top1% 論文数	0	0.00
	Top1% 割合	0.00%	
	Top10% 論文数	2	0.00
	Top10% 割合	5.9%	
厚み	Institutional h 5 index	7	0.09
	Institutional h 10 index	10	0.09
	Active authors	39	0.01
国際性	国際共著論文数	7	0.01
	国際共著論文割合	20.6%	
	国際共著機関数	7	0.01
	CNI	2	0.20
	CNI (分数)	0	0.00

16. 化学

	指標	値	日本トップに 対する割合
量	論文数	95	0.02
	著書数	1	0.01
	著書数 (分数)	0.5	0.01
質	FWCI	0.92	
	Top1% 論文数	0	0.00
	Top1% 割合	0.00%	
	Top10% 論文数	10	0.01
	Top10% 割合	10.5%	
厚み	Institutional h 5 index	16	0.17
	Institutional h 10 index	19	0.12
	Active authors	69	0.01
国際性	国際共著論文数	24	0.02
	国際共著論文割合	25.3%	
	国際共著機関数	24	0.03
	CNI	3	0.19
	CNI (分数)	0	0.00

17. コンピュータ科学

	指標	値	日本トップに 対する割合
量	論文数	651	0.10
	著書数	1	0.03
	著書数 (分数)	0.3	0.01
質	FWCI	0.73	
	Top1% 論文数	10	0.09
	Top1% 割合	1.54%	
	Top10% 論文数	77	0.09
	Top10% 割合	11.8%	
厚み	Institutional h 5 index	14	0.30
	Institutional h 10 index	22	0.31
	Active authors	372	0.08
国際性	国際共著論文数	132	0.09
	国際共著論文割合	20.3%	
	国際共著機関数	149	0.18
	CNI	7	0.41
	CNI (分数)	4	0.50

18. 決定科学

	指標	値	日本トップに 対する割合
量	論文数	10	0.04
	著書数	-	-
	著書数 (分数)	-	-
質	FWCI	0.76	
	Top1% 論文数	0	0.00
	Top1% 割合	0.00%	
	Top10% 論文数	1	0.04
	Top10% 割合	10.0%	
厚み	Institutional h 5 index	2	0.15
	Institutional h 10 index	6	0.23
	Active authors	13	0.00
国際性	国際共著論文数	3	0.04
	国際共著論文割合	30.0%	
	国際共著機関数	4	0.04
	CNI	1	0.25
	CNI (分数)	0	0.00

19. 地球惑星科学

	指標	値	日本トップに 対する割合
量	論文数	37	0.01
	著書数	-	-
	著書数 (分数)	-	-
質	FWCI	1.24	
	Top1% 論文数	0	0.00
	Top1% 割合	0.00%	
	Top10% 論文数	8	0.01
	Top10% 割合	21.6%	
厚み	Institutional h 5 index	10	0.12
	Institutional h 10 index	24	0.18
	Active authors	27	0.01
国際性	国際共著論文数	11	0.00
	国際共著論文割合	29.7%	
	国際共著機関数	26	0.02
	CNI	2	0.04
	CNI (分数)	0	0.00

20. 経済学・計量経済学・財政

	指標	値	日本トップに 対する割合
量	論文数	42	0.11
	著書数	21	0.19
	著書数 (分数)	11.6	0.16
質	FWCI	0.81	
	Top1% 論文数	0	0.00
	Top1% 割合	0.00%	
	Top10% 論文数	3	0.06
	Top10% 割合	7.1%	
厚み	Institutional h 5 index	5	0.28
	Institutional h 10 index	9	0.29
	Active authors	32	0.10
国際性	国際共著論文数	9	0.08
	国際共著論文割合	21.4%	
	国際共著機関数	16	0.13
	CNI	2	0.33
	CNI (分数)	1	0.33

21. エネルギー

	指標	値	日本トップに 対する割合
量	論文数	13	0.01
	著書数	-	-
	著書数 (分数)	-	-
質	FWCI	0.61	
	Top1% 論文数	0	0.00
	Top1% 割合	0.00%	
	Top10% 論文数	1	0.00
	Top10% 割合	7.7%	
厚み	Institutional h 5 index	3	0.08
	Institutional h 10 index	8	0.13
	Active authors	19	0.01
国際性	国際共著論文数	2	0.01
	国際共著論文割合	15.4%	
	国際共著機関数	4	0.01
	CNI	1	0.09
	CNI (分数)	0	0.00

22. 工学

	指標	値	日本トップに対する割合
量	論文数	490	0.05
	著書数	1	0.01
	著書数(分数)	1.0	0.01
質	FWCI	0.88	
	Top1%論文数	10	0.04
	Top1%割合	2.04%	
	Top10%論文数	70	0.05
	Top10%割合	14.3%	
厚み	Institutional h 5 index	15	0.22
	Institutional h 10 index	26	0.24
	Active authors	404	0.05
国際性	国際共著論文数	78	0.04
	国際共著論文割合	15.9%	
	国際共著機関数	72	0.06
	CNI	6	0.06
	CNI(分数)	2	0.18

23. 環境科学

	指標	値	日本トップに対する割合
量	論文数	22	0.01
	著書数	-	-
	著書数(分数)	-	-
質	FWCI	0.47	
	Top1%論文数	0	0.00
	Top1%割合	0.00%	
	Top10%論文数	1	0.00
	Top10%割合	4.5%	
厚み	Institutional h 5 index	4	0.08
	Institutional h 10 index	10	0.13
	Active authors	24	0.01
国際性	国際共著論文数	7	0.01
	国際共著論文割合	31.8%	
	国際共著機関数	16	0.02
	CNI	1	0.08
	CNI(分数)	0	0.00

24. 免疫学・微生物学

	指標	値	日本トップに対する割合
量	論文数	38	0.02
	著書数	-	-
	著書数(分数)	-	-
質	FWCI	1.10	
	Top1%論文数	0	0.00
	Top1%割合	0.00%	
	Top10%論文数	6	0.02
	Top10%割合	15.8%	
厚み	Institutional h 5 index	11	0.16
	Institutional h 10 index	20	0.16
	Active authors	51	0.02
国際性	国際共著論文数	11	0.01
	国際共著論文割合	28.9%	
	国際共著機関数	22	0.03
	CNI	1	0.09
	CNI(分数)	0	0.00

25. 材料科学

	指標	値	日本トップに対する割合
量	論文数	117	0.02
	著書数	3	0.03
	著書数(分数)	1.2	0.02
質	FWCI	0.90	
	Top1%論文数	0	0.00
	Top1%割合	0.00%	
	Top10%論文数	14	0.01
	Top10%割合	12.0%	
厚み	Institutional h 5 index	14	0.17
	Institutional h 10 index	20	0.16
	Active authors	133	0.03
国際性	国際共著論文数	30	0.01
	国際共著論文割合	25.6%	
	国際共著機関数	34	0.04
	CNI	3	0.12
	CNI(分数)	1	0.08

26. 数学

	指標	値	日本トップに対する割合
量	論文数	184	0.06
	著書数	5	0.24
	著書数(分数)	2.4	0.18
質	FWCI	0.66	
	Top1%論文数	1	0.02
	Top1%割合	0.54%	
	Top10%論文数	23	0.05
	Top10%割合	12.5%	
厚み	Institutional h 5 index	9	0.23
	Institutional h 10 index	13	0.20
	Active authors	156	0.06
国際性	国際共著論文数	41	0.04
	国際共著論文割合	22.3%	
	国際共著機関数	59	0.07
	CNI	3	0.17
	CNI(分数)	1	0.20

27. 医学

	指標	値	日本トップに対する割合
量	論文数	110	0.01
	著書数	2	0.01
	著書数(分数)	1.3	0.01
質	FWCI	0.83	
	Top1%論文数	0	0.00
	Top1%割合	0.00%	
	Top10%論文数	14	0.01
	Top10%割合	12.7%	
厚み	Institutional h 5 index	15	0.13
	Institutional h 10 index	20	0.10
	Active authors	116	0.01
国際性	国際共著論文数	25	0.01
	国際共著論文割合	22.7%	
	国際共著機関数	34	0.02
	CNI	3	0.08
	CNI(分数)	1	0.10

28. 神経科学

	指標	値	日本トップに対する割合
量	論文数	6	0.00
	著書数	1	0.03
	著書数(分数)	0.3	0.02
質	FWCI	0.72	
	Top1%論文数	0	0.00
	Top1%割合	0.00%	
	Top10%論文数	1	0.01
	Top10%割合	16.7%	
厚み	Institutional h 5 index	4	0.07
	Institutional h 10 index	5	0.05
	Active authors	9	0.01
国際性	国際共著論文数	-	-
	国際共著論文割合	-	-
	国際共著機関数	3	0.01
	CNI	1	0.08
	CNI(分数)	0	0.00

29. 看護学

	指標	値	日本トップに対する割合
量	論文数	2	0.00
	著書数	-	-
	著書数(分数)	-	-
質	FWCI	0.12	
	Top1%論文数	0	0.00
	Top1%割合	0.00%	
	Top10%論文数	0	0.00
	Top10%割合	0.0%	
厚み	Institutional h 5 index	1	0.04
	Institutional h 10 index	1	0.03
	Active authors	3	0.01
国際性	国際共著論文数	1	0.01
	国際共著論文割合	50.0%	
	国際共著機関数	3	0.02
	CNI	1	0.20
	CNI(分数)	0	0.00

30. 薬理学・毒物学・薬剤学

	指標	値	日本トップに対する割合
量	論文数	6	0.01
	著書数	-	-
	著書数(分数)	-	-
質	FWCI	0.67	
	Top1%論文数	0	0.00
	Top1%割合	0.00%	
	Top10%論文数	1	0.01
	Top10%割合	16.7%	
厚み	Institutional h 5 index	3	0.07
	Institutional h 10 index	3	0.04
	Active authors	12	0.01
国際性	国際共著論文数	-	-
	国際共著論文割合	-	-
	国際共著機関数	-	-
	CNI	-	-
	CNI(分数)	-	-

31. 物理・天文学

	指標	値	日本トップに対する割合
量	論文数	281	0.02
	著書数	-	-
	著書数(分数)	-	-
質	FWCI	0.78	
	Top1%論文数	1	0.00
	Top1%割合	0.36%	
	Top10%論文数	20	0.01
	Top10%割合	7.1%	
厚み	Institutional h 5 index	17	0.14
	Institutional h 10 index	32	0.16
	Active authors	259	0.03
国際性	国際共著論文数	51	0.01
	国際共著論文割合	18.1%	
	国際共著機関数	62	0.04
	CNI	3	0.01
	CNI(分数)	1	0.05

32. 心理学

	指標	値	日本トップに対する割合
量	論文数	16	0.03
	著書数	2	0.08
	著書数(分数)	0.7	0.05
質	FWCI	0.53	
	Top1%論文数	0	0.00
	Top1%割合	0.00%	
	Top10%論文数	1	0.03
	Top10%割合	6.3%	
厚み	Institutional h 5 index	3	0.15
	Institutional h 10 index	7	0.17
	Active authors	14	0.03
国際性	国際共著論文数	4	0.03
	国際共著論文割合	25.0%	
	国際共著機関数	32	0.13
	CNI	1	0.17
	CNI(分数)	0	0.00

33. 社会科学

	指標	値	日本トップに対する割合
量	論文数	80	0.06
	著書数	12	0.05
	著書数(分数)	7.8	0.04
質	FWCI	0.72	
	Top1%論文数	1	0.05
	Top1%割合	1.25%	
	Top10%論文数	11	0.06
	Top10%割合	13.8%	
厚み	Institutional h 5 index	7	0.25
	Institutional h 10 index	12	0.24
	Active authors	86	0.05
国際性	国際共著論文数	14	0.03
	国際共著論文割合	17.5%	
	国際共著機関数	48	0.09
	CNI	1	0.13
	CNI(分数)	0	0.00

34. 獣医学

	指標	値	日本トップに 対する割合
量	論文数	-	-
	著書数	-	-
	著書数 (分数)	-	-
質	FWCI	-	-
	Top1% 論文数	-	-
	Top1% 割合	-	-
	Top10% 論文数	-	-
	Top10% 割合	-	-
厚み	Institutional h 5 index	-	-
	Institutional h 10 index	-	-
	Active authors	-	-
国際性	国際共著論文数	-	-
	国際共著論文割合	-	-
	国際共著機関数	-	-
	CNI	-	-
	CNI (分数)	-	-

35 歯学

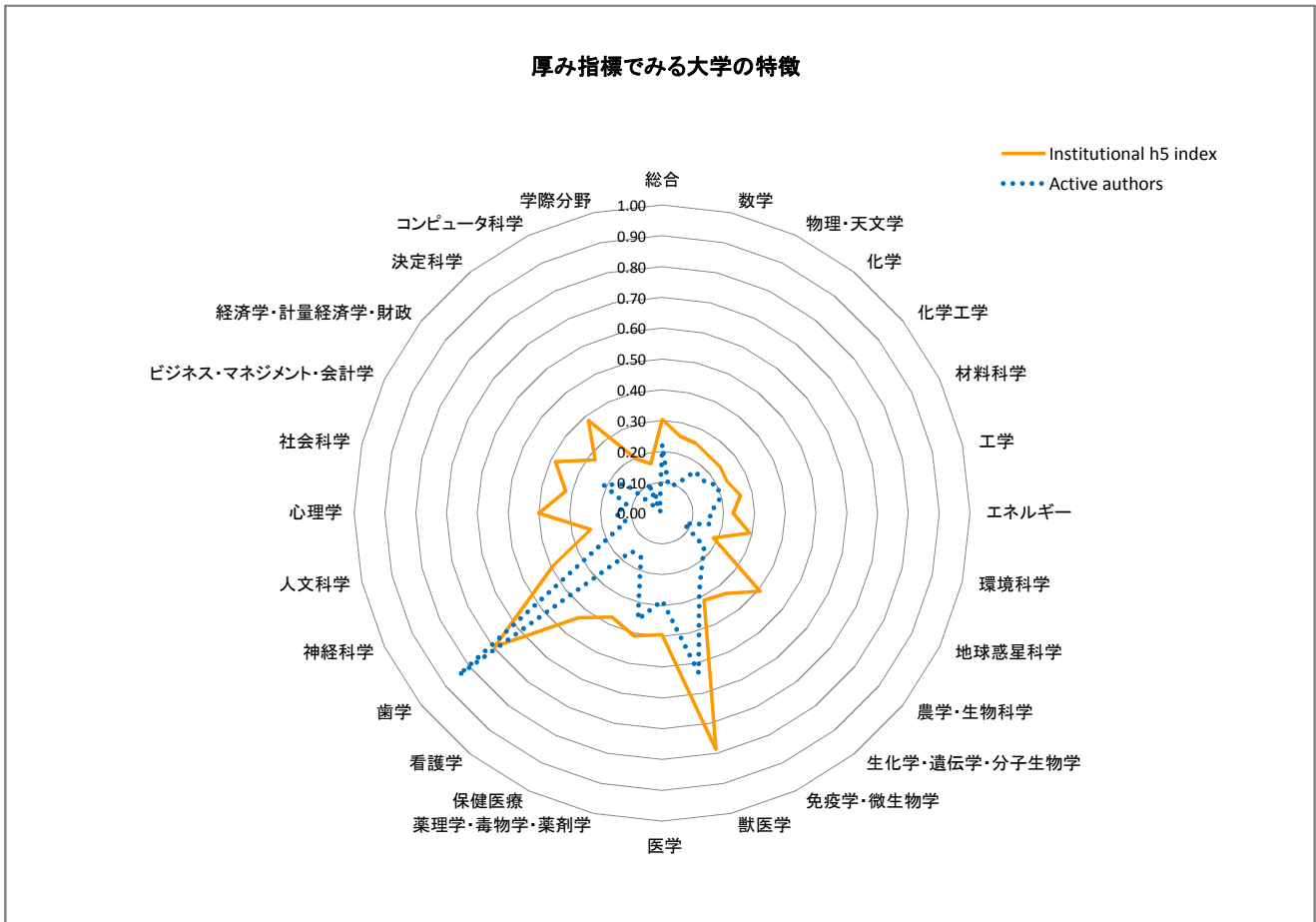
	指標	値	日本トップに 対する割合
量	論文数	4	0.01
	著書数	-	-
	著書数 (分数)	-	-
質	FWCI	0.62	-
	Top1% 論文数	0	0.00
	Top1% 割合	0.00%	-
	Top10% 論文数	0	0.00
	Top10% 割合	0.0%	-
厚み	Institutional h 5 index	3	0.13
	Institutional h 10 index	5	0.13
	Active authors	4	0.00
国際性	国際共著論文数	3	0.02
	国際共著論文割合	75.0%	-
	国際共著機関数	5	0.05
	CNI	1	0.14
	CNI (分数)	0	0.00

36. 保健医療

	指標	値	日本トップに 対する割合
量	論文数	10	0.04
	著書数	1	0.08
	著書数 (分数)	0.3	0.02
質	FWCI	0.64	-
	Top1% 論文数	0	0.00
	Top1% 割合	0.00%	-
	Top10% 論文数	0	0.00
	Top10% 割合	0.0%	-
厚み	Institutional h 5 index	3	0.19
	Institutional h 10 index	6	0.16
	Active authors	10	0.02
国際性	国際共著論文数	3	0.05
	国際共著論文割合	30.0%	-
	国際共著機関数	7	0.03
	CNI	2	0.50
	CNI (分数)	0	0.00

総合

	指標	値	日本トップに対する割合
量	論文数	7,047	0.13
	著書数	131	0.11
	著書数 (分数)	89.9	0.12
質	FWCI	0.73	
	Top1% 論文数	44	0.04
	Top1% 割合	0.62%	
	Top10% 論文数	486	0.06
	Top10% 割合	6.9%	
厚み	Institutional h5 index	57	0.30
	Institutional h10 index	94	0.29
	Active authors	6,540	0.22
国際性	国際共著論文数	1,357	0.08
	国際共著論文割合	19.3%	
	国際共著機関数	975	0.29
	CNI	17	0.08
	CNI (分数)	6	0.18



10. 学際分野

	指標	値	日本トップに 対する割合
量	論文数	57	0.05
	著書数	-	-
	著書数(分数)	-	-
質	FWCI	3.21	
	Top1%論文数	3	0.02
	Top1%割合	5.26%	
	Top10%論文数	16	0.04
	Top10%割合	28.1%	
厚み	Institutional h 5 index	15	0.16
	Institutional h 10 index	23	0.13
	Active authors	78	0.03
国際性	国際共著論文数	23	0.04
	国際共著論文割合	40.4%	
	国際共著機関数	131	0.14
	CNI	6	0.46
	CNI(分数)	0	0.00

11. 農学・生物科学

	指標	値	日本トップに 対する割合
量	論文数	530	0.12
	著書数	4	0.07
	著書数(分数)	2.6	0.06
質	FWCI	0.85	
	Top1%論文数	0	0.00
	Top1%割合	0.00%	
	Top10%論文数	49	0.08
	Top10%割合	9.2%	
厚み	Institutional h 5 index	26	0.41
	Institutional h 10 index	39	0.33
	Active authors	831	0.17
国際性	国際共著論文数	137	0.09
	国際共著論文割合	25.8%	
	国際共著機関数	277	0.26
	CNI	4	0.21
	CNI(分数)	2	0.33

12. 人文科学

	指標	値	日本トップに 対する割合
量	論文数	49	0.10
	著書数	14	0.17
	著書数(分数)	9.1	0.14
質	FWCI	0.32	
	Top1%論文数	1	0.08
	Top1%割合	2.04%	
	Top10%論文数	5	0.06
	Top10%割合	10.2%	
厚み	Institutional h 5 index	5	0.24
	Institutional h 10 index	7	0.24
	Active authors	77	0.12
国際性	国際共著論文数	11	0.07
	国際共著論文割合	22.4%	
	国際共著機関数	29	0.12
	CNI	1	0.20
	CNI(分数)	0	0.00

13. 生化学・遺伝学・分子生物学

	指標	値	日本トップに 対する割合
量	論文数	1,336	0.14
	著書数	18	0.11
	著書数(分数)	13.0	0.12
質	FWCI	0.81	
	Top1%論文数	6	0.04
	Top1%割合	0.45%	
	Top10%論文数	87	0.05
	Top10%割合	6.5%	
厚み	Institutional h 5 index	39	0.33
	Institutional h 10 index	58	0.28
	Active authors	2,068	0.21
国際性	国際共著論文数	290	0.10
	国際共著論文割合	21.7%	
	国際共著機関数	374	0.22
	CNI	7	0.23
	CNI(分数)	4	0.44

14. ビジネス・マネジメント・会計学

	指標	値	日本トップに 対する割合
量	論文数	51	0.18
	著書数	16	0.16
	著書数(分数)	15.1	0.22
質	FWCI	0.44	
	Top1%論文数	0	0.00
	Top1%割合	0.00%	
	Top10%論文数	5	0.17
	Top10%割合	9.8%	
厚み	Institutional h 5 index	5	0.38
	Institutional h 10 index	15	0.54
	Active authors	81	0.21
国際性	国際共著論文数	8	0.11
	国際共著論文割合	15.7%	
	国際共著機関数	12	0.13
	CNI	1	0.20
	CNI(分数)	0	0.00

15. 化学工学

	指標	値	日本トップに 対する割合
量	論文数	254	0.10
	著書数	4	0.11
	著書数(分数)	2.3	0.09
質	FWCI	0.79	
	Top1%論文数	1	0.02
	Top1%割合	0.39%	
	Top10%論文数	15	0.03
	Top10%割合	5.9%	
厚み	Institutional h 5 index	19	0.24
	Institutional h 10 index	32	0.28
	Active authors	514	0.17
国際性	国際共著論文数	57	0.09
	国際共著論文割合	22.4%	
	国際共著機関数	52	0.11
	CNI	3	0.30
	CNI(分数)	2	0.33

16. 化学

	指標	値	日本トップに対する割合
量	論文数	635	0.11
	著書数	3	0.03
	著書数(分数)	2.5	0.04
質	FWCI	0.70	
	Top1%論文数	3	0.03
	Top1%割合	0.47%	
	Top10%論文数	24	0.02
	Top10%割合	3.8%	
厚み	Institutional h 5 index	23	0.24
	Institutional h 10 index	43	0.28
	Active authors	940	0.17
国際性	国際共著論文数	119	0.09
	国際共著論文割合	18.7%	
	国際共著機関数	92	0.10
	CNI	4	0.25
	CNI(分数)	3	0.43

17. コンピュータ科学

	指標	値	日本トップに対する割合
量	論文数	421	0.07
	著書数	2	0.05
	著書数(分数)	2.0	0.08
質	FWCI	0.37	
	Top1%論文数	0	0.00
	Top1%割合	0.00%	
	Top10%論文数	14	0.02
	Top10%割合	3.3%	
厚み	Institutional h 5 index	9	0.20
	Institutional h 10 index	14	0.19
	Active authors	477	0.11
国際性	国際共著論文数	56	0.04
	国際共著論文割合	13.3%	
	国際共著機関数	56	0.07
	CNI	3	0.18
	CNI(分数)	1	0.13

18. 決定科学

	指標	値	日本トップに対する割合
量	論文数	29	0.12
	著書数	-	-
	著書数(分数)	-	-
質	FWCI	1.19	
	Top1%論文数	0	0.00
	Top1%割合	0.00%	
	Top10%論文数	5	0.22
	Top10%割合	17.2%	
厚み	Institutional h 5 index	5	0.38
	Institutional h 10 index	5	0.19
	Active authors	29	0.01
国際性	国際共著論文数	5	0.07
	国際共著論文割合	17.2%	
	国際共著機関数	8	0.09
	CNI	1	0.25
	CNI(分数)	0	0.00

19. 地球惑星科学

	指標	値	日本トップに対する割合
量	論文数	181	0.04
	著書数	2	0.02
	著書数(分数)	0.5	0.01
質	FWCI	1.96	
	Top1%論文数	3	0.03
	Top1%割合	1.66%	
	Top10%論文数	14	0.02
	Top10%割合	7.7%	
厚み	Institutional h 5 index	15	0.19
	Institutional h 10 index	27	0.20
	Active authors	199	0.08
国際性	国際共著論文数	54	0.02
	国際共著論文割合	29.8%	
	国際共著機関数	119	0.10
	CNI	4	0.07
	CNI(分数)	1	0.08

20. 経済学・計量経済学・財政

	指標	値	日本トップに対する割合
量	論文数	57	0.14
	著書数	23	0.21
	著書数(分数)	19.2	0.27
質	FWCI	0.50	
	Top1%論文数	0	0.00
	Top1%割合	0.00%	
	Top10%論文数	1	0.02
	Top10%割合	1.8%	
厚み	Institutional h 5 index	5	0.28
	Institutional h 10 index	10	0.32
	Active authors	47	0.15
国際性	国際共著論文数	15	0.14
	国際共著論文割合	26.3%	
	国際共著機関数	19	0.15
	CNI	2	0.33
	CNI(分数)	1	0.33

21. エネルギー

	指標	値	日本トップに対する割合
量	論文数	153	0.08
	著書数	-	-
	著書数(分数)	-	-
質	FWCI	0.47	
	Top1%論文数	0	0.00
	Top1%割合	0.00%	
	Top10%論文数	9	0.04
	Top10%割合	5.9%	
厚み	Institutional h 5 index	9	0.23
	Institutional h 10 index	14	0.22
	Active authors	241	0.16
国際性	国際共著論文数	11	0.03
	国際共著論文割合	7.2%	
	国際共著機関数	10	0.03
	CNI	2	0.18
	CNI(分数)	0	0.00

22. 工学

	指標	値	日本トップに対する割合
量	論文数	1,261	0.12
	著書数	16	0.09
	著書数(分数)	10.8	0.10
質	FWCI	0.54	
	Top1%論文数	11	0.05
	Top1%割合	0.87%	
	Top10%論文数	83	0.05
	Top10%割合	6.6%	
厚み	Institutional h 5 index	18	0.26
	Institutional h 10 index	29	0.26
	Active authors	1,463	0.19
国際性	国際共著論文数	157	0.07
	国際共著論文割合	12.5%	
	国際共著機関数	169	0.13
	CNI	5	0.05
	CNI(分数)	2	0.18

23. 環境科学

	指標	値	日本トップに対する割合
量	論文数	214	0.11
	著書数	3	0.03
	著書数(分数)	1.4	0.02
質	FWCI	0.59	
	Top1%論文数	1	0.04
	Top1%割合	0.47%	
	Top10%論文数	11	0.04
	Top10%割合	5.1%	
厚み	Institutional h 5 index	14	0.29
	Institutional h 10 index	24	0.31
	Active authors	331	0.16
国際性	国際共著論文数	38	0.05
	国際共著論文割合	17.8%	
	国際共著機関数	42	0.06
	CNI	2	0.15
	CNI(分数)	0	0.00

24. 免疫学・微生物学

	指標	値	日本トップに対する割合
量	論文数	374	0.19
	著書数	2	0.05
	著書数(分数)	1.3	0.05
質	FWCI	0.73	
	Top1%論文数	0	0.00
	Top1%割合	0.00%	
	Top10%論文数	14	0.05
	Top10%割合	3.7%	
厚み	Institutional h 5 index	21	0.31
	Institutional h 10 index	43	0.35
	Active authors	720	0.28
国際性	国際共著論文数	100	0.13
	国際共著論文割合	26.7%	
	国際共著機関数	148	0.23
	CNI	3	0.27
	CNI(分数)	2	0.50

25. 材料科学

	指標	値	日本トップに対する割合
量	論文数	734	0.10
	著書数	4	0.04
	著書数(分数)	2.7	0.04
質	FWCI	0.70	
	Top1%論文数	3	0.02
	Top1%割合	0.41%	
	Top10%論文数	47	0.04
	Top10%割合	6.4%	
厚み	Institutional h 5 index	19	0.23
	Institutional h 10 index	35	0.28
	Active authors	1,057	0.20
国際性	国際共著論文数	158	0.07
	国際共著論文割合	21.5%	
	国際共著機関数	132	0.14
	CNI	6	0.24
	CNI(分数)	3	0.25

26. 数学

	指標	値	日本トップに対する割合
量	論文数	344	0.11
	著書数	1	0.05
	著書数(分数)	1.0	0.07
質	FWCI	0.62	
	Top1%論文数	0	0.00
	Top1%割合	0.00%	
	Top10%論文数	19	0.04
	Top10%割合	5.5%	
厚み	Institutional h 5 index	10	0.26
	Institutional h 10 index	20	0.31
	Active authors	245	0.09
国際性	国際共著論文数	82	0.08
	国際共著論文割合	23.8%	
	国際共著機関数	81	0.09
	CNI	5	0.28
	CNI(分数)	2	0.40

27. 医学

	指標	値	日本トップに対する割合
量	論文数	2,855	0.22
	著書数	38	0.17
	著書数(分数)	26.6	0.17
質	FWCI	0.77	
	Top1%論文数	21	0.09
	Top1%割合	0.74%	
	Top10%論文数	232	0.12
	Top10%割合	8.1%	
厚み	Institutional h 5 index	45	0.39
	Institutional h 10 index	74	0.38
	Active authors	3,153	0.28
国際性	国際共著論文数	473	0.15
	国際共著論文割合	16.6%	
	国際共著機関数	564	0.31
	CNI	10	0.26
	CNI(分数)	4	0.40

28. 神経科学

	指標	値	日本トップに対する割合
量	論文数	218	0.14
	著書数	2	0.06
	著書数(分数)	0.4	0.02
質	FWCI	0.87	
	Top1%論文数	0	0.00
	Top1%割合	0.00%	
	Top10%論文数	19	0.12
	Top10%割合	8.7%	
厚み	Institutional h 5 index	22	0.39
	Institutional h 10 index	36	0.36
	Active authors	364	0.20
国際性	国際共著論文数	60	0.14
	国際共著論文割合	27.5%	
	国際共著機関数	124	0.27
	CNI	4	0.31
	CNI(分数)	1	0.20

29. 看護学

	指標	値	日本トップに対する割合
量	論文数	46	0.11
	著書数	-	-
	著書数(分数)	-	-
質	FWCI	1.24	
	Top1%論文数	2	0.33
	Top1%割合	4.35%	
	Top10%論文数	9	0.18
	Top10%割合	19.6%	
厚み	Institutional h 5 index	10	0.43
	Institutional h 10 index	17	0.47
	Active authors	93	0.16
国際性	国際共著論文数	10	0.12
	国際共著論文割合	21.7%	
	国際共著機関数	8	0.06
	CNI	2	0.40
	CNI(分数)	1	0.50

30. 薬理学・毒物学・薬剤学

	指標	値	日本トップに対する割合
量	論文数	301	0.25
	著書数	2	0.15
	著書数(分数)	1.5	0.20
質	FWCI	0.73	
	Top1%論文数	0	0.00
	Top1%割合	0.00%	
	Top10%論文数	8	0.06
	Top10%割合	2.7%	
厚み	Institutional h 5 index	18	0.41
	Institutional h 10 index	36	0.47
	Active authors	570	0.35
国際性	国際共著論文数	67	0.28
	国際共著論文割合	22.3%	
	国際共著機関数	52	0.17
	CNI	3	0.30
	CNI(分数)	2	0.50

31. 物理・天文学

	指標	値	日本トップに対する割合
量	論文数	1,022	0.07
	著書数	3	0.04
	著書数(分数)	1.5	0.03
質	FWCI	0.76	
	Top1%論文数	9	0.03
	Top1%割合	0.88%	
	Top10%論文数	89	0.03
	Top10%割合	8.7%	
厚み	Institutional h 5 index	31	0.25
	Institutional h 10 index	50	0.25
	Active authors	877	0.10
国際性	国際共著論文数	267	0.04
	国際共著論文割合	26.1%	
	国際共著機関数	283	0.18
	CNI	12	0.06
	CNI(分数)	2	0.11

32. 心理学

	指標	値	日本トップに対する割合
量	論文数	65	0.13
	著書数	10	0.42
	著書数(分数)	4.3	0.32
質	FWCI	0.55	
	Top1%論文数	0	0.00
	Top1%割合	0.00%	
	Top10%論文数	2	0.06
	Top10%割合	3.1%	
厚み	Institutional h 5 index	8	0.40
	Institutional h 10 index	12	0.29
	Active authors	82	0.15
国際性	国際共著論文数	13	0.09
	国際共著論文割合	20.0%	
	国際共著機関数	37	0.15
	CNI	2	0.33
	CNI(分数)	1	0.50

33. 社会科学

	指標	値	日本トップに対する割合
量	論文数	153	0.11
	著書数	32	0.13
	著書数(分数)	17.9	0.10
質	FWCI	0.50	
	Top1%論文数	0	0.00
	Top1%割合	0.00%	
	Top10%論文数	6	0.03
	Top10%割合	3.9%	
厚み	Institutional h 5 index	9	0.32
	Institutional h 10 index	15	0.30
	Active authors	189	0.12
国際性	国際共著論文数	42	0.10
	国際共著論文割合	27.5%	
	国際共著機関数	65	0.13
	CNI	3	0.38
	CNI(分数)	1	0.25

34. 獣医学

	指標	値	日本トップに 対する割合
量	論文数	130	0.45
	著書数	-	-
	著書数 (分数)	-	-
質	FWCI	0.97	
	Top1% 論文数	0	-
	Top1% 割合	0.00%	
	Top10% 論文数	15	0.37
	Top10% 割合	11.5%	
厚み	Institutional <i>h</i> 5 index	11	0.79
	Institutional <i>h</i> 10 index	17	0.65
	Active authors	235	0.53
国際性	国際共著論文数	28	0.34
	国際共著論文割合	21.5%	
	国際共著機関数	22	0.24
	CNI	2	0.40
	CNI (分数)	1	0.33

35. 歯学

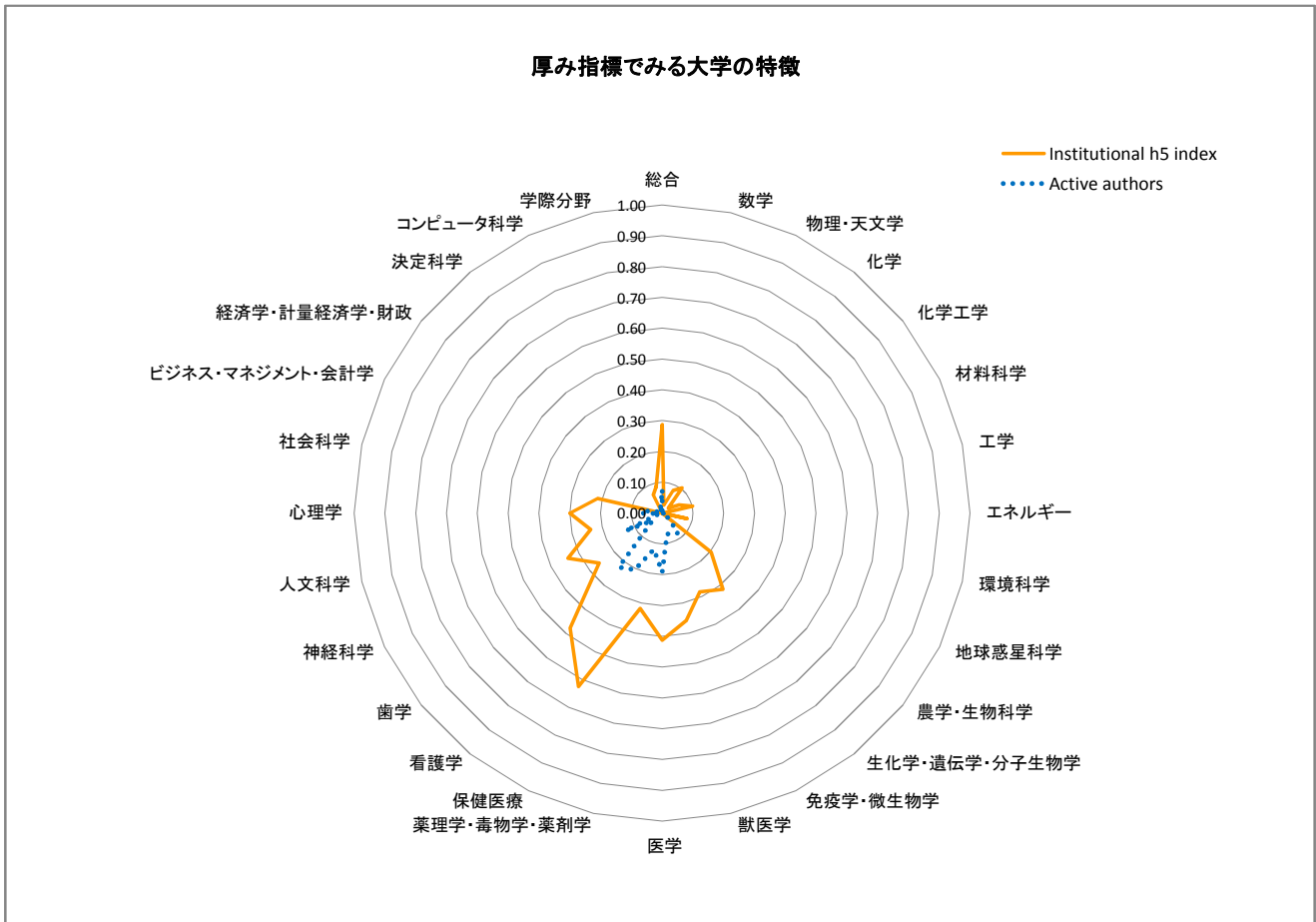
	指標	値	日本トップに 対する割合
量	論文数	401	0.69
	著書数	5	0.05
	著書数 (分数)	3.5	0.04
質	FWCI	0.74	
	Top1% 論文数	1	0.25
	Top1% 割合	0.25%	
	Top10% 論文数	33	0.54
	Top10% 割合	8.2%	
厚み	Institutional <i>h</i> 5 index	16	0.70
	Institutional <i>h</i> 10 index	37	0.93
	Active authors	754	0.84
国際性	国際共著論文数	103	0.62
	国際共著論文割合	25.7%	
	国際共著機関数	96	0.92
	CNI	5	0.71
	CNI (分数)	3	0.60

36. 保健医療

	指標	値	日本トップに 対する割合
量	論文数	36	0.13
	著書数	1	0.08
	著書数 (分数)	0.6	0.05
質	FWCI	0.94	
	Top1% 論文数	0	0.00
	Top1% 割合	0.00%	
	Top10% 論文数	2	0.07
	Top10% 割合	5.6%	
厚み	Institutional <i>h</i> 5 index	6	0.38
	Institutional <i>h</i> 10 index	18	0.49
	Active authors	81	0.16
国際性	国際共著論文数	6	0.11
	国際共著論文割合	16.7%	
	国際共著機関数	9	0.03
	CNI	1	0.25
	CNI (分数)	0	0.00

総合

	指標	値	日本トップに対する割合
量	論文数	2,676	0.05
	著書数	51	0.04
	著書数 (分数)	37.8	0.05
質	FWCI	1.01	
	Top1% 論文数	27	0.03
	Top1% 割合	1.01%	
	Top10% 論文数	266	0.03
	Top10% 割合	9.9%	
厚み	Institutional h 5 index	54	0.29
	Institutional h 10 index	88	0.27
	Active authors	2,261	0.08
国際性	国際共著論文数	402	0.02
	国際共著論文割合	15.0%	
	国際共著機関数	746	0.22
	CNI	12	0.05
	CNI (分数)	3	0.09



10. 学際分野

	指標	値	日本トップに対する割合
量	論文数	20	0.02
	著書数	-	-
	著書数(分数)	-	-
質	FWCI	2.61	
	Top1%論文数	1	0.01
	Top1%割合	5.00%	
	Top10%論文数	5	0.01
	Top10%割合	25.0%	
厚み	Institutional h 5 index	8	0.09
	Institutional h 10 index	15	0.08
	Active authors	48	0.02
国際性	国際共著論文数	7	0.01
	国際共著論文割合	35.0%	
	国際共著機関数	8	0.01
	CNI	1	0.08
	CNI(分数)	0	0.00

11. 農学・生物科学

	指標	値	日本トップに対する割合
量	論文数	86	0.02
	著書数	1	0.02
	著書数(分数)	0.7	0.02
質	FWCI	1.24	
	Top1%論文数	1	0.03
	Top1%割合	1.16%	
	Top10%論文数	9	0.01
	Top10%割合	10.5%	
厚み	Institutional h 5 index	13	0.20
	Institutional h 10 index	16	0.13
	Active authors	132	0.03
国際性	国際共著論文数	27	0.02
	国際共著論文割合	31.4%	
	国際共著機関数	43	0.04
	CNI	2	0.11
	CNI(分数)	0	0.00

12. 人文科学

	指標	値	日本トップに対する割合
量	論文数	6	0.01
	著書数	-	-
	著書数(分数)	-	-
質	FWCI	3.16	
	Top1%論文数	0	0.00
	Top1%割合	0.00%	
	Top10%論文数	2	0.02
	Top10%割合	33.3%	
厚み	Institutional h 5 index	5	0.24
	Institutional h 10 index	5	0.17
	Active authors	5	0.01
国際性	国際共著論文数	3	0.02
	国際共著論文割合	50.0%	
	国際共著機関数	10	0.04
	CNI	2	0.40
	CNI(分数)	0	0.00

13. 生化学・遺伝学・分子生物学

	指標	値	日本トップに対する割合
量	論文数	631	0.06
	著書数	8	0.05
	著書数(分数)	7.5	0.07
質	FWCI	1.27	
	Top1%論文数	7	0.05
	Top1%割合	1.11%	
	Top10%論文数	64	0.04
	Top10%割合	10.1%	
厚み	Institutional h 5 index	37	0.32
	Institutional h 10 index	58	0.28
	Active authors	819	0.08
国際性	国際共著論文数	140	0.05
	国際共著論文割合	22.2%	
	国際共著機関数	561	0.33
	CNI	7	0.23
	CNI(分数)	1	0.11

14. ビジネス・マネジメント・会計学

	指標	値	日本トップに対する割合
量	論文数	1	0.00
	著書数	-	-
	著書数(分数)	-	-
質	FWCI	-	
	Top1%論文数	0	0.00
	Top1%割合	0.00%	
	Top10%論文数	0	0.00
	Top10%割合	0.0%	
厚み	Institutional h 5 index	0	0.00
	Institutional h 10 index	1	0.04
	Active authors	1	0.00
国際性	国際共著論文数	-	-
	国際共著論文割合	-	-
	国際共著機関数	-	-
	CNI	-	-
	CNI(分数)	-	-

15. 化学工学

	指標	値	日本トップに対する割合
量	論文数	8	0.00
	著書数	1	0.03
	著書数(分数)	1.0	0.04
質	FWCI	1.33	
	Top1%論文数	0	0.00
	Top1%割合	0.00%	
	Top10%論文数	3	0.01
	Top10%割合	37.5%	
厚み	Institutional h 5 index	2	0.03
	Institutional h 10 index	4	0.04
	Active authors	18	0.01
国際性	国際共著論文数	-	-
	国際共著論文割合	-	-
	国際共著機関数	-	-
	CNI	-	-
	CNI(分数)	-	-

16. 化学

	指標	値	日本トップに対する割合
量	論文数	35	0.01
	著書数	3	0.03
	著書数 (分数)	2.5	0.04
質	FWCI	0.96	
	Top1% 論文数	0	0.00
	Top1% 割合	0.00%	
	Top10% 論文数	5	0.01
	Top10% 割合	14.3%	
厚み	Institutional h 5 index	10	0.10
	Institutional h 10 index	14	0.09
	Active authors	38	0.01
国際性	国際共著論文数	18	0.01
	国際共著論文割合	51.4%	
	国際共著機関数	49	0.05
	CNI	3	0.19
	CNI (分数)	1	0.14

17. コンピュータ科学

	指標	値	日本トップに対する割合
量	論文数	8	0.00
	著書数	-	-
	著書数 (分数)	-	-
質	FWCI	0.54	
	Top1% 論文数	0	0.00
	Top1% 割合	0.00%	
	Top10% 論文数	1	0.00
	Top10% 割合	12.5%	
厚み	Institutional h 5 index	3	0.07
	Institutional h 10 index	5	0.07
	Active authors	16	0.00
国際性	国際共著論文数	-	-
	国際共著論文割合	-	-
	国際共著機関数	-	-
	CNI	-	-
	CNI (分数)	-	-

18. 決定科学

	指標	値	日本トップに対する割合
量	論文数	-	-
	著書数	-	-
	著書数 (分数)	-	-
質	FWCI	-	-
	Top1% 論文数	-	-
	Top1% 割合	-	-
	Top10% 論文数	-	-
	Top10% 割合	-	-
厚み	Institutional h 5 index	-	-
	Institutional h 10 index	-	-
	Active authors	-	-
国際性	国際共著論文数	-	-
	国際共著論文割合	-	-
	国際共著機関数	-	-
	CNI	-	-
	CNI (分数)	-	-

19. 地球惑星科学

	指標	値	日本トップに対する割合
量	論文数	-	-
	著書数	-	-
	著書数 (分数)	-	-
質	FWCI	-	-
	Top1% 論文数	-	-
	Top1% 割合	-	-
	Top10% 論文数	-	-
	Top10% 割合	-	-
厚み	Institutional h 5 index	-	-
	Institutional h 10 index	-	-
	Active authors	-	-
国際性	国際共著論文数	-	-
	国際共著論文割合	-	-
	国際共著機関数	-	-
	CNI	-	-
	CNI (分数)	-	-

20. 経済学・計量経済学・財政

	指標	値	日本トップに対する割合
量	論文数	-	-
	著書数	-	-
	著書数 (分数)	-	-
質	FWCI	-	-
	Top1% 論文数	-	-
	Top1% 割合	-	-
	Top10% 論文数	-	-
	Top10% 割合	-	-
厚み	Institutional h 5 index	-	-
	Institutional h 10 index	-	-
	Active authors	-	-
国際性	国際共著論文数	-	-
	国際共著論文割合	-	-
	国際共著機関数	-	-
	CNI	-	-
	CNI (分数)	-	-

21. エネルギー

	指標	値	日本トップに対する割合
量	論文数	-	-
	著書数	-	-
	著書数 (分数)	-	-
質	FWCI	-	-
	Top1% 論文数	-	-
	Top1% 割合	-	-
	Top10% 論文数	-	-
	Top10% 割合	-	-
厚み	Institutional h 5 index	-	-
	Institutional h 10 index	1	0.02
	Active authors	-	-
国際性	国際共著論文数	-	-
	国際共著論文割合	-	-
	国際共著機関数	-	-
	CNI	-	-
	CNI (分数)	-	-

22. 工学

	指標	値	日本トップに 対する割合
量	論文数	33	0.00
	著書数	1	0.01
	著書数 (分数)	0.1	0.00
質	FWCI	0.57	
	Top1% 論文数	0	0.00
	Top1% 割合	0.00%	
	Top10% 論文数	3	0.00
	Top10% 割合	9.1%	
厚み	Institutional h 5 index	7	0.10
	Institutional h 10 index	13	0.12
	Active authors	61	0.01
国際性	国際共著論文数	1	0.00
	国際共著論文割合	3.0%	
	国際共著機関数	3	0.00
	CNI	1	0.01
	CNI (分数)	0	0.00

23. 環境科学

	指標	値	日本トップに 対する割合
量	論文数	11	0.01
	著書数	-	-
	著書数 (分数)	-	-
質	FWCI	0.38	
	Top1% 論文数	0	0.00
	Top1% 割合	0.00%	
	Top10% 論文数	0	0.00
	Top10% 割合	0.0%	
厚み	Institutional h 5 index	4	0.08
	Institutional h 10 index	7	0.09
	Active authors	15	0.01
国際性	国際共著論文数	-	-
	国際共著論文割合	-	-
	国際共著機関数	-	-
	CNI	-	-
	CNI (分数)	-	-

24. 免疫学・微生物学

	指標	値	日本トップに 対する割合
量	論文数	117	0.06
	著書数	3	0.08
	著書数 (分数)	2.5	0.10
質	FWCI	1.06	
	Top1% 論文数	1	0.04
	Top1% 割合	0.85%	
	Top10% 論文数	18	0.06
	Top10% 割合	15.4%	
厚み	Institutional h 5 index	19	0.28
	Institutional h 10 index	35	0.29
	Active authors	195	0.08
国際性	国際共著論文数	31	0.04
	国際共著論文割合	26.5%	
	国際共著機関数	49	0.08
	CNI	2	0.18
	CNI (分数)	0	0.00

25. 材料科学

	指標	値	日本トップに 対する割合
量	論文数	20	0.00
	著書数	-	-
	著書数 (分数)	-	-
質	FWCI	0.52	
	Top1% 論文数	0	0.00
	Top1% 割合	0.00%	
	Top10% 論文数	3	0.00
	Top10% 割合	15.0%	
厚み	Institutional h 5 index	5	0.06
	Institutional h 10 index	12	0.10
	Active authors	24	0.00
国際性	国際共著論文数	5	0.00
	国際共著論文割合	25.0%	
	国際共著機関数	5	0.01
	CNI	1	0.04
	CNI (分数)	0	0.00

26. 数学

	指標	値	日本トップに 対する割合
量	論文数	2	0.00
	著書数	-	-
	著書数 (分数)	-	-
質	FWCI	-	
	Top1% 論文数	0	0.00
	Top1% 割合	0.00%	
	Top10% 論文数	1	0.00
	Top10% 割合	50.0%	
厚み	Institutional h 5 index	1	0.03
	Institutional h 10 index	1	0.02
	Active authors	4	0.00
国際性	国際共著論文数	-	-
	国際共著論文割合	-	-
	国際共著機関数	-	-
	CNI	-	-
	CNI (分数)	-	-

27. 医学

	指標	値	日本トップに 対する割合
量	論文数	2,380	0.18
	著書数	47	0.21
	著書数 (分数)	35.2	0.23
質	FWCI	0.95	
	Top1% 論文数	23	0.10
	Top1% 割合	0.97%	
	Top10% 論文数	228	0.12
	Top10% 割合	9.6%	
厚み	Institutional h 5 index	47	0.41
	Institutional h 10 index	76	0.39
	Active authors	2,140	0.19
国際性	国際共著論文数	324	0.11
	国際共著論文割合	13.6%	
	国際共著機関数	461	0.26
	CNI	11	0.28
	CNI (分数)	3	0.30

28. 神経科学

	指標	値	日本トップに 対する割合
量	論文数	172	0.11
	著書数	6	0.19
	著書数 (分数)	5.0	0.23
質	FWCI	1.10	
	Top1% 論文数	2	0.13
	Top1% 割合	1.16%	
	Top10% 論文数	16	0.10
	Top10% 割合	9.3%	
厚み	Institutional h 5 index	19	0.34
	Institutional h 10 index	31	0.31
	Active authors	235	0.13
国際性	国際共著論文数	27	0.06
	国際共著論文割合	15.7%	
	国際共著機関数	52	0.11
	CNI	3	0.23
	CNI (分数)	0	0.00

29. 看護学

	指標	値	日本トップに 対する割合
量	論文数	52	0.13
	著書数	-	-
	著書数 (分数)	-	-
質	FWCI	1.54	
	Top1% 論文数	1	0.17
	Top1% 割合	1.92%	
	Top10% 論文数	8	0.16
	Top10% 割合	15.4%	
厚み	Institutional h 5 index	11	0.48
	Institutional h 10 index	13	0.36
	Active authors	132	0.22
国際性	国際共著論文数	8	0.10
	国際共著論文割合	15.4%	
	国際共著機関数	31	0.24
	CNI	3	0.60
	CNI (分数)	0	0.00

30. 薬理学・毒物学・薬剤学

	指標	値	日本トップに 対する割合
量	論文数	81	0.07
	著書数	1	0.08
	著書数 (分数)	0.3	0.04
質	FWCI	1.39	
	Top1% 論文数	2	0.22
	Top1% 割合	2.47%	
	Top10% 論文数	6	0.04
	Top10% 割合	7.4%	
厚み	Institutional h 5 index	14	0.32
	Institutional h 10 index	19	0.25
	Active authors	194	0.12
国際性	国際共著論文数	12	0.05
	国際共著論文割合	14.8%	
	国際共著機関数	16	0.05
	CNI	2	0.20
	CNI (分数)	0	0.00

31. 物理・天文学

	指標	値	日本トップに 対する割合
量	論文数	39	0.00
	著書数	1	0.01
	著書数 (分数)	0.1	0.00
質	FWCI	1.29	
	Top1% 論文数	0	0.00
	Top1% 割合	0.00%	
	Top10% 論文数	7	0.00
	Top10% 割合	17.9%	
厚み	Institutional h 5 index	10	0.08
	Institutional h 10 index	20	0.10
	Active authors	40	0.00
国際性	国際共著論文数	11	0.00
	国際共著論文割合	28.2%	
	国際共著機関数	15	0.01
	CNI	2	0.01
	CNI (分数)	0	0.00

32. 心理学

	指標	値	日本トップに 対する割合
量	論文数	28	0.05
	著書数	-	-
	著書数 (分数)	-	-
質	FWCI	0.68	
	Top1% 論文数	0	0.00
	Top1% 割合	0.00%	
	Top10% 論文数	3	0.09
	Top10% 割合	10.7%	
厚み	Institutional h 5 index	6	0.30
	Institutional h 10 index	11	0.26
	Active authors	37	0.07
国際性	国際共著論文数	6	0.04
	国際共著論文割合	21.4%	
	国際共著機関数	14	0.06
	CNI	2	0.33
	CNI (分数)	0	0.00

33. 社会科学

	指標	値	日本トップに 対する割合
量	論文数	29	0.02
	著書数	-	-
	著書数 (分数)	-	-
質	FWCI	1.16	
	Top1% 論文数	0	0.00
	Top1% 割合	0.00%	
	Top10% 論文数	2	0.01
	Top10% 割合	6.9%	
厚み	Institutional h 5 index	6	0.21
	Institutional h 10 index	9	0.18
	Active authors	68	0.04
国際性	国際共著論文数	3	0.01
	国際共著論文割合	10.3%	
	国際共著機関数	5	0.01
	CNI	1	0.13
	CNI (分数)	0	0.00

34. 獣医学

	指標	値	日本トップに 対する割合
量	論文数	13	0.04
	著書数	-	-
	著書数 (分数)	-	-
質	FWCI	0.73	
	Top1% 論文数	0	-
	Top1% 割合	0.00%	
	Top10% 論文数	1	0.02
	Top10% 割合	7.7%	
厚み	Institutional <i>h</i> 5 index	5	0.36
	Institutional <i>h</i> 10 index	7	0.27
	Active authors	31	0.07
国際性	国際共著論文数	3	0.04
	国際共著論文割合	23.1%	
	国際共著機関数	2	0.02
	CNI	1	0.20
	CNI (分数)	0	0.00

35 歯学

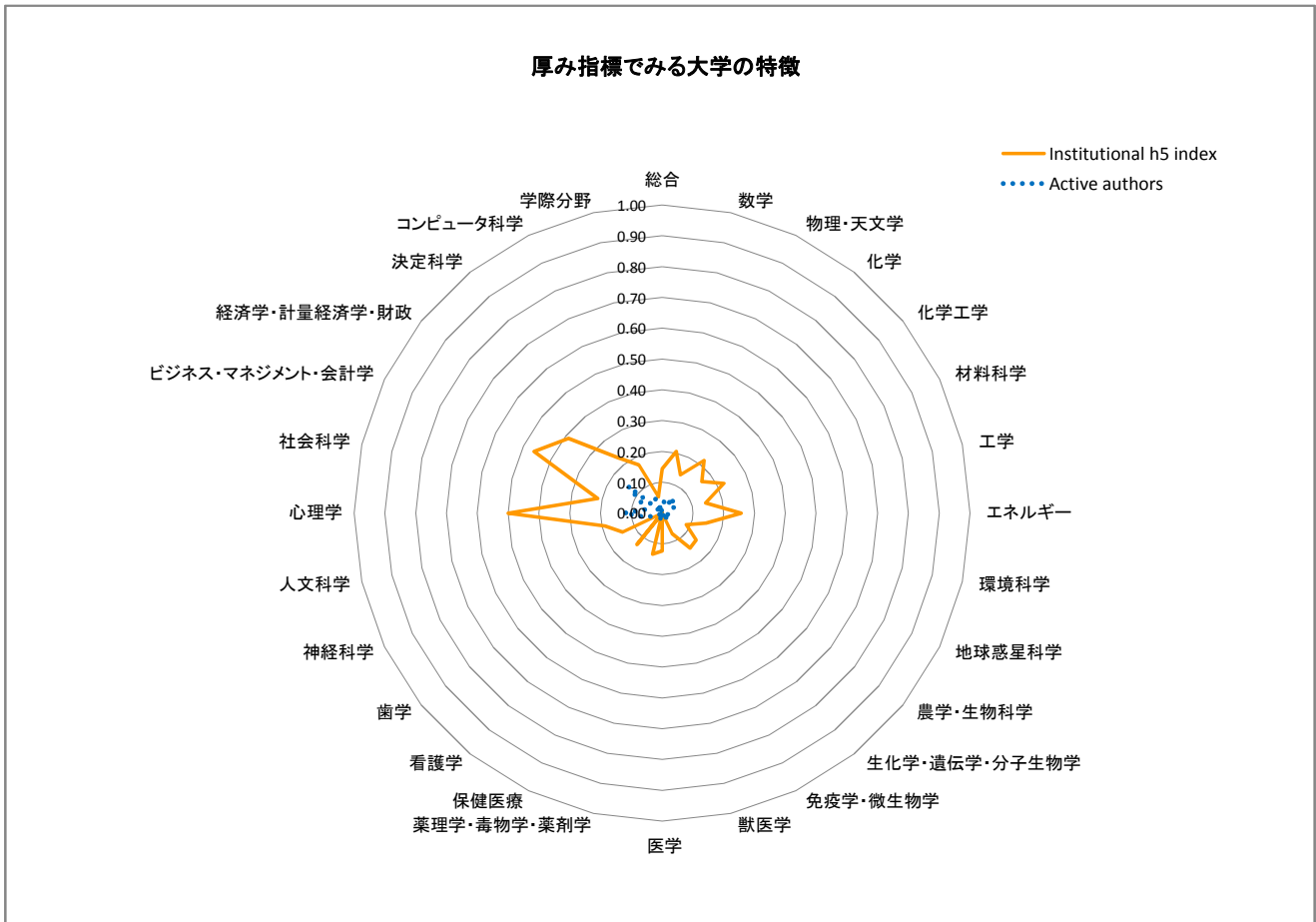
	指標	値	日本トップに 対する割合
量	論文数	19	0.03
	著書数	2	0.02
	著書数 (分数)	1.1	0.01
質	FWCI	0.55	
	Top1% 論文数	0	0.00
	Top1% 割合	0.00%	
	Top10% 論文数	1	0.02
	Top10% 割合	5.3%	
厚み	Institutional <i>h</i> 5 index	6	0.26
	Institutional <i>h</i> 10 index	7	0.18
	Active authors	35	0.04
国際性	国際共著論文数	2	0.01
	国際共著論文割合	10.5%	
	国際共著機関数	7	0.07
	CNI	1	0.14
	CNI (分数)	0	0.00

36. 保健医療

	指標	値	日本トップに 対する割合
量	論文数	43	0.16
	著書数	-	-
	著書数 (分数)	-	-
質	FWCI	2.51	
	Top1% 論文数	2	0.50
	Top1% 割合	4.65%	
	Top10% 論文数	4	0.13
	Top10% 割合	9.3%	
厚み	Institutional <i>h</i> 5 index	10	0.63
	Institutional <i>h</i> 10 index	19	0.51
	Active authors	104	0.20
国際性	国際共著論文数	10	0.18
	国際共著論文割合	23.3%	
	国際共著機関数	49	0.18
	CNI	3	0.75
	CNI (分数)	0	0.00

総合

	指標	値	日本トップに対する割合
量	論文数	1,334	0.02
	著書数	64	0.05
	著書数(分数)	38.8	0.05
質	FWCI	0.72	
	Top1%論文数	3	0.00
	Top1%割合	0.22%	
	Top10%論文数	84	0.01
	Top10%割合	6.3%	
厚み	Institutional h5 index	27	0.14
	Institutional h10 index	52	0.16
	Active authors	1,012	0.03
国際性	国際共著論文数	307	0.02
	国際共著論文割合	23.0%	
	国際共著機関数	252	0.07
	CNI	8	0.04
	CNI(分数)	4	0.12



10. 学際分野

	指標	値	日本トップに 対する割合
量	論文数	12	0.01
	著書数	-	-
	著書数(分数)	-	-
質	FWCI	1.40	
	Top1%論文数	0	0.00
	Top1%割合	0.00%	
	Top10%論文数	1	0.00
	Top10%割合	8.3%	
厚み	Institutional h 5 index	5	0.05
	Institutional h 10 index	8	0.04
	Active authors	21	0.01
国際性	国際共著論文数	7	0.01
	国際共著論文割合	58.3%	
	国際共著機関数	9	0.01
	CNI	1	0.08
	CNI(分数)	0	0.00

11. 農学・生物科学

	指標	値	日本トップに 対する割合
量	論文数	33	0.01
	著書数	-	-
	著書数(分数)	-	-
質	FWCI	1.11	
	Top1%論文数	0	0.00
	Top1%割合	0.00%	
	Top10%論文数	6	0.01
	Top10%割合	18.2%	
厚み	Institutional h 5 index	9	0.14
	Institutional h 10 index	16	0.13
	Active authors	48	0.01
国際性	国際共著論文数	8	0.01
	国際共著論文割合	24.2%	
	国際共著機関数	11	0.01
	CNI	1	0.05
	CNI(分数)	1	0.17

12. 人文科学

	指標	値	日本トップに 対する割合
量	論文数	28	0.06
	著書数	8	0.10
	著書数(分数)	6.5	0.10
質	FWCI	0.55	
	Top1%論文数	0	0.00
	Top1%割合	0.00%	
	Top10%論文数	2	0.02
	Top10%割合	7.1%	
厚み	Institutional h 5 index	4	0.19
	Institutional h 10 index	5	0.17
	Active authors	36	0.06
国際性	国際共著論文数	6	0.04
	国際共著論文割合	21.4%	
	国際共著機関数	20	0.08
	CNI	1	0.20
	CNI(分数)	0	0.00

13. 生化学・遺伝学・分子生物学

	指標	値	日本トップに 対する割合
量	論文数	174	0.02
	著書数	2	0.01
	著書数(分数)	1.4	0.01
質	FWCI	0.80	
	Top1%論文数	1	0.01
	Top1%割合	0.57%	
	Top10%論文数	11	0.01
	Top10%割合	6.3%	
厚み	Institutional h 5 index	17	0.15
	Institutional h 10 index	32	0.15
	Active authors	281	0.03
国際性	国際共著論文数	44	0.01
	国際共著論文割合	25.3%	
	国際共著機関数	56	0.03
	CNI	3	0.10
	CNI(分数)	1	0.11

14. ビジネス・マネジメント・会計学

	指標	値	日本トップに 対する割合
量	論文数	23	0.08
	著書数	23	0.23
	著書数(分数)	13.2	0.20
質	FWCI	1.10	
	Top1%論文数	0	0.00
	Top1%割合	0.00%	
	Top10%論文数	2	0.07
	Top10%割合	8.7%	
厚み	Institutional h 5 index	6	0.46
	Institutional h 10 index	11	0.39
	Active authors	28	0.07
国際性	国際共著論文数	11	0.15
	国際共著論文割合	47.8%	
	国際共著機関数	17	0.18
	CNI	2	0.40
	CNI(分数)	1	0.50

15. 化学工学

	指標	値	日本トップに 対する割合
量	論文数	56	0.02
	著書数	1	0.03
	著書数(分数)	0.5	0.02
質	FWCI	1.06	
	Top1%論文数	0	0.00
	Top1%割合	0.00%	
	Top10%論文数	8	0.01
	Top10%割合	14.3%	
厚み	Institutional h 5 index	13	0.16
	Institutional h 10 index	19	0.17
	Active authors	103	0.03
国際性	国際共著論文数	13	0.02
	国際共著論文割合	23.2%	
	国際共著機関数	13	0.03
	CNI	2	0.20
	CNI(分数)	1	0.17

16. 化学

	指標	値	日本トップに対する割合
量	論文数	366	0.06
	著書数	13	0.14
	著書数(分数)	6.7	0.10
質	FWCI	0.88	
	Top1%論文数	0	0.00
	Top1%割合	0.00%	
	Top10%論文数	23	0.02
	Top10%割合	6.3%	
厚み	Institutional h 5 index	21	0.22
	Institutional h 10 index	40	0.26
	Active authors	336	0.06
国際性	国際共著論文数	123	0.09
	国際共著論文割合	33.6%	
	国際共著機関数	76	0.08
	CNI	6	0.38
	CNI(分数)	3	0.43

17. コンピュータ科学

	指標	値	日本トップに対する割合
量	論文数	296	0.05
	著書数	4	0.10
	著書数(分数)	2.6	0.10
質	FWCI	0.49	
	Top1%論文数	0	0.00
	Top1%割合	0.00%	
	Top10%論文数	19	0.02
	Top10%割合	6.4%	
厚み	Institutional h 5 index	8	0.17
	Institutional h 10 index	13	0.18
	Active authors	219	0.05
国際性	国際共著論文数	25	0.02
	国際共著論文割合	8.4%	
	国際共著機関数	30	0.04
	CNI	2	0.12
	CNI(分数)	1	0.13

18. 決定科学

	指標	値	日本トップに対する割合
量	論文数	17	0.07
	著書数	1	0.25
	著書数(分数)	0.5	0.21
質	FWCI	0.35	
	Top1%論文数	0	0.00
	Top1%割合	0.00%	
	Top10%論文数	0	0.00
	Top10%割合	0.0%	
厚み	Institutional h 5 index	3	0.23
	Institutional h 10 index	5	0.19
	Active authors	14	0.00
国際性	国際共著論文数	4	0.06
	国際共著論文割合	23.5%	
	国際共著機関数	3	0.03
	CNI	1	0.25
	CNI(分数)	0	0.00

19. 地球惑星科学

	指標	値	日本トップに対する割合
量	論文数	17	0.00
	著書数	-	-
	著書数(分数)	-	-
質	FWCI	0.82	
	Top1%論文数	0	0.00
	Top1%割合	0.00%	
	Top10%論文数	0	0.00
	Top10%割合	0.0%	
厚み	Institutional h 5 index	7	0.09
	Institutional h 10 index	8	0.06
	Active authors	9	0.00
国際性	国際共著論文数	7	0.00
	国際共著論文割合	41.2%	
	国際共著機関数	15	0.01
	CNI	1	0.02
	CNI(分数)	0	0.00

20. 経済学・計量経済学・財政

	指標	値	日本トップに対する割合
量	論文数	61	0.15
	著書数	23	0.21
	著書数(分数)	13.2	0.18
質	FWCI	0.66	
	Top1%論文数	0	0.00
	Top1%割合	0.00%	
	Top10%論文数	1	0.02
	Top10%割合	1.6%	
厚み	Institutional h 5 index	7	0.39
	Institutional h 10 index	10	0.32
	Active authors	44	0.14
国際性	国際共著論文数	12	0.11
	国際共著論文割合	19.7%	
	国際共著機関数	18	0.14
	CNI	2	0.33
	CNI(分数)	1	0.33

21. エネルギー

	指標	値	日本トップに対する割合
量	論文数	27	0.01
	著書数	-	-
	著書数(分数)	-	-
質	FWCI	0.83	
	Top1%論文数	0	0.00
	Top1%割合	0.00%	
	Top10%論文数	2	0.01
	Top10%割合	7.4%	
厚み	Institutional h 5 index	10	0.26
	Institutional h 10 index	14	0.22
	Active authors	37	0.02
国際性	国際共著論文数	9	0.03
	国際共著論文割合	33.3%	
	国際共著機関数	4	0.01
	CNI	1	0.09
	CNI(分数)	1	0.20

22. 工学

	指標	値	日本トップに対する割合
量	論文数	187	0.02
	著書数	12	0.07
	著書数(分数)	7.1	0.07
質	FWCI	0.57	
	Top1%論文数	1	0.00
	Top1%割合	0.53%	
	Top10%論文数	12	0.01
	Top10%割合	6.4%	
厚み	Institutional h 5 index	10	0.14
	Institutional h 10 index	13	0.12
	Active authors	193	0.03
国際性	国際共著論文数	20	0.01
	国際共著論文割合	10.7%	
	国際共著機関数	20	0.02
	CNI	3	0.03
	CNI(分数)	1	0.09

23. 環境科学

	指標	値	日本トップに対する割合
量	論文数	27	0.01
	著書数	1	0.01
	著書数(分数)	1.0	0.02
質	FWCI	0.73	
	Top1%論文数	0	0.00
	Top1%割合	0.00%	
	Top10%論文数	0	0.00
	Top10%割合	0.0%	
厚み	Institutional h 5 index	7	0.15
	Institutional h 10 index	15	0.19
	Active authors	39	0.02
国際性	国際共著論文数	7	0.01
	国際共著論文割合	25.9%	
	国際共著機関数	7	0.01
	CNI	1	0.08
	CNI(分数)	0	0.00

24. 免疫学・微生物学

	指標	値	日本トップに対する割合
量	論文数	13	0.01
	著書数	-	-
	著書数(分数)	-	-
質	FWCI	0.72	
	Top1%論文数	0	0.00
	Top1%割合	0.00%	
	Top10%論文数	0	0.00
	Top10%割合	0.0%	
厚み	Institutional h 5 index	5	0.07
	Institutional h 10 index	11	0.09
	Active authors	21	0.01
国際性	国際共著論文数	-	-
	国際共著論文割合	-	-
	国際共著機関数	-	-
	CNI	-	-
	CNI(分数)	-	-

25. 材料科学

	指標	値	日本トップに対する割合
量	論文数	232	0.03
	著書数	7	0.08
	著書数(分数)	3.5	0.05
質	FWCI	0.90	
	Top1%論文数	0	0.00
	Top1%割合	0.00%	
	Top10%論文数	19	0.02
	Top10%割合	8.2%	
厚み	Institutional h 5 index	18	0.22
	Institutional h 10 index	32	0.26
	Active authors	217	0.04
国際性	国際共著論文数	71	0.03
	国際共著論文割合	30.6%	
	国際共著機関数	49	0.05
	CNI	5	0.20
	CNI(分数)	2	0.17

26. 数学

	指標	値	日本トップに対する割合
量	論文数	127	0.04
	著書数	-	-
	著書数(分数)	-	-
質	FWCI	0.57	
	Top1%論文数	0	0.00
	Top1%割合	0.00%	
	Top10%論文数	9	0.02
	Top10%割合	7.1%	
厚み	Institutional h 5 index	8	0.21
	Institutional h 10 index	15	0.23
	Active authors	102	0.04
国際性	国際共著論文数	36	0.04
	国際共著論文割合	28.3%	
	国際共著機関数	32	0.04
	CNI	3	0.17
	CNI(分数)	2	0.40

27. 医学

	指標	値	日本トップに対する割合
量	論文数	158	0.01
	著書数	3	0.01
	著書数(分数)	1.9	0.01
質	FWCI	0.83	
	Top1%論文数	0	0.00
	Top1%割合	0.00%	
	Top10%論文数	10	0.01
	Top10%割合	6.3%	
厚み	Institutional h 5 index	14	0.12
	Institutional h 10 index	20	0.10
	Active authors	226	0.02
国際性	国際共著論文数	30	0.01
	国際共著論文割合	19.0%	
	国際共著機関数	46	0.03
	CNI	3	0.08
	CNI(分数)	0	0.00

28. 神経科学

	指標	値	日本トップに対する割合
量	論文数	35	0.02
	著書数	-	-
	著書数(分数)	-	-
質	FWCI	0.58	
	Top1%論文数	0	0.00
	Top1%割合	0.00%	
	Top10%論文数	0	0.00
	Top10%割合	0.0%	
厚み	Institutional h 5 index	8	0.14
	Institutional h 10 index	14	0.14
	Active authors	36	0.02
国際性	国際共著論文数	7	0.02
	国際共著論文割合	20.0%	
	国際共著機関数	6	0.01
	CNI	1	0.08
	CNI(分数)	0	0.00

29. 看護学

	指標	値	日本トップに対する割合
量	論文数	5	0.01
	著書数	-	-
	著書数(分数)	-	-
質	FWCI	0.37	
	Top1%論文数	0	0.00
	Top1%割合	0.00%	
	Top10%論文数	0	0.00
	Top10%割合	0.0%	
厚み	Institutional h 5 index	3	0.13
	Institutional h 10 index	4	0.11
	Active authors	8	0.01
国際性	国際共著論文数	-	-
	国際共著論文割合	-	-
	国際共著機関数	-	-
	CNI	-	-
	CNI(分数)	-	-

30. 薬理学・毒物学・薬剤学

	指標	値	日本トップに対する割合
量	論文数	18	0.02
	著書数	-	-
	著書数(分数)	-	-
質	FWCI	0.63	
	Top1%論文数	0	0.00
	Top1%割合	0.00%	
	Top10%論文数	1	0.01
	Top10%割合	5.6%	
厚み	Institutional h 5 index	6	0.14
	Institutional h 10 index	14	0.18
	Active authors	33	0.02
国際性	国際共著論文数	5	0.02
	国際共著論文割合	27.8%	
	国際共著機関数	6	0.02
	CNI	1	0.10
	CNI(分数)	0	0.00

31. 物理・天文学

	指標	値	日本トップに対する割合
量	論文数	244	0.02
	著書数	6	0.08
	著書数(分数)	3.0	0.07
質	FWCI	0.85	
	Top1%論文数	1	0.00
	Top1%割合	0.41%	
	Top10%論文数	17	0.01
	Top10%割合	7.0%	
厚み	Institutional h 5 index	17	0.14
	Institutional h 10 index	33	0.17
	Active authors	237	0.03
国際性	国際共著論文数	65	0.01
	国際共著論文割合	26.6%	
	国際共著機関数	65	0.04
	CNI	4	0.02
	CNI(分数)	1	0.05

32. 心理学

	指標	値	日本トップに対する割合
量	論文数	73	0.14
	著書数	3	0.13
	著書数(分数)	1.7	0.13
質	FWCI	0.86	
	Top1%論文数	1	0.50
	Top1%割合	1.37%	
	Top10%論文数	5	0.15
	Top10%割合	6.8%	
厚み	Institutional h 5 index	10	0.50
	Institutional h 10 index	12	0.29
	Active authors	67	0.12
国際性	国際共著論文数	15	0.11
	国際共著論文割合	20.5%	
	国際共著機関数	27	0.11
	CNI	4	0.67
	CNI(分数)	1	0.50

33. 社会科学

	指標	値	日本トップに対する割合
量	論文数	84	0.06
	著書数	14	0.06
	著書数(分数)	9.4	0.05
質	FWCI	0.65	
	Top1%論文数	1	0.05
	Top1%割合	1.19%	
	Top10%論文数	1	0.01
	Top10%割合	1.2%	
厚み	Institutional h 5 index	6	0.21
	Institutional h 10 index	12	0.24
	Active authors	89	0.05
国際性	国際共著論文数	20	0.05
	国際共著論文割合	23.8%	
	国際共著機関数	32	0.06
	CNI	2	0.25
	CNI(分数)	1	0.25

34. 獣医学

	指標	値	日本トップに対する割合
量	論文数	1	0.00
	著書数	-	-
	著書数 (分数)	-	-
質	FWCI	0.00	-
	Top1% 論文数	0	-
	Top1% 割合	0.00%	-
	Top10% 論文数	0	0.00
	Top10% 割合	0.0%	-
厚み	Institutional h 5 index	0	0.00
	Institutional h 10 index	1	0.04
	Active authors	1	0.00
国際性	国際共著論文数	-	-
	国際共著論文割合	-	-
	国際共著機関数	-	-
	CNI	-	-
	CNI (分数)	-	-

35 歯学

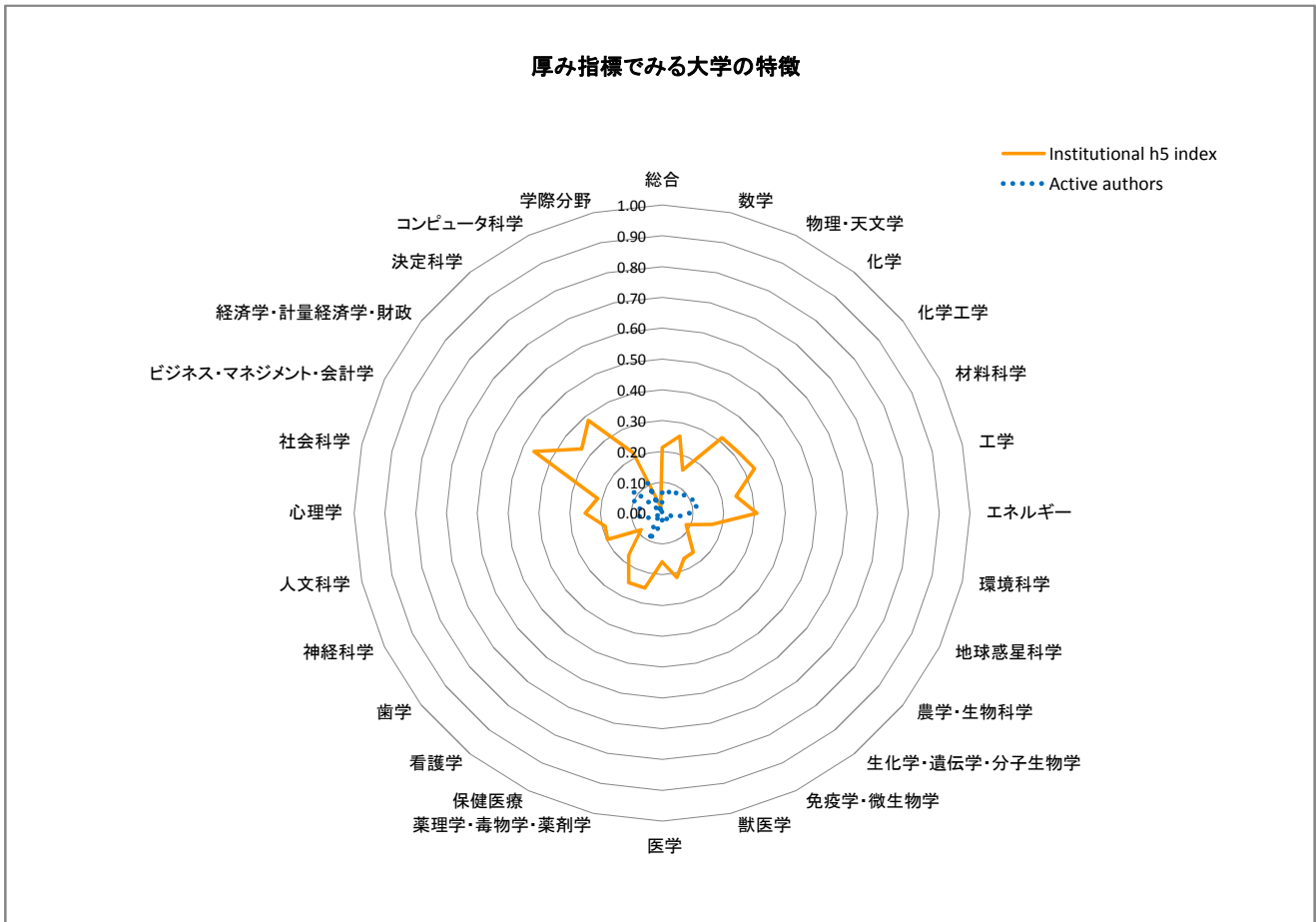
	指標	値	日本トップに対する割合
量	論文数	-	-
	著書数	-	-
	著書数 (分数)	-	-
質	FWCI	-	-
	Top1% 論文数	-	-
	Top1% 割合	-	-
	Top10% 論文数	-	-
	Top10% 割合	-	-
厚み	Institutional h 5 index	-	-
	Institutional h 10 index	-	-
	Active authors	-	-
国際性	国際共著論文数	-	-
	国際共著論文割合	-	-
	国際共著機関数	-	-
	CNI	-	-
	CNI (分数)	-	-

36. 保健医療

	指標	値	日本トップに対する割合
量	論文数	2	0.01
	著書数	1	0.08
	著書数 (分数)	0.5	0.05
質	FWCI	-	-
	Top1% 論文数	0	0.00
	Top1% 割合	0.00%	-
	Top10% 論文数	0	0.00
	Top10% 割合	0.0%	-
厚み	Institutional h 5 index	0	0.00
	Institutional h 10 index	2	0.05
	Active authors	7	0.01
国際性	国際共著論文数	-	-
	国際共著論文割合	-	-
	国際共著機関数	1	0.00
	CNI	1	0.25
	CNI (分数)	0	0.00

総合

	指標	値	日本トップに対する割合
量	論文数	2,476	0.04
	著書数	49	0.04
	著書数(分数)	35.1	0.05
質	FWCI	0.79	
	Top1%論文数	22	0.02
	Top1%割合	0.89%	
	Top10%論文数	210	0.03
	Top10%割合	8.5%	
厚み	Institutional h5 index	40	0.21
	Institutional h10 index	64	0.20
	Active authors	1,957	0.07
国際性	国際共著論文数	329	0.02
	国際共著論文割合	13.3%	
	国際共著機関数	258	0.08
	CNI	6	0.03
	CNI(分数)	2	0.06



10. 学際分野

	指標	値	日本トップに対する割合
量	論文数	6	0.01
	著書数	-	-
	著書数(分数)	-	-
質	FWCI	0.45	
	Top1%論文数	0	0.00
	Top1%割合	0.00%	
	Top10%論文数	0	0.00
	Top10%割合	0.0%	
厚み	Institutional h 5 index	2	0.02
	Institutional h 10 index	5	0.03
	Active authors	10	0.00
国際性	国際共著論文数	1	0.00
	国際共著論文割合	16.7%	
	国際共著機関数	1	0.00
	CNI	1	0.08
	CNI(分数)	0	0.00

11. 農学・生物科学

	指標	値	日本トップに対する割合
量	論文数	63	0.01
	著書数	-	-
	著書数(分数)	-	-
質	FWCI	0.57	
	Top1%論文数	0	0.00
	Top1%割合	0.00%	
	Top10%論文数	0	0.00
	Top10%割合	0.0%	
厚み	Institutional h 5 index	7	0.11
	Institutional h 10 index	15	0.13
	Active authors	57	0.01
国際性	国際共著論文数	18	0.01
	国際共著論文割合	28.6%	
	国際共著機関数	20	0.02
	CNI	3	0.16
	CNI(分数)	0	0.00

12. 人文科学

	指標	値	日本トップに対する割合
量	論文数	38	0.08
	著書数	9	0.11
	著書数(分数)	7.5	0.12
質	FWCI	0.89	
	Top1%論文数	0	0.00
	Top1%割合	0.00%	
	Top10%論文数	6	0.07
	Top10%割合	15.8%	
厚み	Institutional h 5 index	4	0.19
	Institutional h 10 index	11	0.38
	Active authors	45	0.07
国際性	国際共著論文数	12	0.08
	国際共著論文割合	31.6%	
	国際共著機関数	17	0.07
	CNI	1	0.20
	CNI(分数)	1	0.50

13. 生化学・遺伝学・分子生物学

	指標	値	日本トップに対する割合
量	論文数	181	0.02
	著書数	1	0.01
	著書数(分数)	0.5	0.00
質	FWCI	1.04	
	Top1%論文数	2	0.01
	Top1%割合	1.10%	
	Top10%論文数	12	0.01
	Top10%割合	6.6%	
厚み	Institutional h 5 index	19	0.16
	Institutional h 10 index	34	0.16
	Active authors	240	0.02
国際性	国際共著論文数	37	0.01
	国際共著論文割合	20.4%	
	国際共著機関数	41	0.02
	CNI	3	0.10
	CNI(分数)	1	0.11

14. ビジネス・マネジメント・会計学

	指標	値	日本トップに対する割合
量	論文数	37	0.13
	著書数	4	0.04
	著書数(分数)	3.5	0.05
質	FWCI	0.85	
	Top1%論文数	0	0.00
	Top1%割合	0.00%	
	Top10%論文数	6	0.20
	Top10%割合	16.2%	
厚み	Institutional h 5 index	6	0.46
	Institutional h 10 index	9	0.32
	Active authors	41	0.11
国際性	国際共著論文数	17	0.23
	国際共著論文割合	45.9%	
	国際共著機関数	21	0.22
	CNI	2	0.40
	CNI(分数)	1	0.50

15. 化学工学

	指標	値	日本トップに対する割合
量	論文数	198	0.08
	著書数	4	0.11
	著書数(分数)	3.3	0.13
質	FWCI	1.14	
	Top1%論文数	1	0.02
	Top1%割合	0.51%	
	Top10%論文数	30	0.05
	Top10%割合	15.2%	
厚み	Institutional h 5 index	25	0.32
	Institutional h 10 index	35	0.31
	Active authors	281	0.09
国際性	国際共著論文数	23	0.04
	国際共著論文割合	11.6%	
	国際共著機関数	24	0.05
	CNI	1	0.10
	CNI(分数)	1	0.17

16. 化学

	指標	値	日本トップに 対する割合
量	論文数	388	0.07
	著書数	6	0.07
	著書数(分数)	5.3	0.08
質	FWCI	1.30	
	Top1%論文数	4	0.05
	Top1%割合	1.03%	
	Top10%論文数	52	0.05
	Top10%割合	13.4%	
厚み	Institutional h 5 index	30	0.31
	Institutional h 10 index	52	0.34
	Active authors	490	0.09
国際性	国際共著論文数	51	0.04
	国際共著論文割合	13.1%	
	国際共著機関数	42	0.05
	CNI	3	0.19
	CNI(分数)	2	0.29

17. コンピュータ科学

	指標	値	日本トップに 対する割合
量	論文数	544	0.09
	著書数	3	0.08
	著書数(分数)	1.8	0.07
質	FWCI	0.49	
	Top1%論文数	4	0.04
	Top1%割合	0.74%	
	Top10%論文数	35	0.04
	Top10%割合	6.4%	
厚み	Institutional h 5 index	10	0.22
	Institutional h 10 index	16	0.22
	Active authors	482	0.11
国際性	国際共著論文数	49	0.03
	国際共著論文割合	9.0%	
	国際共著機関数	41	0.05
	CNI	3	0.18
	CNI(分数)	1	0.13

18. 決定科学

	指標	値	日本トップに 対する割合
量	論文数	25	0.10
	著書数	-	-
	著書数(分数)	-	-
質	FWCI	0.81	
	Top1%論文数	0	0.00
	Top1%割合	0.00%	
	Top10%論文数	3	0.13
	Top10%割合	12.0%	
厚み	Institutional h 5 index	5	0.38
	Institutional h 10 index	8	0.31
	Active authors	27	0.01
国際性	国際共著論文数	7	0.10
	国際共著論文割合	28.0%	
	国際共著機関数	10	0.11
	CNI	1	0.25
	CNI(分数)	0	0.00

19. 地球惑星科学

	指標	値	日本トップに 対する割合
量	論文数	37	0.01
	著書数	3	0.03
	著書数(分数)	1.1	0.02
質	FWCI	1.73	
	Top1%論文数	2	0.02
	Top1%割合	5.41%	
	Top10%論文数	4	0.01
	Top10%割合	10.8%	
厚み	Institutional h 5 index	7	0.09
	Institutional h 10 index	10	0.07
	Active authors	40	0.02
国際性	国際共著論文数	9	0.00
	国際共著論文割合	24.3%	
	国際共著機関数	12	0.01
	CNI	1	0.02
	CNI(分数)	0	0.00

20. 経済学・計量経済学・財政

	指標	値	日本トップに 対する割合
量	論文数	51	0.13
	著書数	4	0.04
	著書数(分数)	3.5	0.05
質	FWCI	0.61	
	Top1%論文数	0	0.00
	Top1%割合	0.00%	
	Top10%論文数	4	0.07
	Top10%割合	7.8%	
厚み	Institutional h 5 index	6	0.33
	Institutional h 10 index	10	0.32
	Active authors	36	0.11
国際性	国際共著論文数	11	0.10
	国際共著論文割合	21.6%	
	国際共著機関数	12	0.09
	CNI	2	0.33
	CNI(分数)	0	0.00

21. エネルギー

	指標	値	日本トップに 対する割合
量	論文数	76	0.04
	著書数	-	-
	著書数(分数)	-	-
質	FWCI	0.61	
	Top1%論文数	0	0.00
	Top1%割合	0.00%	
	Top10%論文数	4	0.02
	Top10%割合	5.3%	
厚み	Institutional h 5 index	12	0.31
	Institutional h 10 index	18	0.29
	Active authors	136	0.09
国際性	国際共著論文数	5	0.01
	国際共著論文割合	6.6%	
	国際共著機関数	6	0.02
	CNI	1	0.09
	CNI(分数)	0	0.00

22. 工学

	指標	値	日本トップに対する割合
量	論文数	903	0.09
	著書数	9	0.05
	著書数(分数)	4.8	0.04
質	FWCI	0.80	
	Top1%論文数	12	0.05
	Top1%割合	1.33%	
	Top10%論文数	90	0.06
	Top10%割合	10.0%	
厚み	Institutional h 5 index	17	0.25
	Institutional h 10 index	25	0.23
	Active authors	912	0.12
国際性	国際共著論文数	72	0.03
	国際共著論文割合	8.0%	
	国際共著機関数	62	0.05
	CNI	4	0.04
	CNI(分数)	1	0.09

23. 環境科学

	指標	値	日本トップに対する割合
量	論文数	65	0.03
	著書数	1	0.01
	著書数(分数)	1.0	0.02
質	FWCI	0.65	
	Top1%論文数	0	0.00
	Top1%割合	0.00%	
	Top10%論文数	4	0.01
	Top10%割合	6.2%	
厚み	Institutional h 5 index	8	0.17
	Institutional h 10 index	16	0.21
	Active authors	106	0.05
国際性	国際共著論文数	10	0.01
	国際共著論文割合	15.4%	
	国際共著機関数	12	0.02
	CNI	3	0.23
	CNI(分数)	0	0.00

24. 免疫学・微生物学

	指標	値	日本トップに対する割合
量	論文数	30	0.02
	著書数	-	-
	著書数(分数)	-	-
質	FWCI	1.05	
	Top1%論文数	0	0.00
	Top1%割合	0.00%	
	Top10%論文数	3	0.01
	Top10%割合	10.0%	
厚み	Institutional h 5 index	11	0.16
	Institutional h 10 index	16	0.13
	Active authors	40	0.02
国際性	国際共著論文数	11	0.01
	国際共著論文割合	36.7%	
	国際共著機関数	14	0.02
	CNI	2	0.18
	CNI(分数)	0	0.00

25. 材料科学

	指標	値	日本トップに対する割合
量	論文数	508	0.07
	著書数	7	0.08
	著書数(分数)	5.3	0.07
質	FWCI	1.24	
	Top1%論文数	10	0.07
	Top1%割合	1.97%	
	Top10%論文数	58	0.05
	Top10%割合	11.4%	
厚み	Institutional h 5 index	27	0.33
	Institutional h 10 index	45	0.36
	Active authors	558	0.11
国際性	国際共著論文数	49	0.02
	国際共著論文割合	9.6%	
	国際共著機関数	40	0.04
	CNI	3	0.12
	CNI(分数)	1	0.08

26. 数学

	指標	値	日本トップに対する割合
量	論文数	215	0.07
	著書数	-	-
	著書数(分数)	-	-
質	FWCI	0.65	
	Top1%論文数	3	0.06
	Top1%割合	1.40%	
	Top10%論文数	15	0.03
	Top10%割合	7.0%	
厚み	Institutional h 5 index	10	0.26
	Institutional h 10 index	13	0.20
	Active authors	211	0.08
国際性	国際共著論文数	33	0.03
	国際共著論文割合	15.3%	
	国際共著機関数	30	0.03
	CNI	2	0.11
	CNI(分数)	2	0.40

27. 医学

	指標	値	日本トップに対する割合
量	論文数	243	0.02
	著書数	3	0.01
	著書数(分数)	2.0	0.01
質	FWCI	0.86	
	Top1%論文数	1	0.00
	Top1%割合	0.41%	
	Top10%論文数	21	0.01
	Top10%割合	8.6%	
厚み	Institutional h 5 index	18	0.16
	Institutional h 10 index	30	0.15
	Active authors	260	0.02
国際性	国際共著論文数	43	0.01
	国際共著論文割合	17.7%	
	国際共著機関数	47	0.03
	CNI	2	0.05
	CNI(分数)	1	0.10

28. 神経科学

	指標	値	日本トップに対する割合
量	論文数	52	0.03
	著書数	1	0.03
	著書数(分数)	1.0	0.05
質	FWCI	0.89	
	Top1%論文数	0	0.00
	Top1%割合	0.00%	
	Top10%論文数	3	0.02
	Top10%割合	5.8%	
厚み	Institutional h 5 index	11	0.20
	Institutional h 10 index	14	0.14
	Active authors	60	0.03
国際性	国際共著論文数	12	0.03
	国際共著論文割合	23.1%	
	国際共著機関数	12	0.03
	CNI	2	0.15
	CNI(分数)	0	0.00

29. 看護学

	指標	値	日本トップに対する割合
量	論文数	14	0.03
	著書数	-	-
	著書数(分数)	-	-
質	FWCI	0.40	
	Top1%論文数	0	0.00
	Top1%割合	0.00%	
	Top10%論文数	0	0.00
	Top10%割合	0.0%	
厚み	Institutional h 5 index	4	0.17
	Institutional h 10 index	6	0.17
	Active authors	20	0.03
国際性	国際共著論文数	2	0.02
	国際共著論文割合	14.3%	
	国際共著機関数	1	0.01
	CNI	1	0.20
	CNI(分数)	0	0.00

30. 薬理学・毒物学・薬剤学

	指標	値	日本トップに対する割合
量	論文数	36	0.03
	著書数	-	-
	著書数(分数)	-	-
質	FWCI	1.41	
	Top1%論文数	0	0.00
	Top1%割合	0.00%	
	Top10%論文数	6	0.04
	Top10%割合	16.7%	
厚み	Institutional h 5 index	11	0.25
	Institutional h 10 index	23	0.30
	Active authors	76	0.05
国際性	国際共著論文数	5	0.02
	国際共著論文割合	13.9%	
	国際共著機関数	2	0.01
	CNI	2	0.20
	CNI(分数)	1	0.25

31. 物理・天文学

	指標	値	日本トップに対する割合
量	論文数	550	0.04
	著書数	3	0.04
	著書数(分数)	0.6	0.01
質	FWCI	0.93	
	Top1%論文数	10	0.03
	Top1%割合	1.82%	
	Top10%論文数	53	0.02
	Top10%割合	9.6%	
厚み	Institutional h 5 index	19	0.15
	Institutional h 10 index	25	0.13
	Active authors	550	0.06
国際性	国際共著論文数	75	0.01
	国際共著論文割合	13.6%	
	国際共著機関数	65	0.04
	CNI	3	0.01
	CNI(分数)	1	0.05

32. 心理学

	指標	値	日本トップに対する割合
量	論文数	44	0.09
	著書数	1	0.04
	著書数(分数)	0.3	0.03
質	FWCI	0.49	
	Top1%論文数	0	0.00
	Top1%割合	0.00%	
	Top10%論文数	1	0.03
	Top10%割合	2.3%	
厚み	Institutional h 5 index	5	0.25
	Institutional h 10 index	13	0.31
	Active authors	44	0.08
国際性	国際共著論文数	12	0.09
	国際共著論文割合	27.3%	
	国際共著機関数	22	0.09
	CNI	2	0.33
	CNI(分数)	0	0.00

33. 社会科学

	指標	値	日本トップに対する割合
量	論文数	112	0.08
	著書数	17	0.07
	著書数(分数)	11.8	0.07
質	FWCI	0.47	
	Top1%論文数	0	0.00
	Top1%割合	0.00%	
	Top10%論文数	11	0.06
	Top10%割合	9.8%	
厚み	Institutional h 5 index	6	0.21
	Institutional h 10 index	14	0.28
	Active authors	120	0.07
国際性	国際共著論文数	24	0.06
	国際共著論文割合	21.4%	
	国際共著機関数	38	0.07
	CNI	2	0.25
	CNI(分数)	1	0.25

34. 獣医学

	指標	値	日本トップに 対する割合
量	論文数	17	0.06
	著書数	-	-
	著書数(分数)	-	-
質	FWCI	0.42	
	Top1%論文数	0	-
	Top1%割合	0.00%	
	Top10%論文数	0	0.00
	Top10%割合	0.0%	
厚み	Institutional h5 index	3	0.21
	Institutional h10 index	3	0.12
	Active authors	4	0.01
国際性	国際共著論文数	4	0.05
	国際共著論文割合	23.5%	
	国際共著機関数	2	0.02
	CNI	1	0.20
	CNI(分数)	0	0.00

35. 歯学

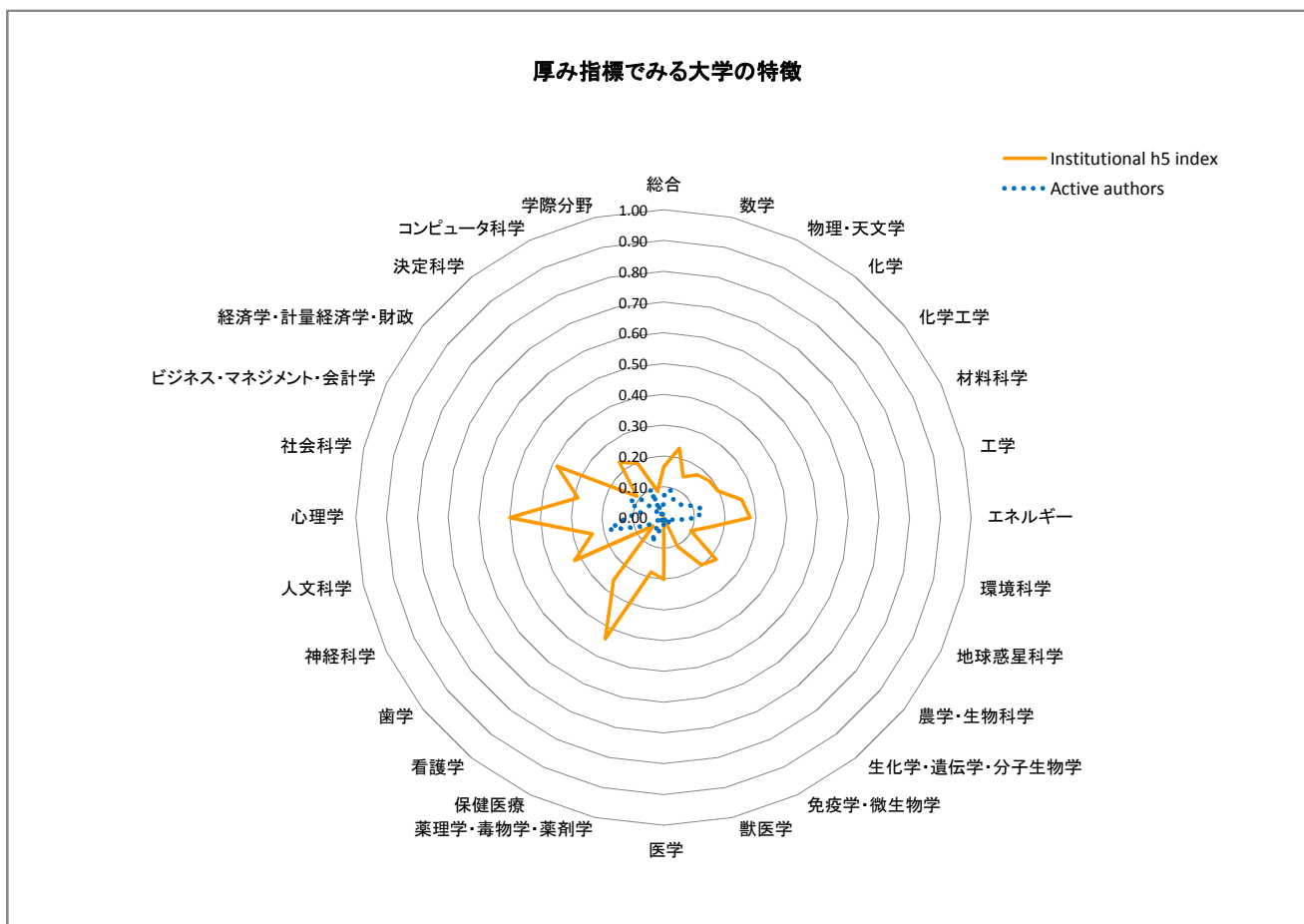
	指標	値	日本トップに 対する割合
量	論文数	3	0.01
	著書数	-	-
	著書数(分数)	-	-
質	FWCI	0.98	
	Top1%論文数	0	0.00
	Top1%割合	0.00%	
	Top10%論文数	0	0.00
	Top10%割合	0.0%	
厚み	Institutional h5 index	2	0.09
	Institutional h10 index	2	0.05
	Active authors	4	0.00
国際性	国際共著論文数	1	0.01
	国際共著論文割合	33.3%	
	国際共著機関数	1	0.01
	CNI	1	0.14
	CNI(分数)	0	0.00

36. 保健医療

	指標	値	日本トップに 対する割合
量	論文数	53	0.20
	著書数	-	-
	著書数(分数)	-	-
質	FWCI	0.38	
	Top1%論文数	0	0.00
	Top1%割合	0.00%	
	Top10%論文数	3	0.10
	Top10%割合	5.7%	
厚み	Institutional h5 index	4	0.25
	Institutional h10 index	5	0.14
	Active authors	50	0.10
国際性	国際共著論文数	1	0.02
	国際共著論文割合	1.9%	
	国際共著機関数	1	0.00
	CNI	1	0.25
	CNI(分数)	0	0.00

総合

	指標	値	日本トップに対する割合
量	論文数	2,548	0.05
	著書数	99	0.08
	著書数 (分数)	72.0	0.09
質	FWCI	0.79	
	Top1% 論文数	13	0.01
	Top1% 割合	0.51%	
	Top10% 論文数	212	0.03
	Top10% 割合	8.3%	
厚み	Institutional h5 index	31	0.16
	Institutional h10 index	56	0.17
	Active authors	2,071	0.07
国際性	国際共著論文数	360	0.02
	国際共著論文割合	14.1%	
	国際共著機関数	304	0.09
	CNI	7	0.03
	CNI (分数)	3	0.09



10. 学際分野

	指標	値	日本トップに対する割合
量	論文数	18	0.02
	著書数	-	-
	著書数(分数)	-	-
質	FWCI	2.42	
	Top1%論文数	0	0.00
	Top1%割合	0.00%	
	Top10%論文数	2	0.00
	Top10%割合	11.1%	
厚み	Institutional h 5 index	8	0.09
	Institutional h 10 index	9	0.05
	Active authors	27	0.01
国際性	国際共著論文数	11	0.02
	国際共著論文割合	61.1%	
	国際共著機関数	24	0.03
	CNI	1	0.08
	CNI(分数)	0	0.00

11. 農学・生物科学

	指標	値	日本トップに対する割合
量	論文数	83	0.02
	著書数	1	0.02
	著書数(分数)	1.0	0.02
質	FWCI	1.27	
	Top1%論文数	0	0.00
	Top1%割合	0.00%	
	Top10%論文数	8	0.01
	Top10%割合	9.6%	
厚み	Institutional h 5 index	14	0.22
	Institutional h 10 index	17	0.14
	Active authors	97	0.02
国際性	国際共著論文数	22	0.01
	国際共著論文割合	26.5%	
	国際共著機関数	37	0.03
	CNI	3	0.16
	CNI(分数)	1	0.17

12. 人文科学

	指標	値	日本トップに対する割合
量	論文数	64	0.13
	著書数	23	0.28
	著書数(分数)	16.5	0.26
質	FWCI	0.82	
	Top1%論文数	0	0.00
	Top1%割合	0.00%	
	Top10%論文数	6	0.07
	Top10%割合	9.4%	
厚み	Institutional h 5 index	5	0.24
	Institutional h 10 index	8	0.28
	Active authors	115	0.18
国際性	国際共著論文数	18	0.11
	国際共著論文割合	28.1%	
	国際共著機関数	26	0.11
	CNI	2	0.40
	CNI(分数)	1	0.50

13. 生化学・遺伝学・分子生物学

	指標	値	日本トップに対する割合
量	論文数	249	0.03
	著書数	1	0.01
	著書数(分数)	1.0	0.01
質	FWCI	1.08	
	Top1%論文数	0	0.00
	Top1%割合	0.00%	
	Top10%論文数	17	0.01
	Top10%割合	6.8%	
厚み	Institutional h 5 index	23	0.20
	Institutional h 10 index	34	0.16
	Active authors	298	0.03
国際性	国際共著論文数	57	0.02
	国際共著論文割合	22.9%	
	国際共著機関数	79	0.05
	CNI	3	0.10
	CNI(分数)	0	0.00

14. ビジネス・マネジメント・会計学

	指標	値	日本トップに対する割合
量	論文数	31	0.11
	著書数	10	0.10
	著書数(分数)	5.1	0.08
質	FWCI	0.42	
	Top1%論文数	0	0.00
	Top1%割合	0.00%	
	Top10%論文数	1	0.03
	Top10%割合	3.2%	
厚み	Institutional h 5 index	5	0.38
	Institutional h 10 index	8	0.29
	Active authors	47	0.12
国際性	国際共著論文数	10	0.14
	国際共著論文割合	32.3%	
	国際共著機関数	20	0.21
	CNI	2	0.40
	CNI(分数)	0	0.00

15. 化学工学

	指標	値	日本トップに対する割合
量	論文数	127	0.05
	著書数	4	0.11
	著書数(分数)	3.5	0.14
質	FWCI	0.77	
	Top1%論文数	0	0.00
	Top1%割合	0.00%	
	Top10%論文数	8	0.01
	Top10%割合	6.3%	
厚み	Institutional h 5 index	15	0.19
	Institutional h 10 index	25	0.22
	Active authors	202	0.07
国際性	国際共著論文数	11	0.02
	国際共著論文割合	8.7%	
	国際共著機関数	13	0.03
	CNI	2	0.20
	CNI(分数)	0	0.00

16. 化学

	指標	値	日本トップに 対する割合
量	論文数	277	0.05
	著書数	10	0.11
	著書数 (分数)	7.1	0.11
質	FWCI	0.78	
	Top1% 論文数	0	0.00
	Top1% 割合	0.00%	
	Top10% 論文数	20	0.02
	Top10% 割合	7.2%	
厚み	Institutional h 5 index	17	0.18
	Institutional h 10 index	30	0.19
	Active authors	365	0.07
国際性	国際共著論文数	22	0.02
	国際共著論文割合	7.9%	
	国際共著機関数	26	0.03
	CNI	2	0.13
	CNI (分数)	1	0.14

17. コンピュータ科学

	指標	値	日本トップに 対する割合
量	論文数	471	0.08
	著書数	3	0.08
	著書数 (分数)	2.3	0.09
質	FWCI	0.44	
	Top1% 論文数	1	0.01
	Top1% 割合	0.21%	
	Top10% 論文数	24	0.03
	Top10% 割合	5.1%	
厚み	Institutional h 5 index	9	0.20
	Institutional h 10 index	18	0.25
	Active authors	450	0.10
国際性	国際共著論文数	32	0.02
	国際共著論文割合	6.8%	
	国際共著機関数	28	0.03
	CNI	3	0.18
	CNI (分数)	2	0.25

18. 決定科学

	指標	値	日本トップに 対する割合
量	論文数	15	0.06
	著書数	-	-
	著書数 (分数)	-	-
質	FWCI	0.77	
	Top1% 論文数	0	0.00
	Top1% 割合	0.00%	
	Top10% 論文数	2	0.09
	Top10% 割合	13.3%	
厚み	Institutional h 5 index	3	0.23
	Institutional h 10 index	6	0.23
	Active authors	26	0.01
国際性	国際共著論文数	3	0.04
	国際共著論文割合	20.0%	
	国際共著機関数	5	0.06
	CNI	1	0.25
	CNI (分数)	0	0.00

19. 地球惑星科学

	指標	値	日本トップに 対する割合
量	論文数	32	0.01
	著書数	1	0.01
	著書数 (分数)	0.1	0.00
質	FWCI	0.43	
	Top1% 論文数	0	0.00
	Top1% 割合	0.00%	
	Top10% 論文数	1	0.00
	Top10% 割合	3.1%	
厚み	Institutional h 5 index	8	0.10
	Institutional h 10 index	13	0.10
	Active authors	28	0.01
国際性	国際共著論文数	8	0.00
	国際共著論文割合	25.0%	
	国際共著機関数	14	0.01
	CNI	2	0.04
	CNI (分数)	1	0.08

20. 経済学・計量経済学・財政

	指標	値	日本トップに 対する割合
量	論文数	30	0.08
	著書数	10	0.09
	著書数 (分数)	5.1	0.07
質	FWCI	0.36	
	Top1% 論文数	0	0.00
	Top1% 割合	0.00%	
	Top10% 論文数	1	0.02
	Top10% 割合	3.3%	
厚み	Institutional h 5 index	2	0.11
	Institutional h 10 index	7	0.23
	Active authors	29	0.09
国際性	国際共著論文数	4	0.04
	国際共著論文割合	13.3%	
	国際共著機関数	14	0.11
	CNI	1	0.17
	CNI (分数)	0	0.00

21. エネルギー

	指標	値	日本トップに 対する割合
量	論文数	151	0.08
	著書数	1	0.06
	著書数 (分数)	1.0	0.07
質	FWCI	0.87	
	Top1% 論文数	2	0.03
	Top1% 割合	1.32%	
	Top10% 論文数	17	0.07
	Top10% 割合	11.3%	
厚み	Institutional h 5 index	11	0.28
	Institutional h 10 index	23	0.37
	Active authors	171	0.11
国際性	国際共著論文数	18	0.05
	国際共著論文割合	11.9%	
	国際共著機関数	15	0.04
	CNI	2	0.18
	CNI (分数)	1	0.20

22. 工学

	指標	値	日本トップに対する割合
量	論文数	1,001	0.10
	著書数	11	0.07
	著書数(分数)	8.1	0.08
質	FWCI	0.86	
	Top1%論文数	9	0.04
	Top1%割合	0.90%	
	Top10%論文数	104	0.07
	Top10%割合	10.4%	
厚み	Institutional h 5 index	18	0.26
	Institutional h 10 index	29	0.26
	Active authors	996	0.13
国際性	国際共著論文数	101	0.05
	国際共著論文割合	10.1%	
	国際共著機関数	78	0.06
	CNI	4	0.04
	CNI(分数)	2	0.18

23. 環境科学

	指標	値	日本トップに対する割合
量	論文数	60	0.03
	著書数	2	0.02
	著書数(分数)	1.3	0.02
質	FWCI	0.61	
	Top1%論文数	1	0.04
	Top1%割合	1.67%	
	Top10%論文数	7	0.02
	Top10%割合	11.7%	
厚み	Institutional h 5 index	7	0.15
	Institutional h 10 index	12	0.15
	Active authors	84	0.04
国際性	国際共著論文数	15	0.02
	国際共著論文割合	25.0%	
	国際共著機関数	23	0.03
	CNI	2	0.15
	CNI(分数)	1	0.20

24. 免疫学・微生物学

	指標	値	日本トップに対する割合
量	論文数	23	0.01
	著書数	-	-
	著書数(分数)	-	-
質	FWCI	1.15	
	Top1%論文数	0	0.00
	Top1%割合	0.00%	
	Top10%論文数	3	0.01
	Top10%割合	13.0%	
厚み	Institutional h 5 index	7	0.10
	Institutional h 10 index	11	0.09
	Active authors	50	0.02
国際性	国際共著論文数	5	0.01
	国際共著論文割合	21.7%	
	国際共著機関数	20	0.03
	CNI	1	0.09
	CNI(分数)	0	0.00

25. 材料科学

	指標	値	日本トップに対する割合
量	論文数	426	0.06
	著書数	8	0.09
	著書数(分数)	6.2	0.09
質	FWCI	0.88	
	Top1%論文数	2	0.01
	Top1%割合	0.47%	
	Top10%論文数	35	0.03
	Top10%割合	8.2%	
厚み	Institutional h 5 index	16	0.20
	Institutional h 10 index	29	0.23
	Active authors	477	0.09
国際性	国際共著論文数	48	0.02
	国際共著論文割合	11.3%	
	国際共著機関数	35	0.04
	CNI	4	0.16
	CNI(分数)	2	0.17

26. 数学

	指標	値	日本トップに対する割合
量	論文数	229	0.07
	著書数	1	0.05
	著書数(分数)	0.3	0.02
質	FWCI	0.37	
	Top1%論文数	0	0.00
	Top1%割合	0.00%	
	Top10%論文数	8	0.02
	Top10%割合	3.5%	
厚み	Institutional h 5 index	9	0.23
	Institutional h 10 index	17	0.26
	Active authors	252	0.09
国際性	国際共著論文数	32	0.03
	国際共著論文割合	14.0%	
	国際共著機関数	40	0.05
	CNI	2	0.11
	CNI(分数)	1	0.20

27. 医学

	指標	値	日本トップに対する割合
量	論文数	401	0.03
	著書数	8	0.04
	著書数(分数)	5.4	0.04
質	FWCI	0.98	
	Top1%論文数	1	0.00
	Top1%割合	0.25%	
	Top10%論文数	40	0.02
	Top10%割合	10.0%	
厚み	Institutional h 5 index	23	0.20
	Institutional h 10 index	37	0.19
	Active authors	378	0.03
国際性	国際共著論文数	83	0.03
	国際共著論文割合	20.7%	
	国際共著機関数	103	0.06
	CNI	4	0.10
	CNI(分数)	1	0.10

28. 神経科学

	指標	値	日本トップに対する割合
量	論文数	97	0.06
	著書数	1	0.03
	著書数(分数)	1.0	0.05
質	FWCI	1.16	
	Top1%論文数	1	0.07
	Top1%割合	1.03%	
	Top10%論文数	16	0.10
	Top10%割合	16.5%	
厚み	Institutional h 5 index	18	0.32
	Institutional h 10 index	24	0.24
	Active authors	111	0.06
国際性	国際共著論文数	24	0.05
	国際共著論文割合	24.7%	
	国際共著機関数	39	0.08
	CNI	2	0.15
	CNI(分数)	0	0.00

29. 看護学

	指標	値	日本トップに対する割合
量	論文数	15	0.04
	著書数	-	-
	著書数(分数)	-	-
質	FWCI	0.83	
	Top1%論文数	0	0.00
	Top1%割合	0.00%	
	Top10%論文数	0	0.00
	Top10%割合	0.0%	
厚み	Institutional h 5 index	6	0.26
	Institutional h 10 index	9	0.25
	Active authors	18	0.03
国際性	国際共著論文数	3	0.04
	国際共著論文割合	20.0%	
	国際共著機関数	2	0.02
	CNI	1	0.20
	CNI(分数)	0	0.00

30. 薬理学・毒物学・薬剤学

	指標	値	日本トップに対する割合
量	論文数	31	0.03
	著書数	-	-
	著書数(分数)	-	-
質	FWCI	0.55	
	Top1%論文数	0	0.00
	Top1%割合	0.00%	
	Top10%論文数	4	0.03
	Top10%割合	12.9%	
厚み	Institutional h 5 index	8	0.18
	Institutional h 10 index	11	0.14
	Active authors	55	0.03
国際性	国際共著論文数	-	-
	国際共著論文割合	-	-
	国際共著機関数	2	0.01
	CNI	1	0.10
	CNI(分数)	0	0.00

31. 物理・天文学

	指標	値	日本トップに対する割合
量	論文数	564	0.04
	著書数	2	0.03
	著書数(分数)	0.8	0.02
質	FWCI	1.03	
	Top1%論文数	7	0.02
	Top1%割合	1.24%	
	Top10%論文数	61	0.02
	Top10%割合	10.8%	
厚み	Institutional h 5 index	18	0.15
	Institutional h 10 index	30	0.15
	Active authors	582	0.07
国際性	国際共著論文数	80	0.01
	国際共著論文割合	14.2%	
	国際共著機関数	71	0.04
	CNI	4	0.02
	CNI(分数)	2	0.11

32. 心理学

	指標	値	日本トップに対する割合
量	論文数	78	0.15
	著書数	1	0.04
	著書数(分数)	0.5	0.04
質	FWCI	0.61	
	Top1%論文数	0	0.00
	Top1%割合	0.00%	
	Top10%論文数	4	0.12
	Top10%割合	5.1%	
厚み	Institutional h 5 index	10	0.50
	Institutional h 10 index	14	0.33
	Active authors	65	0.12
国際性	国際共著論文数	31	0.22
	国際共著論文割合	39.7%	
	国際共著機関数	38	0.16
	CNI	2	0.33
	CNI(分数)	1	0.50

33. 社会科学

	指標	値	日本トップに対する割合
量	論文数	87	0.06
	著書数	40	0.17
	著書数(分数)	33.7	0.19
質	FWCI	0.71	
	Top1%論文数	0	0.00
	Top1%割合	0.00%	
	Top10%論文数	5	0.03
	Top10%割合	5.7%	
厚み	Institutional h 5 index	8	0.29
	Institutional h 10 index	11	0.22
	Active authors	123	0.08
国際性	国際共著論文数	27	0.07
	国際共著論文割合	31.0%	
	国際共著機関数	38	0.07
	CNI	2	0.25
	CNI(分数)	1	0.25

34. 獣医学

	指標	値	日本トップに対する割合
量	論文数	-	-
	著書数	-	-
	著書数(分数)	-	-
質	FWCI	-	-
	Top1%論文数	-	-
	Top1%割合	-	-
	Top10%論文数	-	-
	Top10%割合	-	-
厚み	Institutional h5 index	-	-
	Institutional h10 index	-	-
	Active authors	-	-
国際性	国際共著論文数	-	-
	国際共著論文割合	-	-
	国際共著機関数	-	-
	CNI	-	-
	CNI(分数)	-	-

35 歯学

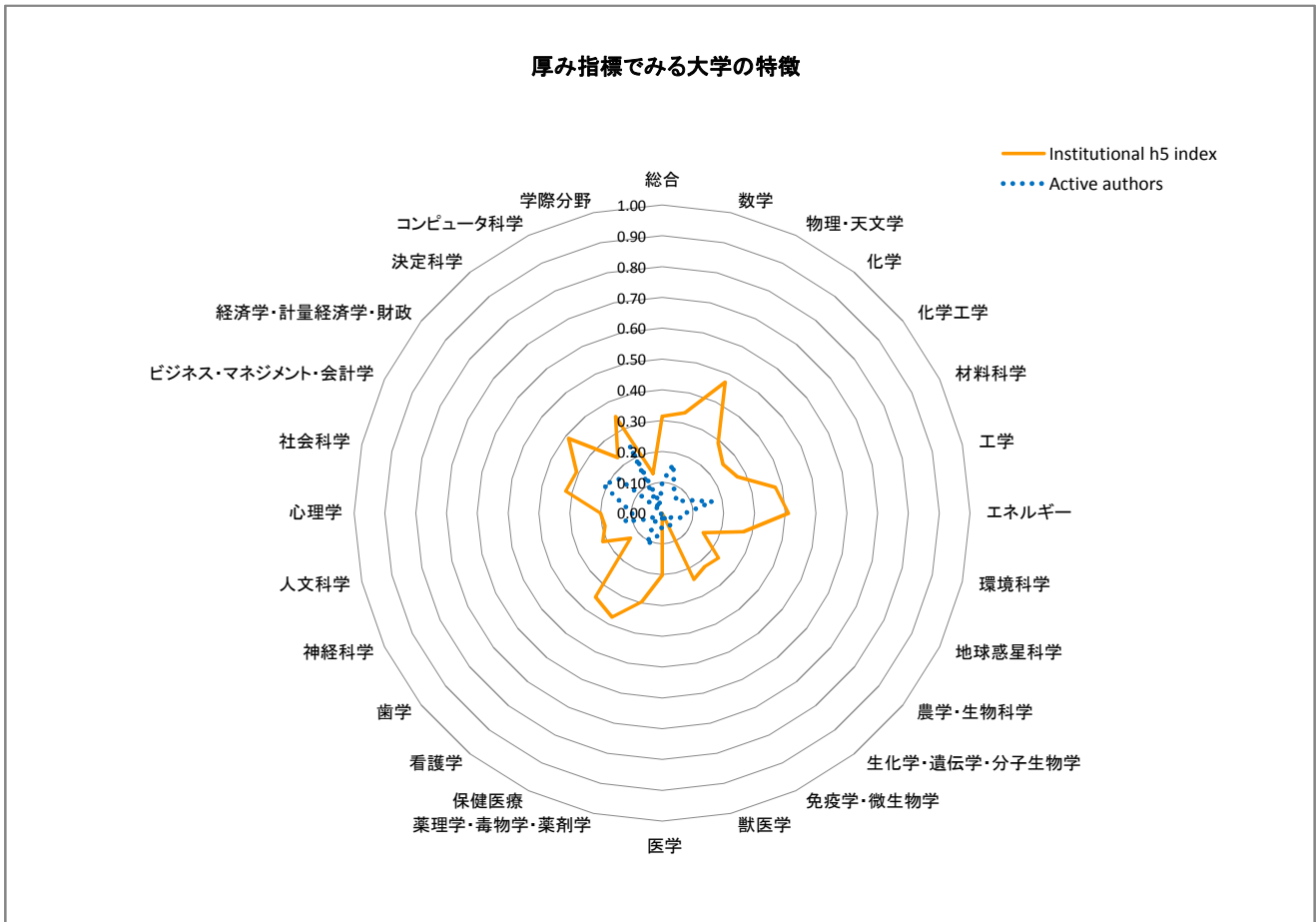
	指標	値	日本トップに対する割合
量	論文数	1	0.00
	著書数	1	0.01
	著書数(分数)	1.0	0.01
質	FWCI	-	-
	Top1%論文数	0	0.00
	Top1%割合	0.00%	-
	Top10%論文数	0	0.00
	Top10%割合	0.0%	-
厚み	Institutional h5 index	1	0.04
	Institutional h10 index	1	0.03
	Active authors	1	0.00
国際性	国際共著論文数	1	0.01
	国際共著論文割合	100.0%	-
	国際共著機関数	1	0.01
	CNI	1	0.14
	CNI(分数)	0	0.00

36. 保健医療

	指標	値	日本トップに対する割合
量	論文数	33	0.12
	著書数	3	0.23
	著書数(分数)	1.7	0.15
質	FWCI	0.62	-
	Top1%論文数	0	0.00
	Top1%割合	0.00%	-
	Top10%論文数	2	0.07
	Top10%割合	6.1%	-
厚み	Institutional h5 index	7	0.44
	Institutional h10 index	7	0.19
	Active authors	46	0.09
国際性	国際共著論文数	6	0.11
	国際共著論文割合	18.2%	-
	国際共著機関数	11	0.04
	CNI	1	0.25
	CNI(分数)	0	0.00

総合

	指標	値	日本トップに対する割合
量	論文数	4,476	0.08
	著書数	98	0.08
	著書数(分数)	70.2	0.09
質	FWCI	1.09	
	Top1%論文数	71	0.07
	Top1%割合	1.59%	
	Top10%論文数	589	0.07
	Top10%割合	13.2%	
厚み	Institutional h 5 index	59	0.31
	Institutional h 10 index	76	0.24
	Active authors	2,929	0.10
国際性	国際共著論文数	1,273	0.07
	国際共著論文割合	28.4%	
	国際共著機関数	753	0.22
	CNI	199	0.88
	CNI(分数)	6	0.18



10. 学際分野

	指標	値	日本トップに対する割合
量	論文数	57	0.05
	著書数	-	-
	著書数 (分数)	-	-
質	FWCI	1.52	
	Top1% 論文数	1	0.01
	Top1% 割合	1.75%	
	Top10% 論文数	10	0.02
	Top10% 割合	17.5%	
厚み	Institutional <i>h</i> 5 index	12	0.13
	Institutional <i>h</i> 10 index	14	0.08
	Active authors	80	0.03
国際性	国際共著論文数	22	0.04
	国際共著論文割合	38.6%	
	国際共著機関数	226	0.24
	CNI	2	0.15
	CNI (分数)	1	0.25

11. 農学・生物科学

	指標	値	日本トップに対する割合
量	論文数	146	0.03
	著書数	-	-
	著書数 (分数)	-	-
質	FWCI	0.76	
	Top1% 論文数	0	0.00
	Top1% 割合	0.00%	
	Top10% 論文数	10	0.02
	Top10% 割合	6.8%	
厚み	Institutional <i>h</i> 5 index	15	0.23
	Institutional <i>h</i> 10 index	19	0.16
	Active authors	182	0.04
国際性	国際共著論文数	29	0.02
	国際共著論文割合	19.9%	
	国際共著機関数	33	0.03
	CNI	2	0.11
	CNI (分数)	1	0.17

12. 人文科学

	指標	値	日本トップに対する割合
量	論文数	54	0.11
	著書数	16	0.19
	著書数 (分数)	11.3	0.18
質	FWCI	0.41	
	Top1% 論文数	0	0.00
	Top1% 割合	0.00%	
	Top10% 論文数	3	0.04
	Top10% 割合	5.6%	
厚み	Institutional <i>h</i> 5 index	4	0.19
	Institutional <i>h</i> 10 index	6	0.21
	Active authors	78	0.12
国際性	国際共著論文数	9	0.06
	国際共著論文割合	16.7%	
	国際共著機関数	17	0.07
	CNI	2	0.40
	CNI (分数)	0	0.00

13. 生化学・遺伝学・分子生物学

	指標	値	日本トップに対する割合
量	論文数	542	0.06
	著書数	12	0.08
	著書数 (分数)	8.8	0.08
質	FWCI	0.97	
	Top1% 論文数	0	0.00
	Top1% 割合	0.00%	
	Top10% 論文数	45	0.03
	Top10% 割合	8.3%	
厚み	Institutional <i>h</i> 5 index	26	0.22
	Institutional <i>h</i> 10 index	42	0.20
	Active authors	505	0.05
国際性	国際共著論文数	122	0.04
	国際共著論文割合	22.5%	
	国際共著機関数	306	0.18
	CNI	4	0.13
	CNI (分数)	2	0.22

14. ビジネス・マネジメント・会計学

	指標	値	日本トップに対する割合
量	論文数	58	0.20
	著書数	13	0.13
	著書数 (分数)	9.2	0.14
質	FWCI	0.23	
	Top1% 論文数	0	0.00
	Top1% 割合	0.00%	
	Top10% 論文数	1	0.03
	Top10% 割合	1.7%	
厚み	Institutional <i>h</i> 5 index	4	0.31
	Institutional <i>h</i> 10 index	7	0.25
	Active authors	81	0.21
国際性	国際共著論文数	5	0.07
	国際共著論文割合	8.6%	
	国際共著機関数	13	0.14
	CNI	1	0.20
	CNI (分数)	0	0.00

15. 化学工学

	指標	値	日本トップに対する割合
量	論文数	147	0.06
	著書数	4	0.11
	著書数 (分数)	2.5	0.10
質	FWCI	1.15	
	Top1% 論文数	1	0.02
	Top1% 割合	0.68%	
	Top10% 論文数	14	0.03
	Top10% 割合	9.5%	
厚み	Institutional <i>h</i> 5 index	20	0.25
	Institutional <i>h</i> 10 index	29	0.25
	Active authors	181	0.06
国際性	国際共著論文数	31	0.05
	国際共著論文割合	21.1%	
	国際共著機関数	25	0.05
	CNI	2	0.20
	CNI (分数)	1	0.17

16. 化学

	指標	値	日本トップに対する割合
量	論文数	397	0.07
	著書数	5	0.05
	著書数(分数)	3.0	0.05
質	FWCI	1.12	
	Top1%論文数	1	0.01
	Top1%割合	0.25%	
	Top10%論文数	37	0.04
	Top10%割合	9.3%	
厚み	Institutional h 5 index	28	0.29
	Institutional h 10 index	43	0.28
	Active authors	384	0.07
国際性	国際共著論文数	57	0.04
	国際共著論文割合	14.4%	
	国際共著機関数	249	0.28
	CNI	3	0.19
	CNI(分数)	1	0.14

17. コンピュータ科学

	指標	値	日本トップに対する割合
量	論文数	1,327	0.21
	著書数	4	0.10
	著書数(分数)	4.0	0.16
質	FWCI	0.77	
	Top1%論文数	12	0.11
	Top1%割合	0.90%	
	Top10%論文数	129	0.15
	Top10%割合	9.7%	
厚み	Institutional h 5 index	16	0.35
	Institutional h 10 index	26	0.36
	Active authors	1,068	0.24
国際性	国際共著論文数	297	0.20
	国際共著論文割合	22.4%	
	国際共著機関数	131	0.16
	CNI	9	0.53
	CNI(分数)	5	0.63

18. 決定科学

	指標	値	日本トップに対する割合
量	論文数	27	0.11
	著書数	-	-
	著書数(分数)	-	-
質	FWCI	0.44	
	Top1%論文数	0	0.00
	Top1%割合	0.00%	
	Top10%論文数	1	0.04
	Top10%割合	3.7%	
厚み	Institutional h 5 index	3	0.23
	Institutional h 10 index	6	0.23
	Active authors	47	0.01
国際性	国際共著論文数	4	0.06
	国際共著論文割合	14.8%	
	国際共著機関数	4	0.04
	CNI	1	0.25
	CNI(分数)	0	0.00

19. 地球惑星科学

	指標	値	日本トップに対する割合
量	論文数	86	0.02
	著書数	6	0.06
	著書数(分数)	3.7	0.08
質	FWCI	0.91	
	Top1%論文数	1	0.01
	Top1%割合	1.16%	
	Top10%論文数	10	0.01
	Top10%割合	11.6%	
厚み	Institutional h 5 index	12	0.15
	Institutional h 10 index	15	0.11
	Active authors	80	0.03
国際性	国際共著論文数	42	0.02
	国際共著論文割合	48.8%	
	国際共著機関数	149	0.12
	CNI	6	0.11
	CNI(分数)	1	0.08

20. 経済学・計量経済学・財政

	指標	値	日本トップに対する割合
量	論文数	57	0.14
	著書数	14	0.13
	著書数(分数)	10.2	0.14
質	FWCI	1.05	
	Top1%論文数	0	0.00
	Top1%割合	0.00%	
	Top10%論文数	8	0.15
	Top10%割合	14.0%	
厚み	Institutional h 5 index	7	0.39
	Institutional h 10 index	13	0.42
	Active authors	56	0.18
国際性	国際共著論文数	13	0.12
	国際共著論文割合	22.8%	
	国際共著機関数	18	0.14
	CNI	2	0.33
	CNI(分数)	0	0.00

21. エネルギー

	指標	値	日本トップに対する割合
量	論文数	79	0.04
	著書数	-	-
	著書数(分数)	-	-
質	FWCI	1.28	
	Top1%論文数	2	0.03
	Top1%割合	2.53%	
	Top10%論文数	8	0.03
	Top10%割合	10.1%	
厚み	Institutional h 5 index	16	0.41
	Institutional h 10 index	25	0.40
	Active authors	115	0.07
国際性	国際共著論文数	11	0.03
	国際共著論文割合	13.9%	
	国際共著機関数	12	0.04
	CNI	1	0.09
	CNI(分数)	0	0.00

22. 工学

	指標	値	日本トップに 対する割合
量	論文数	1,542	0.15
	著書数	12	0.07
	著書数 (分数)	8.7	0.08
質	FWCI	1.00	
	Top1% 論文数	32	0.14
	Top1% 割合	2.08%	
	Top10% 論文数	223	0.14
	Top10% 割合	14.5%	
厚み	Institutional <i>h</i> 5 index	26	0.38
	Institutional <i>h</i> 10 index	40	0.36
	Active authors	1,288	0.17
国際性	国際共著論文数	380	0.17
	国際共著論文割合	24.6%	
	国際共著機関数	402	0.32
	CNI	92	0.90
	CNI (分数)	4	0.36

23. 環境科学

	指標	値	日本トップに 対する割合
量	論文数	122	0.06
	著書数	4	0.04
	著書数 (分数)	2.5	0.04
質	FWCI	0.75	
	Top1% 論文数	0	0.00
	Top1% 割合	0.00%	
	Top10% 論文数	13	0.05
	Top10% 割合	10.7%	
厚み	Institutional <i>h</i> 5 index	13	0.27
	Institutional <i>h</i> 10 index	20	0.26
	Active authors	143	0.07
国際性	国際共著論文数	41	0.05
	国際共著論文割合	33.6%	
	国際共著機関数	42	0.06
	CNI	3	0.23
	CNI (分数)	1	0.20

24. 免疫学・微生物学

	指標	値	日本トップに 対する割合
量	論文数	95	0.05
	著書数	-	-
	著書数 (分数)	-	-
質	FWCI	0.98	
	Top1% 論文数	0	0.00
	Top1% 割合	0.00%	
	Top10% 論文数	7	0.02
	Top10% 割合	7.4%	
厚み	Institutional <i>h</i> 5 index	16	0.24
	Institutional <i>h</i> 10 index	21	0.17
	Active authors	111	0.04
国際性	国際共著論文数	25	0.03
	国際共著論文割合	26.3%	
	国際共著機関数	41	0.07
	CNI	2	0.18
	CNI (分数)	1	0.25

25. 材料科学

	指標	値	日本トップに 対する割合
量	論文数	514	0.07
	著書数	-	-
	著書数 (分数)	-	-
質	FWCI	1.00	
	Top1% 論文数	9	0.06
	Top1% 割合	1.75%	
	Top10% 論文数	63	0.06
	Top10% 割合	12.3%	
厚み	Institutional <i>h</i> 5 index	22	0.27
	Institutional <i>h</i> 10 index	34	0.27
	Active authors	505	0.10
国際性	国際共著論文数	113	0.05
	国際共著論文割合	22.0%	
	国際共著機関数	104	0.11
	CNI	5	0.20
	CNI (分数)	2	0.17

26. 数学

	指標	値	日本トップに 対する割合
量	論文数	426	0.13
	著書数	4	0.19
	著書数 (分数)	1.9	0.14
質	FWCI	0.70	
	Top1% 論文数	5	0.10
	Top1% 割合	1.17%	
	Top10% 論文数	40	0.08
	Top10% 割合	9.4%	
厚み	Institutional <i>h</i> 5 index	13	0.33
	Institutional <i>h</i> 10 index	21	0.32
	Active authors	437	0.16
国際性	国際共著論文数	109	0.11
	国際共著論文割合	25.6%	
	国際共著機関数	294	0.34
	CNI	8	0.44
	CNI (分数)	2	0.40

27. 医学

	指標	値	日本トップに 対する割合
量	論文数	519	0.04
	著書数	15	0.07
	著書数 (分数)	8.9	0.06
質	FWCI	0.88	
	Top1% 論文数	2	0.01
	Top1% 割合	0.39%	
	Top10% 論文数	52	0.03
	Top10% 割合	10.0%	
厚み	Institutional <i>h</i> 5 index	23	0.20
	Institutional <i>h</i> 10 index	30	0.15
	Active authors	490	0.04
国際性	国際共著論文数	118	0.04
	国際共著論文割合	22.7%	
	国際共著機関数	308	0.17
	CNI	4	0.10
	CNI (分数)	1	0.10

28. 神経科学

	指標	値	日本トップに対する割合
量	論文数	87	0.06
	著書数	-	-
	著書数 (分数)	-	-
質	FWCI	0.54	
	Top1% 論文数	0	0.00
	Top1% 割合	0.00%	
	Top10% 論文数	2	0.01
	Top10% 割合	2.3%	
厚み	Institutional <i>h</i> 5 index	12	0.21
	Institutional <i>h</i> 10 index	18	0.18
	Active authors	81	0.05
国際性	国際共著論文数	23	0.05
	国際共著論文割合	26.4%	
	国際共著機関数	35	0.08
	CNI	2	0.15
	CNI (分数)	0	0.00

29. 看護学

	指標	値	日本トップに対する割合
量	論文数	29	0.07
	著書数	-	-
	著書数 (分数)	-	-
質	FWCI	0.83	
	Top1% 論文数	0	0.00
	Top1% 割合	0.00%	
	Top10% 論文数	3	0.06
	Top10% 割合	10.3%	
厚み	Institutional <i>h</i> 5 index	8	0.35
	Institutional <i>h</i> 10 index	10	0.28
	Active authors	27	0.05
国際性	国際共著論文数	9	0.11
	国際共著論文割合	31.0%	
	国際共著機関数	4	0.03
	CNI	2	0.40
	CNI (分数)	0	0.00

30. 薬理学・毒物学・薬剤学

	指標	値	日本トップに対する割合
量	論文数	97	0.08
	著書数	-	-
	著書数 (分数)	-	-
質	FWCI	1.04	
	Top1% 論文数	0	0.00
	Top1% 割合	0.00%	
	Top10% 論文数	9	0.06
	Top10% 割合	9.3%	
厚み	Institutional <i>h</i> 5 index	13	0.30
	Institutional <i>h</i> 10 index	24	0.31
	Active authors	129	0.08
国際性	国際共著論文数	3	0.01
	国際共著論文割合	3.1%	
	国際共著機関数	3	0.01
	CNI	1	0.10
	CNI (分数)	0	0.00

31. 物理・天文学

	指標	値	日本トップに対する割合
量	論文数	1,159	0.08
	著書数	3	0.04
	著書数 (分数)	1.4	0.03
質	FWCI	1.96	
	Top1% 論文数	50	0.14
	Top1% 割合	4.31%	
	Top10% 論文数	286	0.11
	Top10% 割合	24.7%	
厚み	Institutional <i>h</i> 5 index	58	0.47
	Institutional <i>h</i> 10 index	62	0.31
	Active authors	760	0.09
国際性	国際共著論文数	573	0.09
	国際共著論文割合	49.4%	
	国際共著機関数	407	0.25
	CNI	199	0.91
	CNI (分数)	2	0.11

32. 心理学

	指標	値	日本トップに対する割合
量	論文数	48	0.09
	著書数	3	0.13
	著書数 (分数)	1.3	0.10
質	FWCI	0.27	
	Top1% 論文数	0	0.00
	Top1% 割合	0.00%	
	Top10% 論文数	0	0.00
	Top10% 割合	0.0%	
厚み	Institutional <i>h</i> 5 index	4	0.20
	Institutional <i>h</i> 10 index	8	0.19
	Active authors	52	0.10
国際性	国際共著論文数	13	0.09
	国際共著論文割合	27.1%	
	国際共著機関数	37	0.15
	CNI	2	0.33
	CNI (分数)	0	0.00

33. 社会科学

	指標	値	日本トップに対する割合
量	論文数	164	0.12
	著書数	33	0.14
	著書数 (分数)	24.5	0.14
質	FWCI	0.65	
	Top1% 論文数	1	0.05
	Top1% 割合	0.61%	
	Top10% 論文数	18	0.09
	Top10% 割合	11.0%	
厚み	Institutional <i>h</i> 5 index	9	0.32
	Institutional <i>h</i> 10 index	14	0.28
	Active authors	213	0.13
国際性	国際共著論文数	36	0.09
	国際共著論文割合	22.0%	
	国際共著機関数	55	0.11
	CNI	2	0.25
	CNI (分数)	1	0.25

34. 獣医学

	指標	値	日本トップに 対する割合
量	論文数	-	-
	著書数	-	-
	著書数 (分数)	-	-
質	FWCI	-	-
	Top1% 論文数	-	-
	Top1% 割合	-	-
	Top10% 論文数	-	-
	Top10% 割合	-	-
厚み	Institutional <i>h</i> 5 index	-	-
	Institutional <i>h</i> 10 index	1	0.04
	Active authors	1	0.00
国際性	国際共著論文数	-	-
	国際共著論文割合	-	-
	国際共著機関数	-	-
	CNI	-	-
	CNI (分数)	-	-

35 歯学

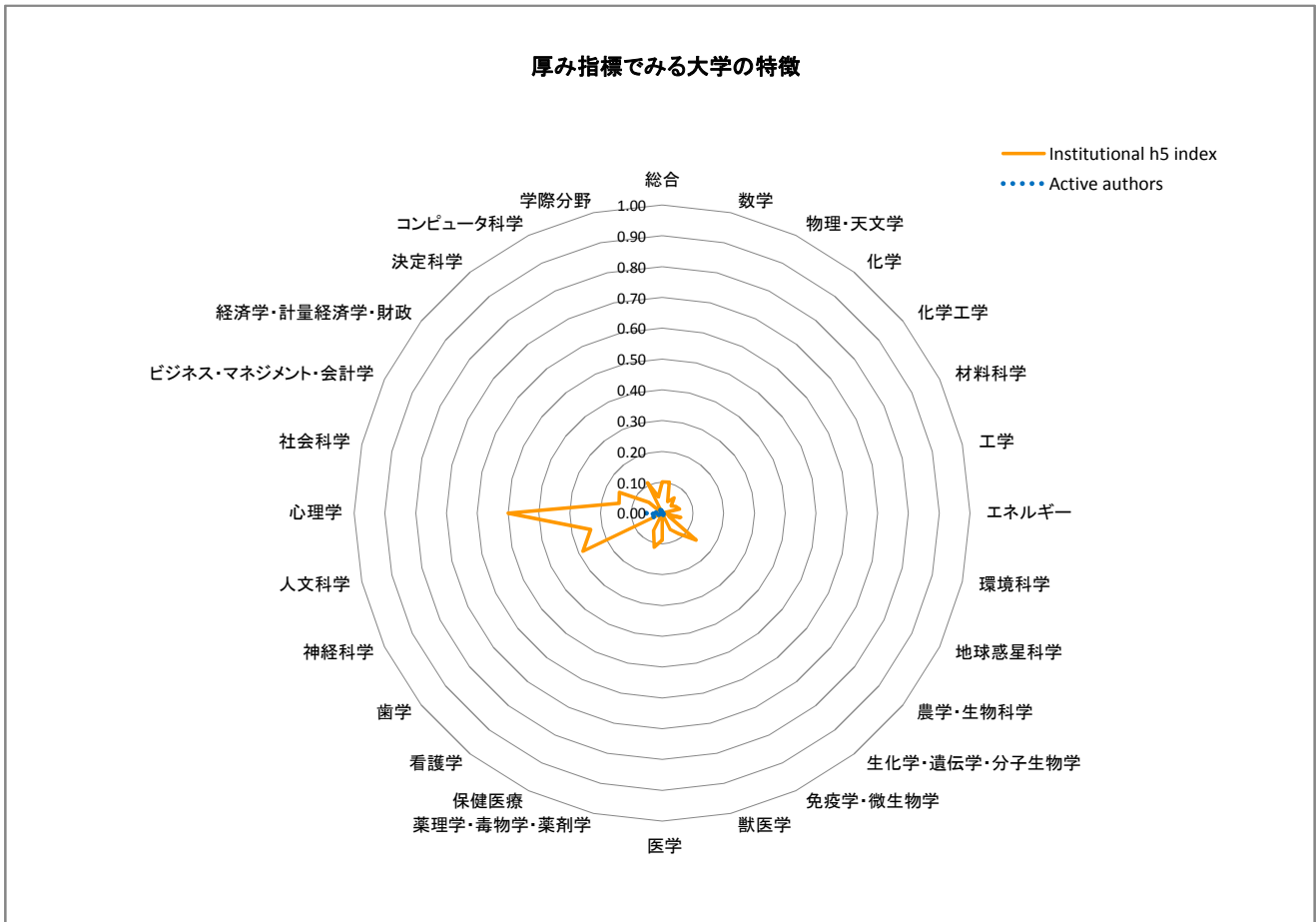
	指標	値	日本トップに 対する割合
量	論文数	4	0.01
	著書数	-	-
	著書数 (分数)	-	-
質	FWCI	0.77	-
	Top1% 論文数	0	0.00
	Top1% 割合	0.00%	-
	Top10% 論文数	0	0.00
	Top10% 割合	0.0%	-
厚み	Institutional <i>h</i> 5 index	3	0.13
	Institutional <i>h</i> 10 index	3	0.08
	Active authors	3	0.00
国際性	国際共著論文数	2	0.01
	国際共著論文割合	50.0%	-
	国際共著機関数	1	0.01
	CNI	1	0.14
	CNI (分数)	0	0.00

36. 保健医療

	指標	値	日本トップに 対する割合
量	論文数	37	0.14
	著書数	-	-
	著書数 (分数)	-	-
質	FWCI	0.79	-
	Top1% 論文数	0	0.00
	Top1% 割合	0.00%	-
	Top10% 論文数	4	0.13
	Top10% 割合	10.8%	-
厚み	Institutional <i>h</i> 5 index	6	0.38
	Institutional <i>h</i> 10 index	8	0.22
	Active authors	58	0.11
国際性	国際共著論文数	5	0.09
	国際共著論文割合	13.5%	-
	国際共著機関数	209	0.78
	CNI	1	0.25
	CNI (分数)	0	0.00

総合

	指標	値	日本トップに対する割合
量	論文数	351	0.01
	著書数	9	0.01
	著書数(分数)	6.3	0.01
質	FWCI	0.71	
	Top1%論文数	1	0.00
	Top1%割合	0.28%	
	Top10%論文数	29	0.00
	Top10%割合	8.3%	
厚み	Institutional h5 index	19	0.10
	Institutional h10 index	41	0.13
	Active authors	235	0.01
国際性	国際共著論文数	65	0.00
	国際共著論文割合	18.5%	
	国際共著機関数	80	0.02
	CNI	3	0.01
	CNI(分数)	1	0.03



10. 学際分野

	指標	値	日本トップに対する割合
量	論文数	9	0.01
	著書数	-	-
	著書数(分数)	-	-
質	FWCI	2.28	
	Top1%論文数	0	0.00
	Top1%割合	0.00%	
	Top10%論文数	1	0.00
	Top10%割合	11.1%	
厚み	Institutional h 5 index	5	0.05
	Institutional h 10 index	8	0.04
	Active authors	16	0.01
国際性	国際共著論文数	3	0.01
	国際共著論文割合	33.3%	
	国際共著機関数	2	0.00
	CNI	1	0.08
	CNI(分数)	0	0.00

11. 農学・生物科学

	指標	値	日本トップに対する割合
量	論文数	73	0.02
	著書数	1	0.02
	著書数(分数)	1.0	0.02
質	FWCI	1.03	
	Top1%論文数	1	0.03
	Top1%割合	1.37%	
	Top10%論文数	6	0.01
	Top10%割合	8.2%	
厚み	Institutional h 5 index	9	0.14
	Institutional h 10 index	18	0.15
	Active authors	88	0.02
国際性	国際共著論文数	16	0.01
	国際共著論文割合	21.9%	
	国際共著機関数	32	0.03
	CNI	2	0.11
	CNI(分数)	0	0.00

12. 人文科学

	指標	値	日本トップに対する割合
量	論文数	14	0.03
	著書数	1	0.01
	著書数(分数)	0.5	0.01
質	FWCI	1.05	
	Top1%論文数	0	0.00
	Top1%割合	0.00%	
	Top10%論文数	0	0.00
	Top10%割合	0.0%	
厚み	Institutional h 5 index	5	0.24
	Institutional h 10 index	7	0.24
	Active authors	9	0.01
国際性	国際共著論文数	6	0.04
	国際共著論文割合	42.9%	
	国際共著機関数	10	0.04
	CNI	2	0.40
	CNI(分数)	0	0.00

13. 生化学・遺伝学・分子生物学

	指標	値	日本トップに対する割合
量	論文数	58	0.01
	著書数	2	0.01
	著書数(分数)	1.5	0.01
質	FWCI	0.59	
	Top1%論文数	0	0.00
	Top1%割合	0.00%	
	Top10%論文数	3	0.00
	Top10%割合	5.2%	
厚み	Institutional h 5 index	10	0.09
	Institutional h 10 index	22	0.11
	Active authors	66	0.01
国際性	国際共著論文数	16	0.01
	国際共著論文割合	27.6%	
	国際共著機関数	25	0.01
	CNI	2	0.07
	CNI(分数)	0	0.00

14. ビジネス・マネジメント・会計学

	指標	値	日本トップに対する割合
量	論文数	2	0.01
	著書数	1	0.01
	著書数(分数)	1.0	0.01
質	FWCI	2.53	
	Top1%論文数	0	0.00
	Top1%割合	0.00%	
	Top10%論文数	1	0.03
	Top10%割合	50.0%	
厚み	Institutional h 5 index	2	0.15
	Institutional h 10 index	3	0.11
	Active authors	3	0.01
国際性	国際共著論文数	1	0.01
	国際共著論文割合	50.0%	
	国際共著機関数	1	0.01
	CNI	1	0.20
	CNI(分数)	0	0.00

15. 化学工学

	指標	値	日本トップに対する割合
量	論文数	3	0.00
	著書数	-	-
	著書数(分数)	-	-
質	FWCI	0.42	
	Top1%論文数	0	0.00
	Top1%割合	0.00%	
	Top10%論文数	0	0.00
	Top10%割合	0.0%	
厚み	Institutional h 5 index	3	0.04
	Institutional h 10 index	5	0.04
	Active authors	4	0.00
国際性	国際共著論文数	1	0.00
	国際共著論文割合	33.3%	
	国際共著機関数	1	0.00
	CNI	1	0.10
	CNI(分数)	0	0.00

16. 化学

	指標	値	日本トップに 対する割合
量	論文数	11	0.00
	著書数	-	-
	著書数 (分数)	-	-
質	FWCI	0.54	
	Top1% 論文数	0	0.00
	Top1% 割合	0.00%	
	Top10% 論文数	0	0.00
	Top10% 割合	0.0%	
厚み	Institutional h 5 index	6	0.06
	Institutional h 10 index	8	0.05
	Active authors	15	0.00
国際性	国際共著論文数	3	0.00
	国際共著論文割合	27.3%	
	国際共著機関数	3	0.00
	CNI	1	0.06
	CNI (分数)	0	0.00

17. コンピュータ科学

	指標	値	日本トップに 対する割合
量	論文数	89	0.01
	著書数	-	-
	著書数 (分数)	-	-
質	FWCI	0.50	
	Top1% 論文数	0	0.00
	Top1% 割合	0.00%	
	Top10% 論文数	9	0.01
	Top10% 割合	10.1%	
厚み	Institutional h 5 index	5	0.11
	Institutional h 10 index	11	0.15
	Active authors	55	0.01
国際性	国際共著論文数	10	0.01
	国際共著論文割合	11.2%	
	国際共著機関数	15	0.02
	CNI	2	0.12
	CNI (分数)	1	0.13

18. 決定科学

	指標	値	日本トップに 対する割合
量	論文数	1	0.00
	著書数	-	-
	著書数 (分数)	-	-
質	FWCI	0.00	
	Top1% 論文数	0	0.00
	Top1% 割合	0.00%	
	Top10% 論文数	0	0.00
	Top10% 割合	0.0%	
厚み	Institutional h 5 index	0	0.00
	Institutional h 10 index	1	0.04
	Active authors	1	0.00
国際性	国際共著論文数	-	-
	国際共著論文割合	-	-
	国際共著機関数	-	-
	CNI	-	-
	CNI (分数)	-	-

19. 地球惑星科学

	指標	値	日本トップに 対する割合
量	論文数	3	0.00
	著書数	-	-
	著書数 (分数)	-	-
質	FWCI	0.25	
	Top1% 論文数	0	0.00
	Top1% 割合	0.00%	
	Top10% 論文数	0	0.00
	Top10% 割合	0.0%	
厚み	Institutional h 5 index	2	0.02
	Institutional h 10 index	3	0.02
	Active authors	3	0.00
国際性	国際共著論文数	2	0.00
	国際共著論文割合	66.7%	
	国際共著機関数	3	0.00
	CNI	1	0.02
	CNI (分数)	0	0.00

20. 経済学・計量経済学・財政

	指標	値	日本トップに 対する割合
量	論文数	1	0.00
	著書数	1	0.01
	著書数 (分数)	1.0	0.01
質	FWCI	7.27	
	Top1% 論文数	0	0.00
	Top1% 割合	0.00%	
	Top10% 論文数	1	0.02
	Top10% 割合	100.0%	
厚み	Institutional h 5 index	1	0.06
	Institutional h 10 index	1	0.03
	Active authors	1	0.00
国際性	国際共著論文数	-	-
	国際共著論文割合	-	-
	国際共著機関数	-	-
	CNI	-	-
	CNI (分数)	-	-

21. エネルギー

	指標	値	日本トップに 対する割合
量	論文数	-	-
	著書数	-	-
	著書数 (分数)	-	-
質	FWCI	-	
	Top1% 論文数	-	-
	Top1% 割合	-	-
	Top10% 論文数	-	-
	Top10% 割合	-	-
厚み	Institutional h 5 index	-	-
	Institutional h 10 index	1	0.02
	Active authors	-	-
国際性	国際共著論文数	-	-
	国際共著論文割合	-	-
	国際共著機関数	-	-
	CNI	-	-
	CNI (分数)	-	-

22. 工学

	指標	値	日本トップに対する割合
量	論文数	60	0.01
	著書数	-	-
	著書数(分数)	-	-
質	FWCI	0.59	
	Top1%論文数	0	0.00
	Top1%割合	0.00%	
	Top10%論文数	11	0.01
	Top10%割合	18.3%	
厚み	Institutional h 5 index	4	0.06
	Institutional h 10 index	9	0.08
	Active authors	47	0.01
国際性	国際共著論文数	4	0.00
	国際共著論文割合	6.7%	
	国際共著機関数	6	0.00
	CNI	1	0.01
	CNI(分数)	1	0.09

23. 環境科学

	指標	値	日本トップに対する割合
量	論文数	7	0.00
	著書数	-	-
	著書数(分数)	-	-
質	FWCI	0.61	
	Top1%論文数	0	0.00
	Top1%割合	0.00%	
	Top10%論文数	0	0.00
	Top10%割合	0.0%	
厚み	Institutional h 5 index	3	0.06
	Institutional h 10 index	8	0.10
	Active authors	7	0.00
国際性	国際共著論文数	-	-
	国際共著論文割合	-	-
	国際共著機関数	-	-
	CNI	-	-
	CNI(分数)	-	-

24. 免疫学・微生物学

	指標	値	日本トップに対する割合
量	論文数	13	0.01
	著書数	-	-
	著書数(分数)	-	-
質	FWCI	0.39	
	Top1%論文数	0	0.00
	Top1%割合	0.00%	
	Top10%論文数	0	0.00
	Top10%割合	0.0%	
厚み	Institutional h 5 index	4	0.06
	Institutional h 10 index	14	0.11
	Active authors	16	0.01
国際性	国際共著論文数	2	0.00
	国際共著論文割合	15.4%	
	国際共著機関数	1	0.00
	CNI	1	0.09
	CNI(分数)	0	0.00

25. 材料科学

	指標	値	日本トップに対する割合
量	論文数	34	0.00
	著書数	-	-
	著書数(分数)	-	-
質	FWCI	0.72	
	Top1%論文数	0	0.00
	Top1%割合	0.00%	
	Top10%論文数	7	0.01
	Top10%割合	20.6%	
厚み	Institutional h 5 index	4	0.05
	Institutional h 10 index	6	0.05
	Active authors	19	0.00
国際性	国際共著論文数	3	0.00
	国際共著論文割合	8.8%	
	国際共著機関数	6	0.01
	CNI	1	0.04
	CNI(分数)	1	0.08

26. 数学

	指標	値	日本トップに対する割合
量	論文数	52	0.02
	著書数	-	-
	著書数(分数)	-	-
質	FWCI	0.53	
	Top1%論文数	0	0.00
	Top1%割合	0.00%	
	Top10%論文数	7	0.01
	Top10%割合	13.5%	
厚み	Institutional h 5 index	4	0.10
	Institutional h 10 index	7	0.11
	Active authors	32	0.01
国際性	国際共著論文数	5	0.00
	国際共著論文割合	9.6%	
	国際共著機関数	5	0.01
	CNI	2	0.11
	CNI(分数)	1	0.20

27. 医学

	指標	値	日本トップに対する割合
量	論文数	72	0.01
	著書数	1	0.00
	著書数(分数)	1.0	0.01
質	FWCI	0.70	
	Top1%論文数	0	0.00
	Top1%割合	0.00%	
	Top10%論文数	4	0.00
	Top10%割合	5.6%	
厚み	Institutional h 5 index	10	0.09
	Institutional h 10 index	18	0.09
	Active authors	87	0.01
国際性	国際共著論文数	18	0.01
	国際共著論文割合	25.0%	
	国際共著機関数	37	0.02
	CNI	2	0.05
	CNI(分数)	1	0.10

28. 神経科学

	指標	値	日本トップに対する割合
量	論文数	79	0.05
	著書数	1	0.03
	著書数(分数)	0.5	0.02
質	FWCI	0.73	
	Top1%論文数	0	0.00
	Top1%割合	0.00%	
	Top10%論文数	6	0.04
	Top10%割合	7.6%	
厚み	Institutional h 5 index	16	0.29
	Institutional h 10 index	34	0.34
	Active authors	66	0.04
国際性	国際共著論文数	25	0.06
	国際共著論文割合	31.6%	
	国際共著機関数	29	0.06
	CNI	2	0.15
	CNI(分数)	1	0.20

29. 看護学

	指標	値	日本トップに対する割合
量	論文数	1	0.00
	著書数	-	-
	著書数(分数)	-	-
質	FWCI	-	
	Top1%論文数	0	0.00
	Top1%割合	0.00%	
	Top10%論文数	0	0.00
	Top10%割合	0.0%	
厚み	Institutional h 5 index	0	0.00
	Institutional h 10 index	0	0.00
	Active authors	1	0.00
国際性	国際共著論文数	-	-
	国際共著論文割合	-	-
	国際共著機関数	-	-
	CNI	-	-
	CNI(分数)	-	-

30. 薬理学・毒物学・薬剤学

	指標	値	日本トップに対する割合
量	論文数	10	0.01
	著書数	-	-
	著書数(分数)	-	-
質	FWCI	0.41	
	Top1%論文数	0	0.00
	Top1%割合	0.00%	
	Top10%論文数	0	0.00
	Top10%割合	0.0%	
厚み	Institutional h 5 index	5	0.11
	Institutional h 10 index	6	0.08
	Active authors	10	0.01
国際性	国際共著論文数	2	0.01
	国際共著論文割合	20.0%	
	国際共著機関数	3	0.01
	CNI	1	0.10
	CNI(分数)	0	0.00

31. 物理・天文学

	指標	値	日本トップに対する割合
量	論文数	51	0.00
	著書数	-	-
	著書数(分数)	-	-
質	FWCI	0.66	
	Top1%論文数	0	0.00
	Top1%割合	0.00%	
	Top10%論文数	7	0.00
	Top10%割合	13.7%	
厚み	Institutional h 5 index	5	0.04
	Institutional h 10 index	9	0.05
	Active authors	28	0.00
国際性	国際共著論文数	4	0.00
	国際共著論文割合	7.8%	
	国際共著機関数	8	0.00
	CNI	1	0.00
	CNI(分数)	1	0.05

32. 心理学

	指標	値	日本トップに対する割合
量	論文数	30	0.06
	著書数	2	0.08
	著書数(分数)	1.3	0.10
質	FWCI	1.28	
	Top1%論文数	0	0.00
	Top1%割合	0.00%	
	Top10%論文数	3	0.09
	Top10%割合	10.0%	
厚み	Institutional h 5 index	10	0.50
	Institutional h 10 index	12	0.29
	Active authors	30	0.06
国際性	国際共著論文数	11	0.08
	国際共著論文割合	36.7%	
	国際共著機関数	15	0.06
	CNI	2	0.33
	CNI(分数)	0	0.00

33. 社会科学

	指標	値	日本トップに対する割合
量	論文数	18	0.01
	著書数	3	0.01
	著書数(分数)	2.0	0.01
質	FWCI	1.01	
	Top1%論文数	0	0.00
	Top1%割合	0.00%	
	Top10%論文数	1	0.01
	Top10%割合	5.6%	
厚み	Institutional h 5 index	4	0.14
	Institutional h 10 index	6	0.12
	Active authors	14	0.01
国際性	国際共著論文数	4	0.01
	国際共著論文割合	22.2%	
	国際共著機関数	6	0.01
	CNI	1	0.13
	CNI(分数)	0	0.00

34. 獣医学

	指標	値	日本トップに 対する割合
量	論文数	1	0.00
	著書数	-	-
	著書数 (分数)	-	-
質	FWCI	-	-
	Top1% 論文数	0	-
	Top1% 割合	0.00%	-
	Top10% 論文数	0	0.00
	Top10% 割合	0.0%	-
厚み	Institutional <i>h</i> 5 index	0	0.00
	Institutional <i>h</i> 10 index	2	0.08
	Active authors	1	0.00
国際性	国際共著論文数	-	-
	国際共著論文割合	-	-
	国際共著機関数	-	-
	CNI	-	-
	CNI (分数)	-	-

35 歯学

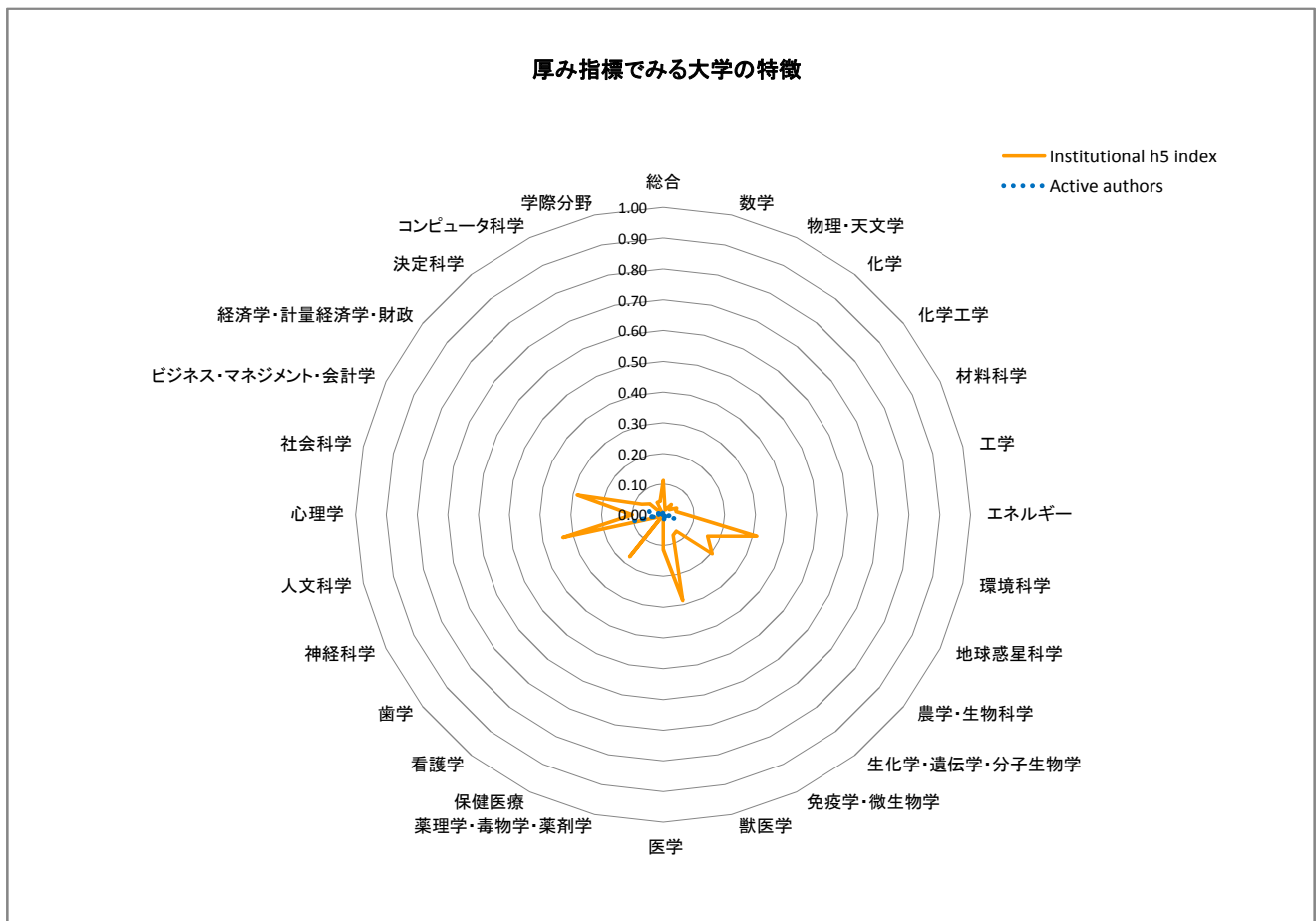
	指標	値	日本トップに 対する割合
量	論文数	-	-
	著書数	-	-
	著書数 (分数)	-	-
質	FWCI	-	-
	Top1% 論文数	-	-
	Top1% 割合	-	-
	Top10% 論文数	-	-
	Top10% 割合	-	-
厚み	Institutional <i>h</i> 5 index	-	-
	Institutional <i>h</i> 10 index	-	-
	Active authors	-	-
国際性	国際共著論文数	-	-
	国際共著論文割合	-	-
	国際共著機関数	-	-
	CNI	-	-
	CNI (分数)	-	-

36. 保健医療

	指標	値	日本トップに 対する割合
量	論文数	1	0.00
	著書数	-	-
	著書数 (分数)	-	-
質	FWCI	-	-
	Top1% 論文数	0	0.00
	Top1% 割合	0.00%	-
	Top10% 論文数	0	0.00
	Top10% 割合	0.0%	-
厚み	Institutional <i>h</i> 5 index	1	0.06
	Institutional <i>h</i> 10 index	1	0.03
	Active authors	1	0.00
国際性	国際共著論文数	-	-
	国際共著論文割合	-	-
	国際共著機関数	-	-
	CNI	-	-
	CNI (分数)	-	-

総合

	指標	値	日本トップに対する割合
量	論文数	380	0.01
	著書数	25	0.02
	著書数(分数)	16.0	0.02
質	FWCI	1.09	
	Top1%論文数	5	0.01
	Top1%割合	1.32%	
	Top10%論文数	30	0.00
	Top10%割合	7.9%	
厚み	Institutional h5 index	21	0.11
	Institutional h10 index	48	0.15
	Active authors	242	0.01
国際性	国際共著論文数	173	0.01
	国際共著論文割合	45.5%	
	国際共著機関数	329	0.10
	CNI	4	0.02
	CNI(分数)	1	0.03



10. 学際分野

	指標	値	日本トップに対する割合
量	論文数	8	0.01
	著書数	-	-
	著書数(分数)	-	-
質	FWCI	7.78	
	Top1%論文数	1	0.01
	Top1%割合	12.50%	
	Top10%論文数	2	0.00
	Top10%割合	25.0%	
厚み	Institutional h 5 index	4	0.04
	Institutional h 10 index	9	0.05
	Active authors	11	0.00
国際性	国際共著論文数	6	0.01
	国際共著論文割合	75.0%	
	国際共著機関数	100	0.11
	CNI	1	0.08
	CNI(分数)	0	0.00

11. 農学・生物科学

	指標	値	日本トップに対する割合
量	論文数	110	0.02
	著書数	3	0.05
	著書数(分数)	1.8	0.04
質	FWCI	0.86	
	Top1%論文数	0	0.00
	Top1%割合	0.00%	
	Top10%論文数	9	0.01
	Top10%割合	8.2%	
厚み	Institutional h 5 index	13	0.20
	Institutional h 10 index	27	0.23
	Active authors	88	0.02
国際性	国際共著論文数	49	0.03
	国際共著論文割合	44.5%	
	国際共著機関数	78	0.07
	CNI	2	0.11
	CNI(分数)	1	0.17

12. 人文科学

	指標	値	日本トップに対する割合
量	論文数	47	0.10
	著書数	5	0.06
	著書数(分数)	3.8	0.06
質	FWCI	0.97	
	Top1%論文数	1	0.08
	Top1%割合	2.13%	
	Top10%論文数	5	0.06
	Top10%割合	10.6%	
厚み	Institutional h 5 index	7	0.33
	Institutional h 10 index	9	0.31
	Active authors	62	0.10
国際性	国際共著論文数	14	0.09
	国際共著論文割合	29.8%	
	国際共著機関数	28	0.11
	CNI	2	0.40
	CNI(分数)	0	0.00

13. 生化学・遺伝学・分子生物学

	指標	値	日本トップに対する割合
量	論文数	28	0.00
	著書数	-	-
	著書数(分数)	-	-
質	FWCI	1.31	
	Top1%論文数	0	0.00
	Top1%割合	0.00%	
	Top10%論文数	5	0.00
	Top10%割合	17.9%	
厚み	Institutional h 5 index	8	0.07
	Institutional h 10 index	14	0.07
	Active authors	23	0.00
国際性	国際共著論文数	13	0.00
	国際共著論文割合	46.4%	
	国際共著機関数	28	0.02
	CNI	2	0.07
	CNI(分数)	0	0.00

14. ビジネス・マネジメント・会計学

	指標	値	日本トップに対する割合
量	論文数	1	0.00
	著書数	-	-
	著書数(分数)	-	-
質	FWCI	0.40	
	Top1%論文数	0	0.00
	Top1%割合	0.00%	
	Top10%論文数	0	0.00
	Top10%割合	0.0%	
厚み	Institutional h 5 index	1	0.08
	Institutional h 10 index	2	0.07
	Active authors	1	0.00
国際性	国際共著論文数	1	0.01
	国際共著論文割合	100.0%	
	国際共著機関数	1	0.01
	CNI	1	0.20
	CNI(分数)	0	0.00

15. 化学工学

	指標	値	日本トップに対する割合
量	論文数	2	0.00
	著書数	-	-
	著書数(分数)	-	-
質	FWCI	0.49	
	Top1%論文数	0	0.00
	Top1%割合	0.00%	
	Top10%論文数	0	0.00
	Top10%割合	0.0%	
厚み	Institutional h 5 index	2	0.03
	Institutional h 10 index	3	0.03
	Active authors	2	0.00
国際性	国際共著論文数	-	-
	国際共著論文割合	-	-
	国際共著機関数	-	-
	CNI	-	-
	CNI(分数)	-	-

16. 化学

	指標	値	日本トップに対する割合
量	論文数	11	0.00
	著書数	-	-
	著書数(分数)	-	-
質	FWCI	0.31	
	Top1%論文数	0	0.00
	Top1%割合	0.00%	
	Top10%論文数	0	0.00
	Top10%割合	0.0%	
厚み	Institutional h 5 index	4	0.04
	Institutional h 10 index	6	0.04
	Active authors	10	0.00
国際性	国際共著論文数	3	0.00
	国際共著論文割合	27.3%	
	国際共著機関数	3	0.00
	CNI	1	0.06
	CNI(分数)	0	0.00

17. コンピュータ科学

	指標	値	日本トップに対する割合
量	論文数	28	0.00
	著書数	-	-
	著書数(分数)	-	-
質	FWCI	0.27	
	Top1%論文数	0	0.00
	Top1%割合	0.00%	
	Top10%論文数	1	0.00
	Top10%割合	3.6%	
厚み	Institutional h 5 index	2	0.04
	Institutional h 10 index	4	0.06
	Active authors	25	0.01
国際性	国際共著論文数	5	0.00
	国際共著論文割合	17.9%	
	国際共著機関数	4	0.00
	CNI	1	0.06
	CNI(分数)	0	0.00

18. 決定科学

	指標	値	日本トップに対する割合
量	論文数	-	-
	著書数	-	-
	著書数(分数)	-	-
質	FWCI	-	
	Top1%論文数	-	-
	Top1%割合	-	
	Top10%論文数	-	-
	Top10%割合	-	
厚み	Institutional h 5 index	-	-
	Institutional h 10 index	-	-
	Active authors	-	-
国際性	国際共著論文数	-	-
	国際共著論文割合	-	
	国際共著機関数	-	-
	CNI	-	-
	CNI(分数)	-	-

19. 地球惑星科学

	指標	値	日本トップに対する割合
量	論文数	95	0.02
	著書数	8	0.08
	著書数(分数)	4.9	0.11
質	FWCI	1.20	
	Top1%論文数	1	0.01
	Top1%割合	1.05%	
	Top10%論文数	9	0.01
	Top10%割合	9.5%	
厚み	Institutional h 5 index	13	0.16
	Institutional h 10 index	33	0.24
	Active authors	83	0.03
国際性	国際共著論文数	48	0.02
	国際共著論文割合	50.5%	
	国際共著機関数	120	0.10
	CNI	3	0.06
	CNI(分数)	0	0.00

20. 経済学・計量経済学・財政

	指標	値	日本トップに対する割合
量	論文数	2	0.01
	著書数	-	-
	著書数(分数)	-	-
質	FWCI	0.23	
	Top1%論文数	0	0.00
	Top1%割合	0.00%	
	Top10%論文数	0	0.00
	Top10%割合	0.0%	
厚み	Institutional h 5 index	1	0.06
	Institutional h 10 index	3	0.10
	Active authors	1	0.00
国際性	国際共著論文数	2	0.02
	国際共著論文割合	100.0%	
	国際共著機関数	-	-
	CNI	-	-
	CNI(分数)	-	-

21. エネルギー

	指標	値	日本トップに対する割合
量	論文数	10	0.01
	著書数	-	-
	著書数(分数)	-	-
質	FWCI	0.56	
	Top1%論文数	0	0.00
	Top1%割合	0.00%	
	Top10%論文数	0	0.00
	Top10%割合	0.0%	
厚み	Institutional h 5 index	3	0.08
	Institutional h 10 index	4	0.06
	Active authors	12	0.01
国際性	国際共著論文数	6	0.02
	国際共著論文割合	60.0%	
	国際共著機関数	5	0.01
	CNI	1	0.09
	CNI(分数)	0	0.00

22. 工学

	指標	値	日本トップに 対する割合
量	論文数	19	0.00
	著書数	1	0.01
	著書数(分数)	0.5	0.00
質	FWCI	0.33	
	Top1%論文数	0	0.00
	Top1%割合	0.00%	
	Top10%論文数	0	0.00
	Top10%割合	0.0%	
厚み	Institutional h 5 index	3	0.04
	Institutional h 10 index	5	0.05
	Active authors	23	0.00
国際性	国際共著論文数	4	0.00
	国際共著論文割合	21.1%	
	国際共著機関数	6	0.00
	CNI	1	0.01
	CNI(分数)	0	0.00

23. 環境科学

	指標	値	日本トップに 対する割合
量	論文数	97	0.05
	著書数	10	0.10
	著書数(分数)	6.1	0.10
質	FWCI	1.43	
	Top1%論文数	2	0.08
	Top1%割合	2.06%	
	Top10%論文数	11	0.04
	Top10%割合	11.3%	
厚み	Institutional h 5 index	15	0.31
	Institutional h 10 index	31	0.40
	Active authors	89	0.04
国際性	国際共著論文数	54	0.07
	国際共著論文割合	55.7%	
	国際共著機関数	146	0.21
	CNI	3	0.23
	CNI(分数)	0	0.00

24. 免疫学・微生物学

	指標	値	日本トップに 対する割合
量	論文数	13	0.01
	著書数	1	0.03
	著書数(分数)	0.3	0.01
質	FWCI	0.82	
	Top1%論文数	0	0.00
	Top1%割合	0.00%	
	Top10%論文数	0	0.00
	Top10%割合	0.0%	
厚み	Institutional h 5 index	5	0.07
	Institutional h 10 index	10	0.08
	Active authors	12	0.00
国際性	国際共著論文数	9	0.01
	国際共著論文割合	69.2%	
	国際共著機関数	5	0.01
	CNI	2	0.18
	CNI(分数)	0	0.00

25. 材料科学

	指標	値	日本トップに 対する割合
量	論文数	12	0.00
	著書数	-	-
	著書数(分数)	-	-
質	FWCI	0.68	
	Top1%論文数	0	0.00
	Top1%割合	0.00%	
	Top10%論文数	0	0.00
	Top10%割合	0.0%	
厚み	Institutional h 5 index	4	0.05
	Institutional h 10 index	6	0.05
	Active authors	10	0.00
国際性	国際共著論文数	2	0.00
	国際共著論文割合	16.7%	
	国際共著機関数	2	0.00
	CNI	1	0.04
	CNI(分数)	0	0.00

26. 数学

	指標	値	日本トップに 対する割合
量	論文数	10	0.00
	著書数	-	-
	著書数(分数)	-	-
質	FWCI	0.09	
	Top1%論文数	0	0.00
	Top1%割合	0.00%	
	Top10%論文数	0	0.00
	Top10%割合	0.0%	
厚み	Institutional h 5 index	1	0.03
	Institutional h 10 index	2	0.03
	Active authors	9	0.00
国際性	国際共著論文数	2	0.00
	国際共著論文割合	20.0%	
	国際共著機関数	2	0.00
	CNI	1	0.06
	CNI(分数)	0	0.00

27. 医学

	指標	値	日本トップに 対する割合
量	論文数	72	0.01
	著書数	2	0.01
	著書数(分数)	0.3	0.00
質	FWCI	1.74	
	Top1%論文数	1	0.00
	Top1%割合	1.39%	
	Top10%論文数	7	0.00
	Top10%割合	9.7%	
厚み	Institutional h 5 index	13	0.11
	Institutional h 10 index	18	0.09
	Active authors	37	0.00
国際性	国際共著論文数	46	0.01
	国際共著論文割合	63.9%	
	国際共著機関数	141	0.08
	CNI	3	0.08
	CNI(分数)	0	0.00

28. 神経科学

	指標	値	日本トップに対する割合
量	論文数	1	0.00
	著書数	-	-
	著書数(分数)	-	-
質	FWCI	-	-
	Top1%論文数	0	0.00
	Top1%割合	0.00%	-
	Top10%論文数	0	0.00
	Top10%割合	0.0%	-
厚み	Institutional h 5 index	1	0.02
	Institutional h 10 index	1	0.01
	Active authors	1	0.00
国際性	国際共著論文数	-	-
	国際共著論文割合	-	-
	国際共著機関数	-	-
	CNI	-	-
	CNI(分数)	-	-

29. 看護学

	指標	値	日本トップに対する割合
量	論文数	11	0.03
	著書数	-	-
	著書数(分数)	-	-
質	FWCI	0.91	-
	Top1%論文数	0	0.00
	Top1%割合	0.00%	-
	Top10%論文数	1	0.02
	Top10%割合	9.1%	-
厚み	Institutional h 5 index	4	0.17
	Institutional h 10 index	5	0.14
	Active authors	4	0.01
国際性	国際共著論文数	3	0.04
	国際共著論文割合	27.3%	-
	国際共著機関数	3	0.02
	CNI	1	0.20
	CNI(分数)	0	0.00

30. 薬理学・毒物学・薬剤学

	指標	値	日本トップに対する割合
量	論文数	1	0.00
	著書数	-	-
	著書数(分数)	-	-
質	FWCI	0.00	-
	Top1%論文数	0	0.00
	Top1%割合	0.00%	-
	Top10%論文数	0	0.00
	Top10%割合	0.0%	-
厚み	Institutional h 5 index	0	0.00
	Institutional h 10 index	1	0.01
	Active authors	1	0.00
国際性	国際共著論文数	1	0.00
	国際共著論文割合	100.0%	-
	国際共著機関数	1	0.00
	CNI	1	0.10
	CNI(分数)	0	0.00

31. 物理・天文学

	指標	値	日本トップに対する割合
量	論文数	16	0.00
	著書数	1	0.01
	著書数(分数)	1.0	0.02
質	FWCI	0.46	-
	Top1%論文数	0	0.00
	Top1%割合	0.00%	-
	Top10%論文数	0	0.00
	Top10%割合	0.0%	-
厚み	Institutional h 5 index	2	0.02
	Institutional h 10 index	9	0.05
	Active authors	14	0.00
国際性	国際共著論文数	4	0.00
	国際共著論文割合	25.0%	-
	国際共著機関数	13	0.01
	CNI	1	0.00
	CNI(分数)	0	0.00

32. 心理学

	指標	値	日本トップに対する割合
量	論文数	4	0.01
	著書数	-	-
	著書数(分数)	-	-
質	FWCI	0.20	-
	Top1%論文数	0	0.00
	Top1%割合	0.00%	-
	Top10%論文数	0	0.00
	Top10%割合	0.0%	-
厚み	Institutional h 5 index	2	0.10
	Institutional h 10 index	2	0.05
	Active authors	6	0.01
国際性	国際共著論文数	1	0.01
	国際共著論文割合	25.0%	-
	国際共著機関数	1	0.00
	CNI	1	0.17
	CNI(分数)	0	0.00

33. 社会科学

	指標	値	日本トップに対する割合
量	論文数	63	0.05
	著書数	9	0.04
	著書数(分数)	6.4	0.04
質	FWCI	1.52	-
	Top1%論文数	2	0.10
	Top1%割合	3.17%	-
	Top10%論文数	7	0.04
	Top10%割合	11.1%	-
厚み	Institutional h 5 index	8	0.29
	Institutional h 10 index	11	0.22
	Active authors	76	0.05
国際性	国際共著論文数	23	0.06
	国際共著論文割合	36.5%	-
	国際共著機関数	56	0.11
	CNI	2	0.25
	CNI(分数)	0	0.00

34. 獣医学

	指標	値	日本トップに 対する割合
量	論文数	5	0.02
	著書数	-	-
	著書数(分数)	-	-
質	FWCI	2.80	
	Top1%論文数	0	-
	Top1%割合	0.00%	
	Top10%論文数	2	0.05
	Top10%割合	40.0%	
厚み	Institutional h 5 index	4	0.29
	Institutional h 10 index	6	0.23
	Active authors	9	0.02
国際性	国際共著論文数	1	0.01
	国際共著論文割合	20.0%	
	国際共著機関数	2	0.02
	CNI	1	0.20
	CNI(分数)	0	0.00

35 歯学

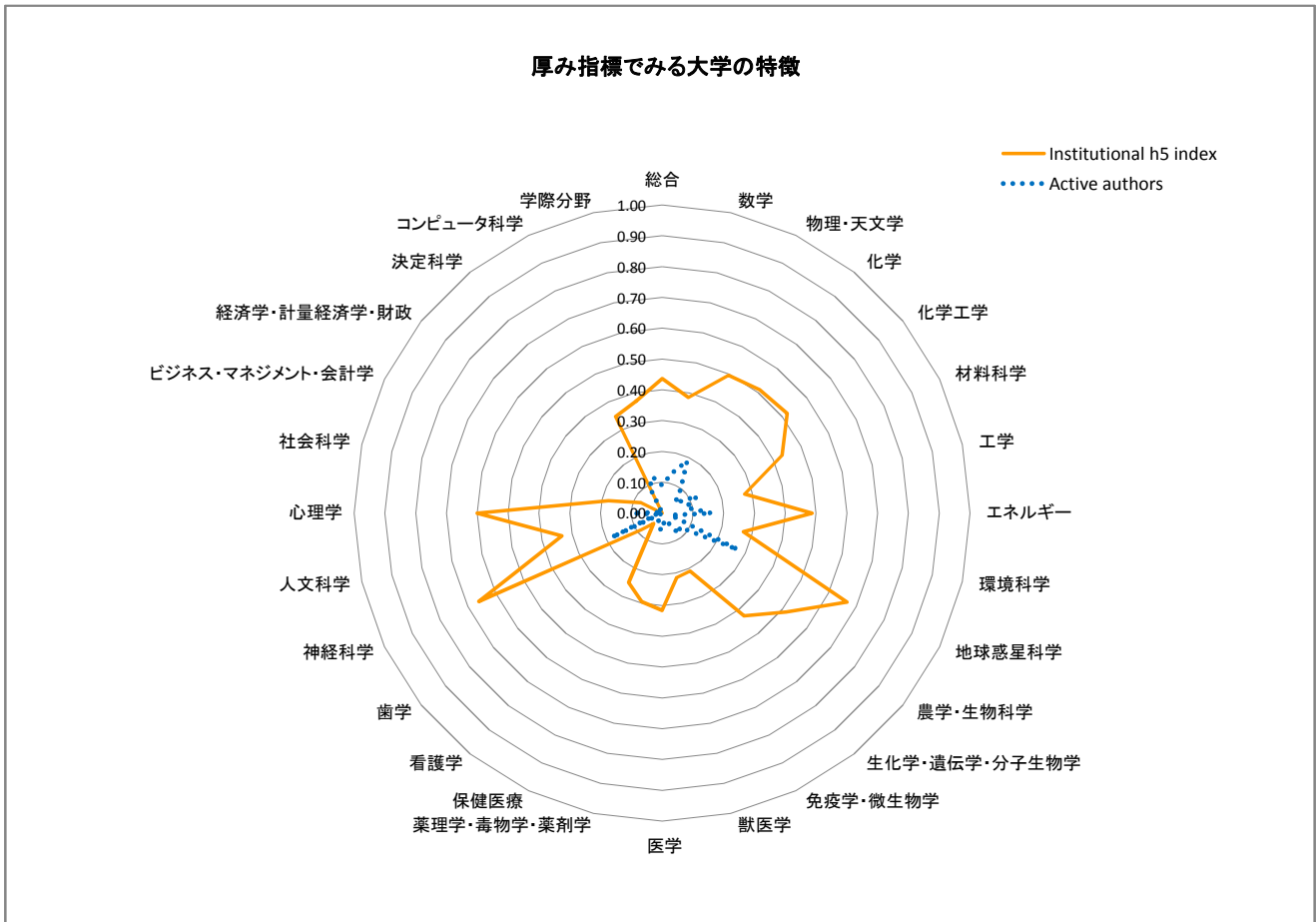
	指標	値	日本トップに 対する割合
量	論文数	-	-
	著書数	-	-
	著書数(分数)	-	-
質	FWCI	-	
	Top1%論文数	-	-
	Top1%割合	-	
	Top10%論文数	-	-
	Top10%割合	-	
厚み	Institutional h 5 index	-	-
	Institutional h 10 index	-	-
	Active authors	-	-
国際性	国際共著論文数	-	-
	国際共著論文割合	-	
	国際共著機関数	-	-
	CNI	-	-
	CNI(分数)	-	-

36. 保健医療

	指標	値	日本トップに 対する割合
量	論文数	1	0.00
	著書数	-	-
	著書数(分数)	-	-
質	FWCI	-	
	Top1%論文数	0	0.00
	Top1%割合	0.00%	
	Top10%論文数	0	0.00
	Top10%割合	0.0%	
厚み	Institutional h 5 index	0	0.00
	Institutional h 10 index	3	0.08
	Active authors	3	0.01
国際性	国際共著論文数	1	0.02
	国際共著論文割合	100.0%	
	国際共著機関数	-	-
	CNI	-	-
	CNI(分数)	-	-

総合

	指標	値	日本トップに対する割合
量	論文数	6,807	0.12
	著書数	73	0.06
	著書数(分数)	41.0	0.05
質	FWCI	1.15	
	Top1%論文数	84	0.08
	Top1%割合	1.23%	
	Top10%論文数	901	0.11
	Top10%割合	13.2%	
厚み	Institutional h5 index	82	0.44
	Institutional h10 index	161	0.50
	Active authors	2,653	0.09
国際性	国際共著論文数	3,065	0.18
	国際共著論文割合	45.0%	
	国際共著機関数	1,386	0.41
	CNI	53	0.23
	CNI(分数)	14	0.42



10. 学際分野

	指標	値	日本トップに対する割合
量	論文数	149	0.13
	著書数	-	-
	著書数(分数)	-	-
質	FWCI	3.15	
	Top1%論文数	13	0.10
	Top1%割合	8.72%	
	Top10%論文数	56	0.13
	Top10%割合	37.6%	
厚み	Institutional h 5 index	34	0.37
	Institutional h 10 index	73	0.41
	Active authors	272	0.12
国際性	国際共著論文数	78	0.14
	国際共著論文割合	52.3%	
	国際共著機関数	223	0.24
	CNI	4	0.31
	CNI(分数)	1	0.25

11. 農学・生物科学

	指標	値	日本トップに対する割合
量	論文数	413	0.09
	著書数	6	0.10
	著書数(分数)	2.9	0.07
質	FWCI	1.51	
	Top1%論文数	4	0.13
	Top1%割合	0.97%	
	Top10%論文数	82	0.14
	Top10%割合	19.9%	
厚み	Institutional h 5 index	33	0.52
	Institutional h 10 index	63	0.53
	Active authors	353	0.07
国際性	国際共著論文数	160	0.10
	国際共著論文割合	38.7%	
	国際共著機関数	226	0.21
	CNI	5	0.26
	CNI(分数)	1	0.17

12. 人文科学

	指標	値	日本トップに対する割合
量	論文数	12	0.03
	著書数	-	-
	著書数(分数)	-	-
質	FWCI	1.56	
	Top1%論文数	1	0.08
	Top1%割合	8.33%	
	Top10%論文数	2	0.02
	Top10%割合	16.7%	
厚み	Institutional h 5 index	7	0.33
	Institutional h 10 index	7	0.24
	Active authors	12	0.02
国際性	国際共著論文数	3	0.02
	国際共著論文割合	25.0%	
	国際共著機関数	8	0.03
	CNI	1	0.20
	CNI(分数)	0	0.00

13. 生化学・遺伝学・分子生物学

	指標	値	日本トップに対する割合
量	論文数	1,035	0.11
	著書数	20	0.13
	著書数(分数)	11.0	0.10
質	FWCI	1.39	
	Top1%論文数	5	0.03
	Top1%割合	0.48%	
	Top10%論文数	174	0.11
	Top10%割合	16.8%	
厚み	Institutional h 5 index	50	0.43
	Institutional h 10 index	105	0.50
	Active authors	858	0.09
国際性	国際共著論文数	394	0.13
	国際共著論文割合	38.1%	
	国際共著機関数	683	0.40
	CNI	9	0.30
	CNI(分数)	2	0.22

14. ビジネス・マネジメント・会計学

	指標	値	日本トップに対する割合
量	論文数	1	0.00
	著書数	-	-
	著書数(分数)	-	-
質	FWCI	0.21	
	Top1%論文数	0	0.00
	Top1%割合	0.00%	
	Top10%論文数	0	0.00
	Top10%割合	0.0%	
厚み	Institutional h 5 index	1	0.08
	Institutional h 10 index	2	0.07
	Active authors	1	0.00
国際性	国際共著論文数	-	-
	国際共著論文割合	-	-
	国際共著機関数	-	-
	CNI	-	-
	CNI(分数)	-	-

15. 化学工学

	指標	値	日本トップに対する割合
量	論文数	186	0.07
	著書数	3	0.08
	著書数(分数)	1.5	0.06
質	FWCI	2.30	
	Top1%論文数	8	0.12
	Top1%割合	4.30%	
	Top10%論文数	56	0.10
	Top10%割合	30.1%	
厚み	Institutional h 5 index	41	0.52
	Institutional h 10 index	58	0.51
	Active authors	161	0.05
国際性	国際共著論文数	60	0.09
	国際共著論文割合	32.3%	
	国際共著機関数	52	0.11
	CNI	4	0.40
	CNI(分数)	2	0.33

16. 化学

	指標	値	日本トップに対する割合
量	論文数	787	0.13
	著書数	13	0.14
	著書数(分数)	7.6	0.12
質	FWCI	1.53	
	Top1%論文数	11	0.13
	Top1%割合	1.40%	
	Top10%論文数	145	0.15
	Top10%割合	18.4%	
厚み	Institutional h 5 index	49	0.51
	Institutional h 10 index	80	0.52
	Active authors	522	0.10
国際性	国際共著論文数	267	0.19
	国際共著論文割合	33.9%	
	国際共著機関数	280	0.31
	CNI	7	0.44
	CNI(分数)	3	0.43

17. コンピュータ科学

	指標	値	日本トップに対する割合
量	論文数	342	0.06
	著書数	-	-
	著書数(分数)	-	-
質	FWCI	1.70	
	Top1%論文数	12	0.11
	Top1%割合	3.51%	
	Top10%論文数	71	0.08
	Top10%割合	20.8%	
厚み	Institutional h 5 index	16	0.35
	Institutional h 10 index	21	0.29
	Active authors	428	0.10
国際性	国際共著論文数	165	0.11
	国際共著論文割合	48.2%	
	国際共著機関数	211	0.25
	CNI	11	0.65
	CNI(分数)	3	0.38

18. 決定科学

	指標	値	日本トップに対する割合
量	論文数	-	-
	著書数	-	-
	著書数(分数)	-	-
質	FWCI	-	-
	Top1%論文数	-	-
	Top1%割合	-	-
	Top10%論文数	-	-
	Top10%割合	-	-
厚み	Institutional h 5 index	-	-
	Institutional h 10 index	-	-
	Active authors	-	-
国際性	国際共著論文数	-	-
	国際共著論文割合	-	-
	国際共著機関数	-	-
	CNI	-	-
	CNI(分数)	-	-

19. 地球惑星科学

	指標	値	日本トップに対する割合
量	論文数	1,599	0.33
	著書数	6	0.06
	著書数(分数)	4.0	0.09
質	FWCI	1.08	
	Top1%論文数	9	0.10
	Top1%割合	0.56%	
	Top10%論文数	200	0.27
	Top10%割合	12.5%	
厚み	Institutional h 5 index	54	0.67
	Institutional h 10 index	110	0.81
	Active authors	689	0.27
国際性	国際共著論文数	1,136	0.43
	国際共著論文割合	71.0%	
	国際共著機関数	675	0.56
	CNI	39	0.72
	CNI(分数)	12	1.00

20. 経済学・計量経済学・財政

	指標	値	日本トップに対する割合
量	論文数	-	-
	著書数	-	-
	著書数(分数)	-	-
質	FWCI	-	-
	Top1%論文数	-	-
	Top1%割合	-	-
	Top10%論文数	-	-
	Top10%割合	-	-
厚み	Institutional h 5 index	-	-
	Institutional h 10 index	-	-
	Active authors	-	-
国際性	国際共著論文数	-	-
	国際共著論文割合	-	-
	国際共著機関数	-	-
	CNI	-	-
	CNI(分数)	-	-

21. エネルギー

	指標	値	日本トップに対する割合
量	論文数	405	0.22
	著書数	2	0.13
	著書数(分数)	2.0	0.15
質	FWCI	1.69	
	Top1%論文数	9	0.13
	Top1%割合	2.22%	
	Top10%論文数	73	0.32
	Top10%割合	18.0%	
厚み	Institutional h 5 index	19	0.49
	Institutional h 10 index	35	0.56
	Active authors	248	0.16
国際性	国際共著論文数	104	0.30
	国際共著論文割合	25.7%	
	国際共著機関数	84	0.25
	CNI	7	0.64
	CNI(分数)	2	0.40

22. 工学

	指標	値	日本トップに対する割合
量	論文数	750	0.07
	著書数	15	0.09
	著書数(分数)	7.9	0.07
質	FWCI	1.53	
	Top1%論文数	20	0.09
	Top1%割合	2.67%	
	Top10%論文数	139	0.09
	Top10%割合	18.5%	
厚み	Institutional h 5 index	19	0.28
	Institutional h 10 index	35	0.32
	Active authors	614	0.08
国際性	国際共著論文数	270	0.12
	国際共著論文割合	36.0%	
	国際共著機関数	287	0.23
	CNI	12	0.12
	CNI(分数)	3	0.27

23. 環境科学

	指標	値	日本トップに対する割合
量	論文数	54	0.03
	著書数	6	0.06
	著書数(分数)	3.1	0.05
質	FWCI	1.58	
	Top1%論文数	1	0.04
	Top1%割合	1.85%	
	Top10%論文数	11	0.04
	Top10%割合	20.4%	
厚み	Institutional h 5 index	13	0.27
	Institutional h 10 index	24	0.31
	Active authors	59	0.03
国際性	国際共著論文数	33	0.04
	国際共著論文割合	61.1%	
	国際共著機関数	86	0.12
	CNI	3	0.23
	CNI(分数)	1	0.20

24. 免疫学・微生物学

	指標	値	日本トップに対する割合
量	論文数	45	0.02
	著書数	-	-
	著書数(分数)	-	-
質	FWCI	1.01	
	Top1%論文数	0	0.00
	Top1%割合	0.00%	
	Top10%論文数	8	0.03
	Top10%割合	17.8%	
厚み	Institutional h 5 index	14	0.21
	Institutional h 10 index	28	0.23
	Active authors	60	0.02
国際性	国際共著論文数	19	0.02
	国際共著論文割合	42.2%	
	国際共著機関数	33	0.05
	CNI	2	0.18
	CNI(分数)	0	0.00

25. 材料科学

	指標	値	日本トップに対する割合
量	論文数	1,010	0.14
	著書数	5	0.05
	著書数(分数)	1.7	0.02
質	FWCI	1.73	
	Top1%論文数	32	0.23
	Top1%割合	3.17%	
	Top10%論文数	204	0.19
	Top10%割合	20.2%	
厚み	Institutional h 5 index	35	0.43
	Institutional h 10 index	52	0.42
	Active authors	661	0.13
国際性	国際共著論文数	366	0.15
	国際共著論文割合	36.2%	
	国際共著機関数	371	0.41
	CNI	12	0.48
	CNI(分数)	3	0.25

26. 数学

	指標	値	日本トップに対する割合
量	論文数	309	0.09
	著書数	-	-
	著書数(分数)	-	-
質	FWCI	2.24	
	Top1%論文数	16	0.33
	Top1%割合	5.18%	
	Top10%論文数	74	0.15
	Top10%割合	23.9%	
厚み	Institutional h 5 index	15	0.38
	Institutional h 10 index	25	0.38
	Active authors	349	0.13
国際性	国際共著論文数	157	0.15
	国際共著論文割合	50.8%	
	国際共著機関数	204	0.23
	CNI	11	0.61
	CNI(分数)	3	0.60

27. 医学

	指標	値	日本トップに対する割合
量	論文数	692	0.05
	著書数	22	0.10
	著書数(分数)	12.2	0.08
質	FWCI	1.33	
	Top1%論文数	14	0.06
	Top1%割合	2.02%	
	Top10%論文数	122	0.06
	Top10%割合	17.6%	
厚み	Institutional h 5 index	36	0.32
	Institutional h 10 index	66	0.34
	Active authors	624	0.06
国際性	国際共著論文数	243	0.08
	国際共著論文割合	35.1%	
	国際共著機関数	389	0.22
	CNI	7	0.18
	CNI(分数)	1	0.10

28. 神経科学

	指標	値	日本トップに対する割合
量	論文数	439	0.28
	著書数	13	0.42
	著書数(分数)	7.2	0.32
質	FWCI	1.14	
	Top1%論文数	3	0.20
	Top1%割合	0.68%	
	Top10%論文数	52	0.32
	Top10%割合	11.8%	
厚み	Institutional h 5 index	37	0.66
	Institutional h 10 index	75	0.76
	Active authors	327	0.18
国際性	国際共著論文数	157	0.35
	国際共著論文割合	35.8%	
	国際共著機関数	180	0.39
	CNI	5	0.38
	CNI(分数)	1	0.20

29. 看護学

	指標	値	日本トップに対する割合
量	論文数	1	0.00
	著書数	-	-
	著書数(分数)	-	-
質	FWCI	-	
	Top1%論文数	0	0.00
	Top1%割合	0.00%	
	Top10%論文数	0	0.00
	Top10%割合	0.0%	
厚み	Institutional h 5 index	1	0.04
	Institutional h 10 index	1	0.03
	Active authors	1	0.00
国際性	国際共著論文数	-	-
	国際共著論文割合	-	-
	国際共著機関数	-	-
	CNI	-	-
	CNI(分数)	-	-

30. 薬理学・毒物学・薬剤学

	指標	値	日本トップに対する割合
量	論文数	50	0.04
	著書数	-	-
	著書数(分数)	-	-
質	FWCI	1.12	
	Top1%論文数	0	0.00
	Top1%割合	0.00%	
	Top10%論文数	5	0.03
	Top10%割合	10.0%	
厚み	Institutional h 5 index	13	0.30
	Institutional h 10 index	25	0.32
	Active authors	80	0.05
国際性	国際共著論文数	20	0.08
	国際共著論文割合	40.0%	
	国際共著機関数	44	0.15
	CNI	2	0.20
	CNI(分数)	0	0.00

31. 物理・天文学

	指標	値	日本トップに対する割合
量	論文数	4,323	0.28
	著書数	8	0.10
	著書数(分数)	3.0	0.07
質	FWCI	1.04	
	Top1%論文数	49	0.14
	Top1%割合	1.13%	
	Top10%論文数	505	0.19
	Top10%割合	11.7%	
厚み	Institutional h 5 index	61	0.50
	Institutional h 10 index	104	0.52
	Active authors	1,620	0.19
国際性	国際共著論文数	2,185	0.34
	国際共著論文割合	50.5%	
	国際共著機関数	905	0.56
	CNI	50	0.23
	CNI(分数)	14	0.74

32. 心理学

	指標	値	日本トップに対する割合
量	論文数	59	0.12
	著書数	1	0.04
	著書数(分数)	0.2	0.02
質	FWCI	0.89	
	Top1%論文数	0	0.00
	Top1%割合	0.00%	
	Top10%論文数	1	0.03
	Top10%割合	1.7%	
厚み	Institutional h 5 index	12	0.60
	Institutional h 10 index	16	0.38
	Active authors	52	0.10
国際性	国際共著論文数	18	0.13
	国際共著論文割合	30.5%	
	国際共著機関数	30	0.12
	CNI	2	0.33
	CNI(分数)	1	0.50

33. 社会科学

	指標	値	日本トップに対する割合
量	論文数	11	0.01
	著書数	-	-
	著書数(分数)	-	-
質	FWCI	1.32	
	Top1%論文数	0	0.00
	Top1%割合	0.00%	
	Top10%論文数	0	0.00
	Top10%割合	0.0%	
厚み	Institutional h 5 index	5	0.18
	Institutional h 10 index	7	0.14
	Active authors	17	0.01
国際性	国際共著論文数	2	0.00
	国際共著論文割合	18.2%	
	国際共著機関数	5	0.01
	CNI	1	0.13
	CNI(分数)	0	0.00

34. 獣医学

	指標	値	日本トップに 対する割合
量	論文数	10	0.03
	著書数	2	1.00
	著書数 (分数)	1.3	0.97
質	FWCI	0.82	
	Top1% 論文数	0	-
	Top1% 割合	0.00%	
	Top10% 論文数	1	0.02
	Top10% 割合	10.0%	
厚み	Institutional h 5 index	3	0.21
	Institutional h 10 index	8	0.31
	Active authors	13	0.03
国際性	国際共著論文数	1	0.01
	国際共著論文割合	10.0%	
	国際共著機関数	2	0.02
	CNI	1	0.20
	CNI (分数)	0	0.00

35 歯学

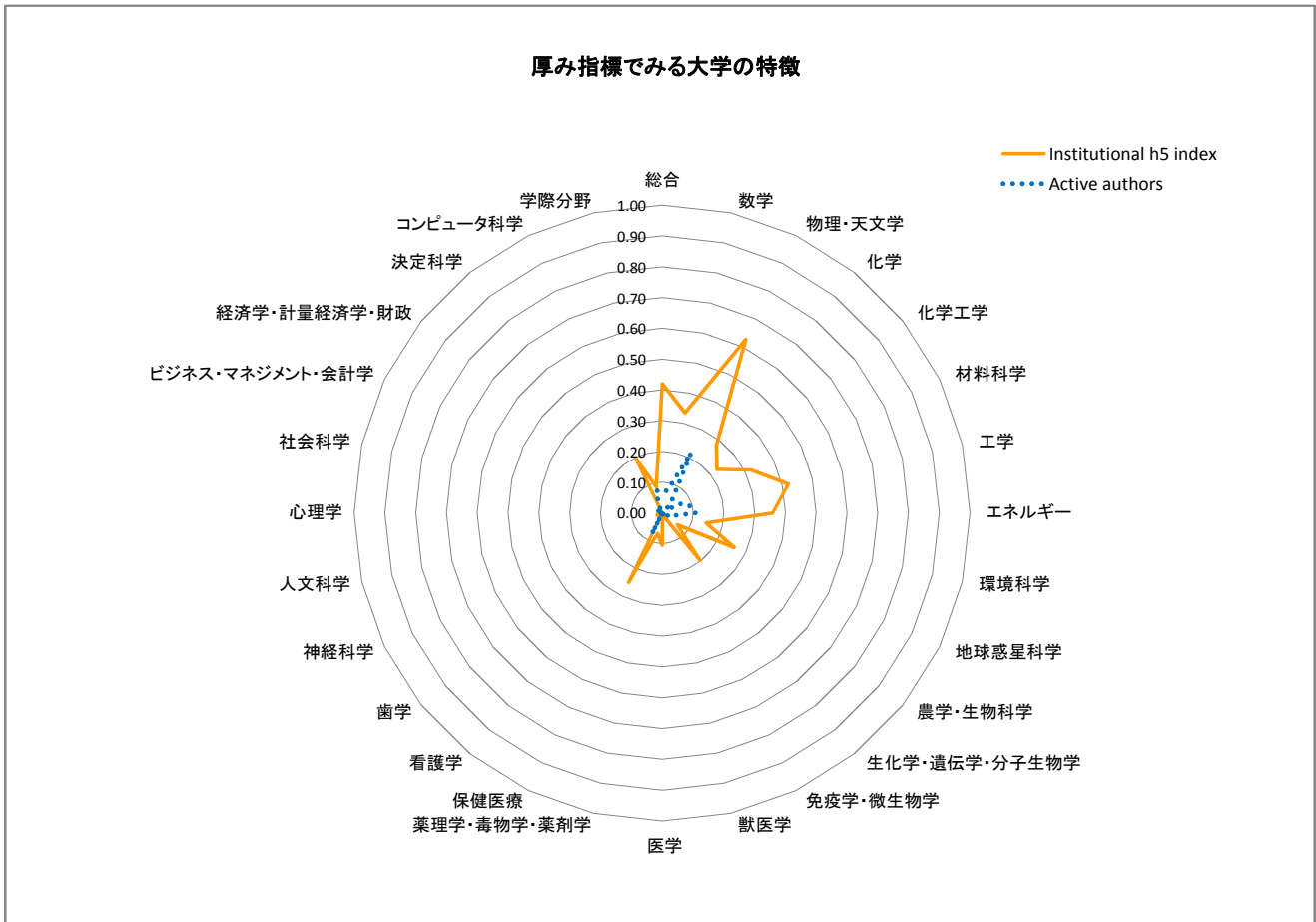
	指標	値	日本トップに 対する割合
量	論文数	4	0.01
	著書数	-	-
	著書数 (分数)	-	-
質	FWCI	0.24	
	Top1% 論文数	0	0.00
	Top1% 割合	0.00%	
	Top10% 論文数	0	0.00
	Top10% 割合	0.0%	
厚み	Institutional h 5 index	2	0.09
	Institutional h 10 index	2	0.05
	Active authors	2	0.00
国際性	国際共著論文数	-	-
	国際共著論文割合	-	-
	国際共著機関数	-	-
	CNI	-	-
	CNI (分数)	-	-

36. 保健医療

	指標	値	日本トップに 対する割合
量	論文数	12	0.04
	著書数	-	-
	著書数 (分数)	-	-
質	FWCI	0.33	
	Top1% 論文数	0	0.00
	Top1% 割合	0.00%	
	Top10% 論文数	0	0.00
	Top10% 割合	0.0%	
厚み	Institutional h 5 index	4	0.25
	Institutional h 10 index	6	0.16
	Active authors	17	0.03
国際性	国際共著論文数	2	0.04
	国際共著論文割合	16.7%	
	国際共著機関数	1	0.00
	CNI	1	0.25
	CNI (分数)	0	0.00

総合

	指標	値	日本トップに対する割合
量	論文数	4,389	0.08
	著書数	14	0.01
	著書数(分数)	9.7	0.01
質	FWCI	1.59	
	Top1%論文数	123	0.12
	Top1%割合	2.80%	
	Top10%論文数	734	0.09
	Top10%割合	16.7%	
厚み	Institutional h5 index	79	0.42
	Institutional h10 index	116	0.36
	Active authors	1,982	0.07
国際性	国際共著論文数	2,061	0.12
	国際共著論文割合	47.0%	
	国際共著機関数	919	0.27
	CNI	210	0.93
	CNI(分数)	14	0.42



10. 学際分野

	指標	値	日本トップに対する割合
量	論文数	125	0.11
	著書数	-	-
	著書数(分数)	-	-
質	FWCI	1.76	
	Top1%論文数	6	0.05
	Top1%割合	4.80%	
	Top10%論文数	12	0.03
	Top10%割合	9.6%	
厚み	Institutional h 5 index	8	0.09
	Institutional h 10 index	16	0.09
	Active authors	175	0.07
国際性	国際共著論文数	53	0.10
	国際共著論文割合	42.4%	
	国際共著機関数	271	0.29
	CNI	5	0.38
	CNI(分数)	1	0.25

11. 農学・生物科学

	指標	値	日本トップに対する割合
量	論文数	8	0.00
	著書数	-	-
	著書数(分数)	-	-
質	FWCI	0.68	
	Top1%論文数	0	0.00
	Top1%割合	0.00%	
	Top10%論文数	0	0.00
	Top10%割合	0.0%	
厚み	Institutional h 5 index	4	0.06
	Institutional h 10 index	8	0.07
	Active authors	14	0.00
国際性	国際共著論文数	3	0.00
	国際共著論文割合	37.5%	
	国際共著機関数	7	0.01
	CNI	1	0.05
	CNI(分数)	0	0.00

12. 人文科学

	指標	値	日本トップに対する割合
量	論文数	-	-
	著書数	-	-
	著書数(分数)	-	-
質	FWCI	-	
	Top1%論文数	-	-
	Top1%割合	-	-
	Top10%論文数	-	-
	Top10%割合	-	-
厚み	Institutional h 5 index	-	-
	Institutional h 10 index	-	-
	Active authors	-	-
国際性	国際共著論文数	-	-
	国際共著論文割合	-	-
	国際共著機関数	-	-
	CNI	-	-
	CNI(分数)	-	-

13. 生化学・遺伝学・分子生物学

	指標	値	日本トップに対する割合
量	論文数	108	0.01
	著書数	1	0.01
	著書数(分数)	1.0	0.01
質	FWCI	1.16	
	Top1%論文数	1	0.01
	Top1%割合	0.93%	
	Top10%論文数	22	0.01
	Top10%割合	20.4%	
厚み	Institutional h 5 index	23	0.20
	Institutional h 10 index	32	0.15
	Active authors	113	0.01
国際性	国際共著論文数	49	0.02
	国際共著論文割合	45.4%	
	国際共著機関数	273	0.16
	CNI	5	0.17
	CNI(分数)	1	0.11

14. ビジネス・マネジメント・会計学

	指標	値	日本トップに対する割合
量	論文数	2	0.01
	著書数	-	-
	著書数(分数)	-	-
質	FWCI	0.00	
	Top1%論文数	0	0.00
	Top1%割合	0.00%	
	Top10%論文数	0	0.00
	Top10%割合	0.0%	
厚み	Institutional h 5 index	0	0.00
	Institutional h 10 index	0	0.00
	Active authors	6	0.02
国際性	国際共著論文数	1	0.01
	国際共著論文割合	50.0%	
	国際共著機関数	2	0.02
	CNI	1	0.20
	CNI(分数)	0	0.00

15. 化学工学

	指標	値	日本トップに対する割合
量	論文数	65	0.03
	著書数	-	-
	著書数(分数)	-	-
質	FWCI	2.28	
	Top1%論文数	3	0.05
	Top1%割合	4.62%	
	Top10%論文数	15	0.03
	Top10%割合	23.1%	
厚み	Institutional h 5 index	18	0.23
	Institutional h 10 index	23	0.20
	Active authors	44	0.01
国際性	国際共著論文数	18	0.03
	国際共著論文割合	27.7%	
	国際共著機関数	26	0.05
	CNI	2	0.20
	CNI(分数)	0	0.00

16. 化学

	指標	値	日本トップに対する割合
量	論文数	339	0.06
	著書数	5	0.05
	著書数 (分数)	4.1	0.06
質	FWCI	1.45	
	Top1% 論文数	5	0.06
	Top1% 割合	1.47%	
	Top10% 論文数	35	0.04
	Top10% 割合	10.3%	
厚み	Institutional h 5 index	27	0.28
	Institutional h 10 index	37	0.24
	Active authors	253	0.05
国際性	国際共著論文数	94	0.07
	国際共著論文割合	27.7%	
	国際共著機関数	297	0.33
	CNI	6	0.38
	CNI (分数)	1	0.14

17. コンピュータ科学

	指標	値	日本トップに対する割合
量	論文数	98	0.02
	著書数	-	-
	著書数 (分数)	-	-
質	FWCI	1.52	
	Top1% 論文数	6	0.06
	Top1% 割合	6.12%	
	Top10% 論文数	18	0.02
	Top10% 割合	18.4%	
厚み	Institutional h 5 index	9	0.20
	Institutional h 10 index	12	0.17
	Active authors	135	0.03
国際性	国際共著論文数	41	0.03
	国際共著論文割合	41.8%	
	国際共著機関数	88	0.11
	CNI	8	0.47
	CNI (分数)	2	0.25

18. 決定科学

	指標	値	日本トップに対する割合
量	論文数	-	-
	著書数	-	-
	著書数 (分数)	-	-
質	FWCI	-	-
	Top1% 論文数	-	-
	Top1% 割合	-	-
	Top10% 論文数	-	-
	Top10% 割合	-	-
厚み	Institutional h 5 index	-	-
	Institutional h 10 index	-	-
	Active authors	-	-
国際性	国際共著論文数	-	-
	国際共著論文割合	-	-
	国際共著機関数	-	-
	CNI	-	-
	CNI (分数)	-	-

19. 地球惑星科学

	指標	値	日本トップに対する割合
量	論文数	108	0.02
	著書数	1	0.01
	著書数 (分数)	0.3	0.01
質	FWCI	1.59	
	Top1% 論文数	2	0.02
	Top1% 割合	1.85%	
	Top10% 論文数	15	0.02
	Top10% 割合	13.9%	
厚み	Institutional h 5 index	21	0.26
	Institutional h 10 index	29	0.21
	Active authors	86	0.03
国際性	国際共著論文数	64	0.02
	国際共著論文割合	59.3%	
	国際共著機関数	284	0.24
	CNI	18	0.33
	CNI (分数)	1	0.08

20. 経済学・計量経済学・財政

	指標	値	日本トップに対する割合
量	論文数	-	-
	著書数	-	-
	著書数 (分数)	-	-
質	FWCI	-	-
	Top1% 論文数	-	-
	Top1% 割合	-	-
	Top10% 論文数	-	-
	Top10% 割合	-	-
厚み	Institutional h 5 index	-	-
	Institutional h 10 index	-	-
	Active authors	-	-
国際性	国際共著論文数	-	-
	国際共著論文割合	-	-
	国際共著機関数	-	-
	CNI	-	-
	CNI (分数)	-	-

21. エネルギー

	指標	値	日本トップに対する割合
量	論文数	119	0.06
	著書数	-	-
	著書数 (分数)	-	-
質	FWCI	1.36	
	Top1% 論文数	1	0.01
	Top1% 割合	0.84%	
	Top10% 論文数	9	0.04
	Top10% 割合	7.6%	
厚み	Institutional h 5 index	14	0.36
	Institutional h 10 index	17	0.27
	Active authors	167	0.11
国際性	国際共著論文数	26	0.08
	国際共著論文割合	21.8%	
	国際共著機関数	46	0.14
	CNI	2	0.18
	CNI (分数)	0	0.00

22. 工学

	指標	値	日本トップに 対する割合
量	論文数	510	0.05
	著書数	3	0.02
	著書数(分数)	2.5	0.02
質	FWCI	1.57	
	Top1%論文数	21	0.09
	Top1%割合	4.12%	
	Top10%論文数	107	0.07
	Top10%割合	21.0%	
厚み	Institutional h 5 index	29	0.42
	Institutional h 10 index	37	0.34
	Active authors	729	0.09
国際性	国際共著論文数	227	0.10
	国際共著論文割合	44.5%	
	国際共著機関数	439	0.35
	CNI	99	0.97
	CNI(分数)	3	0.27

23. 環境科学

	指標	値	日本トップに 対する割合
量	論文数	35	0.02
	著書数	-	-
	著書数(分数)	-	-
質	FWCI	0.76	
	Top1%論文数	0	0.00
	Top1%割合	0.00%	
	Top10%論文数	1	0.00
	Top10%割合	2.9%	
厚み	Institutional h 5 index	7	0.15
	Institutional h 10 index	11	0.14
	Active authors	85	0.04
国際性	国際共著論文数	8	0.01
	国際共著論文割合	22.9%	
	国際共著機関数	14	0.02
	CNI	1	0.08
	CNI(分数)	0	0.00

24. 免疫学・微生物学

	指標	値	日本トップに 対する割合
量	論文数	1	0.00
	著書数	-	-
	著書数(分数)	-	-
質	FWCI	1.87	
	Top1%論文数	0	0.00
	Top1%割合	0.00%	
	Top10%論文数	0	0.00
	Top10%割合	0.0%	
厚み	Institutional h 5 index	1	0.01
	Institutional h 10 index	4	0.03
	Active authors	4	0.00
国際性	国際共著論文数	1	0.00
	国際共著論文割合	100.0%	
	国際共著機関数	1	0.00
	CNI	1	0.09
	CNI(分数)	0	0.00

25. 材料科学

	指標	値	日本トップに 対する割合
量	論文数	595	0.08
	著書数	-	-
	著書数(分数)	-	-
質	FWCI	1.19	
	Top1%論文数	11	0.08
	Top1%割合	1.85%	
	Top10%論文数	64	0.06
	Top10%割合	10.8%	
厚み	Institutional h 5 index	26	0.32
	Institutional h 10 index	38	0.30
	Active authors	368	0.07
国際性	国際共著論文数	176	0.07
	国際共著論文割合	29.6%	
	国際共著機関数	174	0.19
	CNI	10	0.40
	CNI(分数)	3	0.25

26. 数学

	指標	値	日本トップに 対する割合
量	論文数	109	0.03
	著書数	-	-
	著書数(分数)	-	-
質	FWCI	1.92	
	Top1%論文数	7	0.15
	Top1%割合	6.42%	
	Top10%論文数	28	0.06
	Top10%割合	25.7%	
厚み	Institutional h 5 index	13	0.33
	Institutional h 10 index	35	0.54
	Active authors	201	0.08
国際性	国際共著論文数	59	0.06
	国際共著論文割合	54.1%	
	国際共著機関数	313	0.36
	CNI	14	0.78
	CNI(分数)	1	0.20

27. 医学

	指標	値	日本トップに 対する割合
量	論文数	123	0.01
	著書数	1	0.00
	著書数(分数)	1.0	0.01
質	FWCI	0.63	
	Top1%論文数	1	0.00
	Top1%割合	0.81%	
	Top10%論文数	10	0.01
	Top10%割合	8.1%	
厚み	Institutional h 5 index	12	0.11
	Institutional h 10 index	20	0.10
	Active authors	181	0.02
国際性	国際共著論文数	31	0.01
	国際共著論文割合	25.2%	
	国際共著機関数	246	0.14
	CNI	3	0.08
	CNI(分数)	0	0.00

28. 神経科学

	指標	値	日本トップに対する割合
量	論文数	1	0.00
	著書数	-	-
	著書数(分数)	-	-
質	FWCI	1.87	
	Top1%論文数	0	0.00
	Top1%割合	0.00%	
	Top10%論文数	0	0.00
	Top10%割合	0.0%	
厚み	Institutional h 5 index	1	0.02
	Institutional h 10 index	2	0.02
	Active authors	4	0.00
国際性	国際共著論文数	1	0.00
	国際共著論文割合	100.0%	
	国際共著機関数	1	0.00
	CNI	1	0.08
	CNI(分数)	0	0.00

29. 看護学

	指標	値	日本トップに対する割合
量	論文数	-	-
	著書数	-	-
	著書数(分数)	-	-
質	FWCI	-	
	Top1%論文数	-	-
	Top1%割合	-	-
	Top10%論文数	-	-
	Top10%割合	-	-
厚み	Institutional h 5 index	-	-
	Institutional h 10 index	-	-
	Active authors	-	-
国際性	国際共著論文数	-	-
	国際共著論文割合	-	-
	国際共著機関数	-	-
	CNI	-	-
	CNI(分数)	-	-

30. 薬理学・毒物学・薬剤学

	指標	値	日本トップに対する割合
量	論文数	6	0.01
	著書数	-	-
	著書数(分数)	-	-
質	FWCI	2.13	
	Top1%論文数	0	0.00
	Top1%割合	0.00%	
	Top10%論文数	1	0.01
	Top10%割合	16.7%	
厚み	Institutional h 5 index	3	0.07
	Institutional h 10 index	5	0.06
	Active authors	9	0.01
国際性	国際共著論文数	4	0.02
	国際共著論文割合	66.7%	
	国際共著機関数	6	0.02
	CNI	1	0.10
	CNI(分数)	0	0.00

31. 物理・天文学

	指標	値	日本トップに対する割合
量	論文数	3,934	0.26
	著書数	7	0.09
	著書数(分数)	4.3	0.10
質	FWCI	1.64	
	Top1%論文数	118	0.34
	Top1%割合	3.00%	
	Top10%論文数	690	0.26
	Top10%割合	17.5%	
厚み	Institutional h 5 index	77	0.63
	Institutional h 10 index	111	0.56
	Active authors	1,859	0.22
国際性	国際共著論文数	1,920	0.30
	国際共著論文割合	48.8%	
	国際共著機関数	886	0.55
	CNI	210	0.96
	CNI(分数)	13	0.68

32. 心理学

	指標	値	日本トップに対する割合
量	論文数	3	0.01
	著書数	-	-
	著書数(分数)	-	-
質	FWCI	-	
	Top1%論文数	0	0.00
	Top1%割合	0.00%	
	Top10%論文数	0	0.00
	Top10%割合	0.0%	
厚み	Institutional h 5 index	0	0.00
	Institutional h 10 index	0	0.00
	Active authors	7	0.01
国際性	国際共著論文数	2	0.01
	国際共著論文割合	66.7%	
	国際共著機関数	36	0.15
	CNI	1	0.17
	CNI(分数)	0	0.00

33. 社会科学

	指標	値	日本トップに対する割合
量	論文数	4	0.00
	著書数	-	-
	著書数(分数)	-	-
質	FWCI	0.00	
	Top1%論文数	0	0.00
	Top1%割合	0.00%	
	Top10%論文数	0	0.00
	Top10%割合	0.0%	
厚み	Institutional h 5 index	0	0.00
	Institutional h 10 index	0	0.00
	Active authors	8	0.00
国際性	国際共著論文数	2	0.00
	国際共著論文割合	50.0%	
	国際共著機関数	36	0.07
	CNI	1	0.13
	CNI(分数)	0	0.00

34. 獣医学

	指標	値	日本トップに対する割合
量	論文数	-	-
	著書数	-	-
	著書数(分数)	-	-
質	FWCI	-	-
	Top1%論文数	-	-
	Top1%割合	-	-
	Top10%論文数	-	-
	Top10%割合	-	-
厚み	Institutional h5 index	-	-
	Institutional h10 index	-	-
	Active authors	-	-
国際性	国際共著論文数	-	-
	国際共著論文割合	-	-
	国際共著機関数	-	-
	CNI	-	-
	CNI(分数)	-	-

35 歯学

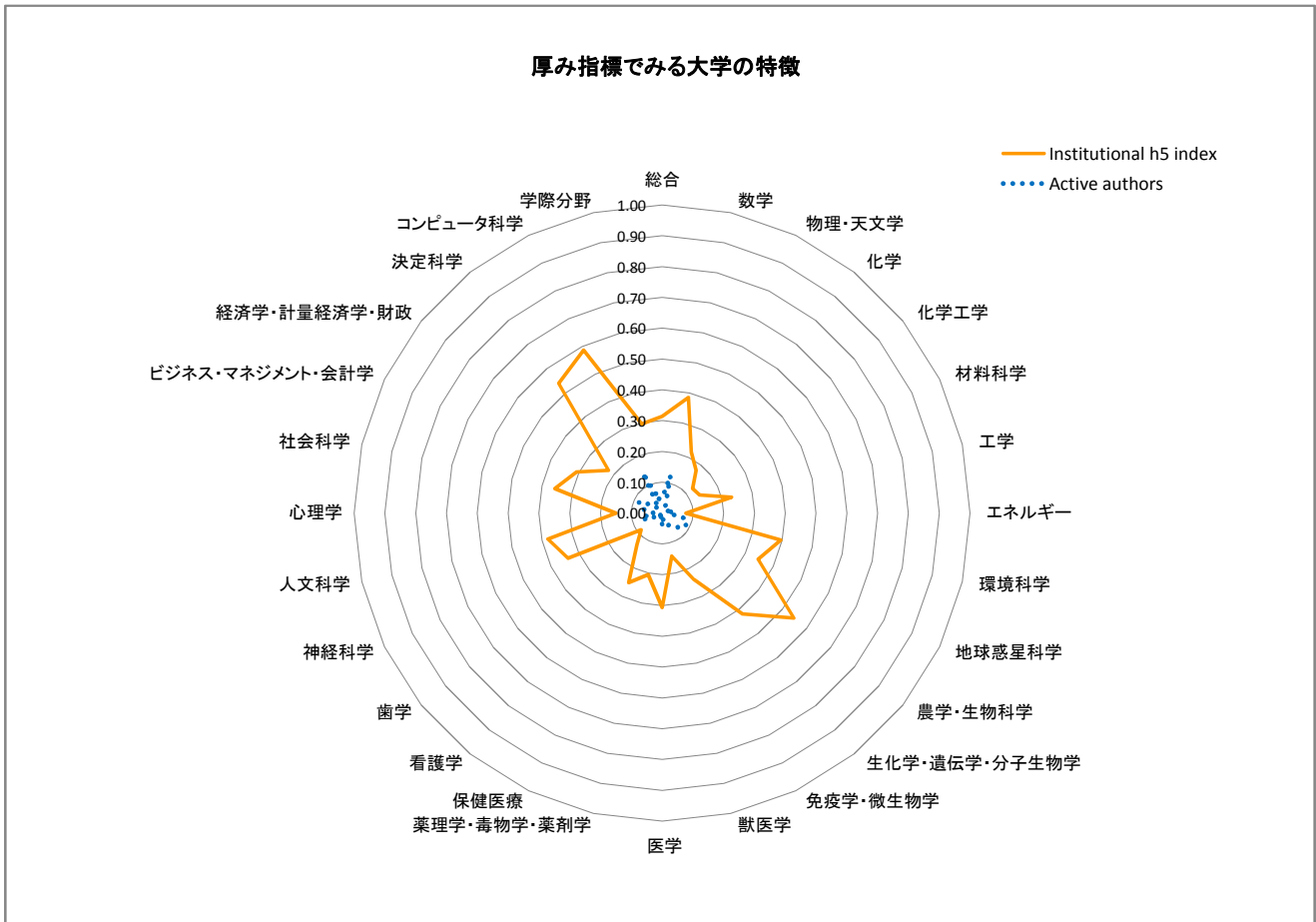
	指標	値	日本トップに対する割合
量	論文数	-	-
	著書数	-	-
	著書数(分数)	-	-
質	FWCI	-	-
	Top1%論文数	-	-
	Top1%割合	-	-
	Top10%論文数	-	-
	Top10%割合	-	-
厚み	Institutional h5 index	-	-
	Institutional h10 index	-	-
	Active authors	-	-
国際性	国際共著論文数	-	-
	国際共著論文割合	-	-
	国際共著機関数	-	-
	CNI	-	-
	CNI(分数)	-	-

36. 保健医療

	指標	値	日本トップに対する割合
量	論文数	10	0.04
	著書数	-	-
	著書数(分数)	-	-
質	FWCI	0.76	-
	Top1%論文数	0	0.00
	Top1%割合	0.00%	-
	Top10%論文数	0	0.00
	Top10%割合	0.0%	-
厚み	Institutional h5 index	4	0.25
	Institutional h10 index	8	0.22
	Active authors	39	0.08
国際性	国際共著論文数	5	0.09
	国際共著論文割合	50.0%	-
	国際共著機関数	214	0.80
	CNI	1	0.25
	CNI(分数)	0	0.00

総合

	指標	値	日本トップに対する割合
量	論文数	4,349	0.08
	著書数	50	0.04
	著書数(分数)	18.7	0.02
質	FWCI	1.21	
	Top1%論文数	68	0.07
	Top1%割合	1.56%	
	Top10%論文数	629	0.08
	Top10%割合	14.5%	
厚み	Institutional h5 index	59	0.31
	Institutional h10 index	119	0.37
	Active authors	1,453	0.05
国際性	国際共著論文数	1,946	0.11
	国際共著論文割合	44.7%	
	国際共著機関数	1,114	0.33
	CNI	23	0.10
	CNI(分数)	7	0.21



10. 学際分野

	指標	値	日本トップに 対する割合
量	論文数	85	0.08
	著書数	-	-
	著書数(分数)	-	-
質	FWCI	6.74	
	Top1%論文数	13	0.10
	Top1%割合	15.29%	
	Top10%論文数	32	0.08
	Top10%割合	37.6%	
厚み	Institutional h 5 index	27	0.30
	Institutional h 10 index	55	0.31
	Active authors	111	0.05
国際性	国際共著論文数	56	0.10
	国際共著論文割合	65.9%	
	国際共著機関数	249	0.27
	CNI	6	0.46
	CNI(分数)	1	0.25

11. 農学・生物科学

	指標	値	日本トップに 対する割合
量	論文数	611	0.13
	著書数	8	0.14
	著書数(分数)	3.5	0.08
質	FWCI	1.19	
	Top1%論文数	5	0.16
	Top1%割合	0.82%	
	Top10%論文数	92	0.15
	Top10%割合	15.1%	
厚み	Institutional h 5 index	35	0.55
	Institutional h 10 index	53	0.45
	Active authors	387	0.08
国際性	国際共著論文数	284	0.18
	国際共著論文割合	46.5%	
	国際共著機関数	394	0.36
	CNI	8	0.42
	CNI(分数)	2	0.33

12. 人文科学

	指標	値	日本トップに 対する割合
量	論文数	58	0.12
	著書数	-	-
	著書数(分数)	-	-
質	FWCI	1.46	
	Top1%論文数	5	0.38
	Top1%割合	8.62%	
	Top10%論文数	13	0.15
	Top10%割合	22.4%	
厚み	Institutional h 5 index	8	0.38
	Institutional h 10 index	11	0.38
	Active authors	44	0.07
国際性	国際共著論文数	33	0.21
	国際共著論文割合	56.9%	
	国際共著機関数	84	0.34
	CNI	3	0.60
	CNI(分数)	1	0.50

13. 生化学・遺伝学・分子生物学

	指標	値	日本トップに 対する割合
量	論文数	832	0.08
	著書数	4	0.03
	著書数(分数)	1.4	0.01
質	FWCI	1.38	
	Top1%論文数	12	0.08
	Top1%割合	1.44%	
	Top10%論文数	146	0.09
	Top10%割合	17.5%	
厚み	Institutional h 5 index	49	0.42
	Institutional h 10 index	93	0.44
	Active authors	508	0.05
国際性	国際共著論文数	364	0.12
	国際共著論文割合	43.8%	
	国際共著機関数	473	0.28
	CNI	10	0.33
	CNI(分数)	3	0.33

14. ビジネス・マネジメント・会計学

	指標	値	日本トップに 対する割合
量	論文数	37	0.13
	著書数	2	0.02
	著書数(分数)	0.5	0.01
質	FWCI	0.85	
	Top1%論文数	0	0.00
	Top1%割合	0.00%	
	Top10%論文数	4	0.13
	Top10%割合	10.8%	
厚み	Institutional h 5 index	4	0.31
	Institutional h 10 index	5	0.18
	Active authors	32	0.08
国際性	国際共著論文数	9	0.12
	国際共著論文割合	24.3%	
	国際共著機関数	6	0.06
	CNI	1	0.20
	CNI(分数)	0	0.00

15. 化学工学

	指標	値	日本トップに 対する割合
量	論文数	25	0.01
	著書数	1	0.03
	著書数(分数)	0.3	0.01
質	FWCI	0.90	
	Top1%論文数	0	0.00
	Top1%割合	0.00%	
	Top10%論文数	2	0.00
	Top10%割合	8.0%	
厚み	Institutional h 5 index	10	0.13
	Institutional h 10 index	11	0.10
	Active authors	29	0.01
国際性	国際共著論文数	9	0.01
	国際共著論文割合	36.0%	
	国際共著機関数	11	0.02
	CNI	2	0.20
	CNI(分数)	0	0.00

16. 化学

	指標	値	日本トップに対する割合
量	論文数	69	0.01
	著書数	-	-
	著書数(分数)	-	-
質	FWCI	1.11	
	Top1% 論文数	1	0.01
	Top1% 割合	1.45%	
	Top10% 論文数	12	0.01
	Top10% 割合	17.4%	
厚み	Institutional h 5 index	17	0.18
	Institutional h 10 index	21	0.14
	Active authors	90	0.02
国際性	国際共著論文数	33	0.02
	国際共著論文割合	47.8%	
	国際共著機関数	55	0.06
	CNI	3	0.19
	CNI(分数)	1	0.14

17. コンピュータ科学

	指標	値	日本トップに対する割合
量	論文数	2,002	0.32
	著書数	11	0.28
	著書数(分数)	4.4	0.17
質	FWCI	1.07	
	Top1% 論文数	29	0.27
	Top1% 割合	1.45%	
	Top10% 論文数	276	0.31
	Top10% 割合	13.8%	
厚み	Institutional h 5 index	27	0.59
	Institutional h 10 index	39	0.54
	Active authors	639	0.15
国際性	国際共著論文数	822	0.56
	国際共著論文割合	41.1%	
	国際共著機関数	506	0.61
	CNI	13	0.76
	CNI(分数)	5	0.63

18. 決定科学

	指標	値	日本トップに対する割合
量	論文数	97	0.38
	著書数	-	-
	著書数(分数)	-	-
質	FWCI	0.86	
	Top1% 論文数	1	0.50
	Top1% 割合	1.03%	
	Top10% 論文数	13	0.57
	Top10% 割合	13.4%	
厚み	Institutional h 5 index	7	0.54
	Institutional h 10 index	12	0.46
	Active authors	71	0.02
国際性	国際共著論文数	43	0.60
	国際共著論文割合	44.3%	
	国際共著機関数	60	0.67
	CNI	2	0.50
	CNI(分数)	1	0.50

19. 地球惑星科学

	指標	値	日本トップに対する割合
量	論文数	552	0.11
	著書数	7	0.07
	著書数(分数)	1.8	0.04
質	FWCI	1.14	
	Top1% 論文数	8	0.09
	Top1% 割合	1.45%	
	Top10% 論文数	66	0.09
	Top10% 割合	12.0%	
厚み	Institutional h 5 index	28	0.35
	Institutional h 10 index	45	0.33
	Active authors	218	0.09
国際性	国際共著論文数	310	0.12
	国際共著論文割合	56.2%	
	国際共著機関数	370	0.31
	CNI	11	0.20
	CNI(分数)	2	0.17

20. 経済学・計量経済学・財政

	指標	値	日本トップに対する割合
量	論文数	14	0.04
	著書数	2	0.02
	著書数(分数)	0.5	0.01
質	FWCI	0.39	
	Top1% 論文数	0	0.00
	Top1% 割合	0.00%	
	Top10% 論文数	0	0.00
	Top10% 割合	0.0%	
厚み	Institutional h 5 index	4	0.22
	Institutional h 10 index	4	0.13
	Active authors	14	0.04
国際性	国際共著論文数	6	0.06
	国際共著論文割合	42.9%	
	国際共著機関数	6	0.05
	CNI	1	0.17
	CNI(分数)	0	0.00

21. エネルギー

	指標	値	日本トップに対する割合
量	論文数	20	0.01
	著書数	-	-
	著書数(分数)	-	-
質	FWCI	1.63	
	Top1% 論文数	1	0.01
	Top1% 割合	5.00%	
	Top10% 論文数	3	0.01
	Top10% 割合	15.0%	
厚み	Institutional h 5 index	3	0.08
	Institutional h 10 index	6	0.10
	Active authors	30	0.02
国際性	国際共著論文数	3	0.01
	国際共著論文割合	15.0%	
	国際共著機関数	3	0.01
	CNI	1	0.09
	CNI(分数)	0	0.00

22. 工学

	指標	値	日本トップに 対する割合
量	論文数	572	0.06
	著書数	13	0.08
	著書数(分数)	3.6	0.03
質	FWCI	1.38	
	Top1%論文数	15	0.07
	Top1%割合	2.62%	
	Top10%論文数	100	0.06
	Top10%割合	17.5%	
厚み	Institutional h 5 index	16	0.23
	Institutional h 10 index	24	0.22
	Active authors	307	0.04
国際性	国際共著論文数	236	0.11
	国際共著論文割合	41.3%	
	国際共著機関数	228	0.18
	CNI	8	0.08
	CNI(分数)	3	0.27

23. 環境科学

	指標	値	日本トップに 対する割合
量	論文数	225	0.11
	著書数	1	0.01
	著書数(分数)	0.3	0.01
質	FWCI	1.50	
	Top1%論文数	6	0.25
	Top1%割合	2.67%	
	Top10%論文数	34	0.12
	Top10%割合	15.1%	
厚み	Institutional h 5 index	19	0.40
	Institutional h 10 index	31	0.40
	Active authors	164	0.08
国際性	国際共著論文数	135	0.17
	国際共著論文割合	60.0%	
	国際共著機関数	234	0.34
	CNI	7	0.54
	CNI(分数)	1	0.20

24. 免疫学・微生物学

	指標	値	日本トップに 対する割合
量	論文数	89	0.05
	著書数	-	-
	著書数(分数)	-	-
質	FWCI	0.94	
	Top1%論文数	2	0.08
	Top1%割合	2.25%	
	Top10%論文数	13	0.04
	Top10%割合	14.6%	
厚み	Institutional h 5 index	16	0.24
	Institutional h 10 index	30	0.25
	Active authors	110	0.04
国際性	国際共著論文数	40	0.05
	国際共著論文割合	44.9%	
	国際共著機関数	85	0.13
	CNI	3	0.27
	CNI(分数)	0	0.00

25. 材料科学

	指標	値	日本トップに 対する割合
量	論文数	109	0.02
	著書数	-	-
	著書数(分数)	-	-
質	FWCI	0.63	
	Top1%論文数	0	0.00
	Top1%割合	0.00%	
	Top10%論文数	10	0.01
	Top10%割合	9.2%	
厚み	Institutional h 5 index	11	0.14
	Institutional h 10 index	15	0.12
	Active authors	79	0.02
国際性	国際共著論文数	76	0.03
	国際共著論文割合	69.7%	
	国際共著機関数	57	0.06
	CNI	5	0.20
	CNI(分数)	2	0.17

26. 数学

	指標	値	日本トップに 対する割合
量	論文数	821	0.25
	著書数	2	0.10
	著書数(分数)	0.7	0.05
質	FWCI	0.83	
	Top1%論文数	7	0.15
	Top1%割合	0.85%	
	Top10%論文数	81	0.17
	Top10%割合	9.9%	
厚み	Institutional h 5 index	15	0.38
	Institutional h 10 index	30	0.46
	Active authors	335	0.13
国際性	国際共著論文数	360	0.36
	国際共著論文割合	43.8%	
	国際共著機関数	296	0.34
	CNI	8	0.44
	CNI(分数)	3	0.60

27. 医学

	指標	値	日本トップに 対する割合
量	論文数	547	0.04
	著書数	9	0.04
	著書数(分数)	4.0	0.03
質	FWCI	1.67	
	Top1%論文数	11	0.05
	Top1%割合	2.01%	
	Top10%論文数	103	0.05
	Top10%割合	18.8%	
厚み	Institutional h 5 index	35	0.31
	Institutional h 10 index	59	0.30
	Active authors	493	0.04
国際性	国際共著論文数	228	0.07
	国際共著論文割合	41.7%	
	国際共著機関数	446	0.25
	CNI	8	0.21
	CNI(分数)	2	0.20

28. 神経科学

	指標	値	日本トップに対する割合
量	論文数	72	0.05
	著書数	3	0.10
	著書数 (分数)	1.6	0.07
質	FWCI	1.34	
	Top1% 論文数	1	0.07
	Top1% 割合	1.39%	
	Top10% 論文数	11	0.07
	Top10% 割合	15.3%	
厚み	Institutional h 5 index	19	0.34
	Institutional h 10 index	33	0.33
	Active authors	92	0.05
国際性	国際共著論文数	30	0.07
	国際共著論文割合	41.7%	
	国際共著機関数	60	0.13
	CNI	3	0.23
	CNI (分数)	1	0.20

29. 看護学

	指標	値	日本トップに対する割合
量	論文数	4	0.01
	著書数	-	-
	著書数 (分数)	-	-
質	FWCI	0.56	
	Top1% 論文数	0	0.00
	Top1% 割合	0.00%	
	Top10% 論文数	1	0.02
	Top10% 割合	25.0%	
厚み	Institutional h 5 index	3	0.13
	Institutional h 10 index	3	0.08
	Active authors	6	0.01
国際性	国際共著論文数	2	0.02
	国際共著論文割合	50.0%	
	国際共著機関数	2	0.02
	CNI	1	0.20
	CNI (分数)	0	0.00

30. 薬理学・毒物学・薬剤学

	指標	値	日本トップに対する割合
量	論文数	16	0.01
	著書数	-	-
	著書数 (分数)	-	-
質	FWCI	1.35	
	Top1% 論文数	0	0.00
	Top1% 割合	0.00%	
	Top10% 論文数	1	0.01
	Top10% 割合	6.3%	
厚み	Institutional h 5 index	9	0.20
	Institutional h 10 index	10	0.13
	Active authors	15	0.01
国際性	国際共著論文数	8	0.03
	国際共著論文割合	50.0%	
	国際共著機関数	6	0.02
	CNI	1	0.10
	CNI (分数)	0	0.00

31. 物理・天文学

	指標	値	日本トップに対する割合
量	論文数	366	0.02
	著書数	2	0.03
	著書数 (分数)	0.7	0.02
質	FWCI	1.02	
	Top1% 論文数	5	0.01
	Top1% 割合	1.37%	
	Top10% 論文数	49	0.02
	Top10% 割合	13.4%	
厚み	Institutional h 5 index	27	0.22
	Institutional h 10 index	49	0.25
	Active authors	222	0.03
国際性	国際共著論文数	224	0.03
	国際共著論文割合	61.2%	
	国際共著機関数	179	0.11
	CNI	10	0.05
	CNI (分数)	3	0.16

32. 心理学

	指標	値	日本トップに対する割合
量	論文数	19	0.04
	著書数	-	-
	著書数 (分数)	-	-
質	FWCI	0.21	
	Top1% 論文数	0	0.00
	Top1% 割合	0.00%	
	Top10% 論文数	0	0.00
	Top10% 割合	0.0%	
厚み	Institutional h 5 index	3	0.15
	Institutional h 10 index	5	0.12
	Active authors	14	0.03
国際性	国際共著論文数	3	0.02
	国際共著論文割合	15.8%	
	国際共著機関数	4	0.02
	CNI	1	0.17
	CNI (分数)	0	0.00

33. 社会科学

	指標	値	日本トップに対する割合
量	論文数	128	0.10
	著書数	6	0.03
	著書数 (分数)	2.7	0.02
質	FWCI	1.17	
	Top1% 論文数	7	0.33
	Top1% 割合	5.47%	
	Top10% 論文数	17	0.09
	Top10% 割合	13.3%	
厚み	Institutional h 5 index	10	0.36
	Institutional h 10 index	16	0.32
	Active authors	118	0.07
国際性	国際共著論文数	49	0.12
	国際共著論文割合	38.3%	
	国際共著機関数	133	0.26
	CNI	3	0.38
	CNI (分数)	1	0.25

34. 獣医学

	指標	値	日本トップに 対する割合
量	論文数	4	0.01
	著書数	-	-
	著書数(分数)	-	-
質	FWCI	0.57	
	Top1%論文数	0	-
	Top1%割合	0.00%	
	Top10%論文数	0	0.00
	Top10%割合	0.0%	
厚み	Institutional h5 index	2	0.14
	Institutional h10 index	4	0.15
	Active authors	8	0.02
国際性	国際共著論文数	1	0.01
	国際共著論文割合	25.0%	
	国際共著機関数	1	0.01
	CNI	1	0.20
	CNI(分数)	0	0.00

35. 歯学

	指標	値	日本トップに 対する割合
量	論文数	2	0.00
	著書数	-	-
	著書数(分数)	-	-
質	FWCI	-	
	Top1%論文数	0	0.00
	Top1%割合	0.00%	
	Top10%論文数	0	0.00
	Top10%割合	0.0%	
厚み	Institutional h5 index	2	0.09
	Institutional h10 index	3	0.08
	Active authors	3	0.00
国際性	国際共著論文数	1	0.01
	国際共著論文割合	50.0%	
	国際共著機関数	1	0.01
	CNI	1	0.14
	CNI(分数)	0	0.00

36. 保健医療

	指標	値	日本トップに 対する割合
量	論文数	6	0.02
	著書数	1	0.08
	著書数(分数)	0.2	0.02
質	FWCI	0.97	
	Top1%論文数	0	0.00
	Top1%割合	0.00%	
	Top10%論文数	2	0.07
	Top10%割合	33.3%	
厚み	Institutional h5 index	4	0.25
	Institutional h10 index	6	0.16
	Active authors	13	0.03
国際性	国際共著論文数	2	0.04
	国際共著論文割合	33.3%	
	国際共著機関数	3	0.01
	CNI	1	0.25
	CNI(分数)	0	0.00